



PERÚ

Ministerio
de Justicia
y Derechos Humanos

Instituto Nacional
Penitenciario

SITUACIÓN ACTUAL DEL SISTEMA PENITENCIARIO PERUANO

DR. GUSTAVO ADOLFO CAMPOS PERALTA

Tercer Miembro
CONSEJO NACIONAL PENITENCIARIO

TALLER REGIONAL

*Hacia el mejoramiento de las estadísticas
de la criminalidad y seguridad ciudadana*

Lima, 04 de setiembre de 2015





PERÚ

Ministerio
de Justicia
y Derechos Humanos

Instituto Nacional
Penitenciario



Normativa Penitenciaria Nacional



PERÚ

Ministerio
de Justicia
y Derechos Humanos

Instituto Nacional
Penitenciario



CONSTITUCIÓN POLÍTICA DEL PERÚ

Artículo 139°

Son principios y derechos de la función jurisdiccional:

- 21) El derecho de los reclusos y sentenciados de ocupar establecimientos adecuados.
- 22) El principio de que el régimen penitenciario, tiene por objeto la reeducación, rehabilitación y reincorporación del penado a la sociedad.

CODIGO DE EJECUCIÓN PENAL

TÍTULO PRELIMINAR

Artículo II

La ejecución penal tiene por objeto la reeducación, rehabilitación y reincorporación del penado a la sociedad.

La misma regla se aplica al procesado, en cuanto fuera pertinente.

MARCO JURÍDICO DEL INSTITUTO NACIONAL PENITENCIARIO



CÓDIGO DE EJECUCIÓN PENAL

Artículo 133 °

El Instituto Nacional Penitenciario es el organismo público descentralizado, rector del Sistema Penitenciario Nacional. Integra el Sector Justicia. Tiene autonomía normativa, económica, financiera y administrativa. Forma pliego presupuestal propio.

Artículo 134°

El Instituto Nacional Penitenciario dirige y controla técnica y administrativamente el Sistema Penitenciario Nacional, asegurando una adecuada política penitenciaria.



PERÚ

Ministerio
de Justicia
y Derechos Humanos

Instituto Nacional
Penitenciario



10 Medidas de REFORMA DEL SISTEMA PENITENCIARIO



El 13 de abril de 2012, el Ministro de Justicia y Derechos Humanos y el Presidente del INPE, presentaron el **PLAN DE REFORMA DEL SISTEMA PENITENCIARIO NACIONAL** compuesto por diez medidas a implementar a nivel nacional.

Dichas medidas están dirigidas a establecer un nuevo modelo de establecimiento penitenciario para una inserción social efectiva e iniciar la ruta que lleve al INPE a cumplir fielmente con el rol que le corresponde.



PERÚ


Ministerio
de Justicia
y Derechos Humanos

Instituto Nacional
Penitenciario



Las 10 medidas que se implementan son:

Nº	DETALLE
Medida 1	LUCHA CONTRA LA CORRUPCIÓN
Medida 2	REDUCCIÓN DEL HACINAMIENTO
Medida 3	SEGURIDAD EN LOS PENALES
Medida 4	SALUD EN LOS CENTROS PENITENCIARIOS
Medida 5	MEJORAR EL TRATAMIENTO PENITENCIARIO
Medida 6	FORTALECIMIENTO DE LA GESTIÓN INSTITUCIONAL
Medida 7	MEJORA DEL PERSONAL DEL INPE
Medida 8	PARTICIPACIÓN DEL SECTOR PRIVADO
Medida 9	ACCIONES DE PREVENCIÓN Y REDUCCIÓN DEL DELITO
Medida 10	IMPLEMENTACIÓN DEL PROGRAMA C.R.E.O. COMO EJE DEL NUEVO MODELO DE ESTABLECIMIENTO PENITENCIARIO





PERÚ

Ministerio
de Justicia
y Derechos Humanos

Instituto Nacional
Penitenciario



Población Penitenciaria Nacional

Estadísticas



PERÚ

Ministerio
de Justicia
y Derechos Humanos

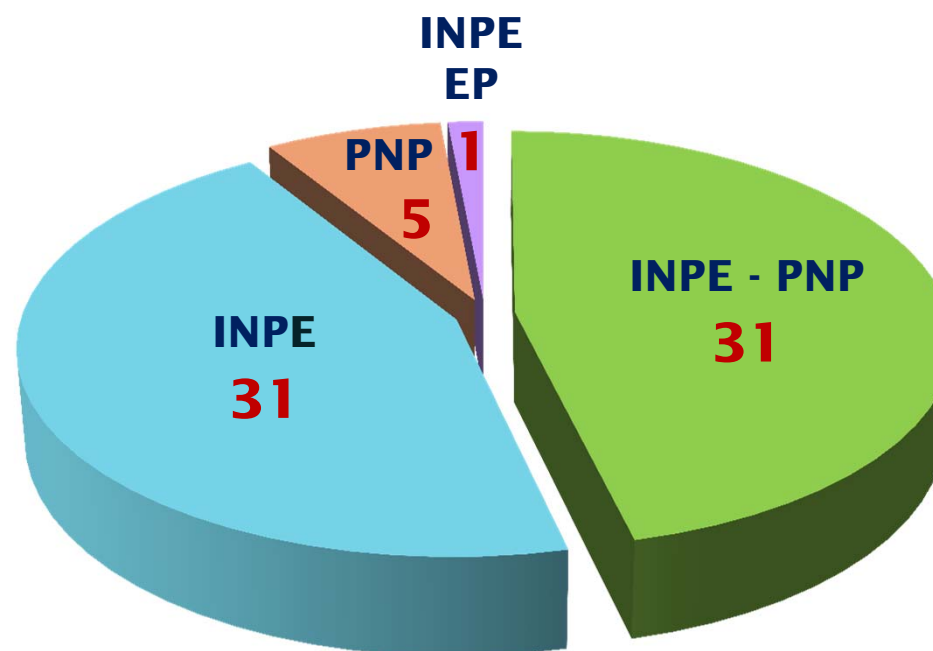
Instituto Nacional
Penitenciario



POBLACIÓN DEL SISTEMA PENITENCIARIO NACIONAL

POBLACIÓN TOTAL 90,538			
ESTABLECIMIENTOS PENITENCIARIOS 75,003		ESTABLECIMIENTOS DE MEDIO LIBRE 15,535	
Procesados 37,602	Sentenciados 37,401	Asistencia Post Penitenciaria 9,509	Penas Limitativas de Derechos 6,026

ESTABLECIMIENTOS PENITENCIARIOS A NIVEL NACIONAL



TOTAL DE ESTABLECIMIENTOS PENITENCIARIOS

68

Fuente: Parte Informativo INPE
(21 agosto 2015)



PERÚ

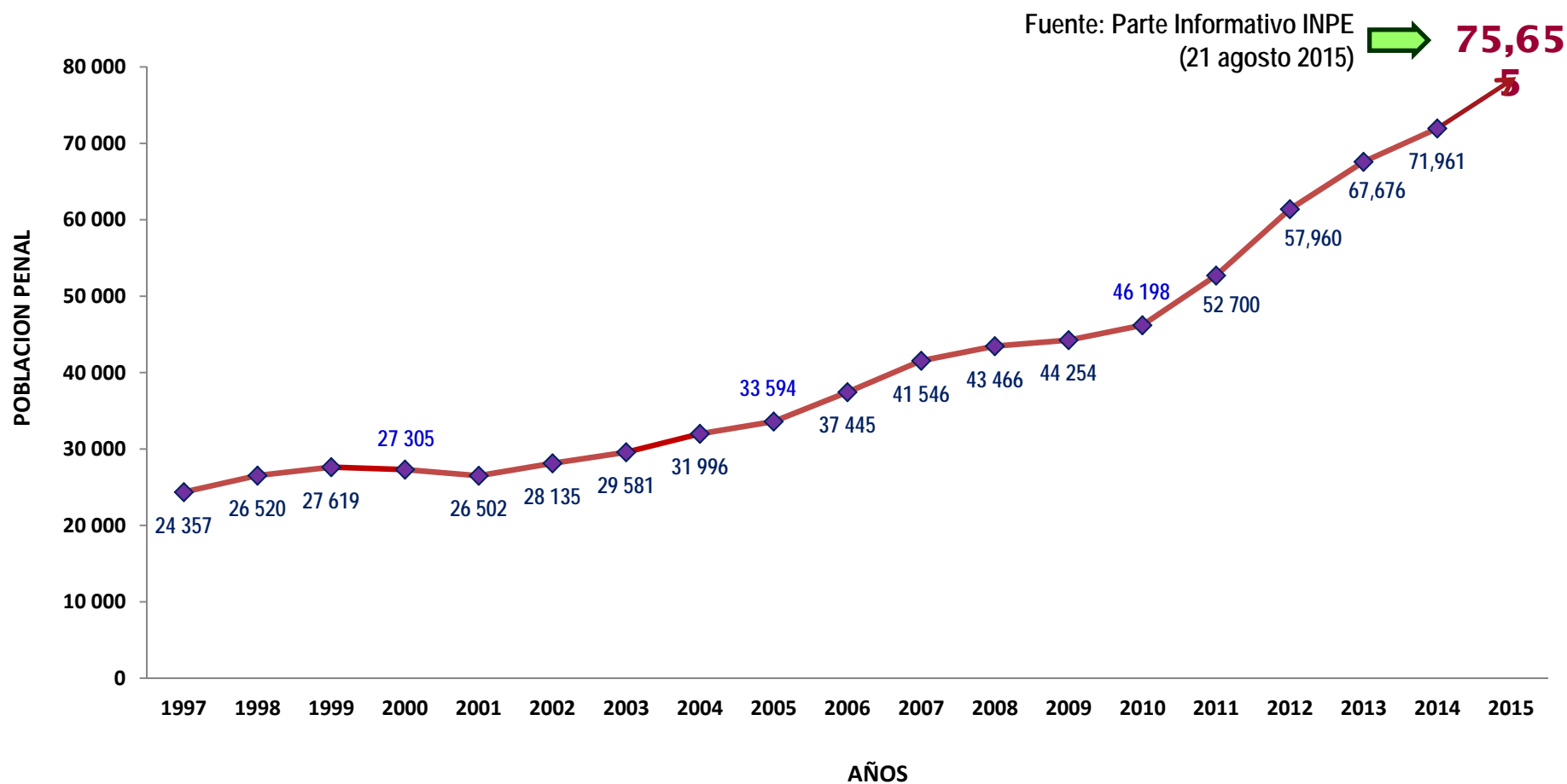
Ministerio
de Justicia
y Derechos Humanos

Instituto Nacional
Penitenciario



CRECIMIENTO DE LA POBLACIÓN PENITENCIARIA NACIONAL INTRAMUROS

Periodo: 1997 - 2015





PERÚ

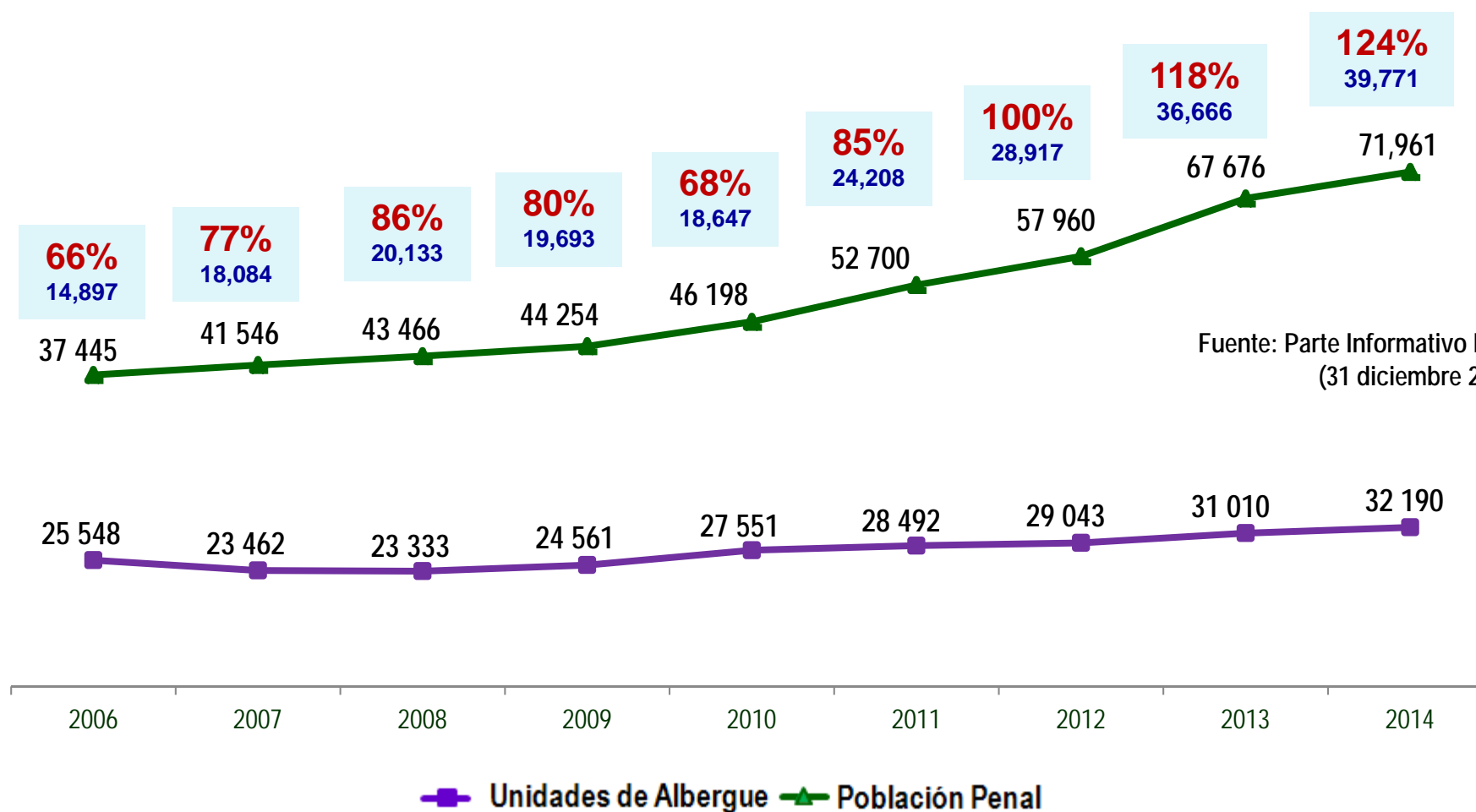
Ministerio
de Justicia
y Derechos Humanos

Instituto Nacional
Penitenciario



EVOLUCIÓN DE LA POBLACION PENAL NACIONAL vs CAPACIDAD DE ALBERGUE

Periodo: 2006 - 2014





PERÚ

Ministerio
de Justicia
y Derechos Humanos

Instituto Nacional
Penitenciario



CAPACIDAD DE ALBERGUE vs SOBREPoblACIÓN

Al 21 agosto 2015

Población Total:

75,655

Capacidad de
albergue:

33,497

Por cada
1'000,000
habitantes

2,120
internos



SOBREPOBLACIÓN

**42,158
(126%)**

Fuente: INEI Censo 2007



PERÚ

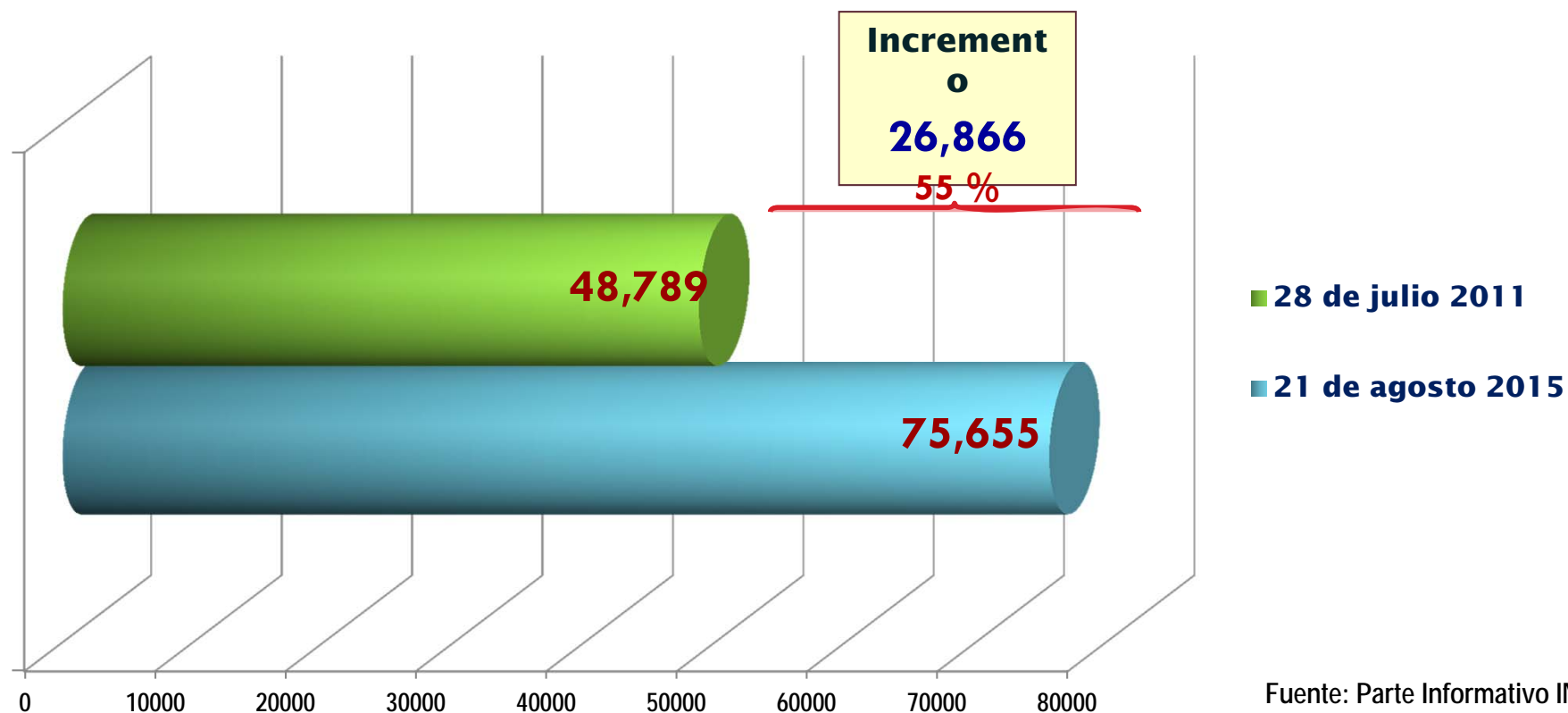
Ministerio
de Justicia
y Derechos Humanos

Instituto Nacional
Penitenciario



INCREMENTO DE LA POBLACIÓN PENAL DURANTE LA ACTUAL GESTIÓN

Periodo: 28 julio 2011 - 21 agosto 2015



Fuente: Parte Informativo INPE



PERÚ

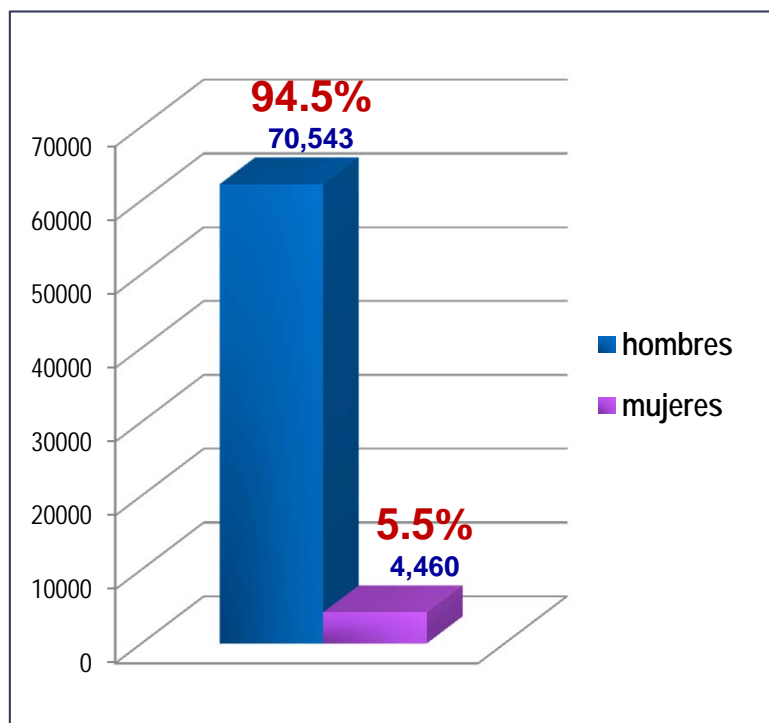
Ministerio
de Justicia
y Derechos Humanos

Instituto Nacional
Penitenciario

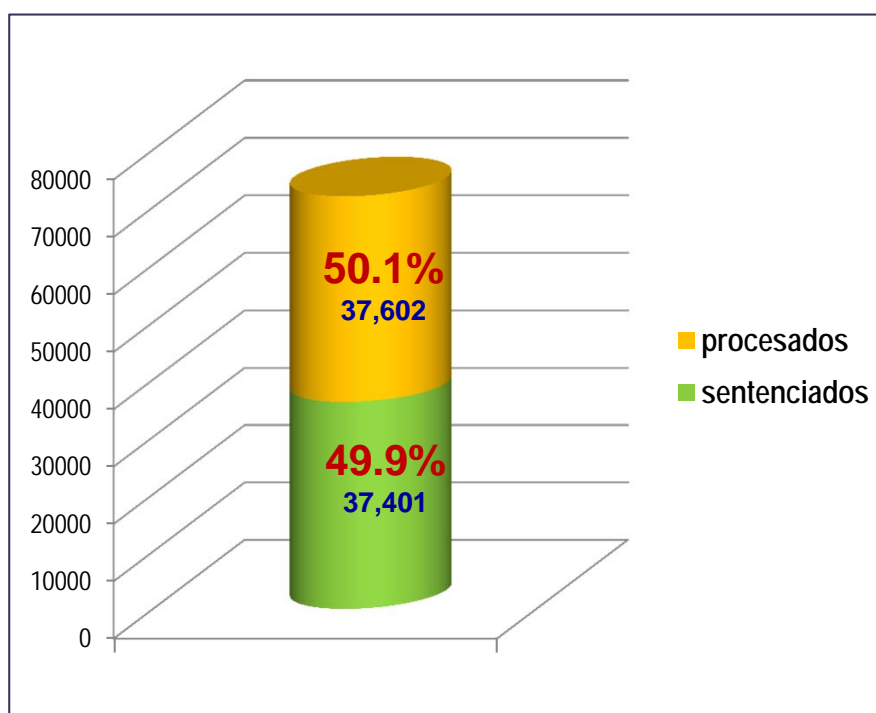


CLASIFICACIÓN DE LA POBLACIÓN PENAL

GÉNERO



SITUACIÓN JURÍDICA



Fuente: Informe Estadístico INPE
(30 junio 2015)

**TOTAL DE
POBLACIÓN PENAL** **75,003**



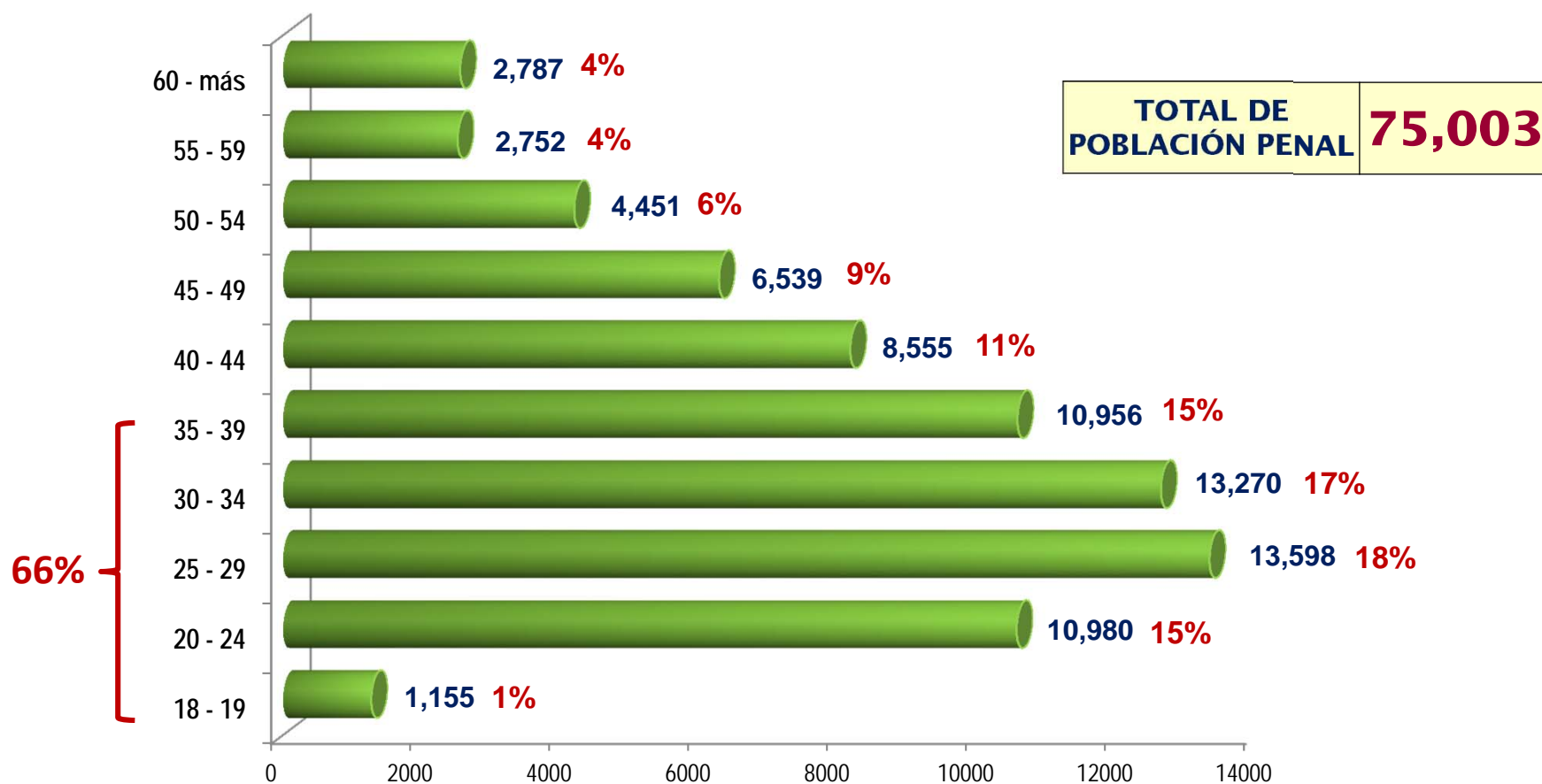
PERÚ

Ministerio
de Justicia
y Derechos Humanos

Instituto Nacional
Penitenciario



POBLACIÓN PENAL POR RANGO DE EDAD



Fuente: Informe Estadístico INPE
(30 junio 2015)



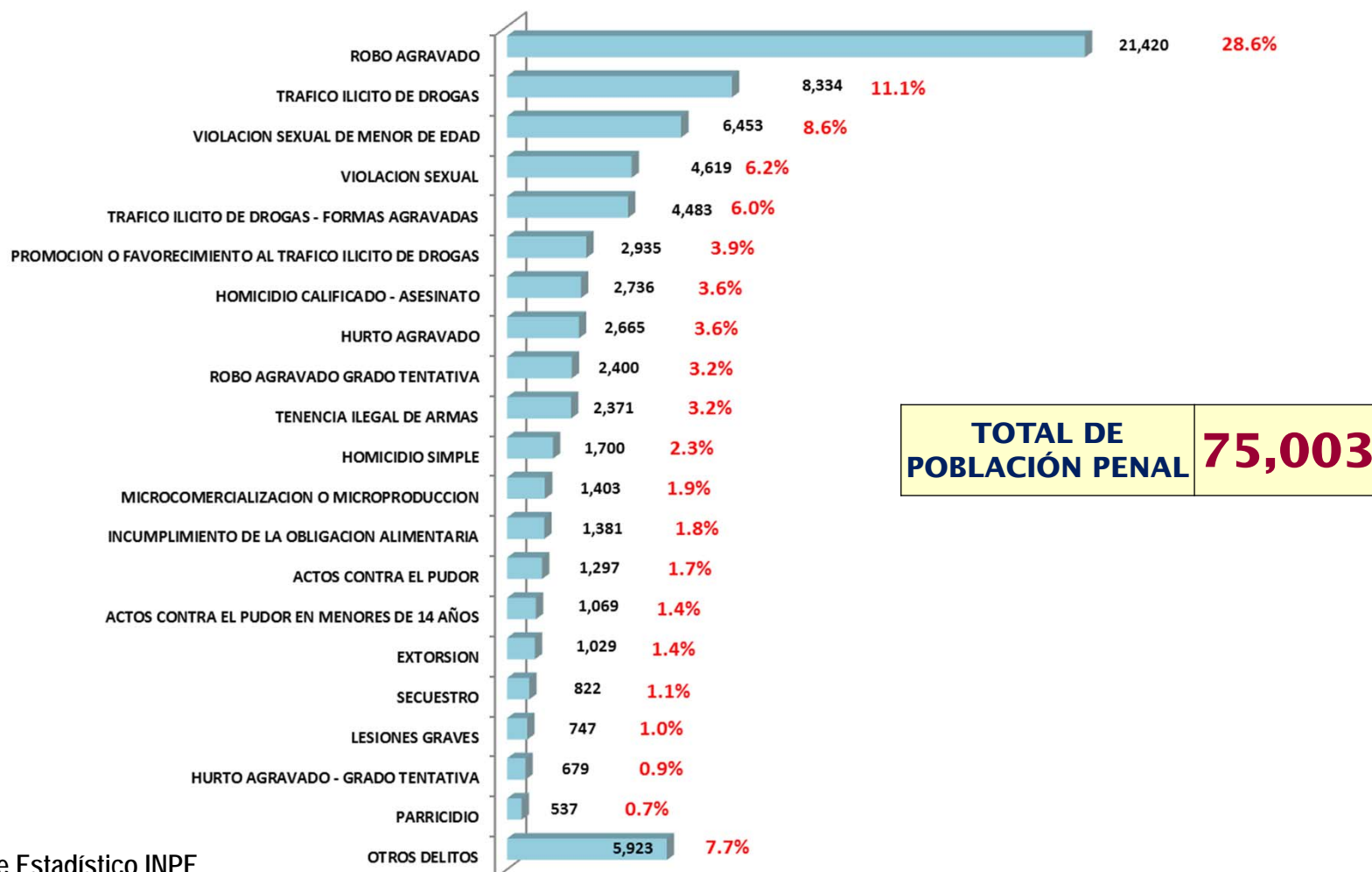
PERÚ

Ministerio
de Justicia
y Derechos Humanos

Instituto Nacional
Penitenciario



POBLACIÓN PENAL POR DELITOS ESPECÍFICOS



Fuente: Informe Estadístico INPE
(30 junio 2015)



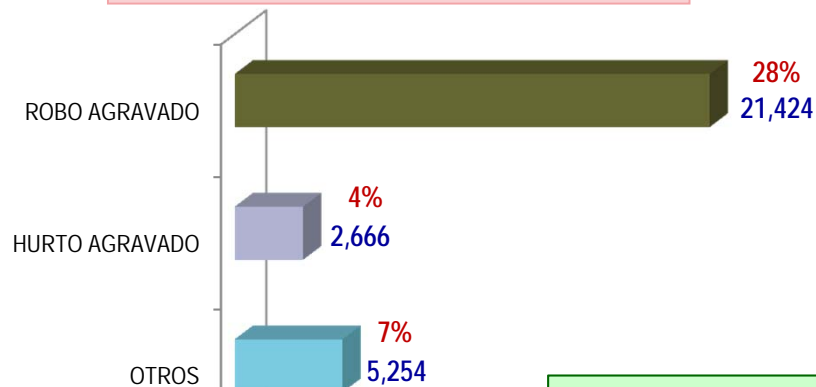
PERÚ

Ministerio
de Justicia
y Derechos Humanos

Instituto Nacional
Penitenciario

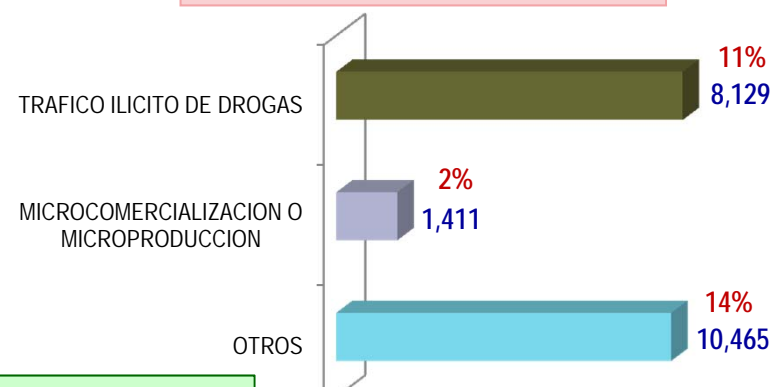
DELITOS CON MAYOR POBLACIÓN PENAL

DELITOS CONTRA EL PATRIMONIO



Total 39%
29,344

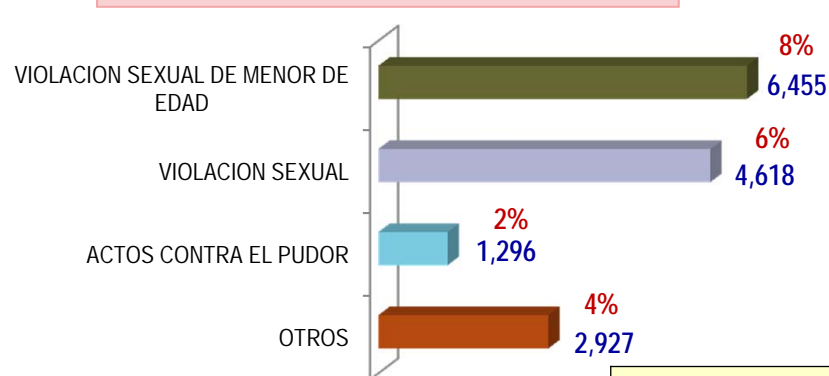
TRAFICO ILÍCITO DE DROGAS



Total 27%
20,005

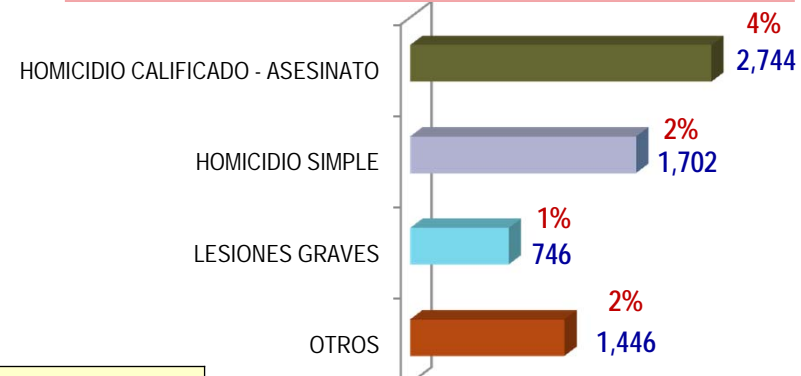
Estos cuatro (4) delitos genéricos
comprende al **95 %** de la POPE

DELITOS CONTRA LA LIBERTAD SEXUAL



Total 20%
15,296

DELITOS CONTRA LA VIDA, EL CUERPO Y LA SALUD



Total 9%
6,638

TOTAL DE POBLACIÓN PENAL 75,003

Fuente: Informe Estadístico INPE
(30 junio 2015)



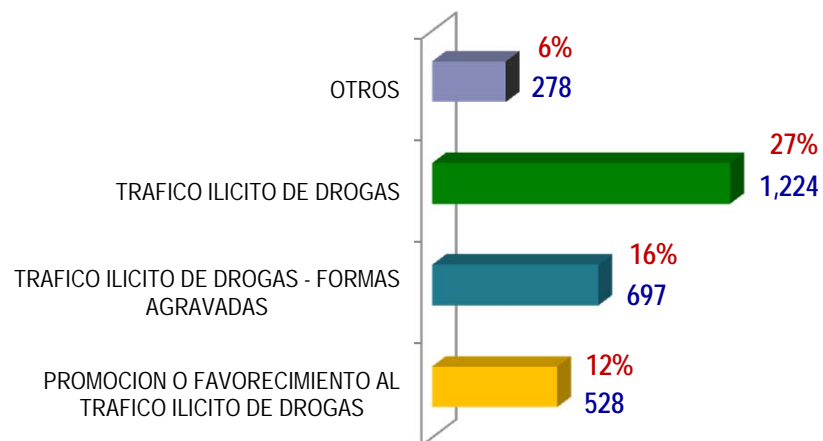
PERÚ

Ministerio
de Justicia
y Derechos Humanos

Instituto Nacional
Penitenciario

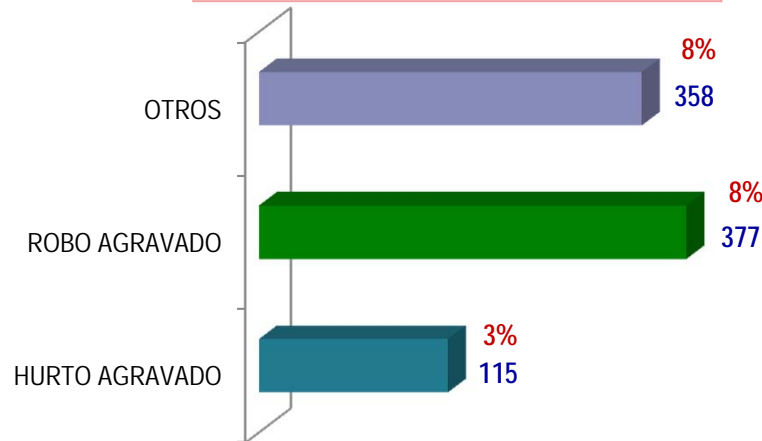
DELITOS CON MAYOR POBLACIÓN PENAL MUJERES

TRÁFICO ILÍCITO DE DROGAS



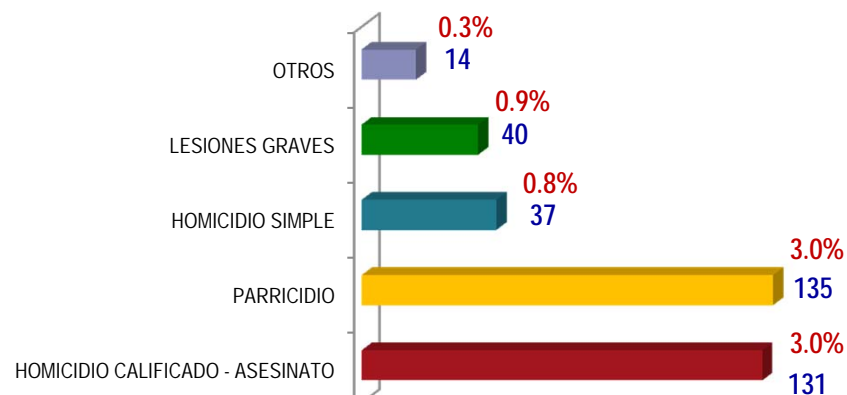
Total 61%
2,727

DELITOS CONTRA EL PATRIMONIO



Total 19%
850

DELITOS CONTRA LA VIDA, EL CUERPO Y LA SALUD



Total 8%
357

Estos tres (3) delitos genéricos comprende
al **88 %** de la POPE de mujeres

**TOTAL DE
POPE MUJERES 4,460**

Fuente: Informe Estadístico INPE
(30 junio 2015)



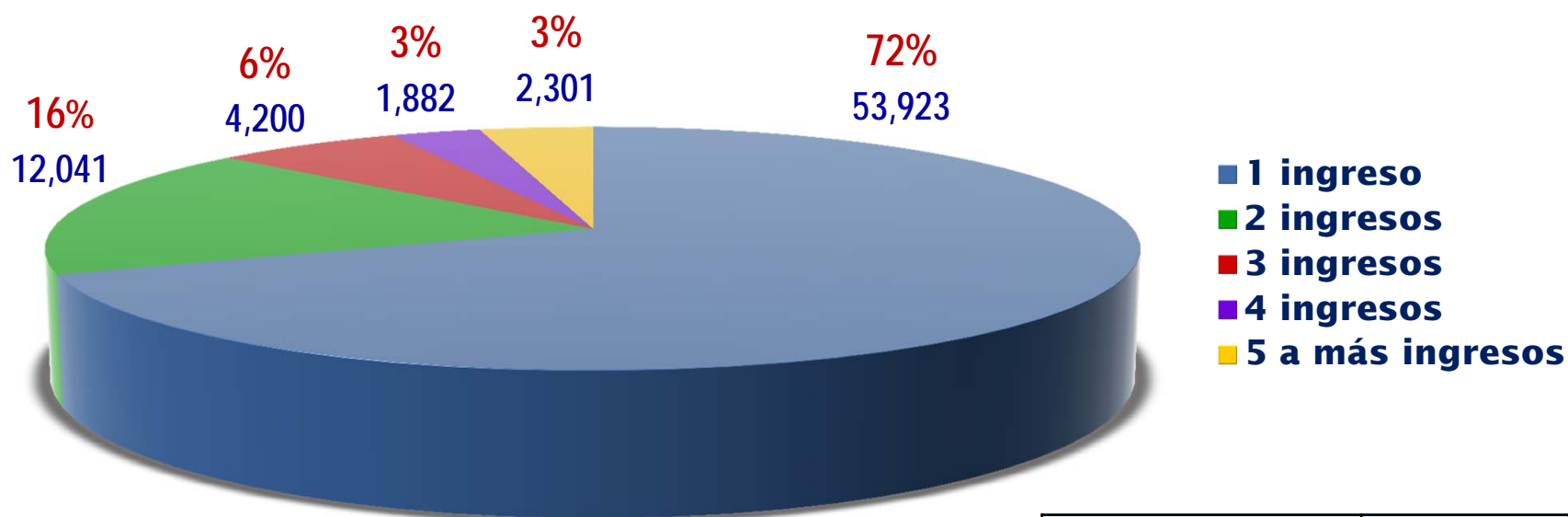
PERÚ

Ministerio
de Justicia
y Derechos Humanos

Instituto Nacional
Penitenciario



POBLACIÓN PENAL POR NÚMERO DE INGRESOS



Reingresantes	21,080
2 a más ingresos	28%

TOTAL DE POBLACIÓN PENAL	75,003
---------------------------------	---------------

Fuente: Informe Estadístico INPE
(30 junio 2015)



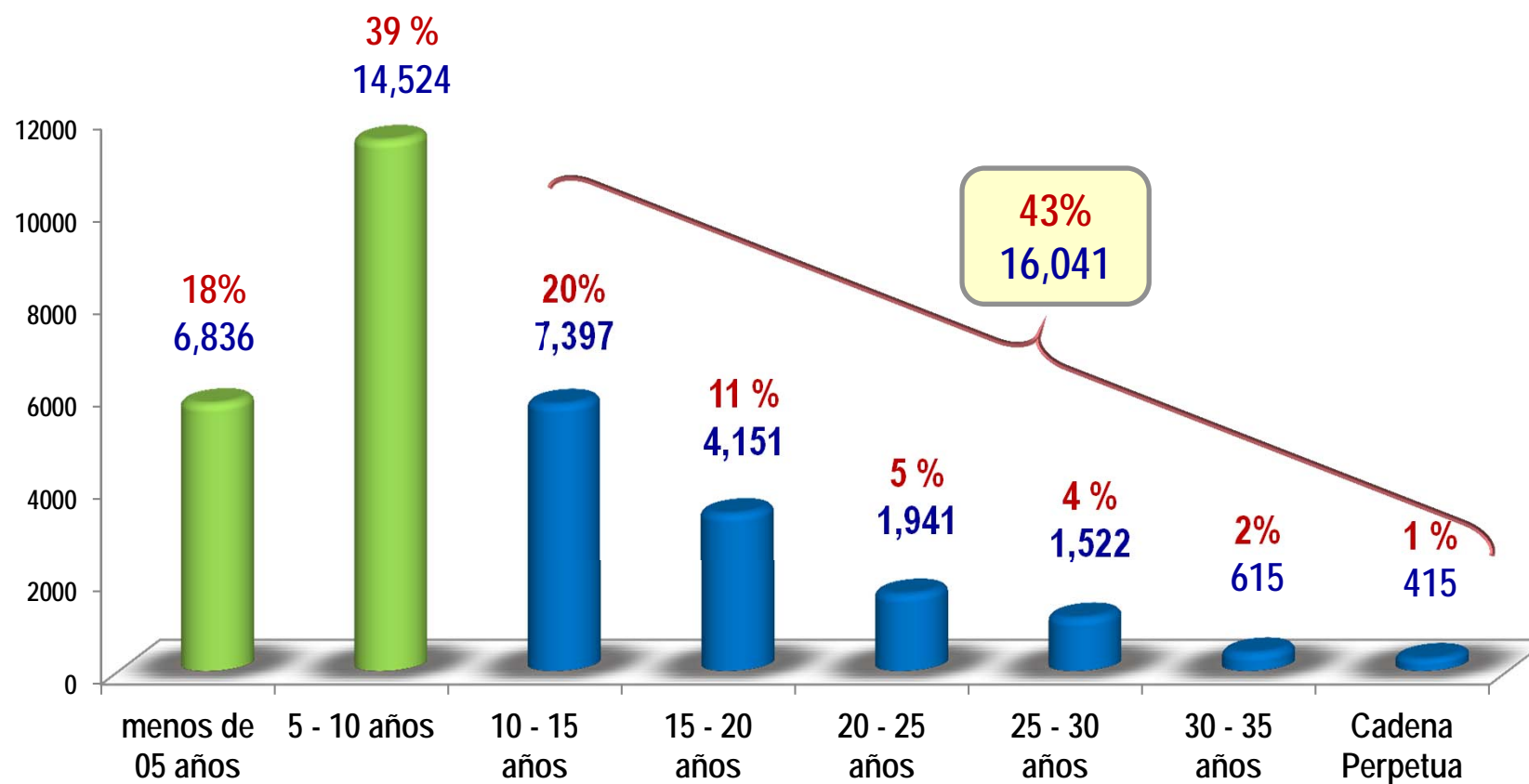
PERÚ

Ministerio
de Justicia
y Derechos Humanos

Instituto Nacional
Penitenciario



POBLACIÓN PENAL POR TIEMPO DE SENTENCIA



Fuente: Informe Estadístico INPE
(30 junio 2015)

POBLACIÓN PENAL
DE SENTENCIADOS

37,401



PERÚ

Ministerio
de Justicia
y Derechos Humanos

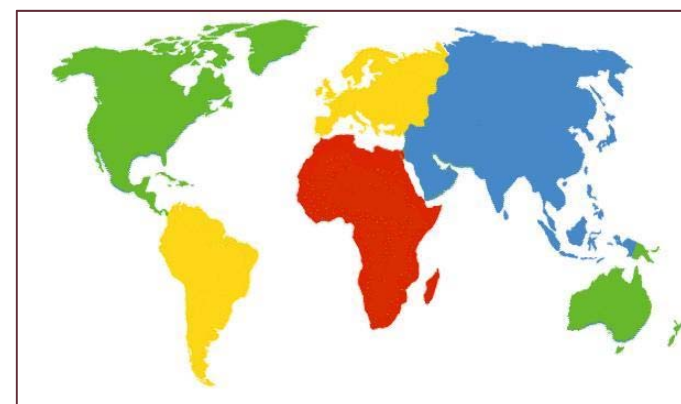
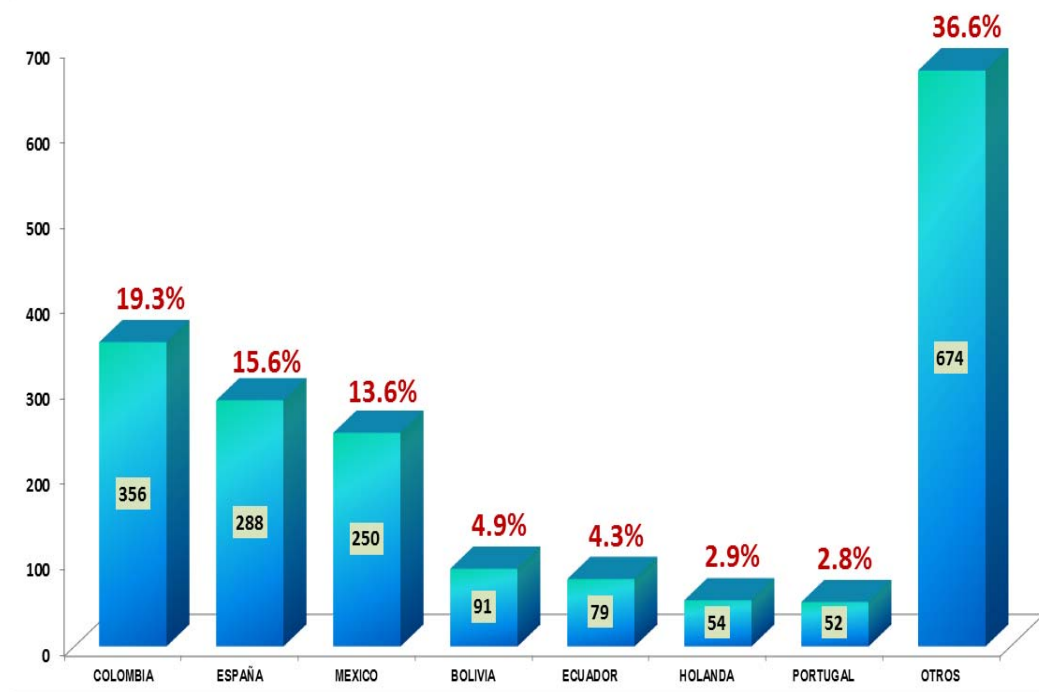
Instituto Nacional
Penitenciario



POBLACIÓN PENAL DE EXTRANJEROS

TOTAL

**1,844 (2,5%)
de la POPE
nacional**



GENERO		SITUACIÓN JURÍDICA	
		Procesados	Sentenciados
Total	1,844	798	1,046
Hombres	1,574	682	892
Mujeres	270	116	154

Fuente: Informe Estadístico INPE
(30 junio 2015)



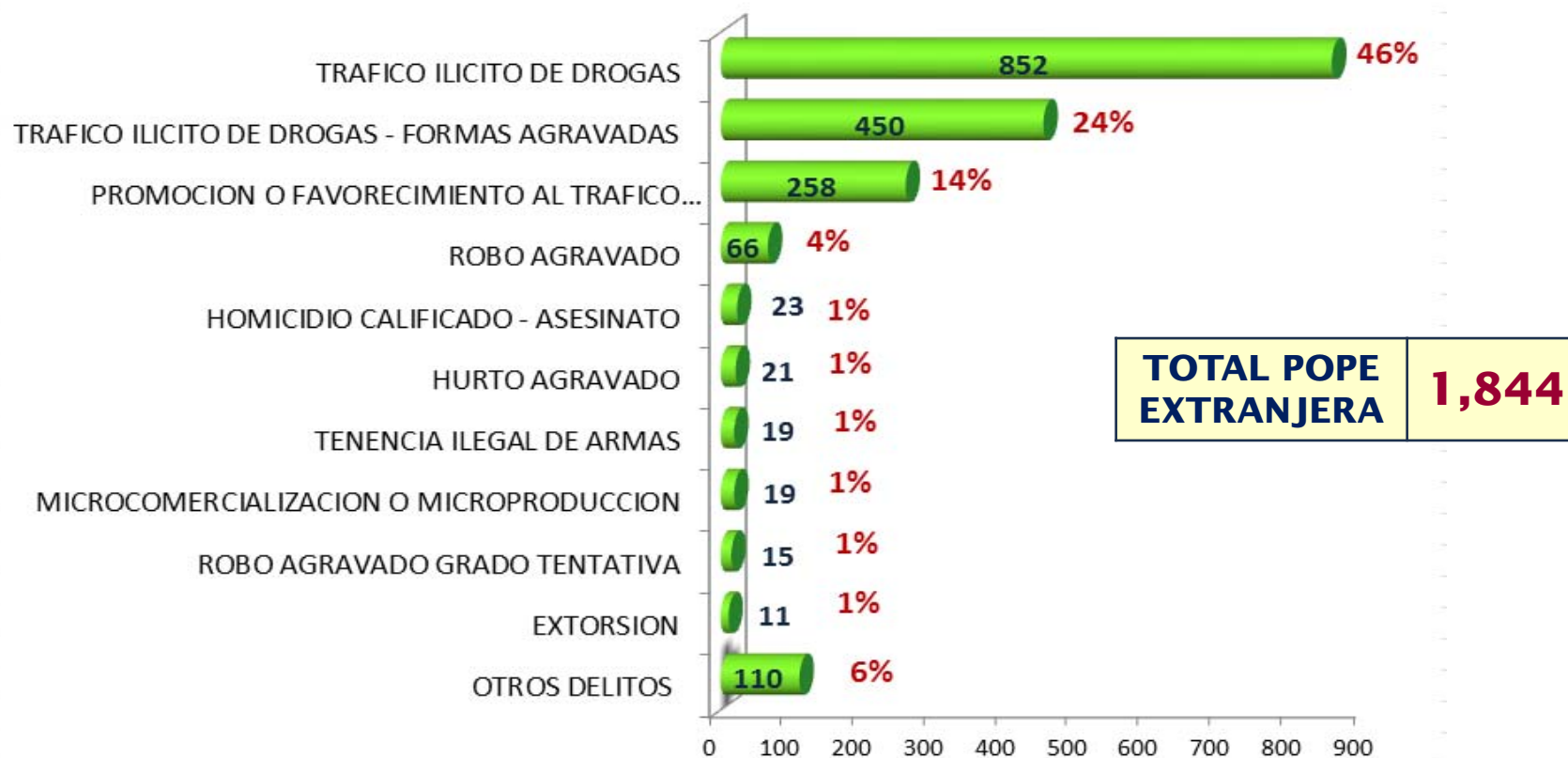
PERÚ

Ministerio
de Justicia
y Derechos Humanos

Instituto Nacional
Penitenciario



POBLACIÓN PENAL DE EXTRANJEROS POR TIPO DE DELITO



Fuente: Informe Estadístico INPE
(30 junio 2015)



PERÚ

Ministerio
de Justicia
y Derechos Humanos

Instituto Nacional
Penitenciario



POBLACIÓN PENAL DE MUJERES CON HIJOS/HIJAS



TOTAL MADRES	TOTAL NIÑOS/AS	SEXO NIÑOS/AS	
		Hombre	Mujer
192	197	98	99

El número total de internas madres con hijos representa el **4,3%** del total de la población penal femenina (4,460)



EDAD DE LOS NIÑOS/AS (AÑOS)							
Hombre				Mujer			
0	1	2	3	0	1	2	3
10	22	29	37	13	27	42	17



Fuente: Informe Estadístico INPE
(30 junio 2015)



PERÚ

Ministerio
de Justicia
y Derechos Humanos

Instituto Nacional
Penitenciario



Personal Penitenciario



PERÚ

Ministerio
de Justicia
y Derechos Humanos

Instituto Nacional
Penitenciario



PERSONAL PENITENCIARIO

Comparativo en América Latina

PAIS	POBLACIÓN PENITENCIARIA	Nº DE PERSONAL PENITENCIARIO	RATIO (servidor x interno)
CHILE	45,000	16,000	1 x 3
URUGUAY	10,000	3,000	1 x 3
COSTA RICA	12,600	4,000	1 x 3
MEXICO	191,361	38,452	1 x 5
BRASIL	550,000	108,000	1 x 5
GUATEMALA	16,581	3,351	1 x 5
PARAGUAY	9,000	1,500	1 x 6
COLOMBIA	118,000	13,500	1 x 8
EL SALVADOR	27,000	3,000	1 x 9
PERÚ	75,655	8,278	1 x 9

Fuente:
Elaboración propia



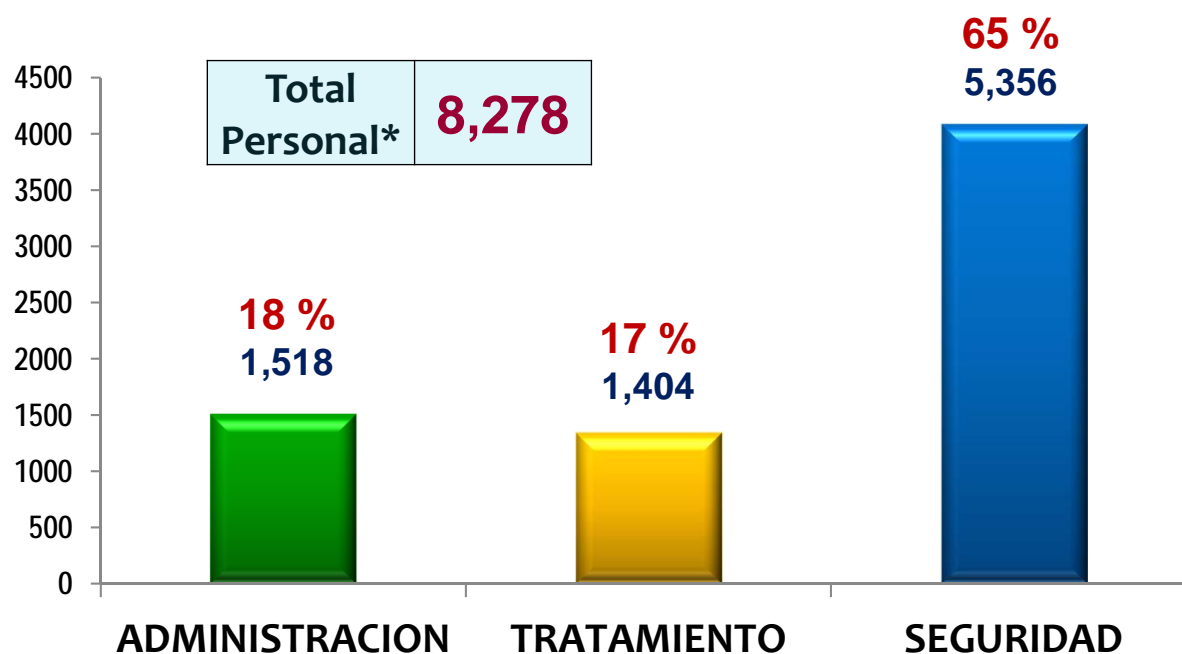
PERÚ

Ministerio
de Justicia
y Derechos Humanos

Instituto Nacional
Penitenciario



PERSONAL ACTIVO A NIVEL NACIONAL



- El régimen es de 24 x 48
- Son 3 turnos

Personal penitenciario

30 SET 2011 6,039

30 JUN 2014 8,278

**Incremento de
personal
penitenciario**



37 %
2,239



PERÚ

Ministerio
de Justicia
y Derechos Humanos

Instituto Nacional
Penitenciario



Transparencia y lucha contra la corrupción



PERÚ

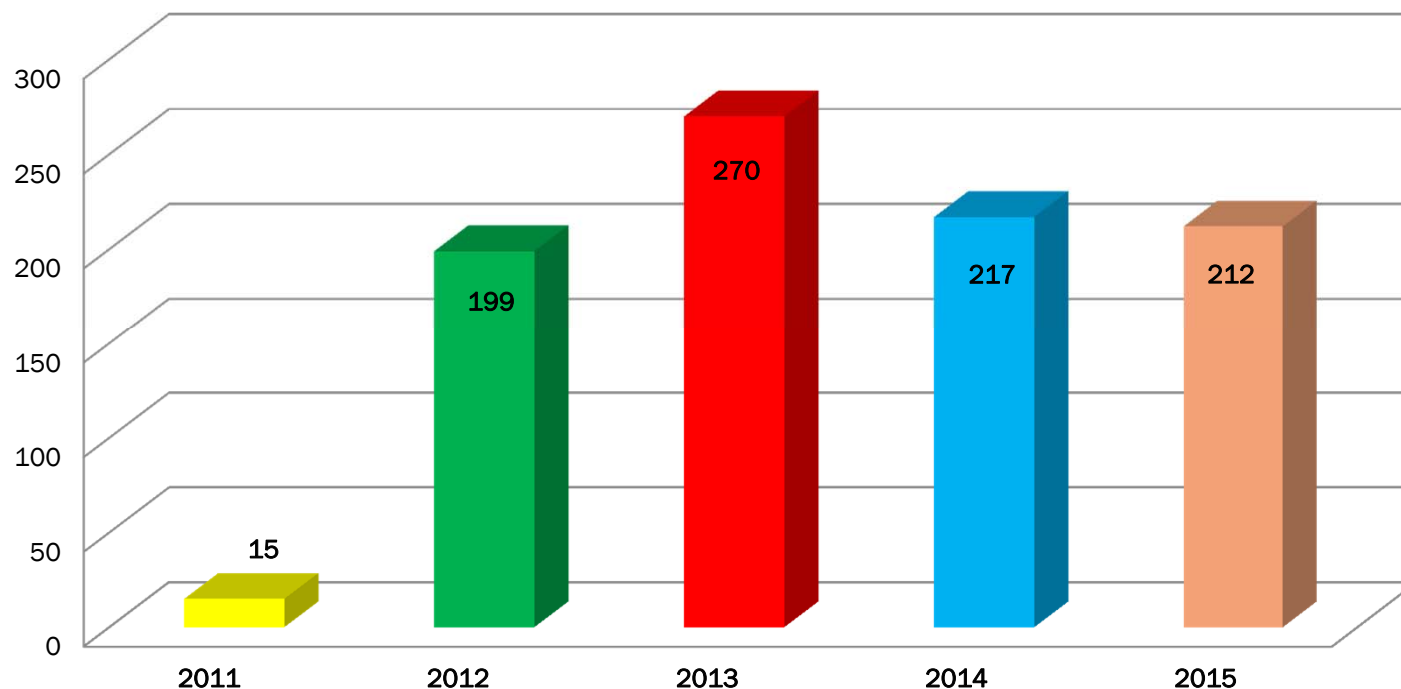
Ministerio
de Justicia
y Derechos Humanos

Instituto Nacional
Penitenciario



OFICINA DE ASUNTOS INTERNOS

INFORMES DE RECOMENDACIÓN PARA APERTURA DE PROCESOS DISCIPLINARIOS



Nº TOTAL DE
INFORMES

913

Información desde Agosto del 2011
hasta Agosto del 2015

Fuente:
Oficina de
Asuntos Internos
Sep. 2015



PERÚ

Ministerio
de Justicia
y Derechos Humanos

Instituto Nacional
Penitenciario



COMISIÓN PERMANENTE DE PROCESOS ADMINISTRATIVOS DISCIPLINARIOS

ESTADO DE ACCIONES REALIZADAS (SANCIONES)					
Año	Destitución	Cese temporal	Suspensión	Amonestación	Total
2006 a 2010 (Promedio)	7	10	15	6	38
2011	36	140	85	33	294 *
2012	31	75	11	8	125
2013	25	113	55	8	201
2014	41	157	105	3	306
2015 (1 enero / 30 abril)	9	55	22	1	87

(*) De ese total, el **69% (203)** de sanciones se dieron durante los meses de agosto a diciembre, en el inicio de la gestión del actual CNP

Fuente: Comisión Permanente de Procesos
Administrativos Disciplinarios - INPE
(30 abril 2015)



PERÚ

Ministerio
de Justicia
y Derechos Humanos

Instituto Nacional
Penitenciario



LUCHA ANTICORRUPCIÓN



- Plan de Reforma del Sistema Penitenciario Nacional / **Medida N° 1 - Lucha contra la corrupción.**
- Creación del Grupo Especial Anticorrupción - GEA (RP N° 232-2012-INPE/P)
- Se tiene implementada la **línea telefónica gratuita anticorrupción** para recibir denuncias y/o quejas sobre actos de corrupción cometidos por funcionarios y servidores penitenciarios, a cargo del GEA.
- Se recibieron **281** llamadas (2012 - 10; 2013 - 183; 2014 - 88). Acciones preliminares para corroborar la información recibida a fin de obtener los indicios suficientes para iniciar la investigación respectiva.



PERÚ

Ministerio
de Justicia
y Derechos Humanos

Instituto Nacional
Penitenciario



Exceso de detención preventiva

Cobertura: **NACIONAL**

Periodo: **Enero - Diciembre 2014**



PERÚ

Ministerio
de Justicia
y Derechos Humanos

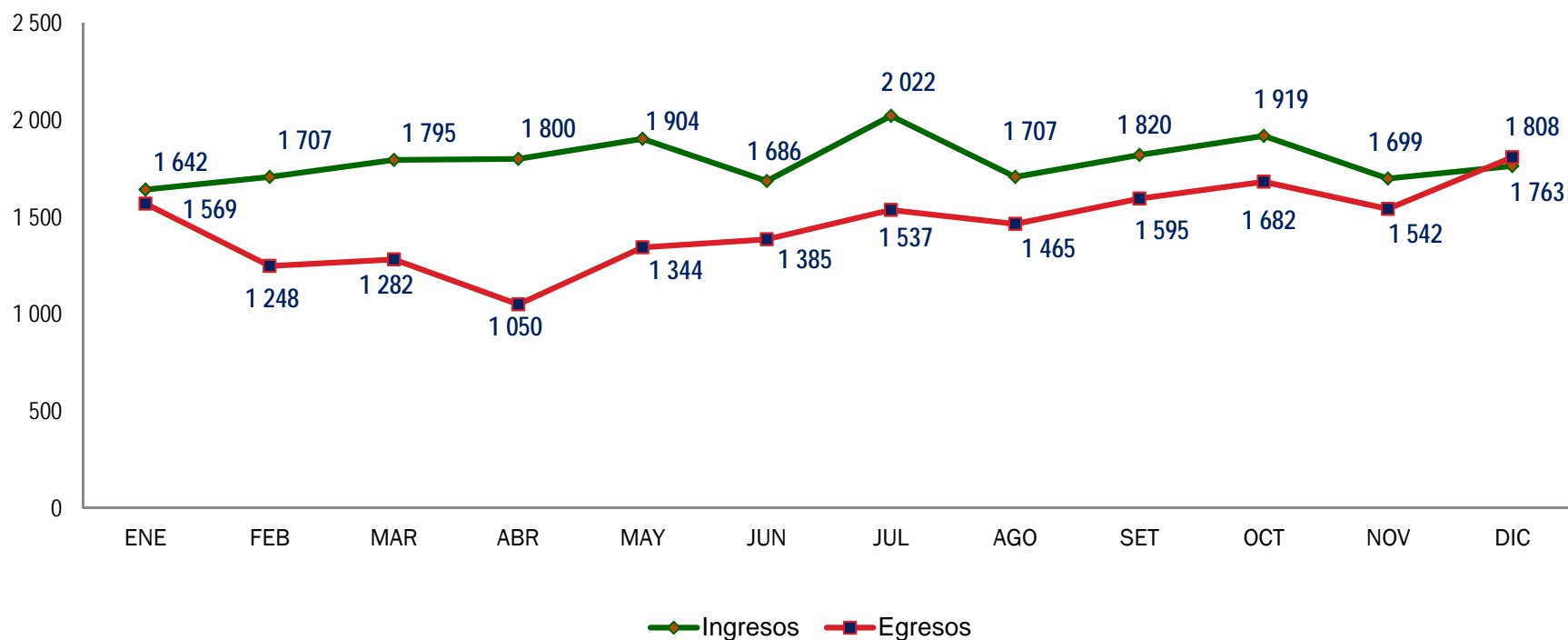
Instituto Nacional
Penitenciario



POPE NACIONAL - INGRESOS Y EGRESOS

Periodo: 2014

POPE	ENE	FEB	MAR	ABR	MAY	JUN	JUL	AGO	SET	OCT	NOV	DIC	TOTAL
INGRESOS	1,642	1,707	1,795	1,800	1,904	1,686	2,022	1,707	1,820	1,919	1,699	1,763	21,464
EGRESOS	1,569	1,248	1,282	1,050	1,344	1,385	1,537	1,465	1,595	1,682	1,542	1,808	17,507
DIFERENCIA	73	459	513	750	560	301	485	242	225	237	157	-45	3,957





PERÚ

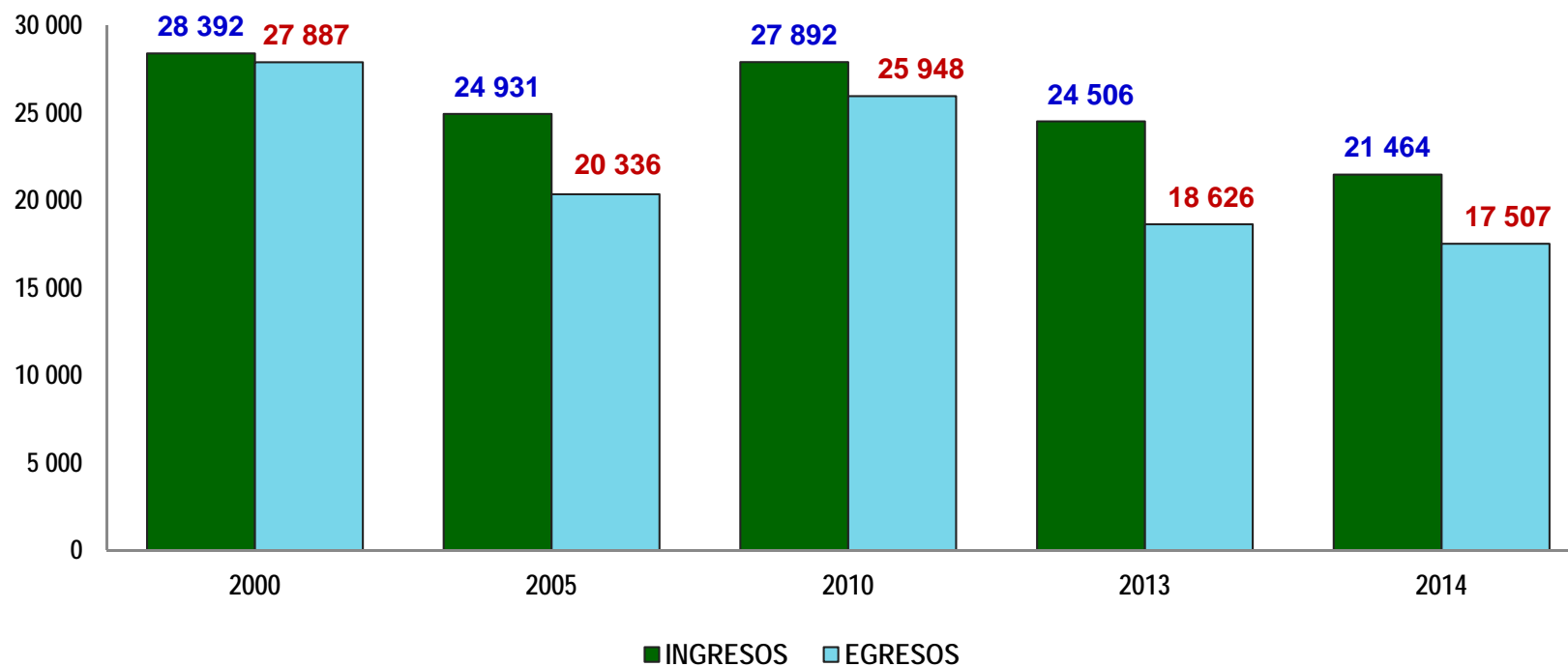
Ministerio
de Justicia
y Derechos Humanos

Instituto Nacional
Penitenciario



POPE NACIONAL - INGRESOS Y EGRESOS

Periodo: 2000 - 2005 - 2010 - 2013 - 2014



POPE	2000	2005	2010	2013	2014
Diferencia entre ingresos y egresos	505	4,595	1,944	5,880	3,957

**PERÚ****Ministerio
de Justicia
y Derechos Humanos****Instituto Nacional
Penitenciario****POPE NACIONAL - EGRESOS 2014****62%** DEL TOTAL DE LA POPE QUE EGRESO

TIPO DE LIBERTAD	TOTAL	%	MESES		
			0 A 3	3 A 6	6 A 12
TOTALES GENERALES	9,007	100%	3,623	1,987	3,397
COMPARECENCIA	5,624	62.44%	2,330	1,287	2,007
PENA SUSPENDIDA	8	0.09%	3	4	1
ABSOLUCION	1,456	16.16%	555	333	568
CUESTIONES PROCESALES (EXCEPCION DE NATURALEZA DE ACCION,EXCEPCION DE PRESCRIPCION,NO HABER MERITO JUICIO ORAL,SOBRESIMIENTO,RESERVA DE FALLO CONDENATORIO,ETC.)	480	5.33%	215	82	183
PENA CUMPLIDA	292	3.24%	126	61	105
TERMINACION ANTICIPADA	5	0.06%	1	4	-
PRESTACION DE SERVICIOS A LA COMUNIDAD	10	0.11%	4	2	4
DETENCION DOMICILIARIA	15	0.17%	5	5	5
EXENTO DE PENA	1	0.01%	1	-	-
OTROS TIPOS DE LIBERTAD	607	6.74%	257	122	228
PENA CUMPLIDA CON REDENCION	218	2.42%	36	50	132
SEMI LIBERTAD	191	2.12%	32	23	136
LIBERTAD CONDICIONAL	100	1.11%	58	14	28

**TOTAL DE
EGRESADOS****17,507****TOTAL DE EGRESADOS
DETENIDOS MENOS DE 1 AÑO****9,007**

**PERÚ****Ministerio
de Justicia
y Derechos Humanos****Instituto Nacional
Penitenciario****POPE NACIONAL - EGRESOS 2014****58% 10,110**

TIPO DE LIBERTAD	TOTAL	%	MESES			AÑOS				
			0 A 3	3 A 6	6 A 12	1 A 2	2 A 3	3 A 4	4 A 5	5 A MAS
TOTALES GENERALES	17,525	100%	3,623	1,987	3,397	2,948	1,618	1,210	985	1,757
COMPARECENCIA	7,079	40.39%	2,330	1,287	2,007	1,112	146	68	41	88
PENA SUSPENDIDA	9	0.05%	3	4	1	1	-	-	-	-
ABSOLUCION	2,384	13.60%	555	333	568	626	207	42	16	37
CUESTIONES PROCESALES (EXCEPCION DE NATURALEZA DE ACCION, EXCEPCION DE PRESCRIPCION, NO HABER MERITO JUICIO ORAL, SOBRESIMIENTO, RESERVA DE FALLO CONDENATORIO, ETC.)	638	3.64%	215	82	183	116	29	8	2	3
PENA CUMPLIDA	2,507	14.32%	126	61	105	193	329	344	364	985
TERMINACION ANTICIPADA	5	0.03%	1	4	-	-	-	-	-	-
PRESTACION DE SERVICIOS A LA COMUNIDAD	13	0.07%	4	2	4	3	-	-	-	-
DETENCION DOMICILIARIA	28	0.16%	5	5	5	9	2	1	1	-
EXENTO DE PENA	4	0.02%	1	-	-	3	-	-	-	-
OTROS TIPOS DE LIBERTAD	1,001	5.71%	257	122	228	253	68	33	13	27
PENA CUMPLIDA CON REDENCION	1,715	9.79%	36	50	132	158	243	319	339	438
SEMI LIBERTAD	1,525	8.70%	32	23	136	400	484	272	98	80
LIBERTAD CONDICIONAL	617	3.52%	58	14	28	74	110	123	111	99


22% 3,857**TOTAL DE
EGRESADOS****17,507**



PERÚ

Ministerio de Justicia
y Derechos Humanos

Instituto Nacional
Penitenciario





PERÚ

Ministerio
de Justicia
y Derechos Humanos

Instituto Nacional
Penitenciario



GRACIAS