

V Censo Nacional Económico 2022

Censo Nacional de Establecimientos (Primera fase)

TUMBES:

Principales Características de los Establecimientos Censados



Créditos

INSTITUTO NACIONAL DE ESTADÍSTICA E INFORMÁTICA

DIRECCIÓN Y SUPERVISIÓN

Dante Carhuavilca Bonett
Jefe
Instituto Nacional de Estadística e Informática

Peter Abad Altamirano
Sub Jefe de Estadística (2023)

Aníbal Sánchez Aguilar
Sub Jefe de Estadística (2022)

José Huertas Chumbes
Director Nacional (e)
Dirección Nacional de Censos y Encuestas (2023)

Nancy Hidalgo Calle
Director Nacional (e)
Dirección Nacional de Censos y Encuestas (2022)

Félix García La Madrid
Director Departamental

Noemí Herrera Yarihuamán
Directora Ejecutiva
Dirección Ejecutiva de Censos y Encuestas de
Empresas y Establecimientos

ELABORACIÓN DEL DOCUMENTO

Roxana Ipanaque Silva
Enrique Oyola Ramírez
Héctor Díaz Muñante
Edgar Huamán Vera
Juan Borda Quispe
Yudit Bustínza Espinoza
Sandy Lagos Vera
Hilda Obregón Alba
Ruby Ordóñez López
Melanie Siancas Hañari
Hanny Temoche Cortez

PROCESAMIENTO DE LA INFORMACIÓN

Enrique Oyola Ramírez
Alexis Vera Vicente
Carlos Tito Chischipa
David Carhuanocho Vilcapoma

DIAGRAMACIÓN

Cristhian Hilarión Paucar
John Talla Chávez

ELABORACIÓN DE MAPAS TEMÁTICOS

Lourdes Huerta Rosales

CENTRO DE EDICIÓN

Rocío Gamarra Juárez
Gladys Alvarez Moreno
Joel Zanabria Urdanegui
Pedro Reto Nuñez

DISEÑO DE CARÁTULA

Marco Montero Khang

Instituto Nacional de Estadística e Informática

Av. General Garzón N° 658, Jesús María, Lima 11
PERÚ

Teléfonos: (511) 433-8398 431-1340 Fax: 433-3591

Web: www.inei.gob.pe

Lima, julio 2023

La información contenida en este documento puede ser reproducida total o parcialmente, siempre y cuando se mencione la fuente de origen: **Instituto Nacional de Estadística e Informática.**

Presentación

El Instituto Nacional de Estadística e Informática (INEI), en cumplimiento de la Ley N°13248, Ley de Censos, y, en concordancia con las recomendaciones internacionales, realizó en el año 2022, el V Censo Nacional Económico (V CENEC).

El Instituto Nacional de Estadística e Informática, pone a disposición del país, el documento **“TUMBES: PRINCIPALES CARACTERÍSTICAS DE LOS ESTABLECIMIENTOS CENSADOS”**, presenta los principales resultados sobre las características del número de establecimientos censados, clasificados según ubicación geográfica, actividad económica, organización jurídica, categoría del establecimiento, grandes actividades económicas y del estado de operatividad del establecimiento en los años 2019, 2020 y 2021.

El V Censo Nacional Económico, se desarrolló en dos fases: la primera fase, denominada Censo Nacional de Establecimientos, se ejecutó entre abril y noviembre de 2022. Mientras la segunda fase, denominada, Encuesta Nacional a Grandes, Medianas y Pequeñas Empresas, se realizó entre junio a diciembre de 2022. Los resultados que contiene la presente publicación corresponden al Censo Nacional de Establecimientos.

El V Censo Nacional Económico, se ejecutó en un periodo intercensal marcado por significativos cambios en los aspectos económicos en el Perú; en particular, en los últimos años. La presencia de la COVID-19, y, las medidas sanitarias implementadas para evitar su propagación, desde marzo de 2020 hasta finales del 2021, afectaron, de una u otra manera, la gestión e incluso la permanencia en el quehacer económico, de los establecimientos que desarrollaban alguna actividad económica.

Asimismo, el V Censo Nacional Económico, a diferencia de censos anteriores, incorporó un conjunto de mejoras tecnológicas; en particular, en las actividades de capacitación, en los procedimientos e instrumentos de recolección, y, en el procesamiento de datos, todas con el objetivo de asegurar la cobertura censal y la calidad de la información registrada.

Los resultados muestran la estructura económica actualizada del país, a nivel nacional y departamental; servirán para el diseño de políticas o estrategias de usuarios públicos y privados; así como, en las investigaciones académicas.

El INEI expresa su agradecimiento a los propietarios y responsables de las empresas por su participación. Así como, su reconocimiento a los funcionarios censales por su valiosa contribución en el proceso de organización y recolección de los datos censales.

Dante Carhuavilca Bonett

Jefe

Instituto Nacional de Estadística e Informática

Contenido

Presentación	3
Resumen Ejecutivo	
Tumbes: Principales resultados del V Censo Nacional Económico 2022 (Censo Nacional de Establecimientos)	7
Capítulo I Principales características técnicas del V Censo Nacional Económico – Censo Nacional de Establecimientos	11
1.1 Objetivos	11
1.2 Base legal	11
1.3 Primera fase censal: Censo Nacional de Establecimientos	13
Capítulo II Reseña de los Censos Nacionales Económicos en el Perú	17
Capítulo III Tumbes: Censo Nacional de Establecimientos - Establecimientos Censados	21
3.1 Establecimientos de gestión privada, pública y locales para actividades económicas, según provincias	21
3.2 Locales para realizar actividades económicas	23
3.3 Establecimientos de gestión privada y pública	24
Capítulo IV Tumbes: Censo Nacional de Establecimientos - Establecimientos Censados de gestión privada	27
4.1 Establecimientos censados de gestión privada, según provincia	27
4.1.1 Establecimientos censados de gestión privada por actividad económica	27
4.1.2 Establecimientos censados de gestión privada por grandes actividades económicas	29
4.1.3 Establecimientos censados de gestión privada por rango de año de inicio de actividades	30
4.1.4 Establecimientos censados de gestión privada por categoría del establecimiento	33
4.1.5 Establecimientos censados de gestión privada por organización jurídica	35
4.1.6 Establecimientos censados de gestión privada por clase de organización jurídica	37
4.1.7 Establecimientos censados de gestión privada por grado de concentración física	39
4.1.8 Establecimientos censados de gestión privada por situación de operatividad, en el 2019, 2020, 2021.	41
4.1.9 Establecimientos censados de gestión privada por régimen de tenencia del local	43
4.1.10 Establecimientos censados de gestión privada por régimen tributario	45
4.1.11 Establecimientos censados de gestión privada por sexo de la persona que conduce el establecimiento	47
4.2 Establecimientos censados de gestión privada según actividad económica	49
4.2.1 Establecimientos censados de gestión privada por rango de año de inicio de actividades, según actividad económica	49
4.2.2 Establecimientos censados de gestión privada por categoría del establecimiento, según actividad económica	51
4.2.3 Establecimientos censados de gestión privada por organización jurídica, según actividad económica	52
4.2.4 Establecimientos censados de gestión privada por clase de organización jurídica, según actividad económica	54
4.2.5 Establecimientos censados de gestión privada por sexo de la persona que conduce el establecimiento, según actividad económica	57
Capítulo V Tumbes: Análisis Comparativo del IV y V Censo Nacional Económico (Censo Nacional de Establecimientos)	61
5.1 Establecimientos censados de gestión privada según provincia	61
5.2 Establecimientos censados de gestión privada según actividad económica	62
5.3 Establecimientos censados de gestión privada según grandes actividades económicas	65
5.4 Establecimientos censados de gestión privada según organización jurídica	66
5.5 Establecimientos censados de gestión privada según clase de organización jurídica	68
5.6 Establecimientos censados de gestión privada según categoría del establecimiento	69

Capítulo VI: Cuadros Estadísticos.....71

6.01 Tumbes: Establecimientos censados de gestión privada, pública y locales para actividades económicas, según provincia y distrito, 2022.....	73
6.02 Tumbes: Establecimientos censados de gestión privada por actividad económica, según provincia y distrito, 2022.....	74
6.03 Tumbes: Establecimientos censados de gestión privada por rango de año de inicio de actividades, según provincia y distrito, 2022.....	75
6.04 Tumbes: Establecimientos censados de gestión privada por categoría del establecimiento, según provincia y distrito, 2022.....	76
6.05 Tumbes: Establecimientos censados de gestión privada por organización jurídica, según provincia y distrito, 2022.....	77
6.06 Tumbes: Establecimientos censados de gestión privada por clase de organización jurídica, según provincia y distrito, 2022.....	78
6.07 Tumbes: Establecimientos censados de gestión privada por grandes actividades económicas, según provincia y distrito, 2022.....	79
6.08 Tumbes: Establecimientos censados de gestión privada por grado de concentración física, según provincia y distrito, 2022.....	80
6.09 Tumbes: Establecimientos censados de gestión privada por situación de operatividad 2019, 2020, 2021, según provincia y distrito.....	81
6.10 Tumbes: Establecimientos censados de gestión privada por régimen de tenencia del local, según provincia y distrito, 2022.....	82
6.11 Tumbes: Establecimientos censados de gestión privada por régimen tributario, según provincia y distrito, 2022.....	83
6.12 Tumbes: Establecimientos censados de gestión privada por sexo de la persona que conduce el establecimiento, según provincia y distrito, 2022.....	84
6.13 Tumbes: Establecimientos censados de gestión privada por rango de año de inicio de actividades, según provincia y actividad económica, 2022.....	85
6.14 Tumbes: Establecimientos censados de gestión privada por categoría del establecimiento, según provincia y actividad económica, 2022.....	87
6.15 Tumbes: Establecimientos censados de gestión privada por organización jurídica, según provincia y actividad económica, 2022.....	89
6.16 Tumbes: Establecimientos censados de gestión privada por clase de organización jurídica, según provincia y actividad económica, 2022.....	92
6.17 Tumbes: Establecimientos censados de gestión privada por sexo de la persona que conduce el establecimiento, según provincia y actividad económica, 2022.....	94

ANEXOS

Definiciones básicas.....	101
Formulario censal.....	109

Resumen Ejecutivo

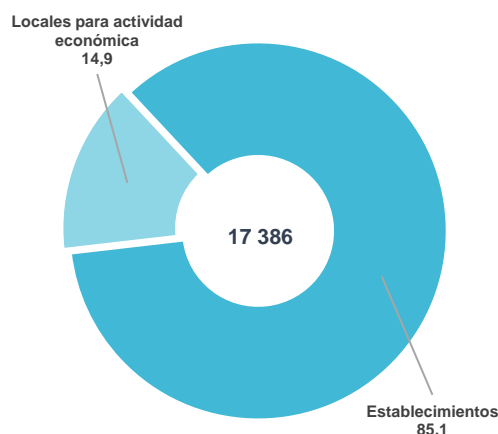
Tumbes: Principales resultados del V Censo Nacional Económico 2022 (Censo Nacional de Establecimientos)

El **departamento de Tumbes** se encuentra localizado en la parte Nor Occidental del país, limita con la República del Ecuador, el Océano Pacífico y con el departamento de Piura. Cuenta con 3 provincias (Tumbes, Zarumilla y Contralmirante Villar) y 12 distritos.

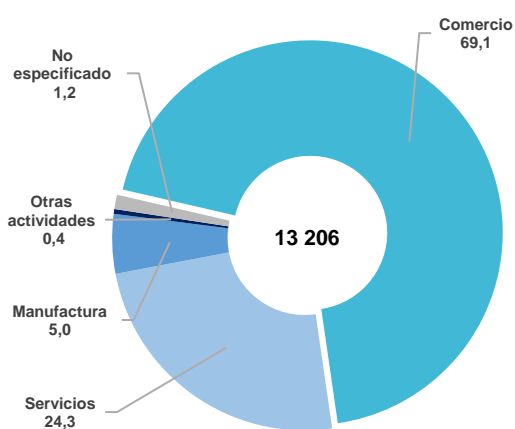
Tiene una superficie de 4 669,2 km², lo que representa el 0,4% del territorio nacional. Su capital es la ciudad de Tumbes, con una altitud de 6 msnm., la temperatura promedio anual es 24°C (máxima de 38°C y mínima de 19°C) y la temporada de lluvias es de diciembre a marzo.

La población proyectada en el año 2021, asciende a 255 712 habitantes, que representa el 0,8 % de la población nacional. La población masculina representa el 53,9 % y la femenina, el 46,1% del total de su población.

- En el V CENEC 2022, en Tumbes se censaron 17 386 establecimientos de gestión privada, pública y locales, representado el 0,7% del total nacional.
- El censo registró 13 206 establecimientos de gestión privada, 1 592 de gestión pública y 2 588 locales que pueden ser utilizados para desarrollo de alguna actividad económica.
- El 89,8% de los establecimientos de gestión privada son Particulares y el 10,2% se encuentran en edificaciones que albergan a un gran número de establecimientos (Mercados y Galerías).



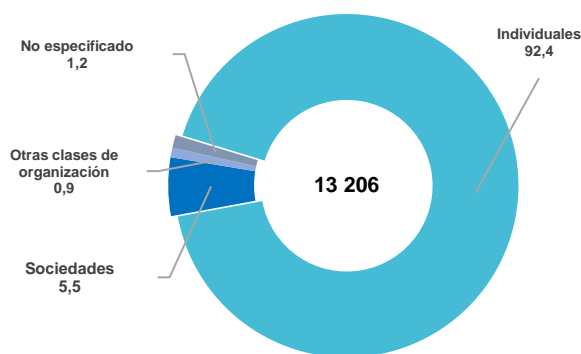
Fuente: Instituto Nacional de Estadística e Informática - V Censo Nacional Económico 2022 - Censo Nacional de Establecimientos.



Fuente: Instituto Nacional de Estadística e Informática - V Censo Nacional Económico 2022 - Censo Nacional de Establecimientos.

- Las actividades económicas que concentraron el mayor número de establecimientos de Gestión Privada, son: Comercio al por mayor y al por menor (69,1%), Alojamiento y servicio de comidas (12,0%) e Industrias manufactureras (5,0%), actividades que en conjunto representaron el 86,1 % del total establecimientos censados en el departamento.
- En el departamento las grandes actividades económicas que concentraron el mayor número de establecimientos de gestión privada, son: Comercio (69,1%), Servicios (24,3%) y Manufactura (5,0%).

- El 92,4% de los establecimientos de gestión privada están organizados Individualmente, mientras que el 6,0% en Sociedades y el 1,8% en Otras clases de organización.



Fuente: Instituto Nacional de Estadística e Informática - V Censo Nacional Económico 2022 - Censo Nacional de Establecimientos.

- El 88,3% de los establecimientos de gestión privada están clasificados en la categoría Único, el 3,3% categoría Principal, las Sucursales representan el 6,1% y las Auxiliares el 1,1%.
- El 66,5% de establecimientos indicaron que los locales donde desarrollaban sus actividades económicas eran Propios. Mientras que el 29,7% eran Alquilados y el 2,6% señalaron Otro régimen de tenencia de local.
- De los 13 051 establecimientos censados que proporcionaron información del año de inicio de actividades, el 64,3% declararon que iniciaron sus actividades en el periodo comprendido antes de 1999 al 2019, mientras que entre los años 2020 al 2022 se crearon el 35,7 % de los establecimientos censados.
- De los establecimientos que proporcionaron información respecto al régimen tributario al que están adscritos, el 41,3% pertenecen al Nuevo Régimen Único Simplificado (NRUS), el 6,2% al Régimen Especial de la Renta (RER), el 5,0% al Régimen General (RG) y el 4,6% al Régimen MYPE Tributario (RMT).
- De los establecimientos censados que proporcionaron información respecto al sexo de la persona que conduce el establecimiento, el 60,1% son conducidos por mujeres, mientras que el 39,9% son conducidos por hombres.
- La provincia con mayor concentración de establecimientos de gestión privada es Tumbes con 8 442, lo que representa el 63,9% del total del departamento. El 67,2% de los establecimientos se dedican al Comercio, el 25,5% están a Servicios, el 5,8% a Manufactura y el 0,3% a Otras actividades.

**PERÚ: ESTABLECIMIENTOS CENSADOS DE GESTIÓN PRIVADA, PÚBLICA Y
LOCALES, SEGÚN DEPARTAMENTO, 2022**

Departamento	Total	Establecimientos		Locales registrados
		Privados	Públicos	
Nacional	2 367 085	1 799 829	97 710	469 546
Lima Metropolitana ^{1/}	792 919	624 027	17 245	151 647
Arequipa	170 161	108 102	5 497	56 562
La Libertad	139 397	106 750	5 025	27 622
Junín	113 449	83 051	4 889	25 509
Cusco	111 679	82 680	5 119	23 880
Puno	100 204	71 984	4 816	23 404
Piura	96 235	74 757	6 208	15 270
Lambayeque	81 567	66 080	2 999	12 488
Áncash	80 446	61 751	4 694	14 001
Departamento de Lima ^{2/}	71 654	52 565	4 531	14 558
Ica	70 208	50 883	2 985	16 340
Prov. Const. del Callao	67 336	52 649	2 277	12 410
Cajamarca	64 896	52 035	3 899	8 962
San Martín	56 052	46 525	2 938	6 589
Tacna	46 859	30 875	2 003	13 981
Ayacucho	43 891	34 939	3 656	5 296
Huánuco	41 260	33 272	2 593	5 395
Loreto	40 214	32 665	2 652	4 897
Ucayali	37 270	28 522	1 575	7 173
Apurímac	28 618	21 494	2 495	4 629
Amazonas	21 625	17 325	1 936	2 364
Moquegua	18 813	13 332	1 095	4 386
Pasco	18 613	12 807	1 706	4 100
Huancavelica	18 397	12 556	2 599	3 242
Madre de Dios	17 936	14 997	686	2 253
Tumbes	17 386	13 206	1 592	2 588

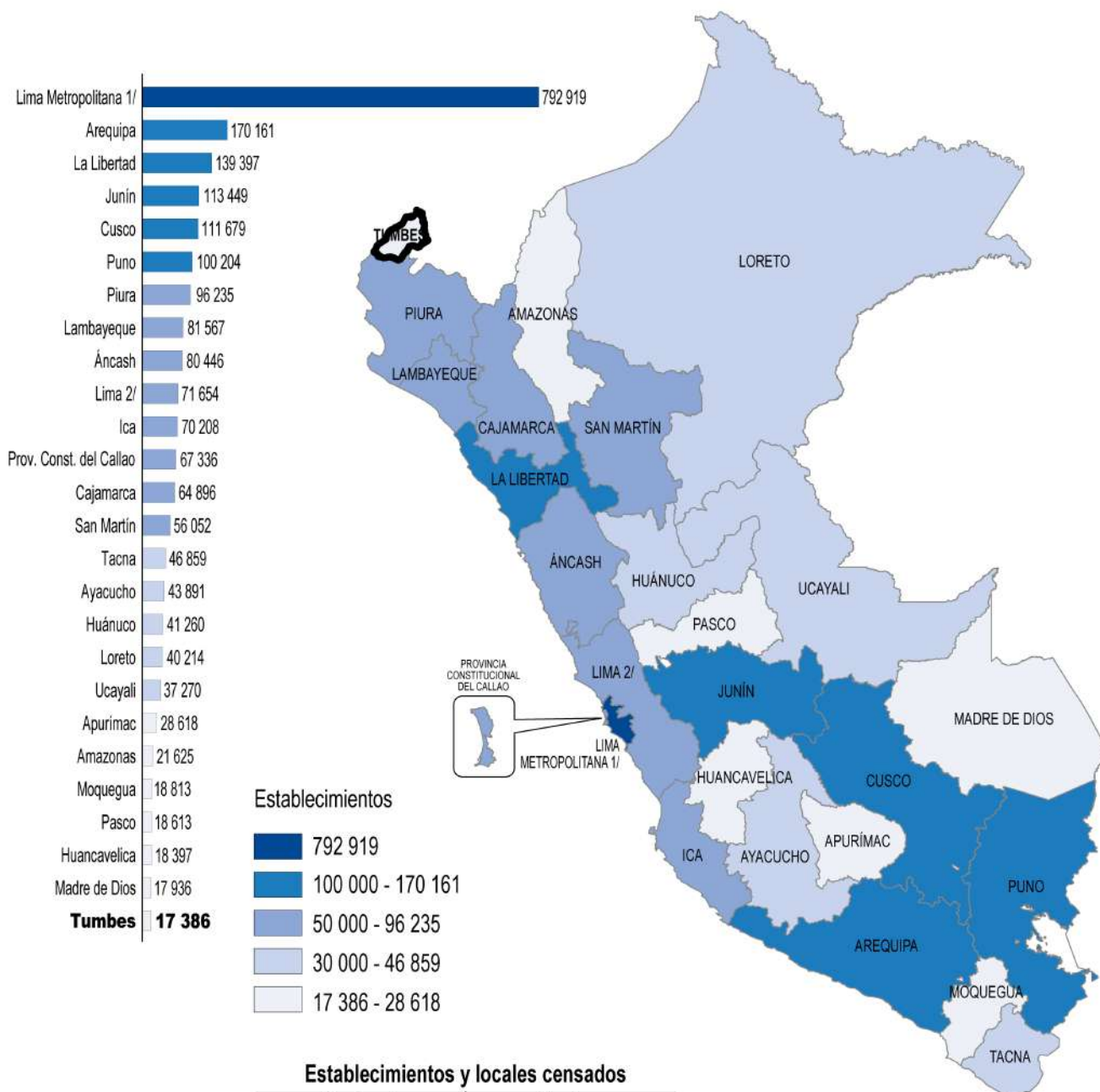
Nota: Incluye a los establecimientos visibles ubicados en el área urbana.

^{1/} Ley N° 31140, referida a la provincia de Lima, denominada Lima Metropolitana constituida por sus 43 distritos.

^{2/} Ley N° 31140, referida a la Región Lima, se denominará en adelante Departamento de Lima constituida por las provincias: Barranca, Cajatambo, Canta, Cañete, Huaral, Huarochirí, Huaura, Oyón y Yauyos.

Fuente: Instituto Nacional de Estadística e Informática - V Censo Nacional Económico - Censo Nacional de Establecimientos.

PERÚ: ESTABLECIMIENTOS CENSADOS DE GESTIÓN PRIVADA, PÚBLICA Y LOCALES, SEGÚN DEPARTAMENTO, 2022



Nota 1: Incluye a los establecimientos visibles ubicados en el área urbana.

Nota 2: Denominación establecida mediante Ley N° 31140:

1/ Lima Metropolitana, comprende los 43 distritos de la provincia de Lima.

2/ Lima, comprende las provincias de Barranca, Cajatambo, Canta, Cañete, Huaral, Huarochirí, Huaura, Oyón y Yauyos.

Fuente: Instituto Nacional de Estadística e Informática -
V Censo Nacional Económico 2022 - Censo Nacional de Establecimientos.

Ley N° 30918 - Quinta Disposición Transitoria y Final, de la ley que fortalece los mecanismos para el tratamiento de las acciones de Demarcación Territorial. "Los límites que elaboren las entidades del Estado para el desarrollo de sus propias funciones no tienen efectos demarcatorias".

Capítulo I

Principales características técnicas V Censo Nacional Económico – Censo Nacional de Establecimientos



Santuario Nacional los Manglares de Tumbes (Tumbes)

Fuente: <https://www.iperu.org/santuario-nacional-los-manglares-tumbes>

Capítulo I

Principales características técnicas del V Censo Nacional Económico - Censo Nacional de Establecimientos

1.1 Objetivos

1.1.1 General

Obtener información estadística económica básica actualizada de los establecimientos productores de bienes y servicios, para generar indicadores económicos del país a nivel geográfico, sectorial y temático.

1.1.2 Específicos

- Conocer las características económicas de las empresas y establecimientos, según niveles geográficos.
- Actualizar el marco de empresas y establecimientos para la elaboración de marcos de muestreo.
- Disponer de información oportuna y confiable de las principales variables económicas.
- Obtener información estadística de empresas y establecimientos por actividad económica, que permitan el cambio de año base de las Cuentas Nacionales.
- Obtener información estadística por actividad económica, para complementar información estadística para el cambio de año base de las Cuentas Nacionales.
- Disponer de información económica básica para implementar políticas públicas.
- Conocer el tejido empresarial nacional y departamental.

1.2 Base legal

- ✓ La Ley N° 13248 "Ley Orgánica de los Censos en el Perú", publicada en el diario oficial El Peruano en agosto de 1959. Esta norma dispone que, a partir de 1960, los Censos Nacionales de Población y Vivienda, deberán levantarse cada 10 años y los Censos Económicos, Agropecuarios, de Industria, Comercial y de Servicios, entre otros, cada 5 años. En el país, después de 14 años, se ejecutó el V Censo Nacional Económico.
- ✓ El Decreto Supremo N° 043-2001-PCM "Reglamento de Organización y Funciones del Instituto Nacional de Estadística e Informática", en cuyo Título Quinto, Capítulo IV, ampara al INEI sobre el secreto estadístico y la confidencialidad de la información.
- ✓ Decreto Legislativo N° 604, "Ley de Organización y Funciones del Instituto Nacional de Estadística e Informática"; el INEI es el ente rector del Sistema Nacional de Estadística que tiene entre sus funciones normar, supervisar y evaluar los métodos, procedimientos y técnicas estadísticas utilizados por los órganos del sistema para la producción de Estadísticas Oficiales a nivel Regional y Nacional; y, por ende, la responsabilidad de levantar los Censos Nacionales.

- ✓ El Decreto Supremo N° 018-2020-PCM, declara de interés nacional el levantamiento del V Censo Nacional Económico en el año 2020. Asimismo, establece que el Instituto Nacional de Estadística e Informática (INEI), como órgano responsable de la conducción y ejecución del V Censo Nacional Económico, emitirá las normas técnicas que regirán dicho censo. Señala que las fuentes de información al censo, la proporcionarán, en el plazo que establezca el INEI, por las personas naturales o jurídicas que, en el territorio nacional, se dediquen a las siguientes actividades económicas: a) Pesca; b) Explotación de minas y canteras; c) Industrias manufactureras; d) Suministros de electricidad, gas y agua; e) Construcción; f) Comercio al por mayor y al por menor; g) Reparación de vehículos automotores, motocicletas, efectos personales, enseres domésticos; h) Hoteles y restaurantes; i) Transportes, almacenamiento y comunicaciones; j) Intermediación financiera; k) Actividades inmobiliarias, empresariales y de alquiler; l) Enseñanza privada; m) Servicios sociales y de salud privada; y n) Otras actividades de servicio comunitario, sociales y personales.

Establece que el período de referencia de la información para el Censo, corresponde al año 2019.

El Decreto Supremo N° 031-2022-PCM, modifica el artículo 1° del D.S. 018-2020-PCM, declarando de interés nacional el levantamiento del V Censo Nacional Económico en el año 2022. Asimismo, modifica el periodo de referencia al año 2021.

1.2.1 Periodo de referencia

Ejercicio contable del año 2021. Adicionalmente, se solicitó Información económica de los años 2019 y 2020.

1.2.2 Informante

Propietario, gerente, administrador, contador o la persona que la empresa o el establecimiento designó como su representante.

1.2.3 Fases del V Censo Nacional Económico

▪ Primera fase: Censo Nacional de Establecimientos

Consistió en la recopilación de variables como: ubicación, identificación, actividad económica, organización jurídica, nivel de ventas, principal producto; así como, personal ocupado.

La ejecución del Censo Nacional de Establecimientos, tenía como objetivo generar un marco de establecimientos, entre otros.

▪ Segunda fase: Encuesta Nacional a Grandes, Medianas y Pequeñas Empresas

Comprendió la recolección censal de información económica y financiera de empresas grandes y medianas, y, de una muestra de pequeñas empresas con ventas anuales mayores a 150 UIT.

1.2.4 Confidencialidad

La información individual de cada establecimiento se mantiene en estricta reserva de acuerdo a lo establecido en la Ley N° 13248 "Ley de Censos", la cual dispone el carácter reservado de los datos recabados y mantenerlos en estricta confidencialidad.

En el mismo sentido, el Decreto Supremo N° 043-2001-PCM, señala en su artículo 97, que la información proporcionada por las fuentes, personas naturales o jurídicas, que se encuentran en el país, tiene carácter secreto, no puede ser revelada en forma individualizada, aunque mediante orden administrativa o judicial ni utilizada para fines tributarios o policiales. Solo podrá ser divulgada o publicada en forma innominada.

1.3 Primera fase censal: Censo Nacional de Establecimientos

1.3.1 Unidad estadística

Establecimiento que produce bienes y servicios.

1.3.2 Métodos de recolección

Entrevista directa, utilización de formulario único en dispositivo móvil (Tableta).

1.3.3 Periodo de ejecución

De abril a noviembre de 2022.

1.3.4 Instrumentos de recolección

Formulario único en dispositivo móvil.

1.3.5 Cobertura económica

Se empadronaron a todos los establecimientos de gestión privada que desarrollaban actividades económicas, ubicados en el área urbana del país y eran visibles, es decir, establecimientos observables por el Empadronador al momento del recorrido de las manzanas censales asignadas. Los establecimientos públicos fueron registrados.

Los establecimientos públicos y privados fueron georreferenciados, es decir se establecieron sus coordenadas geográficas.

1.3.6 Cobertura geográfica

El Censo Nacional de Establecimientos se aplicó en el área urbana de los 24 departamentos del país y la Provincia Constitucional del Callao.

Para la presentación de los resultados a nivel departamental se ha realizado en base a lo establecido por la Ley N° 31140, que modifica la Ley N° 27783, ley de bases de la descentralización, precisando el ámbito territorial de competencias de nivel regional en el departamento de Lima.

En su Disposición complementaria, establece que la información estadística para la gestión pública, la normativa presupuestal y de asignación de recursos, entre otros. Dispone que, a nivel departamental, la representación política o el ejercicio de competencias de nivel de gobierno regional debe distinguir adecuadamente: a) El departamento de Lima, ámbito del Gobierno Regional de Lima, constituido por las provincias de Barranca, Cajatambo, Canta, Cañete, Huaral, Huarochirí, Huaura, Yauyos y Oyón. b) La provincia de Lima, denominada Lima Metropolitana, capital de la República, ámbito en el cual la Municipalidad Metropolitana de Lima ejerce competencias propias de su régimen especial.

1.3.7 Cobertura temática

Identificación del establecimiento

- Registro Único del Contribuyente (RUC)
- Razón social o apellidos y nombres del propietario
- Nombre comercial
- Año de inicio de actividades
- Tipo de local
- Situación operativa del establecimiento

Características del establecimiento

- Categoría del establecimiento
- Organización jurídica
- Régimen tributario
- Actividad económica principal del establecimiento
- Actividad económica del 2022 diferente a la del 2021, 2020 y 2019
- Motivo principal de cambio de actividad económica
- Principal producto o servicio
- Tipo de actividad económica
- Número de personal ocupado por sexo 2021
- Número de personal ocupado 2020 y 2019
- Persona que conduce el establecimiento por sexo
- Ventas netas anuales: 2021, 2020 y 2019
- Tenencia del local

Capítulo II

Reseña de los Censos Nacionales Económicos en el Perú



Plaza de armas de Tumbes (Tumbes)

Fuente: <https://www.iperu.org/plaza-de-armas-de-tumbes>

Capítulo II

Reseña de los Censos Nacionales Económicos en el Perú

En el Perú, con la dación de la Ley N° 13248 "Ley Orgánica de los Censos en el Perú", en 1959, dispone que, a partir de 1960, los Censos Nacionales de Población y Vivienda, deberán levantarse cada 10 años y los Censos Económicos, Agropecuarios, de Industria, Comercial y de Servicios, cada 5 años.

Los censos económicos realizados en el país presentan características distintas, acordes con la evolución de la actividad económica; así como, la incorporación de innovaciones que han permitido mejorar la cobertura, calidad y oportunidad de la información recopilada.

Así, la cobertura de las actividades económicas se ha ampliado, y, en los últimos censos se han utilizado las clasificaciones normalizadas internacionalmente por la Clasificación Industrial Internacional Uniforme de todas las actividades económicas en las versiones 3 y 4.

La incorporación en los planes contables empresariales de los denominados saldos intermediarios, como: Margen comercial, Consumo intermedio, Valor agregado, Resultados de explotación, entre otros, han permitido una cobertura temática homogénea de las unidades estadísticas que llevan contabilidad empresarial.

La utilización de dispositivos móviles (Tabletas) y plataformas informáticas a las que se han incorporado los formularios, para aplicarlos mediante los métodos de entrevista directa y vía web, ha reducido de manera sustantiva los costos de las actividades censales; así como, la entrega de información oportuna y de calidad.

Los censos económicos realizados en el país, han sido:

El **Primer Censo Nacional Económico** del país, se realizó en el mes de julio de 1964, se investigaron las unidades económicas de los sectores: Industria manufacturera, Minería, Construcción, Energía eléctrica, Comercio y Servicios, existentes en cada uno de los departamentos que integraban la división política administrativa del territorio nacional. El período de referencia para la captación de la información fue el año 1963. En este censo, se obtuvo información estadística de 109 707 establecimientos, lo cual permitió conocer la estructura económica del país; así como, el marco muestral que sirvió como referencia para las estadísticas continuas.

El **Segundo Censo Nacional Económico** se llevó a cabo entre setiembre y octubre de 1974, con información referida al año 1973; investigándose las actividades siguientes: Manufactura, Minería e Hidrocarburos, Pesquería, Comercio, Construcción, Electricidad y Servicios, captándose información estadística de 185 691 establecimientos, siendo el principal objetivo mostrar los cambios de la estructura económica del país; así como, actualizar el marco muestral de empresas y establecimientos para una mejor planificación.

El **Tercer Censo Nacional Económico**, se ejecutó en tres etapas a través de la suscripción de convenios con los Gobiernos Regionales. La primera se realizó en Lima Metropolitana y Callao, entre los meses de abril y mayo de 1993; el período de referencia correspondió a 1991. La segunda etapa se ejecutó en las regiones Chavín, Inka, La Libertad, José Carlos Mariátegui y San Martín, entre los meses de octubre a diciembre de 1993; el período de referencia fue el año 1992 y en los meses de junio y julio de 1994 se realizó en las regiones de Andrés A. Cáceres, Arequipa, Grau, Libertadores Wari, Lima Provincias, Loreto, Nor Oriental del Marañón y Ucayali, el período de referencia fue el año 1992. Las actividades económicas investigadas fueron: Pesca; Explotación de minas y canteras; Industrias manufactureras; Suministro de electricidad, Gas y Agua; Construcción; Comercio al por mayor y al por menor, Reparación de vehículos Automotores, Motocicletas, Efectos personales y enseres domésticos; Hoteles y restaurantes; Transporte, Almacenamiento y comunicaciones; Intermediación financiera; Actividades inmobiliarias, Empresariales y de alquiler; Enseñanza (Privada); Actividades de servicios sociales y de salud (Privada) y Otras actividades de Servicios comunitarios, Sociales y personales, obteniendo información estadística de 389 675 establecimientos.

El **Cuarto Censo Nacional Económico**, se realizó entre julio y setiembre de 2008. Por primera vez, se usó el Formulario Electrónico (auto empadronamiento) para las grandes y medianas empresas (Ventas en el 2007 mayor a 300 UIT). Así como, un formulario físico (empadronamiento directo), principalmente para las pequeñas y micro empresas (Ventas menores a 300 UIT).

Otra de las novedades del Censo, estuvo relacionada al contenido temático, se incorporaron requerimientos, como: Principales productos fabricados, comercializados o servicios prestados por la empresa o establecimiento, Principales materias primas y auxiliares utilizadas en la producción, el Estado de ganancias y pérdidas por naturaleza (Ventas netas y otros ingresos, Costo de ventas, Margen comercial, Producción del ejercicio, Producción total, Consumo intermedio, Valor agregado, Tributos netos, Excedente bruto de explotación, Resultado de explotación, Resultado antes de participación e impuestos, Resultado del ejercicio). Personal ocupado, Remuneraciones (sueldos y salarios), Contribuciones sociales, seguridad y previsión social, Activo fijo e intangibles, Depreciación acumulada y amortización de intangibles, Existencias e insumos, Impuestos, y, Gastos del establecimiento.

El Censo comprendió el área urbana, de los 24 departamentos del país, y la Provincia Constitucional del Callao.

Asimismo, se investigaron las actividades económicas, siguientes: Pesca y acuicultura, Explotación de minas y canteras, Industrias manufactureras, Suministros de electricidad, Gas, Vapor y aire acondicionado, Suministro de agua, Alcantarillado, Construcción, Comercio al por mayor y al por menor, Reparación de vehículos de motor y de las motocicletas, Alojamiento y servicio de comidas, Transporte y almacenamiento, Información y comunicaciones, Enseñanza privada, y, Otros Servicios. Se recopiló información estadística de 940 336 establecimientos.

Capítulo III

Tumbes:

Censo Nacional de Establecimientos
Establecimientos Censados



Punta Sal (Tumbes)

Fuente: <https://www.turismoenperu.com/es/playa-punta-sal.html>

Capítulo III

Tumbes: Resultados generales del Censo Nacional de Establecimientos

3.1 Establecimientos de gestión privada, pública y locales para actividad económica

En el Censo Nacional de Establecimientos, para registrar y censar todos los establecimientos visibles en el departamento de Tumbes, se implementó el procedimiento mediante el recorrido sistemático del Empadronador en todas las manzanas que le fueron asignadas como carga trabajo.

El Empadronador registró todos los establecimientos privados, públicos y locales de todas las actividades económicas que detectó en su recorrido. Los establecimientos y locales independientemente del tipo de gestión fueron georreferenciados.

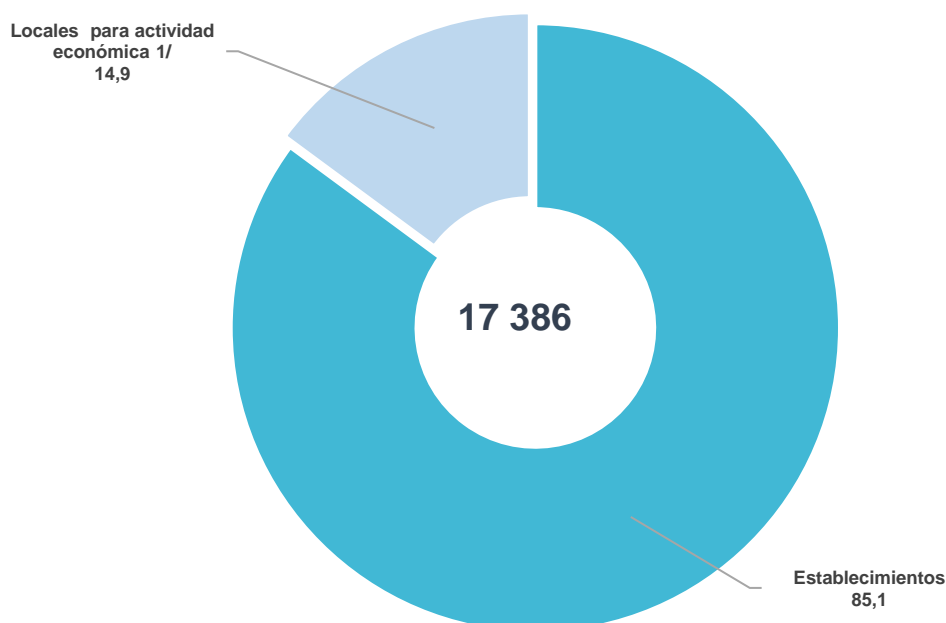
El total de establecimientos de gestión privada, pública y los locales, a nivel del departamento de Tumbes, asciende a 17 386. El 85,1% corresponde a los establecimientos de gestión privada y pública, mientras que el 14,9% fueron locales destinados para realizar alguna actividad económica.

De los 13 798 establecimientos de gestión privada y pública, 13 206 correspondían a gestión privada y 1 592 a gestión pública.

Gráfico N° 3.1

TUMBES: ESTABLECIMIENTOS CENSADOS DE GESTIÓN PRIVADA, PÚBLICA Y LOCALES PARA ACTIVIDADES ECONÓMICAS, 2022

(Porcentaje)



Nota: Incluye a los establecimientos visibles ubicados en el área urbana.

1/ Incluye locales cerrados de manera temporal, de manera definitiva, local en alquiler, locales desocupados y otros.

Fuente: Instituto Nacional de Estadística e Informática - V Censo Nacional Económico 2022 - Censo Nacional de Establecimientos.

La cantidad de establecimientos censados y locales registrados en el departamento de Tumbes es:

En la provincia de Tumbes se censaron 10 647 establecimientos y locales, de estos 8 442 son de gestión privada, 1 033 de gestión pública, y 1 172 locales.

En la provincia de Zarumilla se censaron 5 045 establecimientos y locales, de estos 3 592 eran de gestión privada, 340 de gestión pública y 1 113 locales.

Finalmente, en Contralmirante Villar, se ubicaron 1 694 establecimientos y locales, 1 172 eran de gestión privada, 219 de gestión pública y 303 locales.

Cuadro N° 3.1

TUMBES: ESTABLECIMIENTOS CENSADOS DE GESTIÓN PRIVADA, PÚBLICA Y LOCALES PARA ACTIVIDADES ECONÓMICAS, SEGÚN PROVINCIA, 2022

Provincia	Total	Establecimientos de gestión		Locales
		Privada	Pública	
Tumbes	17 386	13 206	1 592	2 588
Tumbes	10 647	8 442	1 033	1 172
Contralmirante Villar	1 694	1 172	219	303
Zarumilla	5 045	3 592	340	1 113

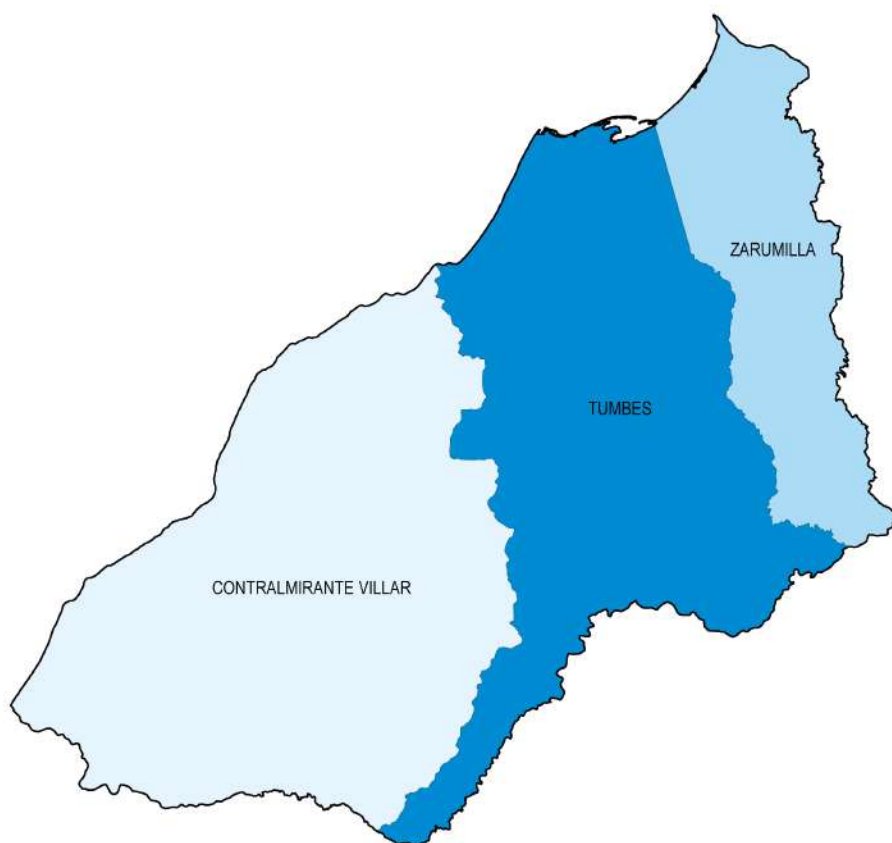
Nota: Incluye a los establecimientos visibles ubicados en el área urbana.

Fuente: Instituto Nacional de Estadística e Informática - V Censo Nacional Económico 2022 - Censo Nacional de Establecimientos.


TUMBES: ESTABLECIMIENTOS CENSADOS DE GESTIÓN PRIVADA, SEGÚN PROVINCIA, 2022

(Participación porcentual)

Total: 13 206 establecimientos



En porcentaje



Nota: Incluye a los establecimientos visibles ubicados en el área urbana.
Fuente: Instituto Nacional de Estadística e Informática -
V Censo Nacional Económico 2022 - Censo Nacional de Establecimientos.

Ley N° 30918 - Quinta Disposición Transitoria y Final, de la ley que fortalece los mecanismos para el tratamiento de las acciones de Demarcación Territorial. "Los límites que elaboren las entidades del Estado para el desarrollo de sus propias funciones no tienen efectos demarcatorios".

3.2 Locales para realizar actividades económicas

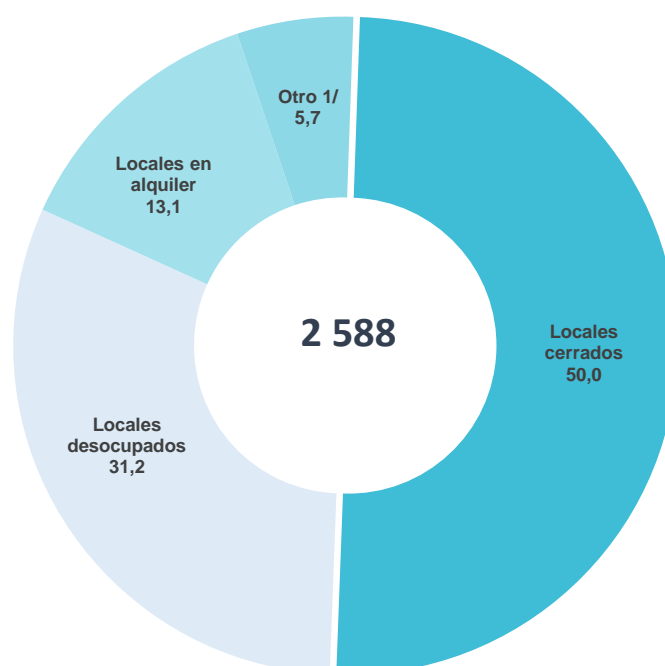
De los 2 588 locales destinados para realizar alguna actividad económica, es decir, ambientes físicos en los que, en algún momento, se desarrollaron actividades de producción de bienes y servicios, y que, al ser visitados por el Empadronador, estaban en condición de cerrados de manera temporal o de manera definitiva, en alquiler, desocupados, entre otros.

De dichos locales, a nivel del departamento de Tumbes el 50,0% corresponde a locales cerrados, mientras que el 31,2% fueron los locales desocupados, el 13,1% a locales en alquiler y el 5,7% a Otros, como: almacén, depósitos de vendedor ambulante, entre otros.

Gráfico N° 3.2

TUMBES: LOCALES PARA REALIZAR ACTIVIDADES ECONÓMICAS, 2022

(Porcentaje)



Nota: Incluye a los establecimientos visibles ubicados en el área urbana.

1/ Incluye: Almacén, depósito de vendedor ambulante, entre otros.

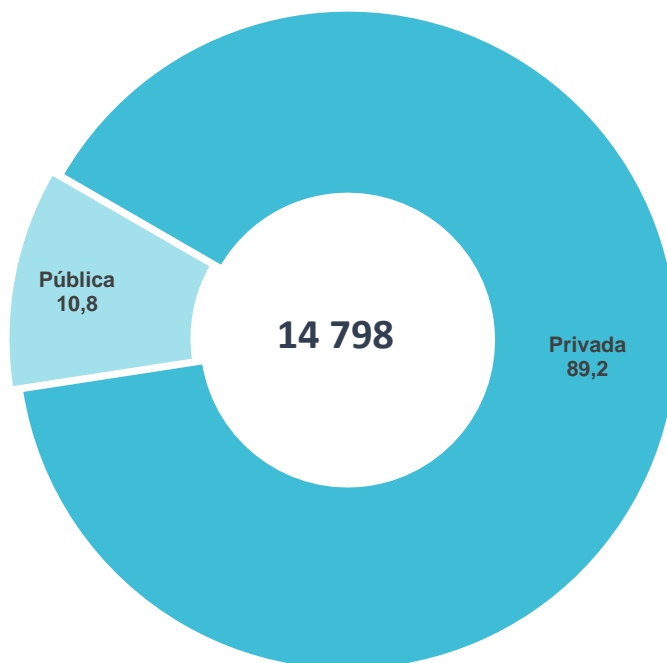
Fuente: Instituto Nacional de Estadística e Informática - V Censo Nacional Económico 2022 - Censo Nacional de Establecimientos.

3.3 Establecimientos de gestión privada y pública

De 14 798 establecimientos, el 89,2% corresponde a establecimientos de gestión privada, y el 10,8% agrupa a los de gestión pública. Es pertinente indicar que la información que se presenta en los capítulos siguientes se hace en base a los establecimientos de gestión privada.

Gráfico N° 3.3

TUMBES: ESTABLECIMIENTOS CENSADOS DE GESTIÓN PRIVADA Y PÚBLICA, 2022
(Porcentaje)



Nota: Incluye a los establecimientos visibles ubicados en el área urbana.

Fuente: Instituto Nacional de Estadística e Informática - V Censo Nacional Económico 2022 - Censo Nacional de Establecimientos.

Capítulo IV

Tumbes:

Censo Nacional de Establecimientos
Establecimientos Censados de
gestión privada



La Isla Hueso de Ballena (Tumbes)

Fuente: <https://www.destimap.com/index.php?act=attraction&a=La-Isla-Hueso-de-Ballena%2C-Tumbes%2C-Peru>

Capítulo IV

Tumbes: Censo Nacional de Establecimientos de gestión privada por provincia y actividad económica

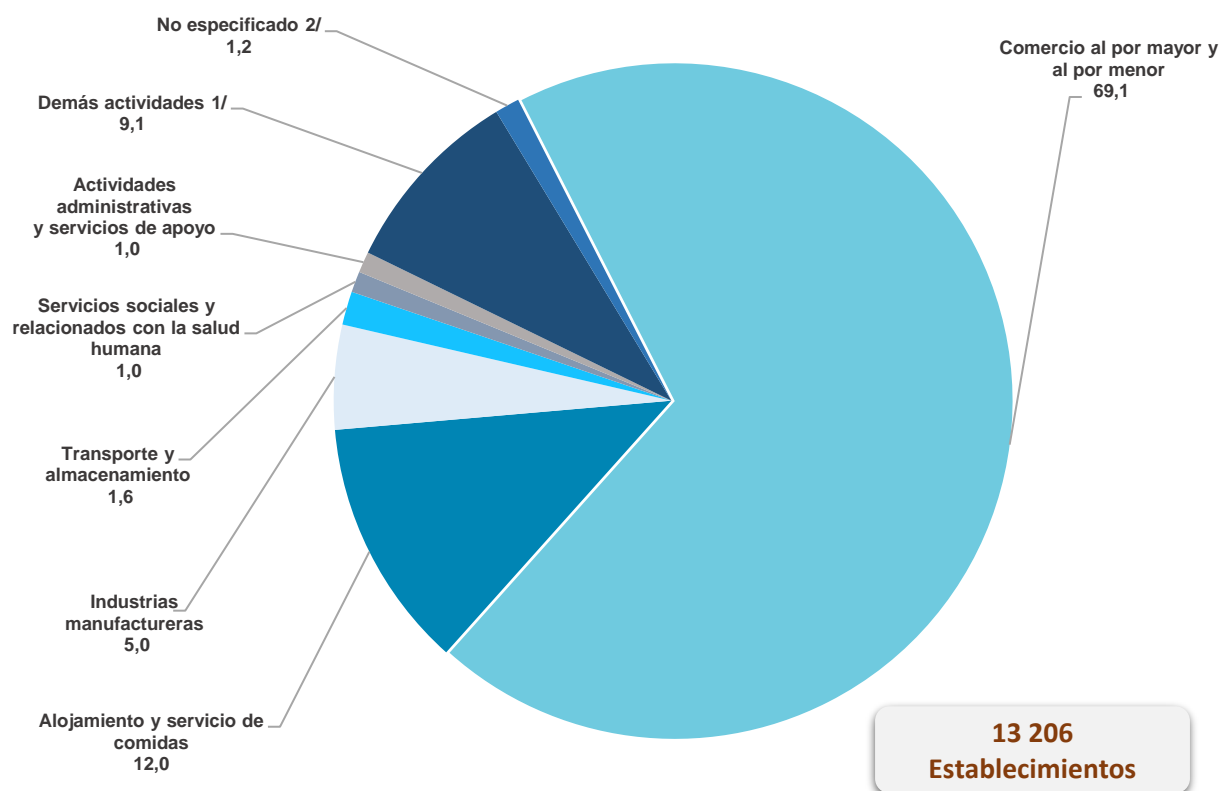
4.1 Establecimientos censados de gestión privada, según provincia

4.1.1 Establecimientos censados de gestión privada por actividad económica

En el departamento de Tumbes se censaron 13 206 establecimientos de gestión privada. Las actividades económicas que concentraron el mayor número de establecimientos corresponden a Comercio al por mayor y al por menor con 69,1%, seguida de Alojamiento y servicio de comidas con 12,0% e Industrias manufactureras con 5,0%, estas actividades en conjunto representan el 86,1% del total de los establecimientos censados.

Gráfico N° 4.1.1

TUMBES: ESTABLECIMIENTOS CENSADOS DE GESTIÓN PRIVADA POR ACTIVIDAD ECONÓMICA, 2022
(Porcentaje)



Nota 1: Incluye a los establecimientos visibles ubicados en el área urbana.

Nota 2: No incluye: Agricultura, ganadería, caza, actividades de servicios conexas, silvicultura y extracción de madera. Administración pública y defensa, planes de seguridad social de afiliación obligatoria. Actividades de los hogares como empleadores, actividades no diferenciadas de los hogares como productores de bienes y servicios para uso propio.

1/ Incluye: Pesca y acuicultura, Explotación de minas y canteras, Suministro de electricidad, Suministro de agua, alcantarillado, Construcción, Información y comunicaciones, Actividades financieras y de seguros, Actividades inmobiliarias, Actividades administrativas y servicios de apoyo, Enseñanza privada, Artes, entretenimiento y recreación y Otras actividades.

2/ Incluye a los establecimientos que no proporcionaron información.

Fuente: Instituto Nacional de Estadística e Informática - V Censo Nacional Económico 2022 - Censo Nacional de Establecimientos.

De los 13 208 establecimientos censados en el departamento de Tumbes, la mayor concentración se encuentra en la provincia de Tumbes con 8 442, seguida de Zarumilla con 3 592 y Contralmirante Villar con 1 172 establecimientos.

En relación a la distribución de establecimientos por actividad económica a nivel de provincia, en Tumbes la actividad Comercio al por mayor y al por menor, registra 5 674, Alojamiento de servicio y comidas 1 037, Industrias manufactureras 489 y Demás actividades¹ 1 143 establecimientos.

En Zarumilla, se observa que Comercio al por mayor y al por menor registró 2 765 establecimientos, Alojamiento y servicio de comidas 265, Industrias manufactureras 135 y en Demás actividades 400 establecimientos.

Finalmente, Contralmirante Villar, la provincia con menor número de establecimientos en Comercio al por mayor y al por menor 692, Alojamiento y servicio de comidas 288, Industrias manufactureras 41 y Demás actividades 122 establecimientos.

Cuadro N° 4.1.1

TUMBES: ESTABLECIMIENTOS CENSADOS DE GESTIÓN PRIVADA POR ACTIVIDAD ECONÓMICA, SEGÚN PROVINCIA, 2022

Provincia	Actividad económica ^{1/}																		
	Total	Explotación de minas y canteras	Industrias manufactureras	Suministro de electricidad	Suministro de agua, alcantarillado	Construcción	Comercio al por mayor y al por menor	Transporte y almacenamiento	Alojamiento y servicio de comidas	Información y comunicaciones ^{2/}	Actividades financieras y de seguros	Actividades inmobiliarias	Actividades profesionales, científicas y técnicas	Actividades administrativas y servicios de apoyo	Enseñanza privada	Servicios sociales y relacionados con la salud humana	Artes, entretenimiento y recreación	Otras actividades ^{3/}	No especificado ^{4/}
Tumbes	13 206	4	665	11	12	21	9 131	214	1 590	65	102	13	101	128	70	128	85	711	155
Tumbes	8 442	2	489	5	10	16	5 674	150	1 037	45	72	11	72	97	54	97	50	462	99
Contralmirante Villar	1 172	2	41	3	1	2	692	18	288	6	10	-	7	11	4	6	7	45	29
Zarumilla	3 592	-	135	3	1	3	2 765	46	265	14	20	2	22	20	12	25	28	204	27

Nota: Incluye a los establecimientos visibles ubicados en el área urbana.

1/ No incluye: Agricultura, ganadería, caza, actividades de servicios conexas, silvicultura y extracción de madera. Administración pública y defensa, planes de seguridad social de afiliación obligatoria. Actividades de los hogares como empleadores, actividades no diferenciadas de los hogares como productores de bienes y servicios para uso propio.

2/ Incluye a los establecimientos de cabinas de internet, locutorios y otros negocios similares.

3/ Incluye Pesca y acuicultura y Otras actividades de servicios.

4/ Incluye a los establecimientos que no proporcionaron información.

Fuente: Instituto Nacional de Estadística e Informática - V Censo Nacional Económico 2022 - Censo Nacional de Establecimientos.

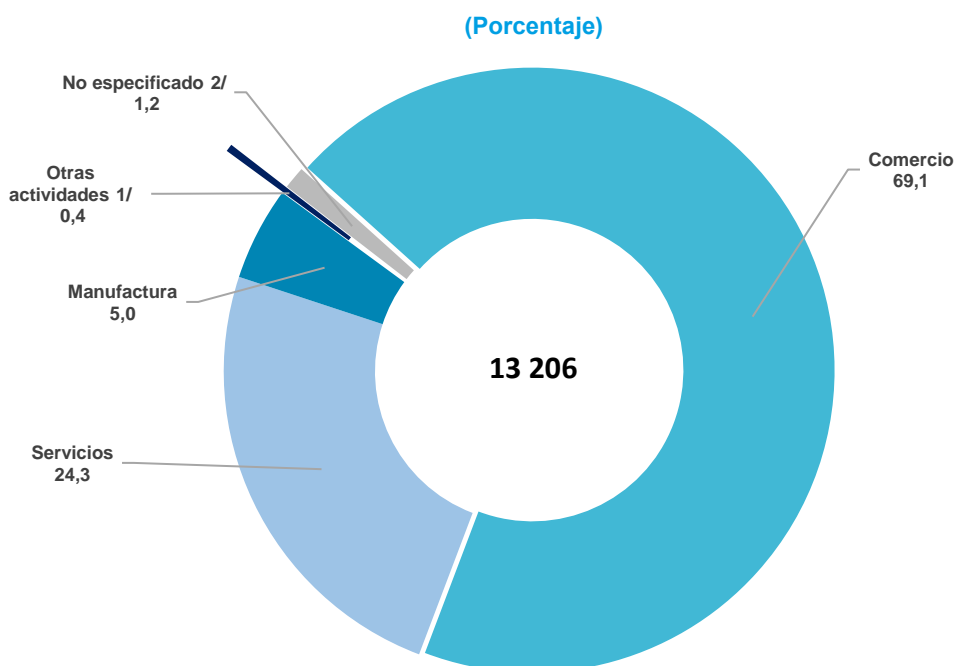
¹ Incluye: Pesca y acuicultura, Explotación de minas y canteras, Suministro de electricidad, Suministro de agua, alcantarillado, Construcción, Transporte y almacenamiento, Información y comunicaciones, Actividades financieras y de seguros, Actividades inmobiliarias, Actividades profesionales, científicas y técnicas, Actividades administrativas y servicio de apoyo, Enseñanza privada, Servicios sociales y relacionados con la salud humana, Artes entretenimiento y recreación y Otras actividades.

4.1.2 Establecimientos censados de gestión privada por grandes actividades económicas

De los 13 206 establecimientos censados de gestión privada, agrupados por grandes actividades económicas, se observa que el 69,1% se concentran en Comercio, seguida de Servicios con 24,3%, Manufactura con 5,0% y en Otras actividades el 0,4%.

Gráfico N° 4.1.2.A

TUMBES: ESTABLECIMIENTOS CENSADOS DE GESTIÓN PRIVADA POR GRANDES ACTIVIDADES ECONÓMICAS, 2022



Nota: Incluye a los establecimientos visibles ubicados en el área urbana.

1/ Incluye: Pesca y acuicultura, Minería y Construcción.

2/ Incluye a los establecimientos que no proporcionaron información.

Fuente: Instituto Nacional de Estadística e Informática - V Censo Nacional Económico 2022 - Censo Nacional de Establecimientos.

Cuadro N° 4.1.2

TUMBES: ESTABLECIMIENTOS CENSADOS DE GESTIÓN PRIVADA POR GRANDES ACTIVIDADES ECONÓMICAS, SEGÚN PROVINCIA, 2022

Provincia	Grandes actividades económicas ^{1/}					
	Total	Manufactura	Comercio	Servicios	Otras actividades ^{2/}	No especificado ^{3/}
Tumbes	13 206	665	9 131	3 215	40	155
Tumbes	8 442	489	5 674	2 153	27	99
Contralmirante Villar	1 172	41	692	404	6	29
Zarumilla	3 592	135	2 765	658	7	27

Nota: Incluye a los establecimientos visibles ubicados en el área urbana.

1/ No incluye: Agricultura, ganadería, caza, actividades de servicios conexas, silvicultura y extracción de madera. Administración pública y defensa, planes de seguridad social de afiliación obligatoria. Actividades de los hogares como empleadores; actividades no diferenciadas de producción de bienes y servicios de los hogares para uso propio.

2/ Incluye: Pesca y acuicultura, Minería y Construcción.

3/ Incluye a los establecimientos que no proporcionaron información.

Fuente: Instituto Nacional de Estadística e Informática - V Censo Nacional Económico 2022 - Censo Nacional de Establecimientos.

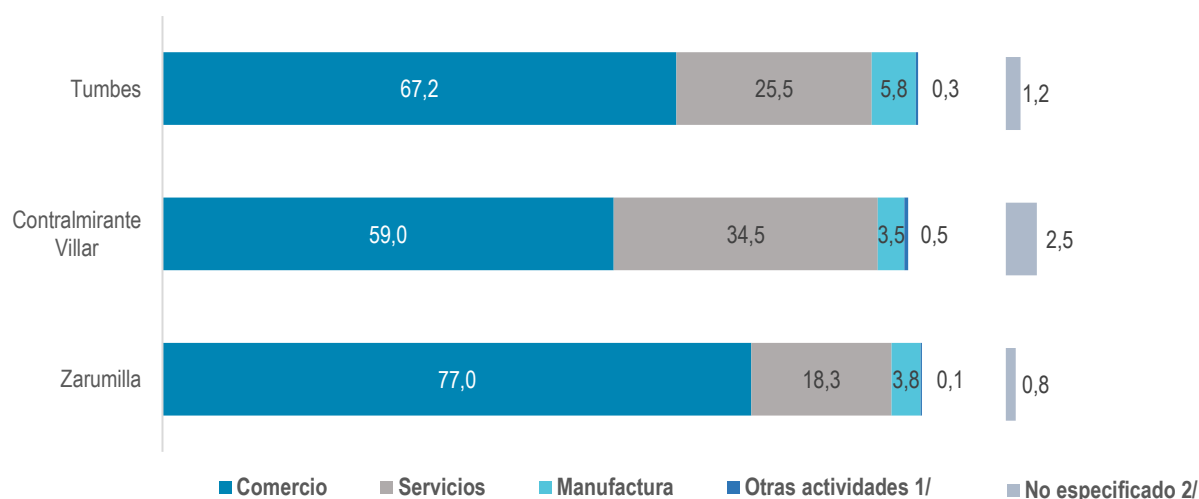
A nivel provincial, se observa que el 67,2% de los establecimientos de la provincia de Tumbes se encuentran concentrados en Comercio, el 25,5% están en Servicios, el 5,8% en Manufactura y el 0,3% en Otras actividades.

En Zarumilla el 77,0% de los establecimientos, se encuentran concentrados en Comercio, el 18,3% en Servicios, el 3,8% en Manufactura y el 0,1% en Otras actividades.

Finalmente, en la provincia de Contralmirante Villar el 59,0% de los establecimientos están concentrados en Comercio, el 34,5% en Servicios, el 3,5% en Manufactura y el 0,5% en Otras actividades.

Gráfico N° 4.1.2.B

TUMBES: ESTABLECIMIENTOS CENSADOS DE GESTIÓN PRIVADA POR GRANDES ACTIVIDADES ECONÓMICAS, SEGÚN PROVINCIA, 2022
(Distribución porcentual)



Nota: Incluye a los establecimientos visibles ubicados en el área urbana.

1/ Incluye: Pesca y acuicultura, Minería y Construcción.

2/ Incluye a los establecimientos que no proporcionaron información.

Fuente: Instituto Nacional de Estadística e Informática - V Censo Nacional Económico 2022 - Censo Nacional de Establecimientos.

4.1.3 Establecimientos censados de gestión privada por rango de año de inicio de actividades

De los 13 206 establecimientos censados en el departamento de Tumbes, 2 958 declararon haber iniciado sus actividades entre los años 2014 a 2018, es decir el 22,4%, constituyéndose en el rango de mayor concentración de los establecimientos censados.

Entre los años 2019 al 2022, la mayor cantidad de establecimientos que declararon haber iniciado sus actividades, se registra en el año 2021, con 1 741 establecimientos, es decir el 13,2% del total.

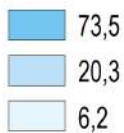
TUMBES: ESTABLECIMIENTOS CENSADOS DE GESTIÓN PRIVADA POR GRANDES ACTIVIDADES ECONÓMICAS^{1/}, SEGÚN PROVINCIA, 2022

(Participación porcentual)

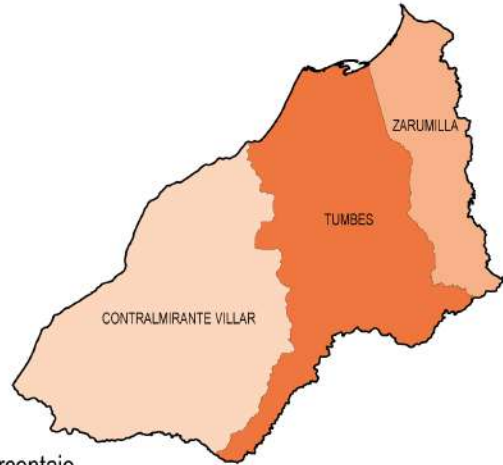
Manufactura
Total: 665



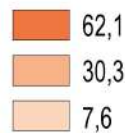
En porcentaje



Comercio
Total: 9 131



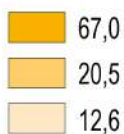
En porcentaje



Servicios
Total: 3 215




En porcentaje



Otras actividades^{2/}
Total: 195



En porcentaje



Nota: Incluye a los establecimientos visibles ubicados en el área urbana.

^{1/} No incluye: Agricultura, ganadería, caza, actividades de servicios conexas, silvicultura y extracción de madera. Administración pública y defensa, planes de seguridad social de afiliación obligatoria. Actividades de los hogares como empleadores; actividades no diferenciadas de los hogares como productores de bienes y servicios para uso propio.

^{2/} Incluye: Pesca y acuicultura, Minería y Construcción, y a los establecimientos que no proporcionaron información.

Fuente: Instituto Nacional de Estadística e Informática - V Censo Nacional Económico 2022 - Censo Nacional de Establecimientos.

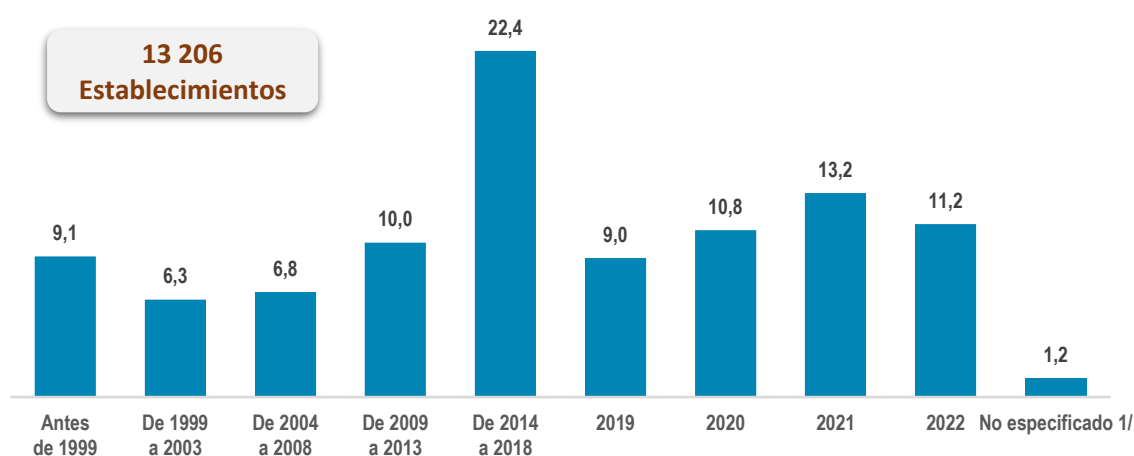
Ley N° 30918 - Quinta Disposición Transitoria y Final, de la ley que fortalece los mecanismos para el tratamiento de las acciones de Demarcación Territorial. "Los límites que elaboren las entidades del Estado para el desarrollo de sus propias funciones no tienen efectos demarcatorios".

En el siguiente gráfico se observa que, en el año 2020, se registra un crecimiento de los establecimientos que declararon el inicio de sus actividades, respecto a los que manifestaron haber iniciado sus actividades en el año 2019, a pesar que en el país muchas actividades económicas se habían suspendido para mitigar los efectos de la COVID-19. Sin embargo, se observa que, en el año 2021, el incremento de establecimientos que inician sus actividades, se correlaciona con la recuperación de las actividades económicas del país.

Gráfico N° 4.1.3.A

TUMBES: ESTABLECIMIENTOS CENSADOS DE GESTIÓN PRIVADA POR RANGO DE AÑO DE INICIO DE ACTIVIDADES

(Porcentaje)



Nota: Incluye a los establecimientos visibles ubicados en el área urbana.

1/ Incluye a los establecimientos que no proporcionaron información.

Fuente: Instituto Nacional de Estadística e Informática - V Censo Nacional Económico 2022 - Censo Nacional de Establecimientos.

En la provincia de Tumbes 1 834 establecimientos iniciaron sus actividades entre los años 2014 al 2018, en Zarumilla 876 y Contralmirante Villar 248 establecimientos.

Cuadro N° 4.1.3

TUMBES: ESTABLECIMIENTOS CENSADOS DE GESTIÓN PRIVADA POR RANGO DE AÑO DE INICIO DE ACTIVIDADES, SEGÚN PROVINCIA, 2022

Provincia	Rango de año de inicio de actividades										
	Total	Antes de 1999	De 1999 a 2003	De 2004 a 2008	De 2009 a 2013	De 2014 a 2018	2019	2020	2021	2022	No especificado 1/
Tumbes	13 206	1 197	830	903	1 319	2 958	1 184	1 432	1 741	1 487	155
Tumbes	8 442	871	504	577	807	1 834	709	904	1 205	932	99
Contralmirante Villar	1 172	97	68	74	165	248	134	101	126	130	29
Zarumilla	3 592	229	258	252	347	876	341	427	410	425	27

Nota: Incluye a los establecimientos visibles ubicados en el área urbana.

1/ Incluye a los establecimientos que no proporcionaron información.

Fuente: Instituto Nacional de Estadística e Informática - V Censo Nacional Económico 2022 - Censo Nacional de Establecimientos.

Los establecimientos que iniciaron sus actividades en el periodo antes de 1999 al 2019, se concentraron en la provincia de Tumbes con 5 302, seguida de Zarumilla con 2 303 y Contralmirante Villar con 786 establecimientos.

Los establecimientos que iniciaron sus actividades del 2020 al 2022, se concentraron en la provincia de Tumbes con 3 140, seguida de Zarumilla con 1 289 y Contralmirante Villar con 386 establecimientos.

En valores relativos², la concentración de los establecimientos que iniciaron sus actividades en el periodo antes de 1999 al 2019 en la provincia de Tumbes representan el 62,8% y los que iniciaron actividades del 2020 al 2022 son el 37,2%.

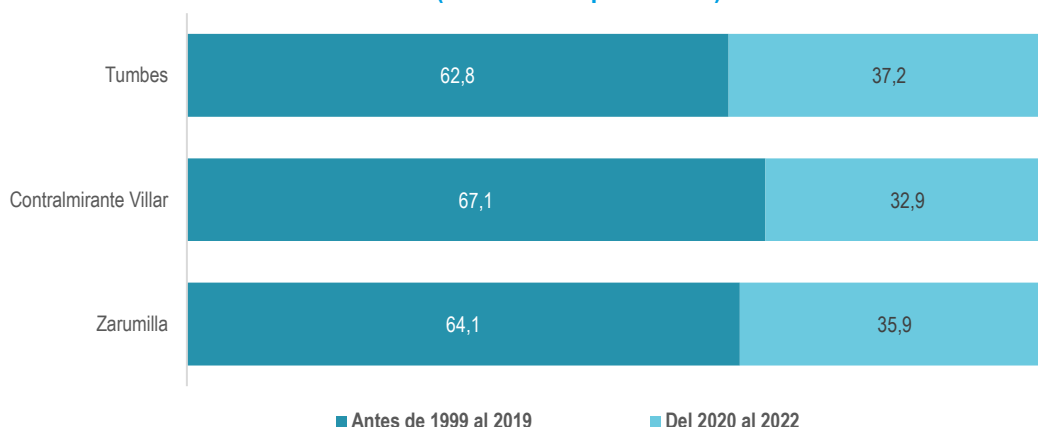
Mientras que en la provincia de Zarumilla, el 64,1% de establecimientos inició sus actividades en el periodo antes de 1999 al 2019, en tanto que del 2020 al 2022 el 35,9%.

Finalmente, en Contralmirante Villar, los establecimientos que iniciaron sus actividades en el periodo antes de 1999 al 2019 representan el 67,1% mientras que del 2020 al 2022 el 32,9%.

Gráfico N° 4.1.3.B

TUMBES: ESTABLECIMIENTOS CENSADOS DE GESTIÓN PRIVADA POR RANGO DE AÑO DE INICIO DE ACTIVIDADES, SEGÚN PROVINCIA, 2022

(Distribución porcentual)



Nota 1: Incluye a los establecimientos visibles ubicados en el área urbana.

Nota 2: Excluye a los establecimientos que no proporcionaron información.

Fuente: Instituto Nacional de Estadística e Informática - V Censo Nacional Económico 2022 - Censo Nacional de Establecimientos.

² Para el cálculo se incluye sólo a los establecimientos que proporcionaron información del año de inicio de actividades.

4.1.4 Establecimientos censados de gestión privada por categoría del establecimiento

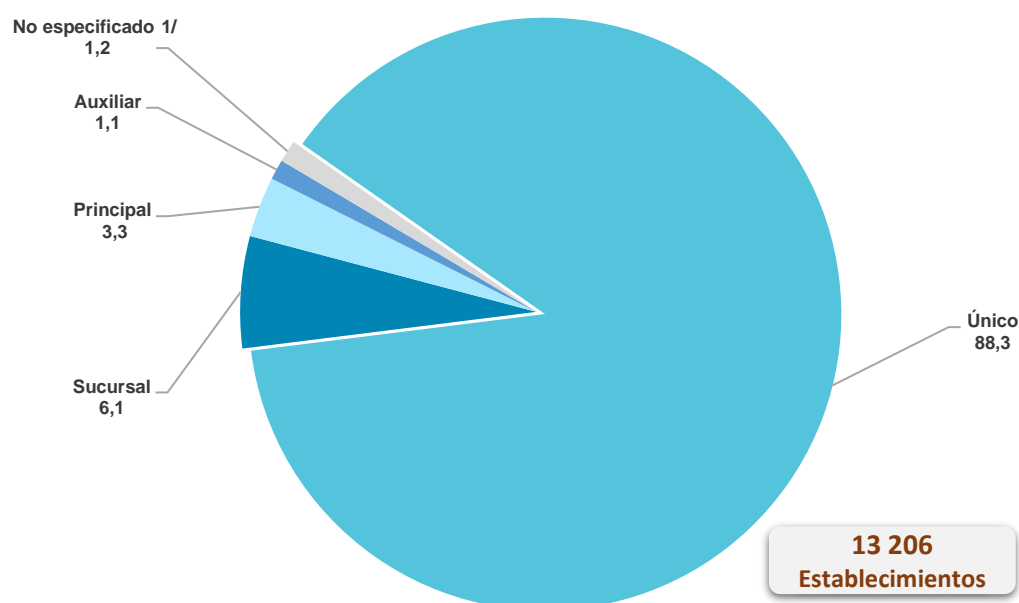
De los 13 206 establecimientos censados en el departamento de Tumbes, el 88,3% son Únicos, es decir estos establecimientos no cuentan con Sucursales y/o Auxiliares.

La categoría Principal representa el 3,3%, las Sucursal el 6,1% y las Auxiliares el 1,1%.

Gráfico N° 4.1.4.A

TUMBES: ESTABLECIMIENTOS CENSADOS DE GESTIÓN PRIVADA POR CATEGORÍA DEL ESTABLECIMIENTO, 2022

(Porcentaje)



Nota: Incluye a los establecimientos visibles ubicados en el área urbana.

1/ Incluye a los establecimientos que no proporcionaron información.

Fuente: Instituto Nacional de Estadística e Informática - V Censo Nacional Económico 2022 - Censo Nacional de Establecimientos.

Cuadro N° 4.1.4

TUMBES: ESTABLECIMIENTOS CENSADOS DE GESTIÓN PRIVADA POR CATEGORÍA DEL ESTABLECIMIENTO, SEGÚN PROVINCIA, 2022

Provincia	Categoría del establecimiento					
	Total	Único	Principal	Sucursal	Auxiliar	No especificado 1/
Tumbes	13 206	11 662	433	805	151	155
Tumbes	8 442	7 432	296	511	104	99
Contralmirante Villar	1 172	1 030	35	66	12	29
Zarumilla	3 592	3 200	102	228	35	27

Nota: Incluye a los establecimientos visibles ubicados en el área urbana.

1/ Incluye a los establecimientos que no proporcionaron información.

Fuente: Instituto Nacional de Estadística e Informática - V Censo Nacional Económico 2022 - Censo Nacional de Establecimientos.

En la provincia de Tumbes se observa que los establecimientos Únicos representan el 88,0%, Sucursales el 6,1%, Principales el 3,5% y Auxiliares el 1,2% respectivamente.

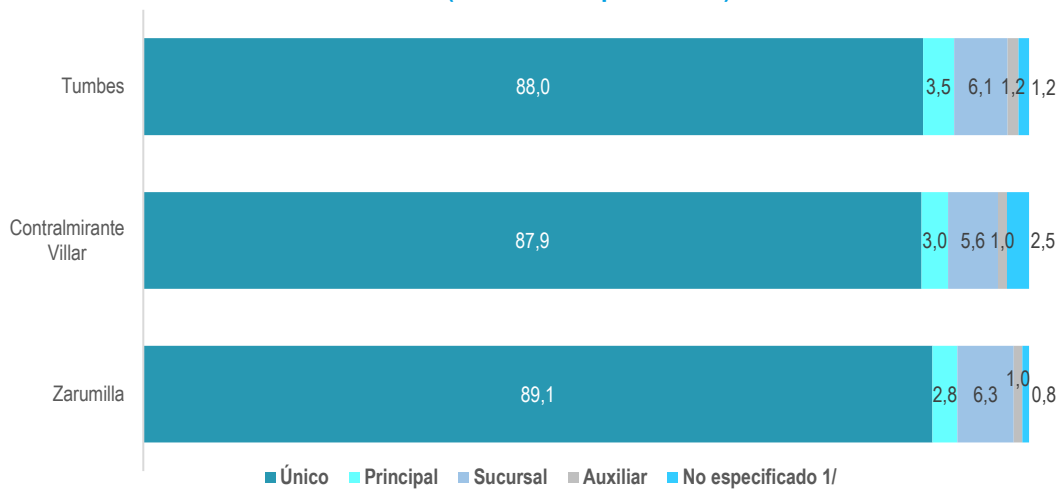
Mientras que, en Zarumilla, los establecimientos Únicos son el 89,1%, Sucursales el 6,3%, Principales el 2,8% y Auxiliares el 1,0% respectivamente.

Finalmente, en la provincia de Contralmirante Villar, los establecimientos Únicos representan el 87,9%, Sucursales el 5,6%, Principales el 3,0% y Auxiliares el 1,0%.

Gráfico N° 4.1.4.B

TUMBES: ESTABLECIMIENTOS CENSADOS DE GESTIÓN PRIVADA POR CATEGORÍA DEL ESTABLECIMIENTO, SEGÚN PROVINCIA, 2022

(Distribución porcentual)



Nota: Incluye a los establecimientos visibles ubicados en el área urbana.

1/ Incluye a los establecimientos que no proporcionaron información.

Fuente: Instituto Nacional de Estadística e Informática - V Censo Nacional Económico 2022 - Censo Nacional de Establecimientos.

TUMBES: ESTABLECIMIENTOS CENSADOS DE GESTIÓN PRIVADA POR CATEGORÍA DEL ESTABLECIMIENTO, SEGÚN PROVINCIA, 2022

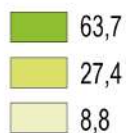
(Participación porcentual)

Único

Total: 11 662



En porcentaje




Principal

Total: 433



En porcentaje

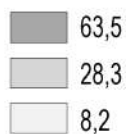


Sucursal

Total: 805

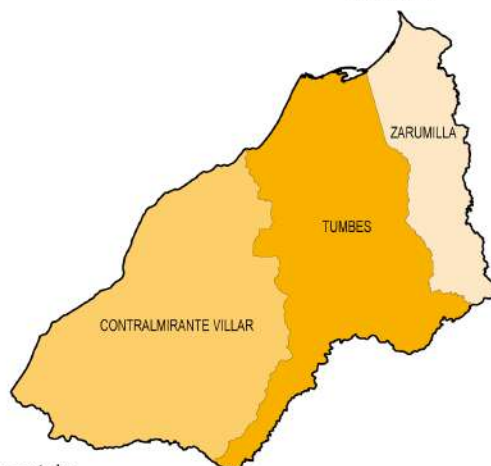


En porcentaje

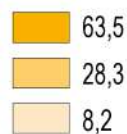


Auxiliar^{1/}

Total: 905



En porcentaje



Nota: Incluye a los establecimientos visibles ubicados en el área urbana.
^{1/} Incluye a los establecimientos que no proporcionaron información.

Fuente: Instituto Nacional de Estadística e Informática - V Censo Nacional Económico 2022 - Censo Nacional de Establecimientos.

Ley N° 30918 - Quinta Disposición Transitoria y Final, de la ley que fortalece los mecanismos para el tratamiento de las acciones de Demarcación Territorial. "Los límites que elaboren las entidades del Estado para el desarrollo de sus propias funciones no tienen efectos demarcatorias".

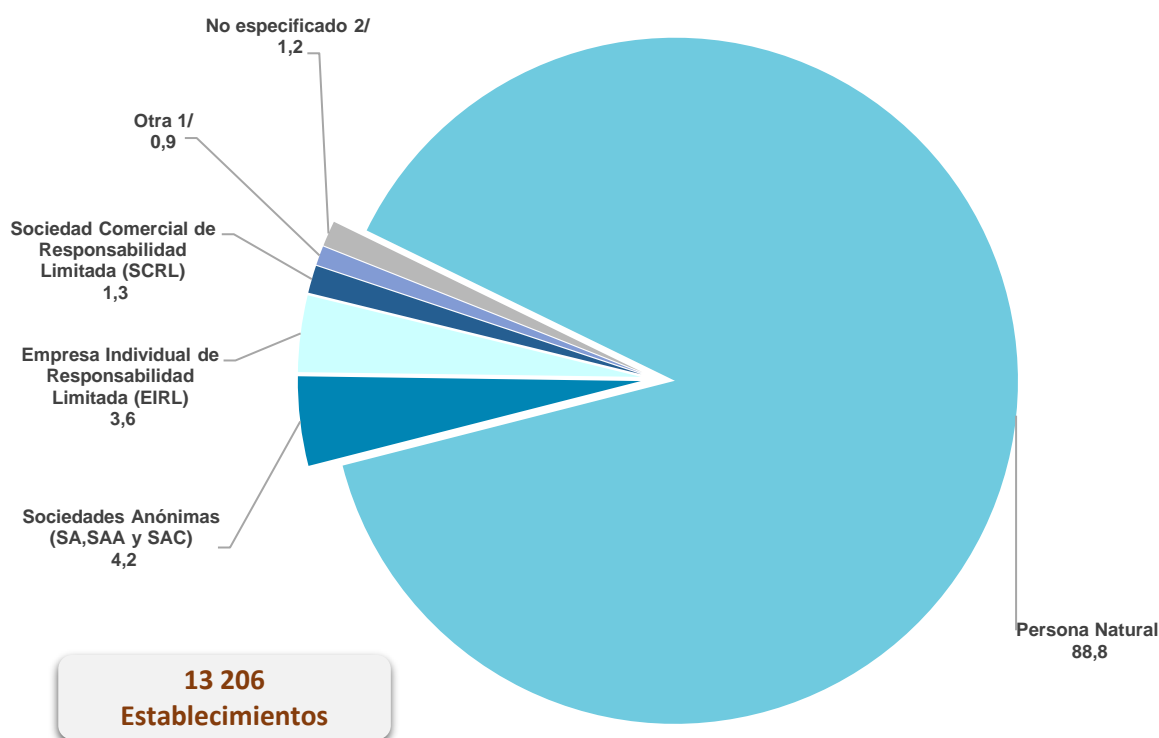
4.1.5 Establecimientos censados de gestión privada por organización jurídica

Los establecimientos censados en el departamento de Tumbes suman 13 206, de los cuales el 88,8% son Personas Naturales, seguida de Sociedades Anónimas (SA, SAA y SAC) con el 4,2%, Empresa Individual de Responsabilidad Limitada (EIRL) con el 3,6%, Sociedad Comercial de Responsabilidad Limitada (SCRL) con el 1,3% y Otra³ con el 0,9%.

Gráfico N° 4.1.5.A

TUMBES: ESTABLECIMIENTOS CENSADOS DE GESTIÓN PRIVADA POR ORGANIZACIÓN JURÍDICA, 2022

(Porcentaje)



Nota: Incluye a los establecimientos visibles ubicados en el área urbana.

1/ Otra: Incluye Sociedad en Comandita Simple, Sociedad en Comandita por Acciones, Sociedad Colectiva, Sociedad Civil, Cooperativa, Asociación, Fundación, entre otras.

2/ Incluye a los establecimientos que no proporcionaron información.

Fuente: Instituto Nacional de Estadística e Informática - V Censo Nacional Económico 2022 - Censo Nacional de Establecimientos.

³ Incluye: Sociedad en Comandita Simple, Sociedad en Comandita por Acciones, Sociedad Colectiva, Sociedad Civil, Cooperativa, Asociación, Fundación, entre otras.

Cuadro N° 4.1.5

TUMBES: ESTABLECIMIENTOS CENSADOS DE GESTIÓN PRIVADA POR ORGANIZACIÓN JURÍDICA, SEGÚN PROVINCIA, 2022

Provincia	Organización jurídica								
	Total	Persona Natural	Sociedad Anónima (SA)	Sociedad Anónima Abierta (SAA)	Sociedad Anónima Cerrada (SAC)	Sociedad Comercial de Responsabilidad Limitada (SCRL)	Empresa Individual de Responsabilidad Limitada (EIRL)	Otra ^{1/}	No especificado ^{2/}
Tumbes	13 206	11 725	105	6	440	167	482	126	155
Tumbes	8 442	7 495	72	6	266	122	303	79	99
Contralmirante Villar	1 172	1 010	14	-	46	14	47	12	29
Zarumilla	3 592	3 220	19	-	128	31	132	35	27

Nota: Incluye a los establecimientos visibles ubicados en el área urbana.

1/ Incluye: Sociedad Civil, Sociedad en Comandita Simple, Sociedad en Comandita por Acciones, Sociedad Colectiva, Asociación, Fundación, Cooperativa, entre otras.

2/ Incluye a los establecimientos que no proporcionaron información.

Fuente: Instituto Nacional de Estadística e Informática - V Censo Nacional Económico 2022 - Censo Nacional de Establecimientos.

En la provincia de Tumbes, por organización jurídica los establecimientos registrados como Persona Natural representan el 88,8%, mientras que la Sociedades Anónimas (SA, SAA y SAC) el 4,1% y Otros tipos de organización⁴ el 6,0%.


En la provincia de Zarumilla el 89,6% de los establecimientos están organizados como Persona Natural, mientras que el 4,1% como Sociedades Anónimas (SA, SAA y SAC) y el 5,5% como Otros tipos de organización.

Finalmente, en Contralmirante Villar el 86,2% están organizadas como Personas Naturales, mientras que el 5,1% como Sociedades Anónimas (SA, SAA y SAC) y el 6,2% como Otros tipos de organización.

Gráfico N° 4.1.5.B

TUMBES: ESTABLECIMIENTOS CENSADOS DE GESTIÓN PRIVADA POR ORGANIZACIÓN JURÍDICA, SEGÚN PROVINCIA, 2022

(Distribución porcentual)



Nota: Incluye a los establecimientos visibles ubicados en el área urbana.

1/ Incluye: Empresa Individual de Responsabilidad Limitada, Sociedad de Responsabilidad Limitada, Sociedad Civil, Sociedad en Comandita Simple, Sociedad en Comandita por Acciones, Sociedad Colectiva, Asociación, Fundación, Cooperativa, entre otras.

2/ Incluye a los establecimientos que no proporcionaron información.

Fuente: Instituto Nacional de Estadística e Informática - V Censo Nacional Económico 2022 - Censo Nacional de Establecimientos.

⁴ Incluye: Empresa Individual de Responsabilidad Limitada, Sociedad de Responsabilidad Limitada, Sociedad Civil, Sociedad en Comandita Simple, Sociedad en Comandita por Acciones, Sociedad Colectiva, Asociación, Fundación, Cooperativa, entre otras.

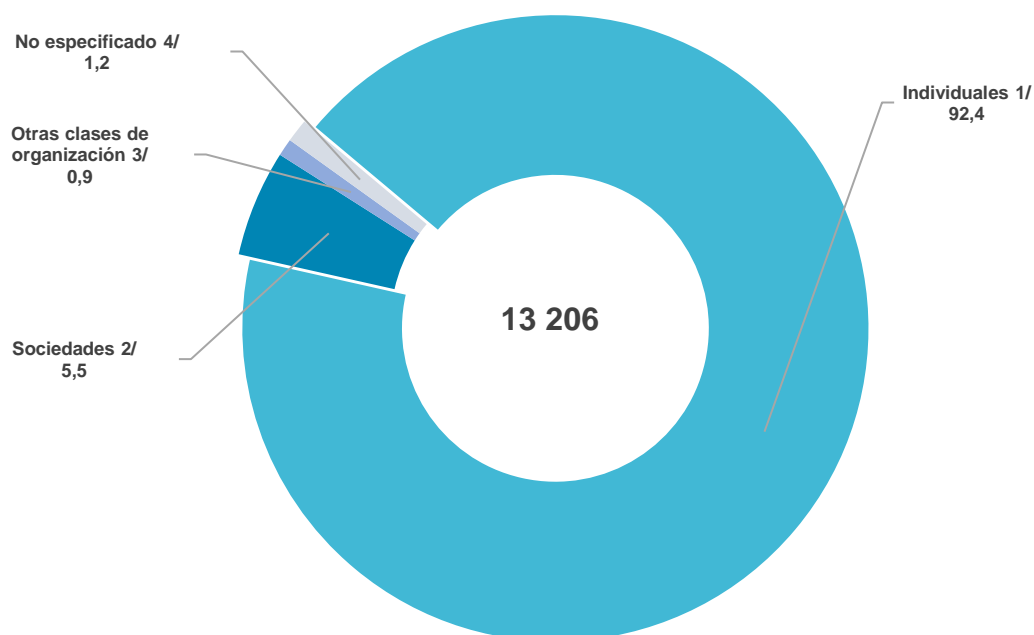
4.1.6 Establecimientos censados de gestión privada por clase de organización jurídica

De los 13 206 establecimientos en el departamento de Tumbes, el 92,4% están organizados en la clase denominada Individuales⁵, seguido del 5,5% organizados en Sociedades⁶ y el 0,9% en Otras clases de organización⁷.

Gráfico N° 4.1.6.A

TUMBES: ESTABLECIMIENTOS CENSADOS DE GESTIÓN PRIVADA POR CLASE DE ORGANIZACIÓN JURÍDICA, 2022

(Porcentaje)



Nota: Incluye a los establecimientos visibles ubicados en el área urbana.

1/ Incluye: Persona Natural y Empresa Individual de Responsabilidad Limitada.

2/ Incluye: Sociedad Anónima, Sociedad Anónima Abierta, Sociedad Anónima Cerrada, Sociedad Civil, Sociedad Comercial de Responsabilidad Limitada, Sociedad en Comandita Simple, Sociedad en Comandita por Acciones y Sociedad Colectiva.

3/ Incluye: Asociación, Fundación, Cooperativa, entre otras.

4/ Incluye a los establecimientos que no proporcionaron información.

Fuente: Instituto Nacional de Estadística e Informática - V Censo Nacional Económico 2022 - Censo Nacional de Establecimientos.

⁵ Incluye: Persona Natural y Empresa Individual de Responsabilidad Limitada.

⁶ Incluye: Sociedad Anónima, Sociedad Anónima Abierta, Sociedad Anónima Cerrada, Sociedad Civil, Sociedad Comercial de Responsabilidad Limitada, Sociedad en Comandita Simple, Sociedad en Comandita por Acciones y Sociedad Colectiva.

⁷ Incluye: Asociación, Fundación, Cooperativas, entre otras.

Cuadro N° 4.1.6

TUMBES: ESTABLECIMIENTOS CENSADOS DE GESTIÓN PRIVADA POR CLASE DE ORGANIZACIÓN JURÍDICA, SEGÚN PROVINCIA, 2022

Provincia	Clase de organización jurídica				
	Total	Individuales ^{1/}	Sociedades ^{2/}	Otras clases de organización ^{3/}	No especificado ^{4/}
Tumbes	13 206	12 207	728	116	155
Tumbes	8 442	7 798	475	70	99
Contralmirante Villar	1 172	1 057	75	11	29
Zarumilla	3 592	3 352	178	35	27

Nota: Incluye a los establecimientos visibles ubicados en el área urbana.

1/ Incluye: Persona Natural y Empresa Individual de Responsabilidad Limitada.

2/ Incluye: Sociedad Anónima, Sociedad Anónima Abierta, Sociedad Anónima Cerrada, Sociedad Civil, Sociedad Comercial de Responsabilidad Limitada, Sociedad en Comandita Simple, Sociedad en Comandita por Acciones y Sociedad Colectiva.

3/ Incluye: Asociación, Fundación, Cooperativa, entre otras.

4/ Incluye a los establecimientos que no proporcionaron información.

Fuente: Instituto Nacional de Estadística e Informática - V Censo Nacional Económico 2022 - Censo Nacional de Establecimientos.

En la provincia de Tumbes el 92,4% de establecimientos están organizados en la clase Individuales, el 5,6% en Sociedades y el 0,8% en Otras clases de organización.

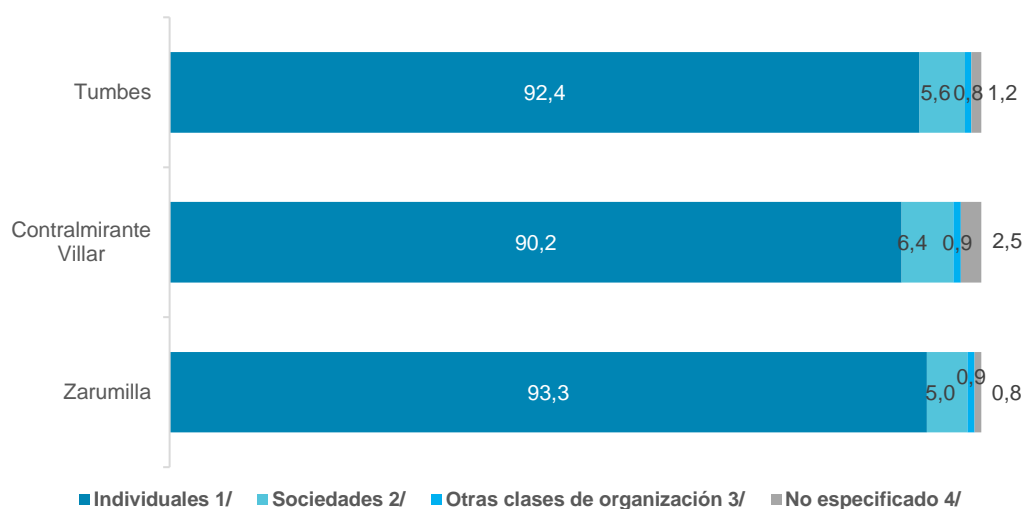
En Zarumilla el 93,3% de los establecimientos están organizados en la clase Individuales, el 5,0% en Sociedades y el 0,9% en Otras clases de organización.

Finalmente, en la provincia de Contralmirante Villar, el 90,2% corresponden a la clase Individuales, el 6,4% organizadas en Sociedades y el 0,9% en Otras clases de organización.

Gráfico N° 4.1.6.B

TUMBES: ESTABLECIMIENTOS CENSADOS DE GESTIÓN PRIVADA POR CLASE DE ORGANIZACIÓN JURÍDICA, SEGÚN PROVINCIA, 2022

(Distribución porcentual)



Nota: Incluye a los establecimientos visibles ubicados en el área urbana.

1/ Incluye: Persona Natural y Empresa Individual de Responsabilidad Limitada.

2/ Incluye: Sociedad Anónima, Sociedad Anónima Abierta, Sociedad Anónima Cerrada, Sociedad Civil, Sociedad Comercial de Responsabilidad Limitada, Sociedad en Comandita Simple, Sociedad en Comandita por Acciones y Sociedad Colectiva.

3/ Incluye: Asociación, Fundación, Cooperativa, entre otras.

4/ incluye a los establecimientos que no proporcionaron información.

Fuente: Instituto Nacional de Estadística e Informática - V Censo Nacional Económico 2022 - Censo Nacional de Establecimientos.

TUMBES: ESTABLECIMIENTOS CENSADOS DE GESTIÓN PRIVADA POR CLASE DE ORGANIZACIÓN JURÍDICA, SEGÚN PROVINCIA, 2022


(Participación porcentual)

Individuales^{1/}

Total: 12 207



En porcentaje



Sociedades^{2/}

Total: 728

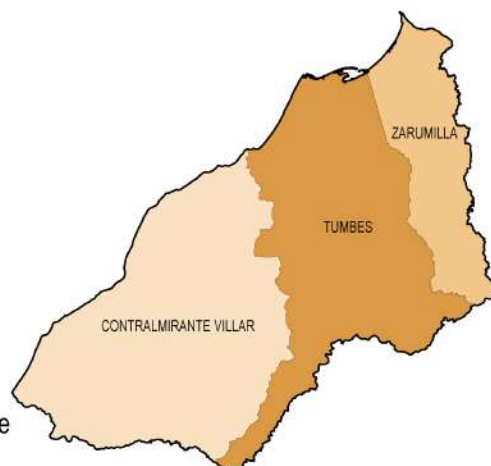


En porcentaje




Otras clases de organización^{3/}

Total: 271



En porcentaje



Nota: Incluye a los establecimientos visibles ubicados en el área urbana.

1/ Incluye: Persona Natural y Empresa Individual de Responsabilidad Limitada.

2/ Incluye: Sociedad Anónima, Sociedad Anónima Abierta, Sociedad Anónima Cerrada, Sociedad Civil, Sociedad Comercial de Responsabilidad Limitada, Sociedad en Comandita Simple, Sociedad en Comandita por Acciones y Sociedad Colectiva.

3/ Incluye: Asociación, Fundación, Cooperativa, entre otras, y a los establecimientos que no proporcionaron información.

Fuente: Instituto Nacional de Estadística e Informática - V Censo Nacional Económico 2022 - Censo Nacional de Establecimientos.

Ley N° 30918 - Quinta Disposición Transitoria y Final, de la ley que fortalece los mecanismos para el tratamiento de las acciones de Demarcación Territorial. "Los límites que elaboren las entidades del Estado para el desarrollo de sus propias funciones no tienen efectos demarcatorios".

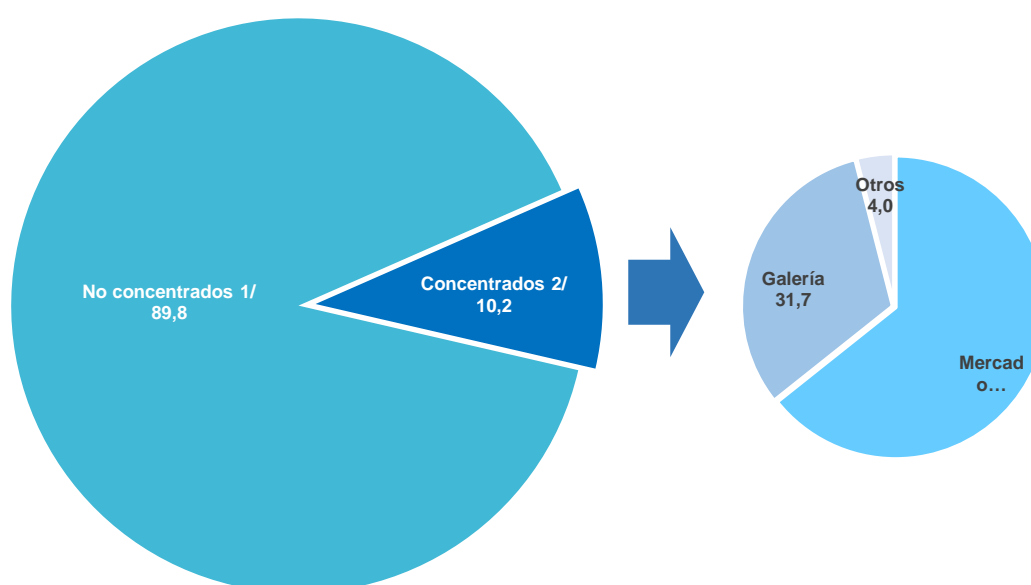
4.1.7 Establecimientos censados de gestión privada por grado de concentración física

De los 13 206 establecimientos, el 89,8% fueron ubicados en edificaciones No concentrados⁸ y el 10,2% en edificaciones que albergan un gran número de establecimientos (concentrados). De estos últimos el 64,3% se ubicaron en Mercados, el 31,7% en Galerías y el 4,0% en Otros como: Centro Comercial, Centro Empresarial o Edificio Empresarial.

Gráfico N° 4.1.7.A

TUMBES: ESTABLECIMIENTOS CENSADOS DE GESTIÓN PRIVADA POR GRADO DE CONCENTRACIÓN FÍSICA, 2022

(Porcentaje)



Nota: Incluye a los establecimientos visibles en el área urbana.

1/ Incluye a los establecimientos particulares, kioscos, iglesias y módulos en supermercados.

2/ Incluye a los establecimientos en Galerías, Mercados y Otros como: Centro Comercial, Centro Empresarial y Edificio Empresarial.

Fuente: Instituto Nacional de Estadística e Informática - V Censo Nacional Económico 2022 - Censo Nacional de Establecimientos.

⁸ Incluye a los establecimientos particulares, kioscos, iglesias y módulos en supermercados.

Cuadro N° 4.1.7

TUMBES: ESTABLECIMIENTOS CENSADOS DE GESTIÓN PRIVADA POR GRADO DE CONCENTRACIÓN FÍSICA, SEGÚN PROVINCIA, 2022

Provincia	Grado de concentración					
	Total	No concentrados ^{1/}	Concentrados			
			Total	Galería	Mercado	Otros ^{2/}
Tumbes	13 206	11 861	1 345	426	865	54
Tumbes	8 442	7 587	855	254	547	54
Contralmirante Villar	1 172	1 094	78	-	78	-
Zarumilla	3 592	3 180	412	172	240	-

Nota: Incluye a los establecimientos visibles ubicados en el área urbana.

1/ Incluye a los establecimientos particulares, kioscos, iglesias y módulos en supermercados.

2/ Incluye a los establecimientos en Centro Comercial, Centro Empresarial y Edificio Empresarial.

Fuente: Instituto Nacional de Estadística e Informática - V Censo Nacional Económico 2022 - Censo Nacional de Establecimientos.

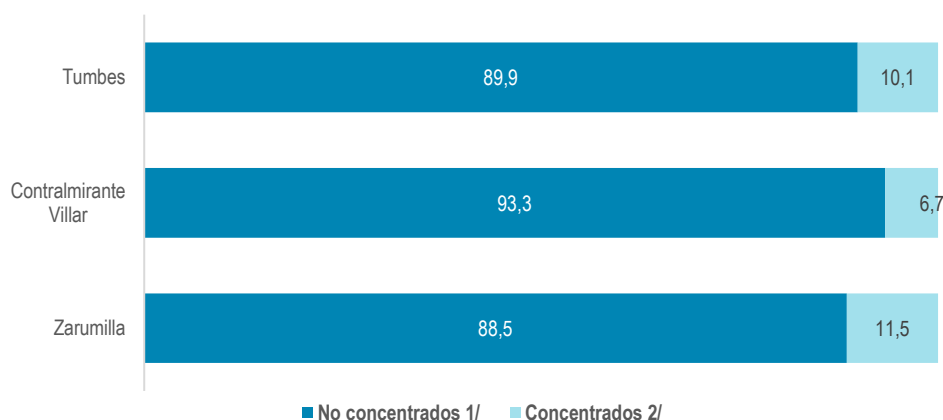
A nivel provincial se observa que el 89,9% de los establecimientos ubicados en la provincia de Tumbes son particulares, fueron ubicados en edificaciones No concentrados. Mientras que el 10,1% en edificaciones que albergan un gran número de establecimientos. De estos últimos el 64,0% fueron ubicados en Mercado, el 29,7% en Galería y el 6,3% en Otros, como: Centro Comercial, Centro Empresarial y Edificio Empresarial.

En la provincia de Zarumilla, el 88,5% de los establecimientos fueron ubicados en edificaciones No concentrados. El 11,5% se encontraron ubicados en edificaciones que albergan un gran número de establecimientos. De estos últimos el 58,3% ubicado en Mercado y el 41,7% en Galería.

Finalmente, en la provincia de Contralmirante Villar, el 93,3% de los establecimientos fueron ubicados en edificaciones No concentrados. El 6,7% se encontraron ubicados en edificaciones que albergan un gran número de establecimientos. De estos últimos el 100% fueron ubicado en Mercado.

Gráfico N° 4.1.7.B

TUMBES: ESTABLECIMIENTOS CENSADOS DE GESTIÓN PRIVADA POR GRADO DE CONCENTRACIÓN FÍSICA, SEGÚN PROVINCIA, 2022
(Distribución porcentual)



Nota: Incluye a los establecimientos visibles ubicados en el área urbana.

1/ Incluye a los establecimientos particulares, kioscos, iglesias y módulos en supermercados.

2/ Incluye a los establecimientos en Galerías, Mercados, Centro Comercial, Centro Empresarial y Edificio Empresarial.

Fuente: Instituto Nacional de Estadística e Informática - V Censo Nacional Económico 2022 - Censo Nacional de Establecimientos.

4.1.8 Establecimientos censados de gestión privada por situación de operatividad, en el 2019, 2020, 2021

Para contextualizar la situación de operatividad de los establecimientos, estos fueron organizados en tres grupos: aquellos que Operaron durante todo el año, los que Operaron algunos meses del año⁹ y finalmente los que No operaron ningún mes en todo el año.

En Tumbes el año 2019, el 91,1% de los establecimientos indicaron que Operaron todo el año, mientras que el 6,6% Operaron algunos meses del año y un 2,3% manifestaron No haber operado durante el año.

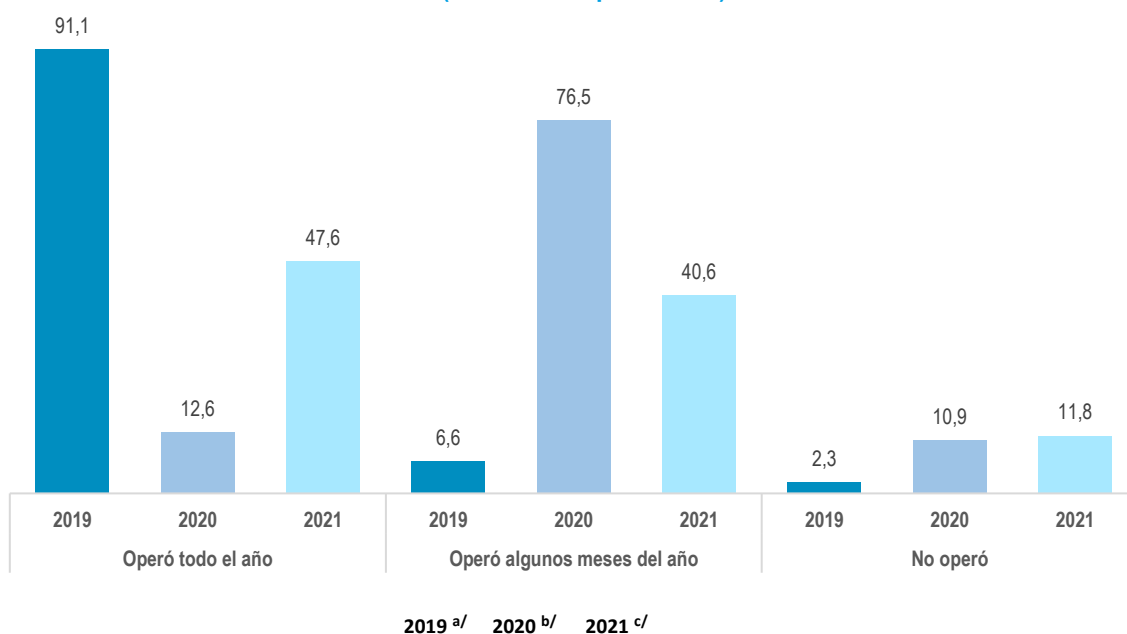
En el año 2020, durante la COVID-19, el 12,6% indicaron que Operaron con normalidad todo el año, mientras que el 76,5% Operaron algunos meses del año y un 10,9% manifestaron No haber operado durante el año.

En el año 2021, el 47,6% indicaron que Operaron todo el año, mientras que el 40,6% Operaron algunos meses del año y un 11,8% manifestaron No haber operado durante el año.

Gráfico N° 4.1.8.A

TUMBES: ESTABLECIMIENTOS CENSADOS DE GESTIÓN PRIVADA POR SITUACIÓN DE OPERATIVIDAD 2019, 2020, 2021

(Distribución porcentual)



Nota: Incluye a los establecimientos visibles ubicados en el área urbana.

a/ Incluye a los establecimientos que iniciaron sus actividades hasta el 2019.

b/ Incluye a los establecimientos que iniciaron sus actividades hasta el 2020.

c/ Incluye a los establecimientos que iniciaron sus actividades hasta el 2021.

Fuente: Instituto Nacional de Estadística e Informática - V Censo Nacional Económico 2022 - Censo Nacional de Establecimientos.

⁹ Comprende aquellos establecimientos que fueron afectados en el desarrollo de sus actividades económicas en algún mes o algunos meses, teniendo que suspender sus operaciones de manera parcial.

Cuadro N° 4.1.8

TUMBES: ESTABLECIMIENTOS CENSADOS DE GESTIÓN PRIVADA POR SITUACIÓN DE OPERATIVIDAD 2019, 2020, 2021, SEGÚN PROVINCIA

(Distribución porcentual)

Provincia	Por situación de operatividad											
	2019 ^{a/}				2020 ^{b/}				2021 ^{c/}			
	Total	Operó		No operó	Total	Operó		No operó	Total	Operó		No operó
		Todo el año	Algunos meses del año			Todo el año	Algunos meses del año			Todo el año	Algunos meses del año	
Tumbes	100,0	91,1	6,6	2,3	100,0	12,6	76,5	10,9	100,0	47,6	40,6	11,8
Tumbes	100,0	90,2	7,3	2,5	100,0	13,7	74,6	11,7	100,0	49,2	41,8	9,0
Contralmirante Villar	100,0	90,8	7,9	1,3	100,0	11,8	82,6	5,6	100,0	46,2	41,8	12,0
Zarumilla	100,0	93,2	4,6	2,2	100,0	10,3	78,9	10,8	100,0	44,3	37,4	18,3

Nota: Incluye a los establecimientos visibles ubicados en el área urbana.

a/ Incluye a los establecimientos que iniciaron sus actividades hasta el 2019.

b/ Incluye a los establecimientos que iniciaron sus actividades hasta el 2020.

c/ Incluye a los establecimientos que iniciaron sus actividades hasta el 2021.

Fuente: Instituto Nacional de Estadística e Informática - V Censo Nacional Económico 2022 - Censo Nacional de Establecimientos.

A nivel provincial, se observa que, en el año 2019 en la provincia de Tumbes, el 90,2% de los establecimientos Operaron todo el año, en tanto que en el año 2021 operaron el 49,2% de establecimientos.

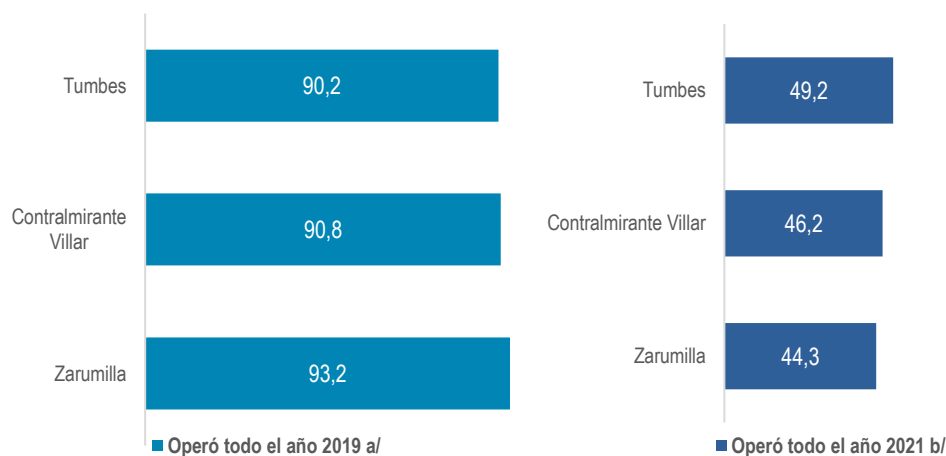
En la provincia de Zarumilla en el año 2019 el 93,2% de los establecimientos Operaron todo el año, en tanto que en el año 2021 operaron el 44,3% de establecimientos.

Finalmente, en Contralmirante Villar en el año 2019 el 90,8% Operaron todo el año, en tanto que en el año 2021 operaron el 46,2% de establecimientos.

Gráfico N° 4.1.8.B

TUMBES: ESTABLECIMIENTOS CENSADOS DE GESTIÓN PRIVADA QUE OPERARON TODO EL AÑO 2019 Y 2021, SEGÚN PROVINCIA

(Distribución porcentual)



Nota: Incluye a los establecimientos visibles ubicados en el área urbana.

a/ Incluye a los establecimientos que iniciaron sus actividades hasta el 2019.

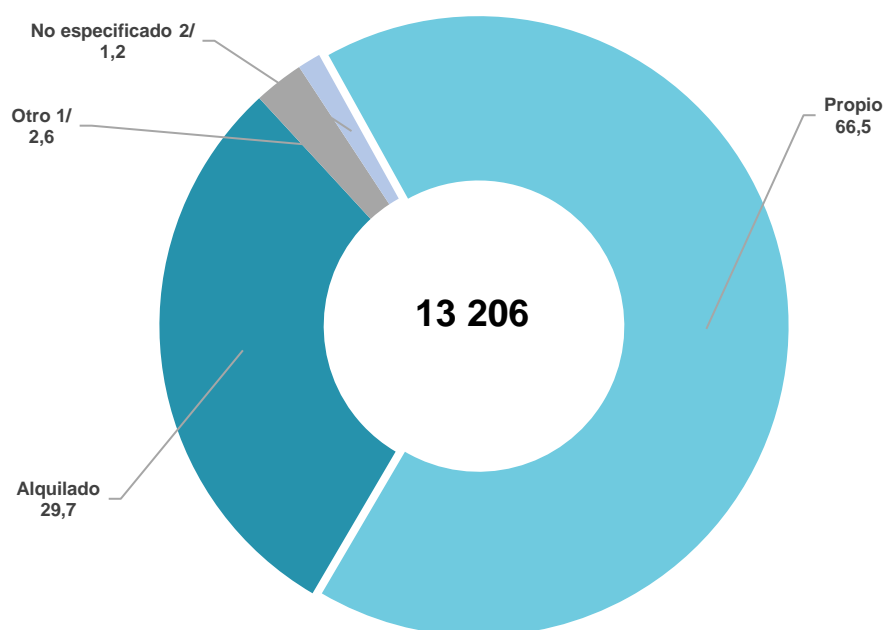
b/ Incluye a los establecimientos que iniciaron sus actividades hasta el 2021.

Fuente: Instituto Nacional de Estadística e Informática - V Censo Nacional Económico 2022 - Censo Nacional de Establecimientos.

4.1.9 Establecimientos censados de gestión privada por régimen de tenencia del local

De un total de 13 206 establecimientos censados, el 66,5% indicaron que desarrollaban sus actividades económicas en locales Propios, mientras que el 29,7% en locales Alquilados y el 2,6% señalaron Otro régimen de tenencia de local como: local cedido, local familiar, local prestado o local posesionado.

Gráfico N° 4.1.9.A
TUMBES: ESTABLECIMIENTOS CENSADOS DE GESTIÓN PRIVADA POR RÉGIMEN DE TENENCIA DEL LOCAL, 2022
(Porcentaje)



Nota: Incluye a los establecimientos visibles ubicados en el área urbana.

1/ Incluye: Local cedido, local familiar, local prestado o posesionado.

2/ Incluye a los establecimientos que no proporcionaron información.

Fuente: Instituto Nacional de Estadística e Informática - V Censo Nacional Económico 2022 - Censo Nacional de Establecimientos.

Cuadro N° 4.1.9

TUMBES: ESTABLECIMIENTOS CENSADOS DE GESTIÓN PRIVADA POR RÉGIMEN DE TENENCIA DEL LOCAL, SEGÚN PROVINCIA, 2022

Provincia	Régimen de tenencia del local				
	Total	Propio	Alquilado	Otro ^{1/}	No especificado ^{2/}
Tumbes	13 206	8 780	3 927	344	155
Tumbes	8 442	5 705	2 431	207	99
Contralmirante Villar	1 172	857	248	38	29
Zarumilla	3 592	2 218	1 248	99	27

Nota: Incluye a los establecimientos visibles ubicados en el área urbana.

1/ Incluye: Local cedido, local familiar, local prestado o posesionado.

2/ Incluye a los establecimientos que no proporcionaron información.

Fuente: Instituto Nacional de Estadística e Informática - V Censo Nacional Económico 2022 - Censo Nacional de Establecimientos.

En la provincia de Tumbes, el 67,6% indicaron utilizar un local Propio en el desarrollo de sus actividades económicas, el 28,8% en locales Alquilados, mientras que el 2,4% señaló Otro régimen de tenencia de local.

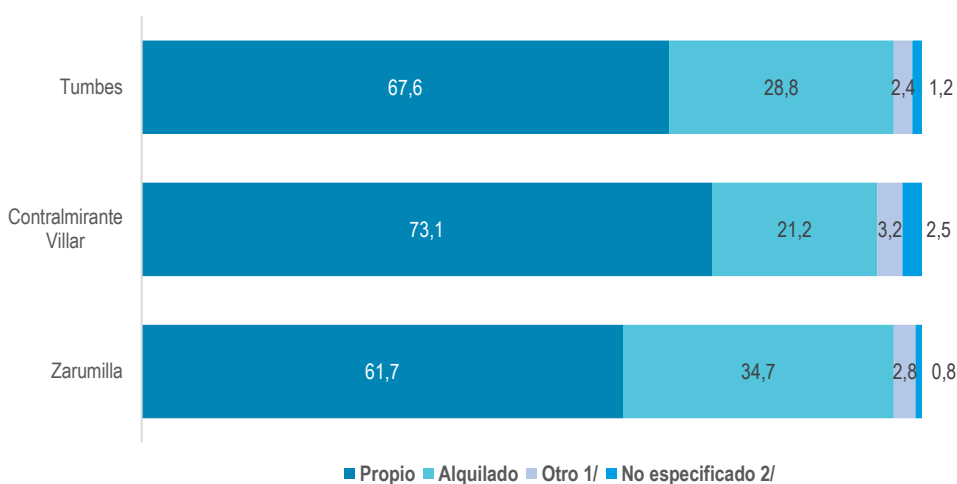
En Zarumilla, el 61,7% indicaron desarrollar sus actividades económicas en locales Alquilados, mientras que el 34,7% indicaron tener local Propio, el 2,8% señaló Otro régimen de tenencia de local.

Finalmente, en Contralmirante Villar, el 73,1% indicaron desarrollar sus actividades económicas en locales Alquilados, mientras que el 21,2% en locales Propios, en tanto el 3,2% señaló Otro régimen de tenencia de local.

Gráfico N° 4.1.9.B

TUMBES: ESTABLECIMIENTOS CENSADOS DE GESTIÓN PRIVADA POR RÉGIMEN DE TENENCIA DEL LOCAL, SEGÚN PROVINCIA, 2022

(Distribución porcentual)



Nota: Incluye a los establecimientos visibles ubicados en el área urbana.

1/ Incluye: Local cedido, local familiar, local prestado o posesionado.

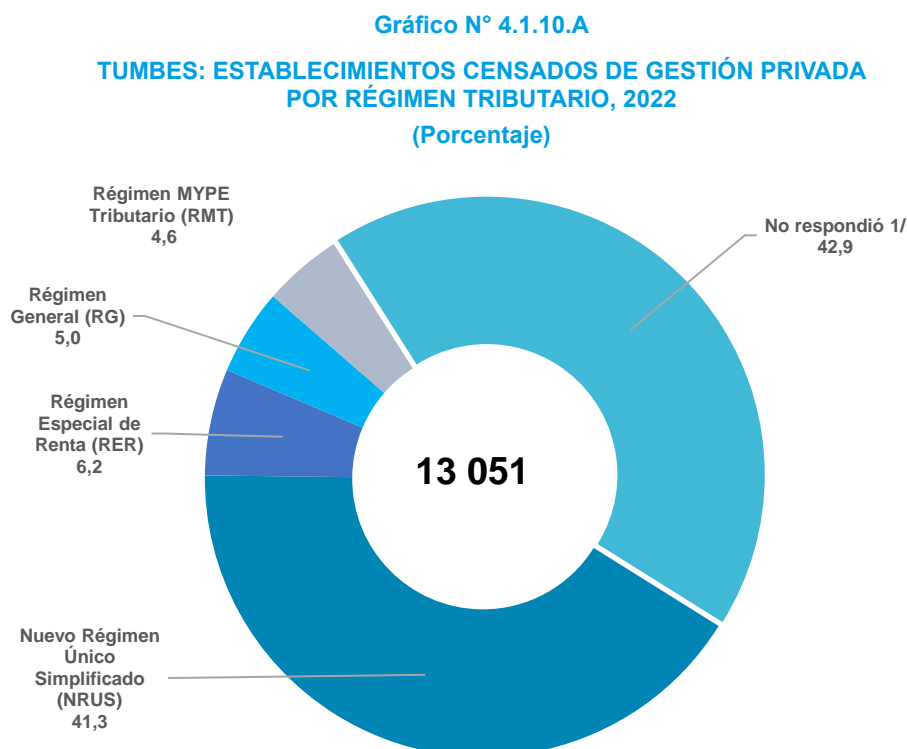
2/ Incluye a los establecimientos que no proporcionaron información.

Fuente: Instituto Nacional de Estadística e Informática - V Censo Nacional Económico 2022 - Censo Nacional de Establecimientos.

4.1.10 Establecimientos censados de gestión privada por régimen tributario

De los 13 051 establecimientos censados que proporcionaron información del régimen tributario al que están adscritos, en el departamento de Tumbes, el 41,3% declararon pertenecer al Nuevo Régimen Único Simplificado (NRUS), el 6,2% al Régimen Especial de Renta (RER), el 5,0% al Régimen General (RG) y el 4,6% al Régimen MYPE Tributario (RMT).

Los establecimientos que no respondieron y no están adscritos a ningún régimen tributario, representan el 42,9% del total.



Nota: Incluye a los establecimientos visibles ubicados en el área urbana.

1/ Incluye a los establecimientos que no informaron y no están adscritos a ningún régimen tributario.

Fuente: Instituto Nacional de Estadística e Informática - V Censo Nacional Económico 2022 - Censo Nacional de Establecimientos.

Cuadro N° 4.1.10

**TUMBES: ESTABLECIMIENTOS CENSADOS DE GESTIÓN PRIVADA
POR RÉGIMEN TRIBUTARIO, SEGÚN PROVINCIA, 2022**

Provincia	Régimen tributario					
	Total	Nuevo Régimen Único Simplificado (NRUS)	Régimen Especial de Renta (RER)	Régimen MYPE Tributario (RMT)	Régimen General (RG)	No respondió ^{1/}
Tumbes	13 051	5 394	799	603	651	5 604
Tumbes	8 343	3 545	457	404	426	3 511
Contralmirante Villar	1 143	504	46	67	68	458
Zarumilla	3 565	1 345	296	132	157	1 635

Nota: Incluye a los establecimientos visibles ubicados en el área urbana.

1/ Incluye a los establecimientos que no informaron y no están adscritos a ningún régimen tributario.

Fuente: Instituto Nacional de Estadística e Informática - V Censo Nacional Económico 2022 - Censo Nacional de Establecimientos.

A nivel provincial en Tumbes, el 42,5% de los establecimientos censados estuvieron adscritos al Nuevo Régimen Único Simplificado (NRUS), el 5,5% al Régimen Especial de Renta (RER), el 5,1% al Régimen General (RG), el 4,8% al Régimen MYPE Tributario (RMT), y los establecimientos que no respondieron y no están adscritos a ningún régimen tributario, representan el 42,1% del total.

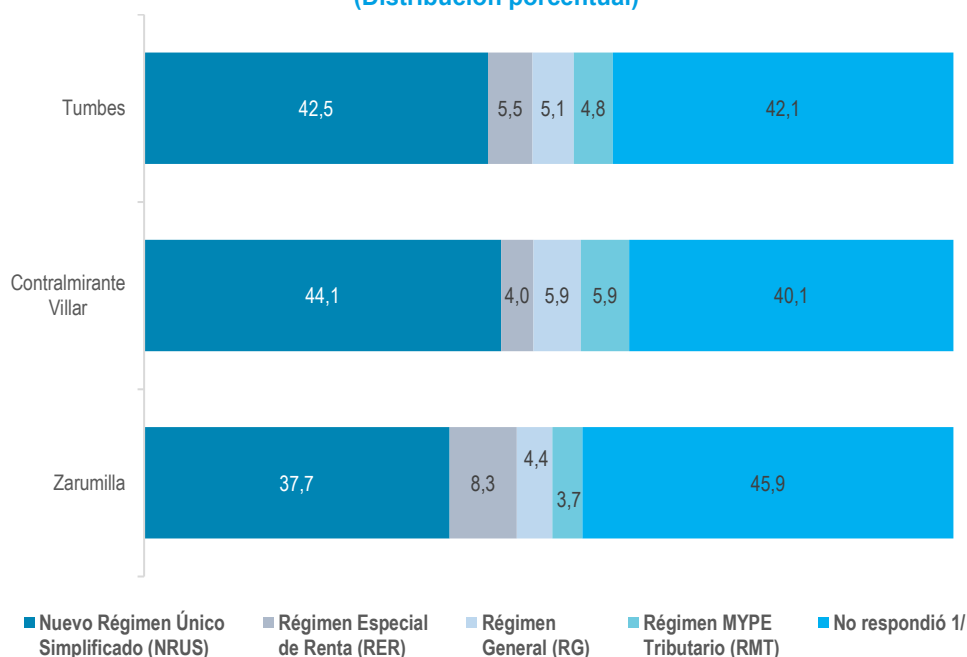
En la provincia de Zarumilla, el 37,7% de los establecimientos censados estuvieron adscritos al Nuevo Régimen Único Simplificado (NRUS), el 8,3% al Régimen Especial de Renta (RER), el 4,4% al Régimen General (RG), el 3,7% al Régimen MYPE Tributario (RMT) y los establecimientos que no respondieron y no están adscritos a ningún régimen tributario, concentra el 45,9% del total.

Finalmente, en la provincia de Contralmirante Villar, el 44,1% de los establecimientos censados estuvieron adscritos al Nuevo Régimen Único Simplificado (NRUS), el 5,9% al Régimen General (RG), el 5,9% al Régimen MYPE Tributario (RMT), el 4,0% al Régimen Especial de Renta (RER) y los establecimientos que no respondieron y no están adscritos a ningún régimen tributario, suman el 40,1% del total.

Gráfico N° 4.1.10.B

TUMBES: ESTABLECIMIENTOS CENSADOS DE GESTIÓN PRIVADA POR RÉGIMEN TRIBUTARIO, SEGÚN PROVINCIA, 2022

(Distribución porcentual)



Nota: Incluye a los establecimientos visibles ubicados en el área urbana.

1/ Incluye a los establecimientos que no informaron y no están adscritos a ningún régimen tributario.

Fuente: Instituto Nacional de Estadística e Informática - V Censo Nacional Económico 2022 - Censo Nacional de Establecimientos.

4.1.11 Establecimientos censados de gestión privada por sexo de la persona que conduce el establecimiento

De los 13 051 establecimientos censados que proporcionaron información respecto al sexo de la persona que conduce el establecimiento, en el departamento de Tumbes, el 60,1% es conducido por mujeres, mientras que el 39,9% son conducidos por hombres.

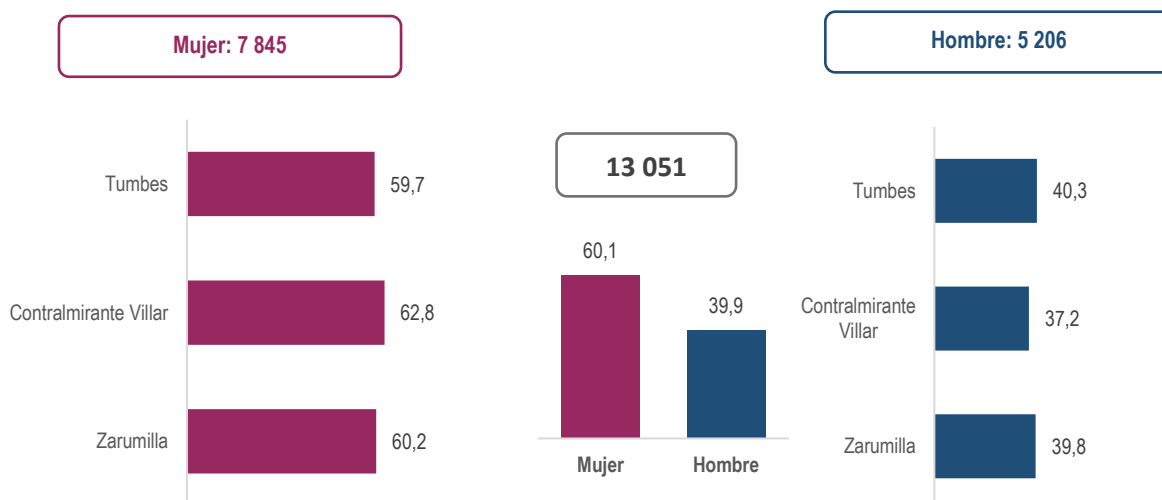
En la provincia de Tumbes, el 59,7% de los establecimientos son conducidos por mujeres, mientras que el 40,3% son conducidos por hombres.

En la provincia de Zarumilla, el 60,2% de los establecimientos son conducidos por mujeres, mientras que los hombres gestionan el 39,8%.

Finalmente, en la provincia de Contralmirante Villar, el 62,8% de los establecimientos son conducidos por mujeres, mientras que los hombres gestionan el 37,2%.

Gráfico N° 4.1.11

TUMBES: ESTABLECIMIENTOS CENSADOS DE GESTIÓN PRIVADA POR SEXO DE LA PERSONA QUE CONDUCE EL ESTABLECIMIENTO, SEGÚN PROVINCIA, 2022
(Distribución porcentual)



Nota: Incluye a los establecimientos visibles ubicados en el área urbana.

Fuente: Instituto Nacional de Estadística e Informática - V Censo Nacional Económico 2022 - Censo Nacional de Establecimientos.

Cuadro N° 4.1.11

TUMBES: ESTABLECIMIENTOS CENSADOS DE GESTIÓN PRIVADA POR SEXO DE LA PERSONA QUE CONDUCE EL ESTABLECIMIENTO, SEGÚN PROVINCIA, 2022

Provincia	Sexo de la persona que conduce el establecimiento		
	Total	Hombre	Mujer
Tumbes	13 051	5 206	7 845
Tumbes	8 343	3 362	4 981
Contralmirante Villar	1 143	425	718
Zarumilla	3 565	1 419	2 146

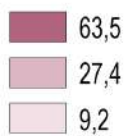
Nota: Incluye a los establecimientos visibles ubicados en el área urbana.

Fuente: Instituto Nacional de Estadística e Informática - V Censo Nacional Económico 2022 - Censo Nacional de Establecimientos.


TUMBES: ESTABLECIMIENTOS CENSADOS DE GESTIÓN PRIVADA POR SEXO DE LA PERSONA QUE CONDUCE EL ESTABLECIMIENTO^{1/}, SEGÚN PROVINCIA, 2022
(Participación porcentual)



En porcentaje



En porcentaje



Nota: Incluye a los establecimientos visibles ubicados en el área urbana.
1/ No Incluye a los establecimientos que no proporcionaron información.

Fuente: Instituto Nacional de Estadística e Informática -
V Censo Nacional Económico 2022 - Censo Nacional de Establecimientos.

Ley N° 30918 - Quinta Disposición Transitoria y Final, de la ley que fortalece los mecanismos para el tratamiento de las acciones de Demarcación Territorial. "Los límites que elaboren las entidades del Estado para el desarrollo de sus propias funciones no tienen efectos demarcatorias".

4.2 Establecimientos censados de gestión privada según actividad económica

4.2.1 Establecimientos censados de gestión privada por rango de año de inicio de actividades, según actividad económica

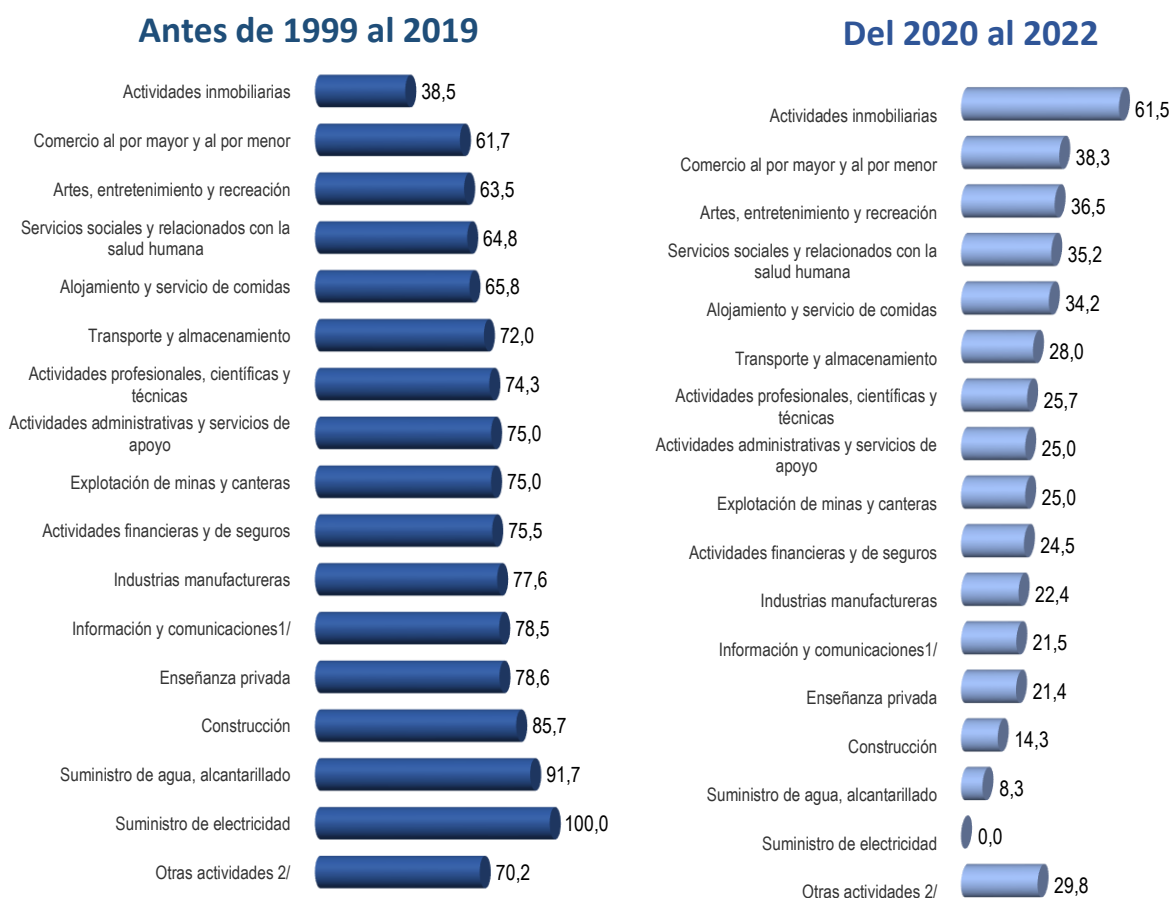
En el departamento de Tumbes las actividades económicas que registraron la mayor cantidad de establecimientos y que iniciaron sus actividades ente los años 2020 al 2022 son: Comercio al por mayor y al por menor, Alojamiento y servicio de comidas e Industrias manufactureras.

En el rango mencionado la actividad de Comercio al por mayor y al por menor, el 38,3% iniciaron sus actividades y Alojamiento y servicio de comidas 34,2%, es decir han declarado que aproximadamente 38 y 34 de cada 100 establecimientos han iniciado sus actividades respectivamente.

En el periodo antes mencionado, es decir, entre el 2020 al 2022, en las actividades de Enseñanza privada, Construcción y Suministro de agua, alcantarillado indicaron que 21, 14 y 8 de cada 100 establecimientos, respectivamente iniciaron sus actividades.

Gráfico N° 4.2.1

TUMBES: ESTABLECIMIENTOS CENSADOS DE GESTIÓN PRIVADA POR RANGO DE AÑO DE INICIO DE ACTIVIDADES, SEGÚN ACTIVIDAD ECONÓMICA (Distribución Porcentual)



Nota: Incluye a los establecimientos visibles ubicados en el área urbana.

1/ Incluye a los establecimientos de cabinas de internet, locutorios y otros negocios similares.

2/ Incluye Pesca y acuicultura y Otras actividades de servicios.

Fuente: Instituto Nacional de Estadística e Informática - V Censo Nacional Económico 2022 - Censo Nacional de Establecimientos.

Cuadro N° 4.2.1

TUMBES: ESTABLECIMIENTOS CENSADOS DE GESTIÓN PRIVADA POR RANGO DE AÑO DE INICIO DE ACTIVIDADES, SEGÚN ACTIVIDAD ECONÓMICA

Actividad económica ^{1/}	Rango de año de inicio de actividades										No especificado ^{2/}
	Total	Antes de 1999	De 1999 a 2003	De 2004 a 2008	De 2009 a 2013	De 2014 a 2018	2019	2020	2021	2022	
Tumbes	13 206	1 197	830	903	1 319	2 958	1 184	1 432	1 741	1 487	155
Explotación de minas y canteras	4	-	-	2	1	-	-	-	1	-	...
Industrias manufactureras	665	128	71	60	88	126	43	39	64	46	...
Suministro de electricidad	11	5	-	-	3	2	1	-	-	-	...
Suministro de agua, alcantarillado	12	3	1	1	1	4	1	1	-	-	...
Construcción	21	1	1	2	5	6	3	1	2	-	...
Comercio al por mayor y al por menor	9 131	714	554	575	848	2 059	887	1 131	1 280	1 083	...
Transporte y almacenamiento	214	21	17	25	24	53	14	18	20	22	...
Alojamiento y servicio de comidas	1 590	131	81	116	208	385	125	131	206	207	...
Información y comunicaciones ^{3/}	65	5	5	5	10	18	8	5	6	3	...
Actividades financieras y de seguros	102	8	7	14	8	33	7	7	10	8	...
Actividades inmobiliarias	13	2	-	-	-	3	-	3	4	1	...
Actividades profesionales, científicas y técnicas	101	16	7	7	9	24	12	10	12	4	...
Actividades administrativas y servicios de apoyo	128	9	10	14	11	38	14	10	13	9	...
Enseñanza privada	70	11	6	10	11	14	3	3	3	9	...
Servicios sociales y relacionados con la salud humana	128	9	6	9	13	32	14	16	18	11	...
Artes, entretenimiento y recreación	85	11	3	1	4	25	10	4	20	7	...
Otras actividades ^{4/}	711	123	61	62	75	136	42	53	82	77	...
No especificado ^{2/}	155	155

Nota: Incluye a los establecimientos visibles ubicados en el área urbana.

1/ No incluye: Agricultura, ganadería, caza y actividades de servicios conexas, silvicultura y extracción de madera. Administración pública y defensa, planes de seguridad social de afiliación obligatoria. Actividades de los hogares como empleadores, actividades no diferenciadas como productores de bienes y servicios para uso propio.

2/ Incluye a los establecimientos que no proporcionaron información.

3/ Incluye a los establecimientos de cabinas de internet, locutorios y otros negocios similares.

4/ Incluye Pesca y acuicultura y Otras actividades de servicios.

Fuente: Instituto Nacional de Estadística e Informática - V Censo Nacional Económico 2022 - Censo Nacional de Establecimientos.

4.2.2 Establecimientos censados de gestión privada por categoría del establecimiento, según actividad económica.

De los establecimientos censados en el departamento de Tumbes, en la actividad económica de Comercio al por mayor y al por menor el 92,5% son establecimientos Únicos, el 2,7% de categoría Principal y el 4,1% son Sucursales, mientras que el 0,7% son Auxiliares.

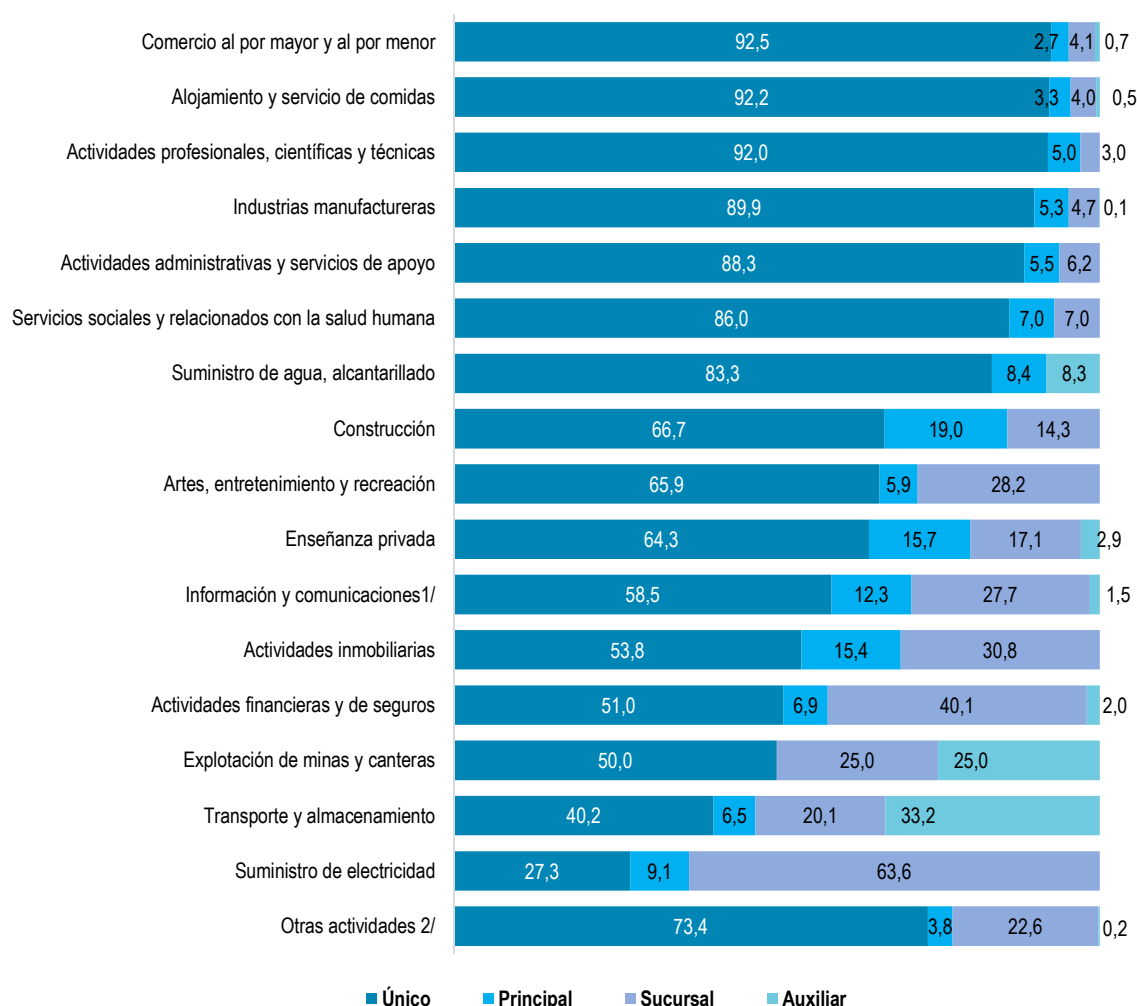
En la actividad Alojamiento y servicio de comidas, el 92,2% son establecimientos Únicos, el 3,3% son establecimientos Principales, que cuentan con más de un establecimiento, el 4,0% son Sucursales, es decir, que dependen de un establecimiento Principal, el 0,5% son Auxiliares.

En las Industrias manufactureras, el 89,9% son de categoría Único, el 5,3% se categorizan como Principales, el 4,7% son de categoría Sucursal y el 0,1% con Auxiliares.

Gráfico N° 4.2.2

TUMBES: ESTABLECIMIENTOS CENSADOS DE GESTIÓN PRIVADA POR CATEGORÍA DEL ESTABLECIMIENTO, SEGÚN ACTIVIDAD ECONÓMICA, 2022

(Distribución porcentual)



Nota: Incluye a los establecimientos visibles ubicados en el área urbana.

1/ Incluye a los establecimientos de cabinas de internet, locutorios y otros negocios similares.

2/ Incluye Pesca y acuicultura y Otras actividades de servicios.

Fuente: Instituto Nacional de Estadística e Informática - V Censo Nacional Económico 2022 - Censo Nacional de Establecimientos.

Cuadro N° 4.2.2

TUMBES: ESTABLECIMIENTOS CENSADOS DE GESTIÓN PRIVADA POR CATEGORÍA DEL ESTABLECIMIENTO, SEGÚN ACTIVIDAD ECONÓMICA, 2022

Actividad económica ^{1/}	Categoría del establecimiento					
	Total	Único	Principal	Sucursal	Auxiliar	No especificado ^{2/}
Tumbes	13 206	11 662	433	805	151	155
Explotación de minas y canteras	4	2	-	1	1	...
Industrias manufactureras	665	598	35	31	1	...
Suministro de electricidad	11	3	1	7	-	...
Suministro de agua, alcantarillado	12	10	1	-	1	...
Construcción	21	14	4	3	-	...
Comercio al por mayor y al por menor	9 131	8 447	244	377	63	...
Transporte y almacenamiento	214	86	14	43	71	...
Alojamiento y servicio de comidas	1 590	1 466	53	63	8	...
Información y comunicaciones ^{3/}	65	38	8	18	1	...
Actividades financieras y de seguros	102	52	7	41	2	...
Actividades inmobiliarias	13	7	2	4	-	...
Actividades profesionales, científicas y técnicas	101	93	5	3	-	...
Actividades administrativas y servicios de apoyo	128	113	7	8	-	...
Enseñanza privada	70	45	11	12	2	...
Servicios sociales y relacionados con la salud humana	128	110	9	9	-	...
Artes, entretenimiento y recreación	85	56	5	24	-	...
Otras actividades ^{4/}	711	522	27	161	1	...
No especificado ^{2/}	155	155

Nota: Incluye a los establecimientos visibles ubicados en el área urbana.

1/ No incluye: Agricultura, ganadería, caza y actividades de servicios conexas, silvicultura y extracción de madera. Administración pública y defensa, planes de seguridad social de afiliación obligatoria. Actividades de los hogares como empleadores, actividades no diferenciadas de los hogares como productores de bienes y servicios de uso propio.

2/ Incluye a los establecimientos que no proporcionaron información.

3/ Incluye a los establecimientos de cabinas de internet, locutorios y otros negocios similares.

4/ Incluye Pesca y acuicultura y Otras actividades de servicios.

Fuente: Instituto Nacional de Estadística e Informática - V Censo Nacional Económico 2022 - Censo Nacional de Establecimientos.

4.2.3 Establecimientos censados de gestión privada por organización jurídica, según actividad económica

De los establecimientos censados en el departamento de Tumbes, en la actividad económica de Comercio al por mayor y al por menor, el 93,5% están organizadas como Personal Natural, el 2,4% como Sociedades Anónimas (SA, SAA y SAC) y el 4,1% corresponden a Otros tipos de organización jurídica¹⁰.

En la actividad económica de Alojamiento y servicio de comidas, el 92,1% están organizadas como Personal Natural, el 3,1% como Sociedades Anónimas (SA, SAA y SAC) y el 4,8% en Otros tipos de organización jurídica.

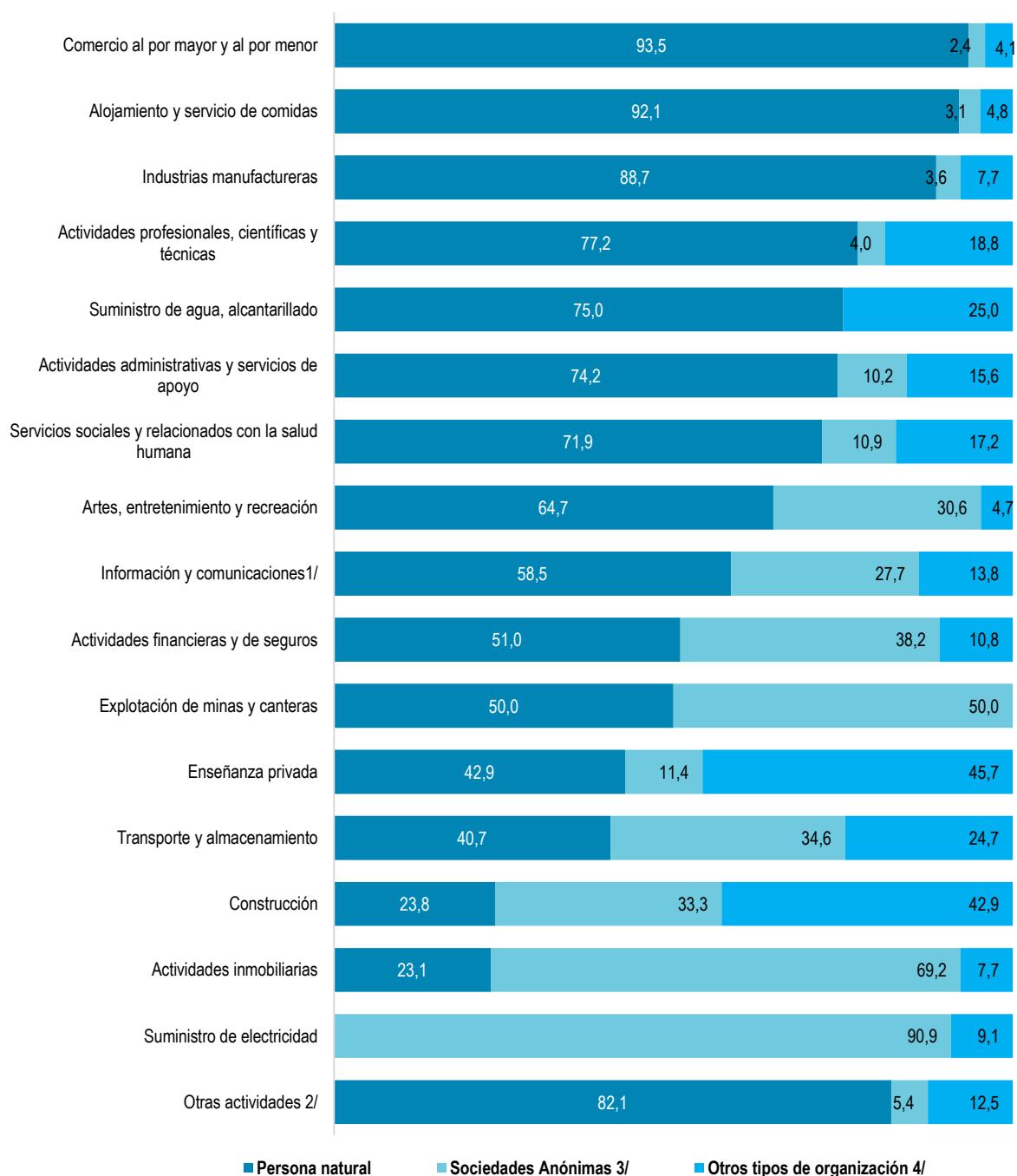
En Industrias Manufactureras, el 88,7% están organizadas como Personal Natural, el 3,6% están organizadas en Sociedades Anónimas (SA, SAA y SAC) y el 7,7% en Otros tipos de organización jurídica.

¹⁰ Incluye: Empresa Individual de Responsabilidad Limitada, Sociedad de Responsabilidad Limitada, Sociedad Civil, Sociedad en Comandita Simple, Sociedad en Comandita por Acciones, Sociedad Colectiva, Asociación, Fundación, Cooperativa, entre otras.

Gráfico N° 4.2.3

TUMBES: ESTABLECIMIENTOS CENSADOS DE GESTIÓN PRIVADA POR ORGANIZACIÓN JURÍDICA, SEGÚN ACTIVIDAD ECONÓMICA, 2022

(Distribución porcentual)



Nota: Incluye a los establecimientos visibles ubicados en el área urbana.

1/ Incluye a los establecimientos de cabinas de internet, locutorios y otros negocios similares.

2/ Incluye Pesca y acuicultura y Otras actividades de servicios.

3/ Incluye: Sociedad Anónima, Sociedad Anónima Cerrada y Sociedad Anónima Abierta.

4/ Incluye: Empresa Individual de Responsabilidad Limitada, Sociedad de Responsabilidad Limitada, Sociedad Civil, Sociedad en Comandita Simple, Sociedad en Comandita por Acciones, Sociedad Colectiva, Asociación, Fundación, Cooperativa, entre otras.

Fuente: Instituto Nacional de Estadística e Informática - V Censo Nacional Económico 2022 - Censo Nacional de Establecimientos.

Cuadro N° 4.2.3

TUMBES: ESTABLECIMIENTOS CENSADOS DE GESTIÓN PRIVADA POR ORGANIZACIÓN JURÍDICA, SEGÚN ACTIVIDAD ECONÓMICA, 2022

Actividad económica ^{1/}	Organización jurídica								
	Total	Persona Natural	Sociedad Anónima (SA)	Sociedad Anónima Abierta (SAA)	Sociedad Anónima Cerrada (SAC)	Sociedad Comercial de Responsabilidad Limitada (SCRL)	Empresa Individual de Responsabilidad Limitada (EIRL)	Otra ^{2/}	No especificado ^{3/}
Tumbes	13 206	11 725	105	6	440	167	482	126	155
Explotación de minas y canteras	4	2	-	-	2	-	-	-	...
Industrias manufactureras	665	590	2	-	22	12	37	2	...
Suministro de electricidad	11	-	8	-	2	1	-	-	...
Suministro de agua, alcantarillado	12	9	-	-	-	-	-	3	...
Construcción	21	5	-	-	7	7	2	-	...
Comercio al por mayor y al por menor	9 131	8 540	25	1	190	88	284	3	...
Transporte y almacenamiento	214	87	22	-	52	21	26	6	...
Alojamiento y servicio de comidas	1 590	1 465	6	-	43	15	60	1	...
Información y comunicaciones ^{4/}	65	38	3	-	15	3	4	2	...
Actividades financieras y de seguros	102	52	23	5	11	-	4	7	...
Actividades inmobiliarias	13	3	1	-	8	-	-	1	...
Actividades profesionales, científicas y técnicas	101	78	1	-	3	6	7	6	...
Actividades administrativas y servicios de apoyo	128	95	-	-	13	3	16	1	...
Enseñanza privada	70	30	2	-	6	4	21	7	...
Servicios sociales y relacionados con la salud humana	128	92	-	-	14	3	18	1	...
Artes, entretenimiento y recreación	85	55	4	-	22	1	-	3	...
Otras actividades ^{5/}	711	584	8	-	30	3	3	83	...
No especificado ^{3/}	155	155

Nota: Incluye a los establecimientos visibles ubicados en el área urbana.

1/ No incluye: Agricultura, ganadería, caza y actividades de servicios conexas, silvicultura y extracción de madera. Administración pública y defensa, planes de seguridad social de afiliación obligatoria. Actividades de los hogares como empleadores, actividades no diferenciadas de los hogares como productores de bienes y servicios de uso propio.

2/ Incluye: Sociedad Civil, Sociedad en Comandita Simple, Sociedad en Comandita por Acciones, Sociedad Colectiva, Asociación, Fundación, Cooperativa, entre otras.

3/ Incluye a los establecimientos que no proporcionaron información.

4/ Incluye a los establecimientos de cabinas de internet, locutorios y otros negocios similares.

5/ Incluye Pesca y acuicultura y Otras actividades de servicios.

Fuente: Instituto Nacional de Estadística e Informática - V Censo Nacional Económico 2022 - Censo Nacional de Establecimientos.

4.2.4 Establecimientos censados de gestión privada por clase de organización jurídica, según actividad económica

De los establecimientos censados en el departamento de Tumbes, en la actividad económica de Comercio al por mayor y al por menor, el 96,6% de establecimientos están organizados Individualmente y el 3,3% están agrupados en Sociedades y el 0,1% están distribuidos en Otras clases de organización.

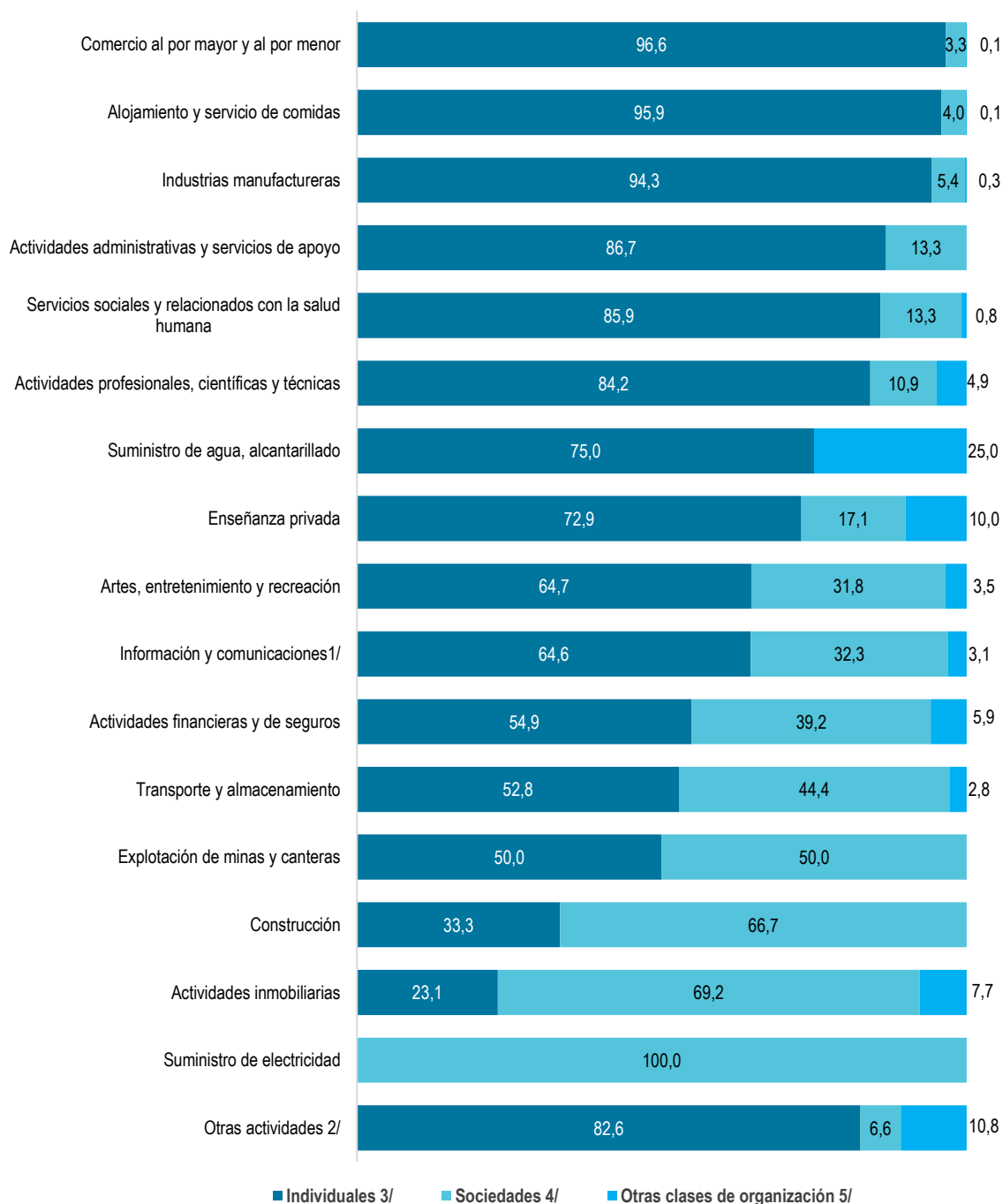
En la actividad económica de Alojamiento y servicio de comidas, el 95,9% de establecimientos están organizados Individualmente, el 4,0% están agrupados en Sociedades y el 0,1% comprenden a Otras clases de organización.

En las Industrias manufactureras, el 94,3% de establecimientos están organizados Individualmente, el 5,4% están agrupados en Sociedades y el 0,3% están distribuidos en Otras clases de organización.

Gráfico N° 4.2.4

TUMBES: ESTABLECIMIENTOS CENSADOS DE GESTIÓN PRIVADA POR CLASE DE ORGANIZACIÓN JURÍDICA, SEGÚN ACTIVIDAD ECONÓMICA 2022

(Distribución porcentual)



Nota: Incluye a los establecimientos visibles ubicados en el área urbana.

1/ Incluye a los establecimientos de cabinas de internet, locutorios y otros negocios similares.

2/ Incluye Pesca y acuicultura y Otras actividades de servicios.

3/ Incluye: Persona Natural y Empresa Individual de Responsabilidad Limitada.

4/ Incluye: Sociedad Anónima, Sociedad Anónima Abierta, Sociedad Anónima Cerrada, Sociedad Civil, Sociedad Comercial de Responsabilidad Limitada, Sociedad en Comandita Simple, Sociedad en Comandita por Acciones y Sociedad Colectiva.

5/ Incluye: Asociación, Fundación, Cooperativa, entre otras.

Fuente: Instituto Nacional de Estadística e Informática - V Censo Nacional Económico 2022 - Censo Nacional de Establecimientos.

Cuadro N° 4.2.4

TUMBES: ESTABLECIMIENTOS CENSADOS DE GESTIÓN PRIVADA POR CLASE DE ORGANIZACIÓN JURÍDICA, SEGÚN ACTIVIDAD ECONÓMICA, 2022

Actividad económica ^{1/}	Clase de organización jurídica				
	Total	Individuales ^{2/}	Sociedades ^{3/}	Otras clases de organización ^{4/}	No especificado ^{5/}
Tumbes	13 206	12 207	728	116	155
Explotación de minas y canteras	4	2	2	-	...
Industrias manufactureras	665	627	36	2	...
Suministro de electricidad	11	-	11	-	...
Suministro de agua, alcantarillado	12	9	-	3	...
Construcción	21	7	14	-	...
Comercio al por mayor y al por menor	9 131	8 824	305	2	...
Transporte y almacenamiento	214	113	95	6	...
Alojamiento y servicio de comidas	1 590	1 525	64	1	...
Información y comunicaciones ^{6/}	65	42	21	2	...
Actividades financieras y de seguros	102	56	40	6	...
Actividades inmobiliarias	13	3	9	1	...
Actividades profesionales, científicas y técnicas	101	85	11	5	...
Actividades administrativas y servicios de apoyo	128	111	17	-	...
Enseñanza privada	70	51	12	7	...
Servicios sociales y relacionados con la salud humana	128	110	17	1	...
Artes, entretenimiento y recreación	85	55	27	3	...
Otras actividades ^{7/}	711	587	47	77	...
No especificado ^{5/}	155	155

Nota: Incluye a los establecimientos visibles ubicados en el área urbana.

1/ No incluye: Agricultura, ganadería, caza y actividades de servicios conexas, silvicultura y extracción de madera. Administración pública y defensa, planes de seguridad social de afiliación obligatoria. Actividades de los hogares como empleadores, actividades no diferenciadas de los hogares como productores de bienes y servicios de uso propio.

2/ Incluye: Persona Natural y Empresa Individual de Responsabilidad Limitada.

3/ Incluye: Sociedad Anónima, Sociedad Anónima Abierta, Sociedad Anónima Cerrada, Sociedad Civil, Sociedad Comercial de Responsabilidad Limitada, Sociedad en Comandita Simple, Sociedad en Comandita por Acciones y Sociedad Colectiva.

4/ Incluye: Asociación, Fundación, Cooperativa, entre otras.

5/ Incluye a los establecimientos que no proporcionaron información.

6/ Incluye a los establecimientos de cabinas de internet, locutorios y otros negocios similares.

7/ Incluye Pesca y acuicultura y Otras actividades de servicios.

Fuente: Instituto Nacional de Estadística e Informática - V Censo Nacional Económico 2022 - Censo Nacional de Establecimientos.

4.2.5 Establecimientos censados de gestión privada por sexo de la persona que conduce el establecimiento, según actividad económica

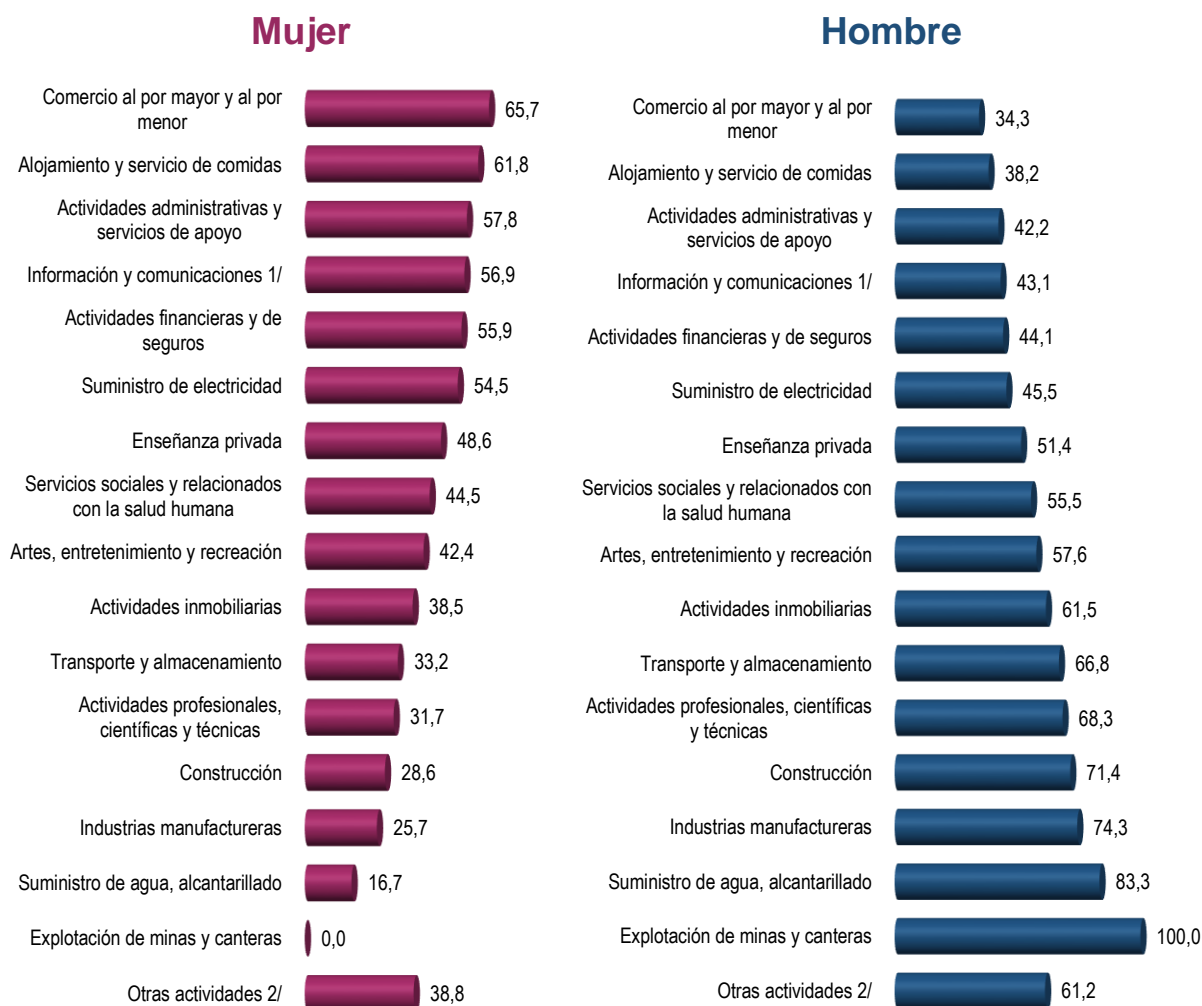
En la actividad económica de Comercio al por mayor y al por menor, el 65,7% de establecimientos son conducidos por Mujeres y el 34,3% lo realizan Hombres.

En las actividades de Alojamiento y servicio de comidas, el 61,8% de establecimientos son conducidos por Mujeres y el 38,2% son conducidos por Hombres.

Mientras que los establecimientos de Industrias manufactureras, el 74,3% es dirigido por Hombres y el 25,7% por Mujeres.

Gráfico N° 4.2.5

TUMBES: ESTABLECIMIENTOS CENSADOS DE GESTIÓN PRIVADA POR SEXO DE LA PERSONA QUE CONDUCE EL ESTABLECIMIENTO, SEGÚN ACTIVIDAD ECONÓMICA, 2022
(Distribución porcentual)



Nota: Incluye a los establecimientos visibles ubicados en el área urbana.

1/ Incluye a los establecimientos de cabinas de internet, locutorios y otros negocios similares.

2/ Incluye Pesca y acuicultura y Otras actividades de servicios.

Fuente: Instituto Nacional de Estadística e Informática - V Censo Nacional Económico 2022 - Censo Nacional de Establecimientos.

Cuadro N° 4.2.5

TUMBES: ESTABLECIMIENTOS CENSADOS DE GESTIÓN PRIVADA POR SEXO DE LA PERSONA QUE CONDUCE EL ESTABLECIMIENTO, SEGÚN ACTIVIDAD ECONÓMICA, 2022

Actividad económica ^{1/}	Sexo de la persona que conduce el establecimiento		
	Total	Hombre	Mujer
Tumbes	13 051	5 206	7 845
Explotación de minas y canteras	4	4	-
Industrias manufactureras	665	494	171
Suministro de electricidad	11	5	6
Suministro de agua, alcantarillado	12	10	2
Construcción	21	15	6
Comercio al por mayor y al por menor	9 131	3 133	5 998
Transporte y almacenamiento	214	143	71
Alojamiento y servicio de comidas	1 590	607	983
Información y comunicaciones ^{2/}	65	28	37
Actividades financieras y de seguros	102	45	57
Actividades inmobiliarias	13	8	5
Actividades profesionales, científicas y técnicas	101	69	32
Actividades administrativas y servicios de apoyo	128	54	74
Enseñanza privada	70	36	34
Servicios sociales y relacionados con la salud humana	128	71	57
Artes, entretenimiento y recreación	85	49	36
Otras actividades ^{3/}	711	435	276

Nota: Incluye a los establecimientos visibles ubicados en el área urbana.

1/ No incluye: Agricultura, ganadería, caza y actividades de servicios conexas, silvicultura y extracción de madera. Administración pública y defensa, planes de seguridad social de afiliación obligatoria. Actividades de los hogares como empleadores, actividades no diferenciadas de los hogares como productores de bienes y servicios de uso propio.

2/ Incluye a los establecimientos de cabinas de internet, locutorios y otros negocios similares.

3/ Incluye Pesca y acuicultura y Otras actividades de servicios.

Fuente: Instituto Nacional de Estadística e Informática - V Censo Nacional Económico 2022 - Censo Nacional de Establecimientos.

Capítulo V

Madre de Dios: Análisis Comparativo del IV y V Censo Nacional Económico (Censo Nacional de Establecimientos)



Playa Zorritos (Tumbes)

Fuente: <https://www.vivamancora.com/peru/zorritos/>

Capítulo V

Tumbes: Análisis Comparativo del IV y V Censo Nacional Económico (Censo Nacional de Establecimientos)

5.1 Establecimientos censados de gestión privada según provincia

En el V Censo Nacional Económico 2022 (Censo Nacional de Establecimientos), se registraron 13 206 establecimientos en el departamento de Tumbes, habiéndose incrementado en 5 279 establecimientos, respecto al IV Censo Nacional Económico de 2008.

La concentración de establecimientos en términos relativos según provincias es: Tumbes con 63,9%, Zarumilla con 27,2%, y Contralmirante Villar con 8,9%.

Respecto al incremento de establecimientos entre el IV y V CENEC, a nivel provincial es: Tumbes con 3 451, seguida de Zarumilla con 1 468 y Contralmirante Villar con 360.

Cuadro N° 5.1

TUMBES: ESTABLECIMIENTOS CENSADOS DE GESTIÓN PRIVADA EN EL IV Y V CENSO NACIONAL ECONÓMICO (CENSO NACIONAL DE ESTABLECIMIENTOS), SEGÚN PROVINCIA

Provincia	IV CENEC		V CENEC ^{1/}		V CENEC / IV CENEC	
	Absoluto	%	Absoluto	%	Variación intercensal	Variación promedio anual
Tumbes	7 927	100,0	13 206	100,0	5 279	377
Tumbes	4 991	63,0	8 442	63,9	3 451	247
Contralmirante Villar	812	10,2	1 172	8,9	360	26
Zarumilla	2 124	26,8	3 592	27,2	1 468	105

Nota: Incluye a los establecimientos visibles ubicados en el área urbana.

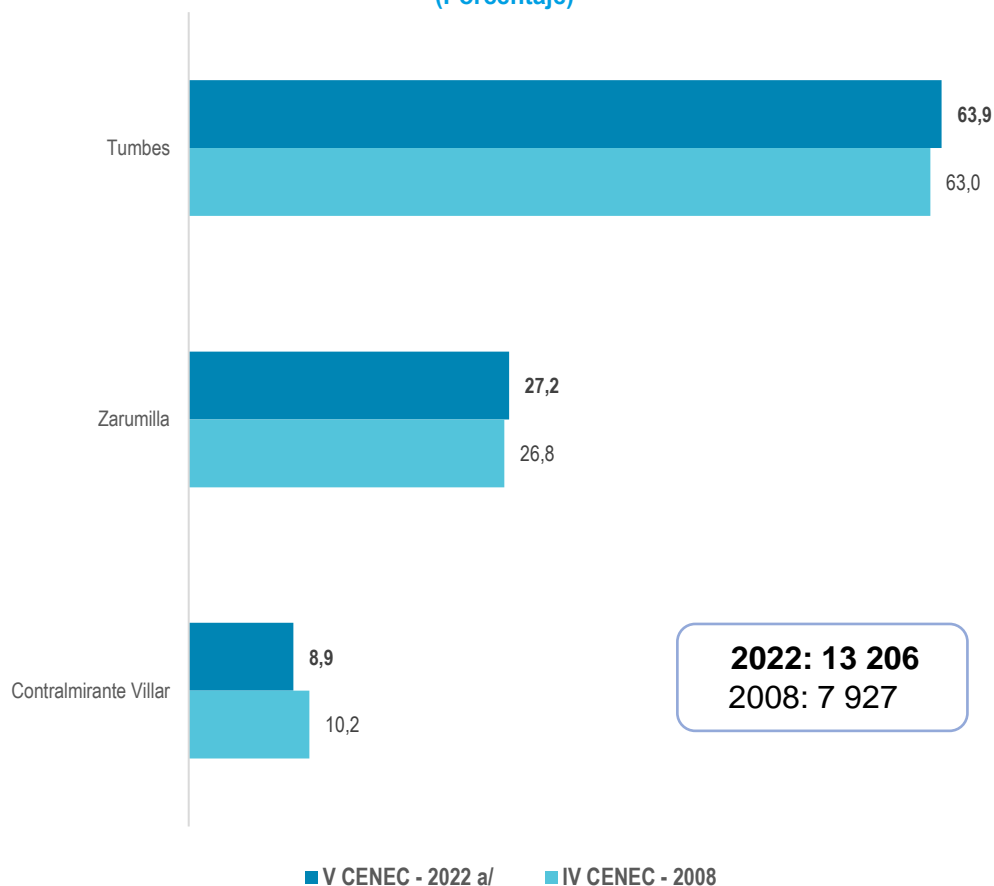
^{1/} Incluye a los establecimientos que no proporcionaron información.

Fuente: Instituto Nacional de Estadística e Informática - IV y V Censo Nacional Económico, 2008 y 2022.

Gráfico N° 5.1

TUMBES: ESTABLECIMIENTOS CENSADOS DE GESTIÓN PRIVADA EN EL IV Y V CENSO NACIONAL ECONÓMICO (CENSO NACIONAL DE ESTABLECIMIENTOS), SEGÚN PROVINCIA

(Porcentaje)



Nota: Incluye a los establecimientos visibles ubicados en el área urbana.

a/ Incluye a los establecimientos que no proporcionaron información.

Fuente: Instituto Nacional de Estadística e Informática - IV y V Censo Nacional Económico, 2008 y 2022.

5.2 Establecimientos censados de gestión privada según actividad económica

En el V Censo Nacional Económico 2022 (Censo Nacional de Establecimientos), en el departamento de Tumbes, las actividades económicas que registraron la mayor cantidad de establecimientos censados corresponden a Comercio al por mayor y al por menor con 9 131 establecimientos, seguida de Alojamiento y servicio de comidas con 1 590 e Industrias manufactureras con 665 establecimientos; que en conjunto representan el 86,2% del total de los establecimientos censados. En comparación con el IV Censo Nacional Económico las mismas actividades económicas fueron las que registraron la mayor cantidad de establecimientos, agrupando el 78,9% del total.

Respecto a la variación intercensal absoluta entre el IV y V CENEC, se observa que las actividades que presentaron un mayor incremento de establecimientos es Comercio al por mayor y al por menor con 3 991 seguida de Alojamiento y Servicio de comidas con 936 e Industrias manufactureras con 201 establecimientos.

Cuadro N° 5.2

TUMBES: ESTABLECIMIENTOS CENSADOS DE GESTIÓN PRIVADA EN EL IV Y V CENSO NACIONAL ECONÓMICO, SEGÚN (CENSO NACIONAL DE ESTABLECIMIENTOS), ACTIVIDAD ECONÓMICA

Actividad económica ^{1/}	IV CENEC		V CENEC		V CENEC / IV CENEC	
	Absoluto	%	Absoluto	%	Variación intercensal	Variación promedio anual
Tumbes	7 927	100,0	13 206	100,0	5 279	377
Explotación de minas y canteras	0	0,0	4	0,0	4	0
Industrias manufactureras	464	5,9	665	5,0	201	14
Suministro de electricidad	2	0,0	11	0,1	9	1
Suministro de agua, alcantarillado	8	0,1	12	0,1	4	0
Construcción	11	0,1	21	0,2	10	1
Comercio al por mayor y al por menor	5 140	64,8	9 131	69,1	3 991	285
Transporte y almacenamiento	199	2,5	214	1,6	15	1
Alojamiento y servicio de comidas	654	8,3	1 590	12,0	936	67
Información y comunicaciones ^{2/}	216	2,7	65	0,5	-151	-11
Actividades financieras y de seguros	4	0,0	102	0,8	98	7
Actividades inmobiliarias	2	0,0	13	0,1	11	1
Actividades profesionales, científicas y técnicas	91	1,2	101	0,8	10	1
Actividades administrativas y servicios de apoyo	109	1,4	128	1,0	19	1
Enseñanza privada	48	0,6	70	0,5	22	2
Servicios sociales y relacionados con la salud humana	74	0,9	128	1,0	54	4
Artes, entretenimiento y recreación	37	0,5	85	0,6	48	3
Otras actividades ^{3/}	868	11,0	711	5,4	-157	-11
No especificado ^{4/}	155	1,2

Nota: Incluye a los establecimientos visibles ubicados en el área urbana.

1/ No incluye: Agricultura, ganadería, caza, actividades de servicio conexas, silvicultura y extracción de madera. Administración pública y defensa, planes de seguridad social de afiliación obligatoria. Actividades de los hogares como empleadores; actividades no diferenciadas de los hogares como productores de bienes y servicios para uso propio.

2/ Incluye a los establecimientos de cabinas de internet, locutorios y otros negocios similares.

3/ Incluye: Pesca y acuicultura y otras actividades de servicios.

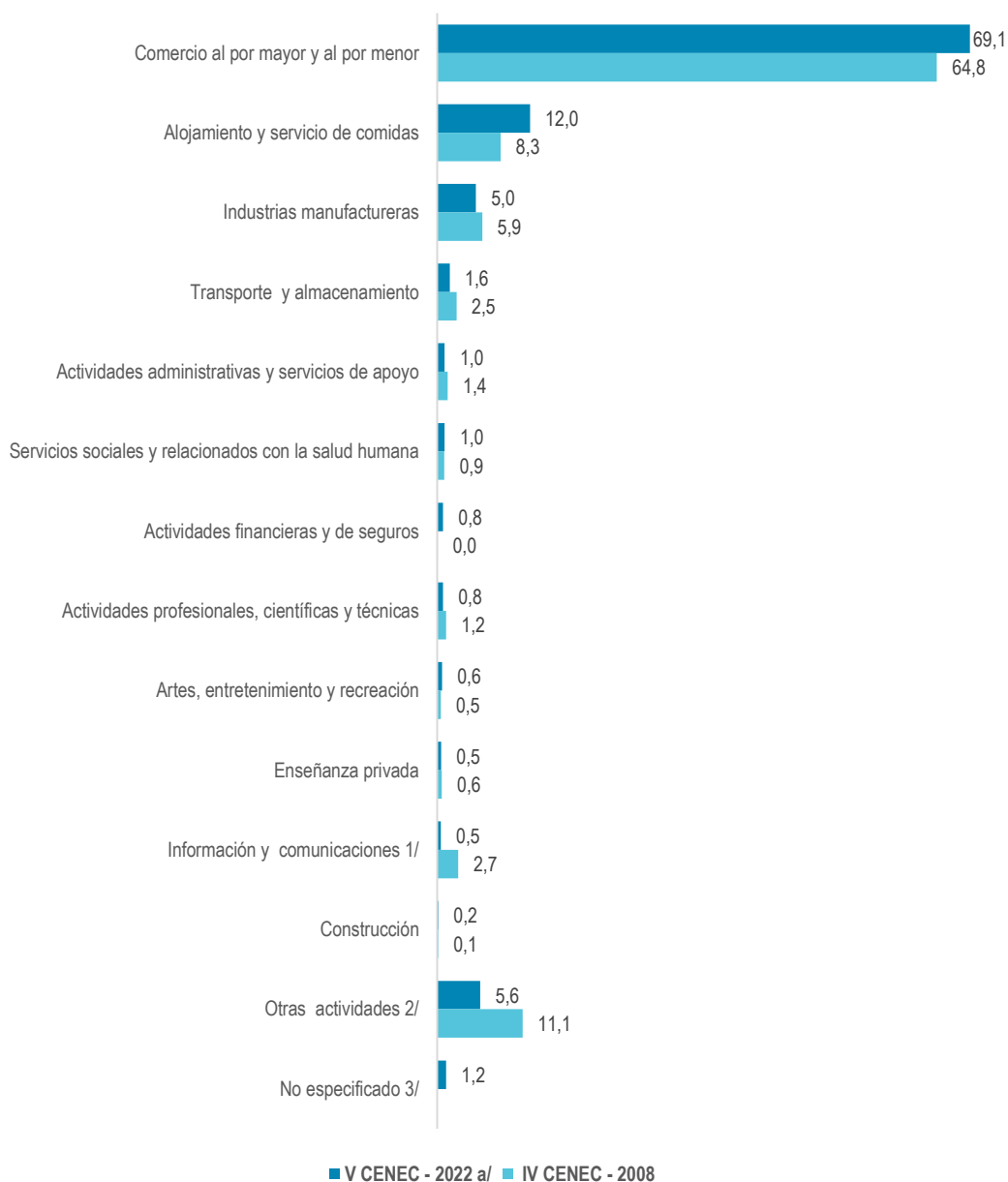
4/ Incluye a los establecimientos que no proporcionaron información.

Fuente: Instituto Nacional de Estadística e Informática - IV y V Censo Nacional Económico, 2008 y 2022.

Gráfico N° 5.2

TUMBES: ESTABLECIMIENTOS CENSADOS DE GESTIÓN PRIVADA EN EL IV Y V CENSO NACIONAL ECONÓMICO (CENSO NACIONAL DE ESTABLECIMIENTOS), SEGÚN ACTIVIDAD ECONÓMICA

(Porcentaje)



Nota: Incluye a los establecimientos visibles ubicados en el área urbana.

1/ Incluye a los establecimientos de cabinas de internet, locutorios y otros negocios similares.

2/ Incluye: Pesca y acuicultura y Otras actividades de servicios. Asimismo, se agrupó a Explotación de minas y canteras, Suministro de electricidad y Suministro de agua, alcantarillado.

3/ Incluye a los establecimientos que no proporcionaron información.

a/ No incluye: Agricultura, ganadería, caza, actividades de servicio conexas, silvicultura y extracción de madera.

Administración pública y defensa, planes de seguridad social de afiliación obligatoria. Actividades de los hogares como empleadores; actividades no diferenciadas de los hogares como productores de bienes y servicios para uso propio.

Fuente: Instituto Nacional de Estadística e Informática - IV y V Censo Nacional Económico, 2008 y 2022.

5.3 Establecimientos censados de gestión privada según grandes actividades económicas

En el V Censo Nacional Económico 2022 (Censo Nacional de Establecimientos), la agrupación de los establecimientos por grandes actividades económicas, muestra que el 69,1% se concentran en Comercio, el 24,3% correspondieron a Servicios y el 5,0%, a Manufactura.

Respecto a la variación intercensal entre el IV y V CENEC, se observa que la gran actividad económica que presentó el mayor incremento de establecimientos es Comercio con 3 991, en promedio anual se crearon 285, y continúa Servicios con un incremento de 1 535, es decir, se crearon un promedio anual de 110 establecimientos.

Cuadro N° 5.3

TUMBES: ESTABLECIMIENTOS CENSADOS DE GESTIÓN PRIVADA EN EL IV Y V CENSO NACIONAL ECONÓMICO (CENSO NACIONAL DE ESTABLECIMIENTOS), SEGÚN GRANDES ACTIVIDADES ECONÓMICAS

Grandes actividades económicas ^{1/}	IV CENEC		V CENEC		V CENEC / IV CENEC	
	Absoluto	%	Absoluto	%	Variación intercensal	Variación promedio anual
Tumbes	7 927	100,0	13 206	100,0	5 279	377
Manufactura	464	5,9	665	5,0	201	14
Comercio	5 140	64,8	9 131	69,1	3 991	285
Servicios	1 680	21,2	3 215	24,3	1 535	110
Otras actividades ^{2/}	643	8,1	40	0,4	-603	-43
No especificado ^{3/}	155	1,2

Nota: Incluye a los establecimientos visibles en el área urbana.

1/ No incluye: Agricultura, ganadería, caza, actividades de servicio conexas, silvicultura y extracción de madera. Administración pública y defensa, planes de seguridad social de afiliación obligatoria. Actividades de los hogares como empleadores; actividades no diferenciadas de los hogares como productores de bienes y servicios para uso propio.

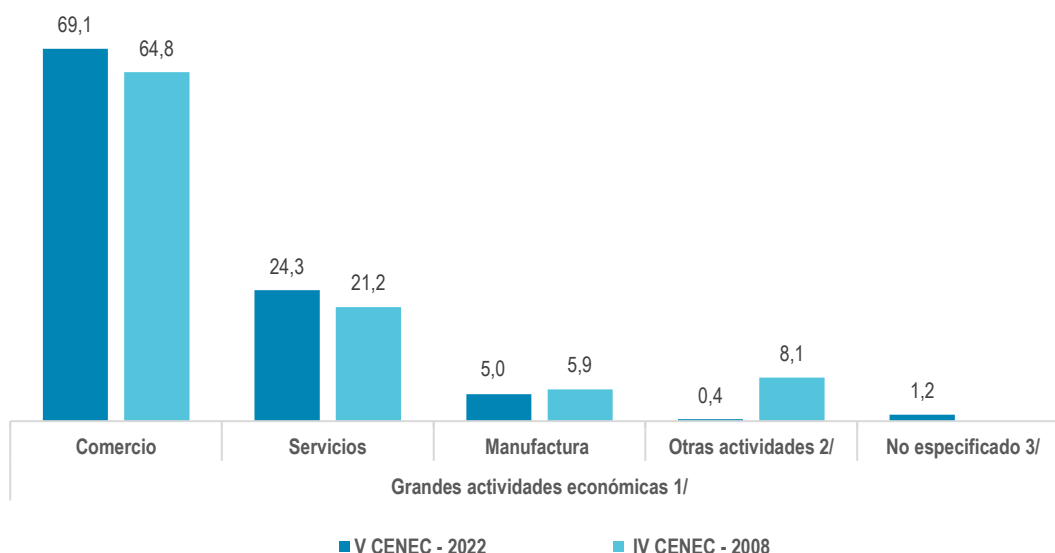
2/ Incluye: Pesca y acuicultura, Minería y Construcción.

3/ Incluye a los establecimientos que no proporcionaron información.

Fuente: Instituto Nacional de Estadística e Informática - IV y V Censo Nacional Económico, 2008 y 2022.

Gráfico N° 5.3

TUMBES: ESTABLECIMIENTOS CENSADOS DE GESTIÓN PRIVADA EN EL IV Y V CENSO NACIONAL ECONÓMICO (CENSO NACIONAL DE ESTABLECIMIENTOS), SEGÚN GRANDES ACTIVIDADES ECONÓMICAS (Porcentaje)



Nota: Incluye a los establecimientos visibles en el área urbana.

1/No incluye: Agricultura, ganadería, caza, actividades de servicio conexas, silvicultura y extracción de madera. Administración pública y defensa, planes de seguridad social de afiliación obligatoria. Actividades de los hogares como empleadores; actividades no diferenciadas de los hogares como productores de bienes y servicios para uso propio.

2/ Incluye: Pesca y acuicultura, Minería y Construcción.

3/ Incluye a los establecimientos que no proporcionaron información.

Fuente: Instituto Nacional de Estadística e Informática - IV y V Censo Nacional Económico, 2008 y 2022.

5.4 Establecimientos censados de gestión privada según organización jurídica

El V Censo Nacional Económico 2022 (Censo Nacional de Establecimientos), muestra la estructura de los establecimientos por organización jurídica. Así, del total de establecimientos censados del departamento de Tumbes (13 206), el 88,8% correspondió a Persona Natural, el 3,6% a Empresa Individual de Responsabilidad Limitada, el 3,3% a Sociedad Anónima Cerrada, el 1,3% a Sociedad Comercial de Responsabilidad Limitada, el 0,8% a Sociedad Anónima; mientras que, en Otra¹¹ se concentra el 1,0%.

Respecto a la variación intercensal absoluta entre el IV y V CENEC, se observa que la organización jurídica que presentó un mayor incremento de establecimientos es Persona Natural con 4,354, seguida de Empresa Individual de Responsabilidad Limitada 337, y Sociedad Anónima Cerrada con 244. Siendo Sociedad Anónima Abierta la organización que presentó un menor incremento con 5 establecimientos.

¹¹ Incluye: Sociedad en Comandita Simple, Sociedad en Comandita por Acciones, Sociedad Colectiva, Cooperativa, Asociación, Fundación y entre otros.

Cuadro N° 5.4

TUMBES: ESTABLECIMIENTOS CENSADOS DE GESTIÓN PRIVADA EN EL IV Y V CENSO NACIONAL ECONÓMICO (CENSO NACIONAL DE ESTABLECIMIENTOS), SEGÚN ORGANIZACIÓN JURÍDICA

Organización jurídica	IV CENEC		V CENEC		V CENEC / IV CENEC	
	Absoluto	%	Absoluto	%	Variación intercensal	Variación promedio anual
Tumbes	7 927	100,0	13 206	100,0	5 279	377
Persona Natural	7 371	93,0	11 725	88,8	4 354	311
Sociedades Anónimas ^{1/}	283	3,6	551	4,1	268	19
Sociedad Anónima (SA)	86	1,1	105	0,8	19	1
Sociedad Anónima Abierta (SAA)	1	0,0	6	0,0	5	0
Sociedad Anónima Cerrada (SAC)	196	2,5	440	3,3	244	17
Sociedad Comercial de Responsabilidad Limitada (SCRL)	91	1,1	167	1,3	76	5
Empresa Individual de Responsabilidad Limitada (EIRL)	145	1,8	482	3,6	337	24
Otra ^{2/}	37	0,5	126	1,0	89	6
No especificado ^{3/}	155	1,2

Nota: Incluye a los establecimientos visibles ubicados en el área urbana.

1/ Incluye: Sociedad Anónima, Sociedad Anónima Abierta y Sociedad Anónima Cerrada.

2/ Incluye: Sociedad Civil, Sociedad en Comandita Simple, Sociedad en Comandita por Acciones, Sociedad Colectiva, Asociación, Fundación, Cooperativa, entre otras.

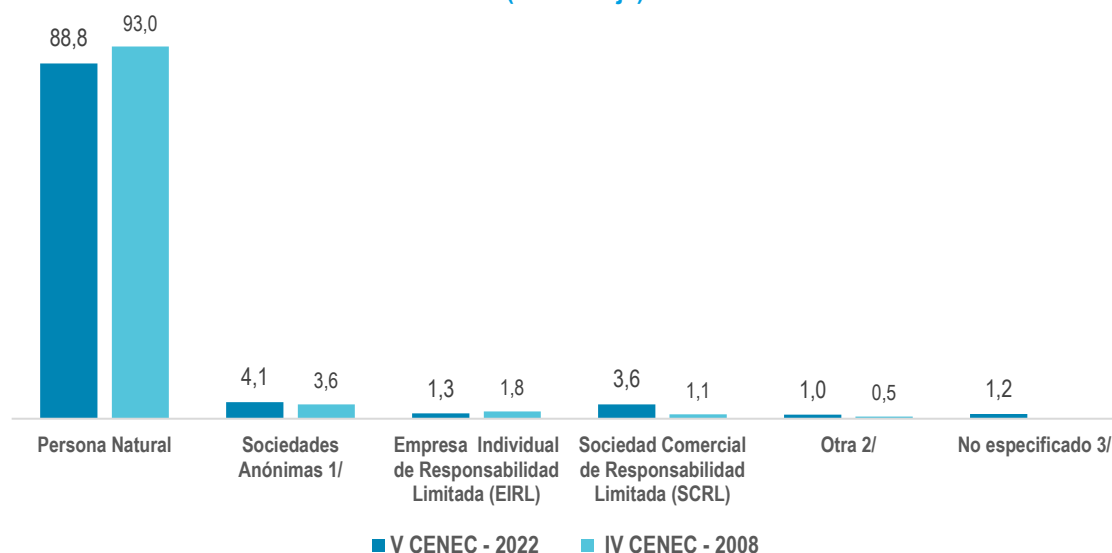
3/ Incluye a los establecimientos que no proporcionaron información.

Fuente: Instituto Nacional de Estadística e Informática - IV y V Censo Nacional Económico, 2008 y 2022.

Gráfico N° 5.4

TUMBES: ESTABLECIMIENTOS CENSADOS DE GESTIÓN PRIVADA EN EL IV Y V CENSO NACIONAL ECONÓMICO (CENSO NACIONAL DE ESTABLECIMIENTOS), SEGÚN ORGANIZACIÓN JURÍDICA

(Porcentaje)



Nota: Incluye a los establecimientos visibles ubicados en el área urbana.

1/ Incluye: Sociedad Anónima, Sociedad Anónima Abierta y Sociedad Anónima Cerrada.

2/ Incluye: Sociedad Civil, Sociedad en Comandita Simple, Sociedad en Comandita por Acciones, Sociedad Colectiva, Asociación, Fundación, Cooperativa, entre otras.

3/ Incluye a los establecimientos que no proporcionaron información.

Fuente: Instituto Nacional de Estadística e Informática - IV y V Censo Nacional Económico, 2008 y 2022.

5.5 Establecimientos censados de gestión privada según clase de organización jurídica

En el V Censo Nacional Económico 2022 (Censo Nacional de Establecimientos), en el departamento de Tumbes, según la estructura porcentual de la clase de organización jurídica se observa que el 92,4% de los establecimientos están organizados Individualmente (Persona Natural y Empresa Individual de Responsabilidad Limitada), el 5,5% en Sociedades que incluye Sociedad Anónima, Sociedad Anónima Abierta, Sociedad Anónima Cerrada, Sociedad Civil, Sociedad Comercial de Responsabilidad Limitada, Sociedad en Comandita Simple, Sociedad en Comandita por Acciones y Sociedad Colectiva y el 0,9% en Otras clases de organización (Asociación, Fundación, Cooperativa, entre otras).

Entre el 2008 y 2022, los establecimientos organizados Individualmente aumentaron en 4 691; es decir, se crearon en promedio anual 335 establecimientos y en Sociedades presentó un incremento de 349 con una variación promedio anual de 25 establecimientos.

Cuadro N° 5.5

TUMBES: ESTABLECIMIENTOS CENSADOS DE GESTIÓN PRIVADA EN EL IV Y V CENSO NACIONAL ECONÓMICO (CENSO NACIONAL DE ESTABLECIMIENTOS), SEGÚN CLASE DE ORGANIZACIÓN JURÍDICA

Clase de organización jurídica	IV CENEC		V CENEC		V CENEC / IV CENEC	
	Absoluto	%	Absoluto	%	Variación intercensal	Variación promedio anual
Tumbes	7 927	100,0	13 206	100,0	5 279	377
Individuales ^{1/}	7 516	94,8	12 207	92,4	4 691	335
Sociedades ^{2/}	379	4,8	728	5,5	349	25
Otras clases de organización ^{3/}	32	0,4	116	0,9	84	6
No especificado ^{4/}	155	1,2

Nota: Incluye a los establecimientos visibles en el área urbana.

1/ Incluye: Persona Natural y Empresa Individual de Responsabilidad Limitada.

2/ Incluye: Sociedad Anónima, Sociedad Anónima Abierta, Sociedad Anónima Cerrada, Sociedad Civil, Sociedad Comercial de Responsabilidad Limitada, Sociedad en Comandita Simple, Sociedad en Comandita por Acciones y Sociedad Colectiva.

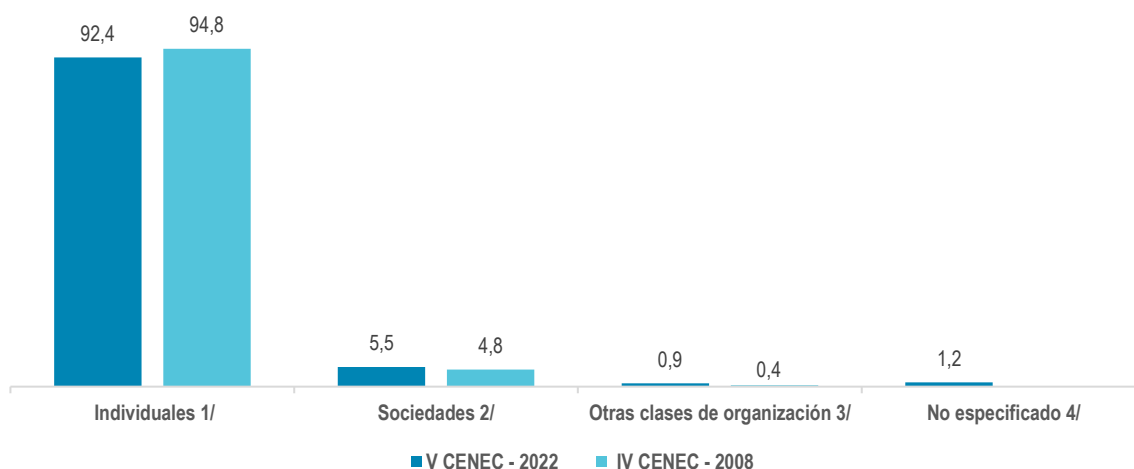
3/ Incluye: Asociación, Fundación, Cooperativa, entre otras.

4/ Incluye a los establecimientos que no proporcionaron información.

Fuente: Instituto Nacional de Estadística e Informática - IV y V Censo Nacional Económico, 2008 y 2022.

Gráfico N° 5.5

TUMBES: ESTABLECIMIENTOS CENSADOS DE GESTIÓN PRIVADA EN EL IV Y V CENSO NACIONAL ECONÓMICO (CENSO NACIONAL DE ESTABLECIMIENTOS), SEGÚN CLASE DE ORGANIZACIÓN JURÍDICA (Porcentaje)



Nota: Incluye a los establecimientos visibles ubicados en el área urbana.

1/ Incluye a Persona Natural y Empresa Individual de Responsabilidad Limitada.

2/ Incluye: Sociedad Anónima, Sociedad Anónima Abierta, Sociedad Anónima Cerrada, Sociedad Civil, Sociedad Comercial de Responsabilidad Limitada, Sociedad en Comandita Simple, Sociedad en Comandita por Acciones y Sociedad Colectiva.

3/ Incluye: Asociación, Fundación, Cooperativa, entre otras.

4/ Incluye a los establecimientos que no proporcionaron información.

Fuente: Instituto Nacional de Estadística e Informática - IV y V Censo Nacional Económico, 2008 y 2022.

5.6 Establecimientos censados de gestión privada según categoría del establecimiento

De los 13 206 establecimientos censados en el V Censo Nacional Económico 2022 (Censo Nacional de Establecimientos) en el departamento de Tumbes, la categoría que concentra la mayor cantidad de establecimientos, corresponde al denominado Único con un 88,3%, seguida de la categoría Sucursal con 6,1%, Principal con 3,3%, finalmente la categoría Auxiliar con 1,1%. La relación de número de Sucursales por cada establecimiento Principal en el V CENEC es de 1,9 al igual que el IV.

Los establecimientos de categoría Únicos en el V Censo Nacional Económico han disminuido su participación relativa respecto a lo registrado en el IV Censo Nacional Económico, en 4,1 puntos porcentuales, mientras que en el caso de las Sucursales se registra un incremento de 1,5 puntos porcentuales al comparar los valores de los censos mencionados.

Entre el 2008 y 2022, los establecimientos de categoría Único se incrementaron en 4 341; creándose en promedio anual 310 establecimientos. Asimismo, en la categoría Sucursal presentó un incremento de 444 con una variación promedio anual de 32 establecimientos.

Cuadro N° 5.6

**TUMBES: ESTABLECIMIENTOS CENSADOS EN EL IV Y V CENSO NACIONAL
ECONÓMICO (CENSO NACIONAL DE ESTABLECIMIENTOS),
SEGÚN CATEGORÍA DEL ESTABLECIMIENTO**

Categoría del establecimiento	IV CENEC		V CENEC		V CENEC / IV CENEC	
	Absoluto	%	Absoluto	%	Variación intercensal	Variación promedio anual
Tumbes	7 927	100,0	13 206	100,0	5 279	377
Único	7 321	92,4	11 662	88,3	4 341	310
Principal	194	2,4	433	3,3	239	17
Sucursal	361	4,6	805	6,1	444	32
Auxiliar	51	0,6	151	1,1	100	7
No especificado ^{1/}	155	1,2

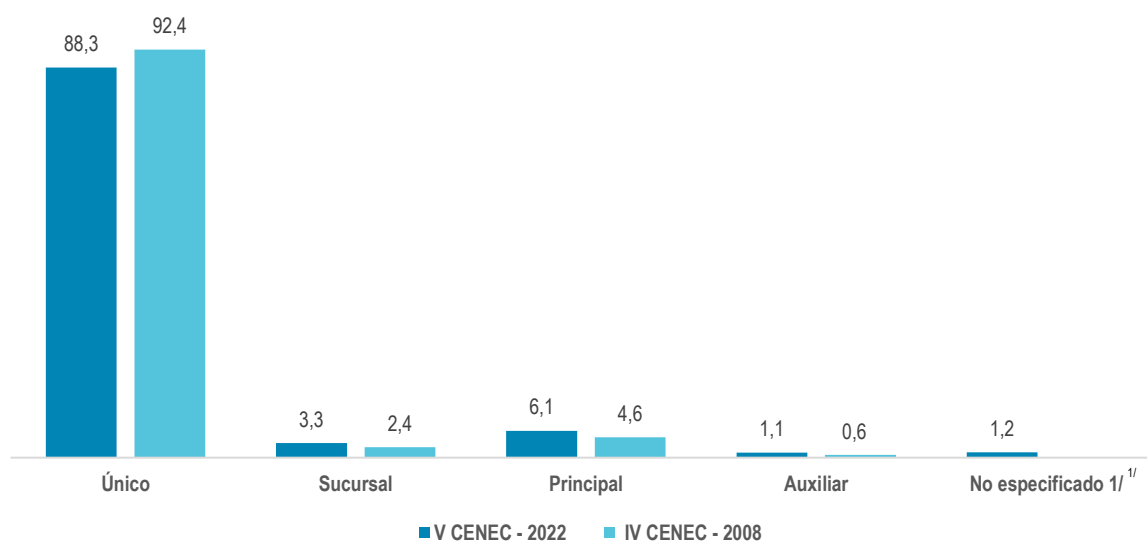
Nota: Incluye a los establecimientos visibles ubicados en el área urbana.

1/ Incluye a los establecimientos que no proporcionaron información.

Fuente: Instituto Nacional de Estadística e Informática - IV y V Censo Nacional Económico, 2008 y 2022.

Gráfico N° 5.6

**TUMBES: ESTABLECIMIENTOS CENSADOS DE GESTIÓN PRIVADA EN EL IV Y
V CENSO NACIONAL ECONÓMICO (CENSO NACIONAL DE ESTABLECIMIENTOS),
SEGÚN CATEGORÍA DEL ESTABLECIMIENTO
(Porcentaje)**



Nota: Incluye a los establecimientos visibles ubicados en el área urbana.

1/ Incluye a los establecimientos que no proporcionaron información.

Fuente: Instituto Nacional de Estadística e Informática - IV y V Censo Nacional Económico, 2008 y 2022.

Capítulo VI

Cuadros Estadísticos



Iglesia Matriz San Nicolás de Tolentino (Tumbes)

Fuente: <https://www.turismoperuano.com/iglesia-matriz-san-nicolas-de-tolentino-tumbes>

**6.01 TUMBES: ESTABLECIMIENTOS CENSADOS DE GESTIÓN PRIVADA, PÚBLICA
Y LOCALES PARA ACTIVIDADES ECONÓMICAS, 2022**

Provincia y Distrito	Total	Establecimientos de gestión		Locales
		Privada	Pública	
Tumbes	17 386	13 206	1 592	2 588
Tumbes	10 647	8 442	1 033	1 172
Tumbes	7 610	6 231	594	785
Corrales	1 456	1 136	176	144
La Cruz	674	489	77	108
Pampas de Hospital	275	172	48	55
San Jacinto	390	254	84	52
San Juan de la Virgen	242	160	54	28
Contralmirante Villar	1 694	1 172	219	303
Zorritos	1 118	785	131	202
Casitas	62	28	19	15
Canoas de Punta Sal	514	359	69	86
Zarumilla	5 045	3 592	340	1 113
Zarumilla	1 812	1 442	131	239
Aguas Verdes	2 788	1 864	94	830
Matapalo	177	101	46	30
Papayal	268	185	69	14

Nota: Incluye a los establecimientos visibles ubicados en el área urbana.

Fuente: Instituto Nacional de Estadística e Informática - V Censo Nacional Económico 2022 - Censo Nacional de Establecimientos.

6.02 TUMBES: ESTABLECIMIENTOS CENSADOS DE GESTIÓN PRIVADA POR ACTIVIDAD ECONÓMICA, SEGÚN PROVINCIA Y DISTRITO, 2022

Provincia y Distrito	Actividad económica ^{1/}																			No especificado ^{4/}
	Explotación de minas y canteras	Industrias manufactureras	Suministro de electricidad	Suministro de agua, alcantarillado	Construcción	Comercio al por mayor y al por menor	Transporte y almacenamiento	Alojamiento y servicio de comidas	Información y comunicaciones	Actividades financieras y de seguros	Actividades inmobiliarias	Actividades profesionales, científicas y técnicas	Actividades administrativas y servicios de apoyo	Enseñanza privada	Servicios sociales y relaciones con la salud humana	Artes, entretenimiento y recreación	Otras actividades ^{3/}			
Tumbes	4	665	11	12	21	9 131	214	1 590	65	102	13	101	128	70	128	85	711	155		
Tumbes	2	489	5	10	16	5 674	150	1 037	45	72	11	72	97	54	97	50	462	99		
Tumbes	2	379	4	6	13	4 105	132	748	35	59	9	63	83	51	83	40	346	73		
Corrales	-	55	-	1	1	822	10	125	4	5	2	8	6	3	11	4	69	10		
La Cruz	-	25	1	1	1	332	1	78	4	4	-	-	5	-	-	3	24	10		
Pampas de Hospital	-	9	-	-	1	112	1	31	1	-	-	-	2	-	1	2	8	4		
San Jacinto	-	12	-	-	-	199	5	20	1	3	-	1	1	-	1	1	10	-		
San Juan de la Virgen	-	9	-	2	-	104	1	35	-	1	-	-	-	-	1	-	5	2		
Contraimante Villar	2	41	3	1	2	692	18	288	6	10	-	7	11	4	6	7	45	29		
Zorritos	2	28	3	1	1	444	16	200	4	8	-	6	8	3	5	6	32	18		
Castas	-	1	-	-	-	13	-	10	-	2	-	-	-	-	-	-	2	-		
Canoas de Punta Sal	-	12	-	-	1	235	2	78	2	-	-	1	3	1	1	1	11	11		
Zarumilla	-	135	3	1	3	2 765	46	265	14	20	2	22	20	12	25	28	204	27		
Zarumilla	-	70	3	1	3	1 002	21	130	8	9	1	18	18	12	23	17	99	7		
Aguas Verdes	-	57	-	-	-	1 557	25	100	5	7	1	4	2	-	1	11	77	17		
Matapalo	-	4	-	-	-	68	-	13	-	3	-	-	-	-	1	-	12	-		
Papayal	-	4	-	-	-	138	-	22	1	1	-	-	-	-	-	-	16	3		

Nota: Incluye a los establecimientos visibles ubicados en el área urbana.

1/ No incluye: Agricultura, ganadería, caza y actividades de servicios conexas, silvicultura y extracción de madera. Administración pública y defensa, planes de seguridad social de afiliación obligatoria. Actividades de los hogares como empleadores, actividades no diferenciadas de los hogares como productores.

2/ Incluye a los establecimientos de cabinas de internet, locutorio y otros negocios similares.

3/ Incluye Pesca y acuicultura y otras actividades de servicios.

4/ Incluye a los establecimientos que no proporcionan información.

Fuente: Instituto Nacional de Estadística e Informática - V Censo Nacional Económico 2022 - Censo Nacional de Establecimientos.

6.03 TUMBES: ESTABLECIMIENTOS CENSADOS DE GESTIÓN PRIVADA POR RANGO DE AÑO DE INICIO DE ACTIVIDADES, SEGÚN PROVINCIA Y DISTRITO, 2022

Provincia y Distrito	Rango de año de inicio de actividades										No especificado ^{1/}
	Total	Antes de 1999	De 1999 a 2003	De 2004 a 2008	De 2009 a 2013	De 2014 a 2018	2019	2020	2021	2022	
Tumbes	13 206	1 197	830	903	1 319	2 958	1 184	1 432	1 741	1 487	155
Tumbes	8 442	871	504	577	807	1 834	709	904	1 205	932	99
Tumbes	6 231	702	351	455	605	1 345	514	688	808	690	73
Corrales	1 136	89	85	62	86	220	114	115	213	142	10
La Cruz	489	33	33	31	51	117	43	50	80	41	10
Pampas de Hospital	172	8	13	6	28	44	10	15	27	17	4
San Jacinto	254	22	16	14	20	61	15	20	55	31	-
San Juan de la Virgen	160	17	6	9	17	47	13	16	22	11	2
Contralmirante Villar	1 172	97	68	74	165	248	134	101	126	130	29
Zorritos	785	70	43	53	100	172	62	78	86	103	18
Casitas	28	3	3	2	4	6	5	-	4	1	-
Canoas de Punta Sal	359	24	22	19	61	70	67	23	36	26	11
Zanumilla	3 592	229	258	252	347	876	341	427	410	425	27
Zanumilla	1 442	94	102	103	138	271	106	201	208	212	7
Aguas Verdes	1 864	117	141	133	177	532	205	189	177	176	17
Matapalo	101	1	2	6	10	19	10	19	13	21	-
Papayal	185	17	13	10	22	54	20	18	12	16	3

Nota: Incluye a los establecimientos visibles ubicados en el área urbana.

^{1/} Incluye a los establecimientos que no proporcionaron información.

Fuente: Instituto Nacional de Estadística e Informática - V Censo Nacional Económico 2022 - Censo Nacional de Establecimientos.

6.4 TUMBES: ESTABLECIMIENTOS CENSADOS DE GESTIÓN PRIVADA POR CATEGORÍA DEL ESTABLECIMIENTO, SEGÚN PROVINCIA Y DISTRITO, 2022

Provincia y Distrito	Categoría del establecimiento					
	Total	Único	Principal	Sucursal	Auxiliar	No especificado ^{1/}
Tumbes	13 206	11 662	433	805	151	155
Tumbes	8 442	7 432	296	511	104	99
Tumbes	6 231	5 396	253	418	91	73
Corrales	1 136	1 040	20	60	6	10
La Cruz	489	452	10	16	1	10
Pampas de Hospital	172	154	6	7	1	4
San Jacinto	254	241	3	6	4	-
San Juan de la Virgen	160	149	4	4	1	2
Contralmirante Villar	1 172	1 030	35	66	12	29
Zorritos	785	691	22	44	10	18
Casitas	28	24	1	3	-	-
Canoas de Punta Sal	359	315	12	19	2	11
Zarumilla	3 592	3 200	102	228	35	27
Zarumilla	1 442	1 317	36	63	19	7
Aguas Verdes	1 864	1 621	64	146	16	17
Matapalo	101	89	1	11	-	-
Papayal	185	173	1	8	-	3

Nota: Incluye a los establecimientos visibles ubicados en el área urbana.

1/ Incluye a los establecimientos que no proporcionaron información.

Fuente: Instituto Nacional de Estadística e Informática - V Censo Nacional Económico 2022 - Censo Nacional de Establecimientos.

6.05 TUMBES: ESTABLECIMIENTOS CENSADOS DE GESTIÓN PRIVADA POR ORGANIZACIÓN JURÍDICA, SEGÚN PROVINCIA Y DISTRITO, 2022

Provincia y Distrito	Organización jurídica										
	Total	Persona Natural	Sociedad Anónima (SA)	Sociedad Anónima Abierta (SAA)	Sociedad Anónima Cerrada (SAC)	Sociedad Comercial de Responsabilidad Limitada (SCRL)	Empresa Individual de Responsabilidad Limitada (EIRL)	Otra ^{1/}	No especificado ^{2/}		
Tumbes	13 206	11 725	105	6	440	167	482	126	155		
Tumbes	8 442	7 495	72	6	266	122	303	79	99		
Tumbes	6 231	5 432	71	6	227	108	260	54	73		
Corrales	1 136	1 040	1	-	26	8	35	16	10		
La Cruz	489	463	-	-	4	5	3	4	10		
Pampas de Hospital	172	160	-	-	3	1	3	1	4		
San Jacinto	254	246	-	-	4	-	1	3	-		
San Juan de la Virgen	160	154	-	-	2	-	1	1	2		
Contraalmirante Villar	1 172	1 010	14	-	46	14	47	12	29		
Zorritos	785	685	9	-	29	9	28	7	18		
Casitas	28	26	-	-	1	-	-	1	-		
Canaos de Punta Sal	359	299	5	-	16	5	19	4	11		
Zarumilla	3 592	3 220	19	-	128	31	132	35	27		
Zarumilla	1 442	1 321	9	-	36	7	47	15	7		
Aguas Verdes	1 864	1 635	9	-	86	24	83	10	17		
Matapalo	101	88	1	-	4	-	2	6	-		
Papayal	185	176	-	-	2	-	-	4	3		

Nota: Incluye a los establecimientos visibles ubicados en el área urbana.

^{1/} Incluye: Sociedad Civil, Sociedad en Comandita Simple, Sociedad en Comandita por Acciones, Sociedad Colectiva, Asociación, Fundación, Cooperativa, entre otras.

^{2/} Incluye a los establecimientos que no proporcionaron información.

Fuente: Instituto Nacional de Estadística e Informática - V Censo Nacional Económico 2022 - Censo Nacional de Establecimientos.

6.06 TUMBES: ESTABLECIMIENTOS CENSADOS DE GESTIÓN PRIVADA POR CLASE DE ORGANIZACIÓN JURÍDICA, SEGÚN PROVINCIA Y DISTRITO, 2022

Provincia y Distrito	Clase de organización jurídica				
	Total	Individuales ^{1/}	Sociedades ^{2/}	Otras clases de organización ^{3/}	No especificado ^{4/}
Tumbes	13 206	12 207	728	116	155
Tumbes	8 442	7 798	475	70	99
Tumbes	6 231	5 692	420	46	73
Corrales	1 136	1 075	36	15	10
La Cruz	489	466	9	4	10
Pampas de Hospital	172	163	4	1	4
San Jacinto	254	247	4	3	-
San Juan de la Virgen	160	155	2	1	2
Contralmirante Villar	1 172	1 057	75	11	29
Zorritos	785	713	48	6	18
Casitas	28	26	1	1	-
Canoas de Punta Sal	359	318	26	4	11
Zarumilla	3 592	3 352	178	35	27
Zarumilla	1 442	1 368	52	15	7
Aguas Verdes	1 864	1 718	119	10	17
Matapalo	101	90	5	6	-
Papayal	185	176	2	4	3

Nota: Incluye a los establecimientos visibles ubicados en el área urbana.

1/ Incluye: Persona Natural y Empresa Individual de Responsabilidad Limitada.

2/ Incluye: Sociedad Anónima, Sociedad Anónima Abierta, Sociedad Anónima Cerrada, Sociedad Civil, Sociedad Comercial de Responsabilidad Limitada, Sociedad en Comandita Simple, Sociedad en Comandita por Acciones y Sociedad Colectiva.

3/ Incluye: Asociación, Fundación, Cooperativa, entre otras.

4/ Incluye a los establecimientos que no proporcionaron información.

Fuente: Instituto Nacional de Estadística e Informática - V Censo Nacional Económico 2022 - Censo Nacional de Establecimientos.

6.07 TUMBES: ESTABLECIMIENTOS CENSADOS DE GESTIÓN PRIVADA POR GRANDES ACTIVIDADES ECONÓMICAS, SEGÚN PROVINCIA Y DISTRITO, 2022

Provincia y Distrito	Grandes actividades económicas ^{1/}					
	Total	Manufactura	Comercio	Servicios	Otras actividades ^{2/}	No especificado ^{3/}
Tumbes	13 206	665	9 131	3 215	40	155
Tumbes	8 442	489	5 674	2 153	27	99
Tumbes	6 231	379	4 105	1 651	23	73
Corrales	1 136	55	822	248	1	10
La Cruz	489	25	332	120	2	10
Pampas de Hospital	172	9	112	46	1	4
San Jacinto	254	12	199	43	-	-
San Juan de la Virgen	160	9	104	45	-	2
Contralmirante Villar	1 172	41	692	404	6	29
Zorritos	785	28	444	291	4	18
Casitas	28	1	13	14	-	-
Canoas de Punta Sal	359	12	235	99	2	11
Zarumilla	3 592	135	2 765	658	7	27
Zarumilla	1 442	70	1 002	356	7	7
Aguas Verdes	1 864	57	1 557	233	-	17
Matapalo	101	4	68	29	-	-
Papayal	185	4	138	40	-	3

Nota: Incluye a los establecimientos visibles ubicados en el área urbana.

1/ No incluye: Agricultura, ganadería, caza, actividades de servicios conexas, silvicultura y extracción de madera. Administración pública y defensa, planes de seguridad social de afiliación obligatoria. Actividades de los hogares como empleadores; actividades no diferenciadas de producción de bienes y servicios de los hogares para uso propio.

2/ Incluye: Pesca y acuicultura, Minería y Construcción.

3/ Incluye a los establecimientos que no proporcionaron información.

Fuente: Instituto Nacional de Estadística e Informática - V Censo Nacional Económico 2022 - Censo Nacional de Establecimientos.

**6.08 TUMBES: ESTABLECIMIENTOS CENSADOS DE GESTIÓN PRIVADA
POR AGRUPACIÓN FÍSICA, SEGÚN PROVINCIA Y DISTRITO, 2022**

Provincia y Distrito	Grado de concentración					
	Total	No concentrados ^{1/}	Concentrados			Otros ^{2/}
			Total	Galería	Mercado	
Tumbes	13 206	11 861	1 345	426	865	54
Tumbes	8 442	7 587	855	254	547	54
Tumbes	6 231	5 459	772	254	464	54
Corrales	1 136	1 079	57	-	57	-
La Cruz	489	476	13	-	13	-
Pampas de Hospital	172	171	1	-	1	-
San Jacinto	254	242	12	-	12	-
San Juan de la Virgen	160	160	-	-	-	-
Contralmirante Villar	1 172	1 094	78	-	78	-
Zorritos	785	724	61	-	61	-
Casitas	28	28	-	-	-	-
Canoas de Punta Sal	359	342	17	-	17	-
Zarumilla	3 592	3 180	412	172	240	-
Zarumilla	1 442	1 279	163	21	142	-
Aguas Verdes	1 864	1 615	249	151	98	-
Matapalo	101	101	-	-	-	-
Papayal	185	185	-	-	-	-

Nota: Incluye a los establecimientos visibles ubicados en el área urbana.

1/ Incluye a los establecimientos particulares, kioscos, iglesias y módulos en supermercados.

2/ Incluye a los establecimientos en Centro Comercial, Centro Empresarial y Edificio Empresarial.

Fuente: Instituto Nacional de Estadística e Informática - V Censo Nacional Económico 2022 - Censo Nacional de Establecimientos.

6.09 TUMBES: ESTABLECIMIENTOS CENSADOS DE GESTIÓN PRIVADA POR SITUACIÓN DE OPERATIVIDAD 2019, 2020, 2021, SEGÚN PROVINCIA Y DISTRITO

Provincia y Distrito	Por situación de operatividad											
	2019 a/				2020 b/				2021 c/			
	Total	Operó	Algunos meses	No operó	Total	Operó	Algunos meses	No operó	Total	Operó	Algunos meses	No operó
Tumbes	8 391	7 644	555	192	9 823	1 236	7 514	1 073	11 564	5 508	4 693	1 363
Tumbes	5 302	4 784	387	131	6 206	851	4 627	728	7 411	3 649	3 096	666
Tumbes	3 972	3 570	300	102	4 660	592	3 491	577	5 468	2 746	2 286	436
Corrales	656	593	47	16	771	112	552	107	984	408	451	125
La Cruz	308	278	21	9	358	58	275	25	438	238	152	48
Pampas de Hospital	109	106	2	1	124	23	86	15	151	78	54	19
San Jacinto	148	133	12	3	168	32	133	3	223	105	106	12
San Juan de la Virgen	109	104	5	-	125	34	90	1	147	74	47	26
Contraalmirante Villar	786	714	62	10	887	105	732	50	1 013	468	423	122
Zorritos	500	458	34	8	578	71	464	43	664	356	237	71
Casitas	23	23	-	-	23	4	19	-	27	8	11	8
Canoas de Punta Sal	263	233	28	2	286	30	249	7	322	104	175	43
Zarumilla	2 303	2 146	106	51	2 730	280	2 155	295	3 140	1 391	1 174	575
Zarumilla	814	755	37	22	1 015	150	767	98	1 223	625	461	137
Aguas Verdes	1 305	1 226	55	24	1 494	85	1 225	184	1 671	640	615	416
Matapalo	48	37	9	2	67	14	43	10	80	30	41	9
Papayal	136	128	5	3	154	31	120	3	166	96	57	13

Nota: Incluye a los establecimientos visibles ubicados en el área urbana.

a/ Incluye a los establecimientos que iniciaron sus actividades hasta el 2019.

b/ Incluye a los establecimientos que iniciaron sus actividades hasta el 2020.

c/ Incluye a los establecimientos que iniciaron sus actividades hasta el 2021.

Fuente: Instituto Nacional de Estadística e Informática - V Censo Nacional Económico 2022 - Censo Nacional de Establecimientos.

6.10 TUMBES: ESTABLECIMIENTOS CENSADOS DE GESTIÓN PRIVADA POR RÉGIMEN DE TENENCIA DEL LOCAL, SEGÚN PROVINCIA Y DISTRITO, 2022

Provincia y Distrito	Régimen de tenencia del local				
	Total	Propio	Alquilado	Otro ^{1/}	No especificado ^{2/}
Tumbes	13 206	8 780	3 927	344	155
Tumbes	8 442	5 705	2 431	207	99
Tumbes	6 231	3 957	2 060	141	73
Corrales	1 136	867	243	16	10
La Cruz	489	390	65	24	10
Pampas de Hospital	172	144	22	2	4
San Jacinto	254	214	28	12	-
San Juan de la Virgen	160	133	13	12	2
Contralmirante Villar	1 172	857	248	38	29
Zorritos	785	558	184	25	18
Casitas	28	23	4	1	-
Canoas de Punta Sal	359	276	60	12	11
Zarumilla	3 592	2 218	1 248	99	27
Zarumilla	1 442	940	445	50	7
Aguas Verdes	1 864	1 026	788	33	17
Matapalo	101	90	7	4	-
Papayal	185	162	8	12	3

Nota: Incluye a los establecimientos visibles ubicados en el área urbana.

1/ Incluye local cedido, local familiar, local prestado y poseionado.

2/ Incluye a los establecimientos que no proporcionaron información.

Fuente: Instituto Nacional de Estadística e Informática - V Censo Nacional Económico 2022 - Censo Nacional de Establecimientos.

**6.11 TUMBES: ESTABLECIMIENTOS CENSADOS DE GESTION PRIVADA POR
RÉGIMEN TRIBUTARIO, SEGÚN PROVINCIA Y DISTRITO, 2022**

Provincia y Distrito	Régimen tributario					
	Total	Nuevo Régimen Único Simplificado (NRUS)	Régimen Especial de Renta (RER)	Régimen MYPE Tributario	Régimen General	No respondió ^{1/}
Tumbes	13 051	5 394	799	603	651	5 604
Tumbes	8 343	3 545	457	404	426	3 511
Tumbes	6 158	2 697	404	347	357	2 353
Corrales	1 126	417	17	38	47	607
La Cruz	479	197	19	9	10	244
Pampas de Hospital	168	79	5	5	6	73
San Jacinto	254	71	9	3	3	168
San Juan de la Virgen	158	84	3	2	3	66
Contralmirante Villar	1 143	504	46	67	68	458
Zorritos	767	326	33	48	40	320
Casitas	28	13	2	1	1	11
Canoas de Punta Sal	348	165	11	18	27	127
Zarumilla	3 565	1 345	296	132	157	1 635
Zarumilla	1 435	518	70	48	51	748
Aguas Verdes	1 847	747	223	79	93	705
Matapalo	101	25	3	4	8	61
Papayal	182	55	-	1	5	121

Nota: Incluye a los establecimientos visibles ubicados en el área urbana.

1/ Incluye a los establecimientos que no informaron y no están adscritos a ningún régimen tributario.

Fuente: Instituto Nacional de Estadística e Informática - V Censo Nacional Económico 2022 - Censo Nacional de Establecimientos.

**6.12 TUMBES: ESTABLECIMIENTOS CENSADOS DE GESTIÓN PRIVADA
POR SEXO DE LA PERSONA QUE CONDUCE EL ESTABLECIMIENTO,
SEGÚN PROVINCIA Y DISTRITO, 2022**

Provincia y Distrito	Sexo de la persona que conduce el establecimiento		
	Total	Hombre	Mujer
Tumbes	13 051	5 206	7 845
Tumbes	8 343	3 362	4 981
Tumbes	6 158	2 618	3 540
Corrales	1 126	387	739
La Cruz	479	147	332
Pampas de Hospital	168	66	102
San Jacinto	254	82	172
San Juan de la Virgen	158	62	96
Contralmirante Villar	1 143	425	718
Zorritos	767	279	488
Casitas	28	9	19
Canoas de Punta Sal	348	137	211
Zarumilla	3 565	1 419	2 146
Zarumilla	1 435	533	902
Aguas Verdes	1 847	805	1 042
Matapalo	101	42	59
Papayal	182	39	143

Nota: Incluye a los establecimientos visibles ubicados en el área urbana.

Fuente: Instituto Nacional de Estadística e Informática - V Censo Nacional Económico 2022 - Censo Nacional de Establecimientos.

6.13 TUMBES: ESTABLECIMIENTOS CENSADOS DE GESTIÓN PRIVADA POR RANGO DE AÑO DE INICIO DE ACTIVIDADES, SEGÚN PROVINCIA Y ACTIVIDAD ECONÓMICA, 2022

Provincia / Actividad económica ^{1/}	Rango de año de inicio de actividades											No especificado ^{2/}
	Total	Antes de 1999	De 1999 a 2003	De 2004 a 2008	De 2009 a 2013	De 2014 a 2018	2019	2020	2021	2022		
Tumbes	13 206	1 197	830	903	1 319	2 958	1 184	1 432	1 741	1 487	155	
Tumbes	8 442	871	504	577	807	1 834	709	904	1 205	932	99	
Explotación de minas y canteras	2	-	-	-	1	-	-	-	1	-	-	
Industrias manufactureras	489	98	45	45	65	93	28	27	54	34	-	
Suministro de electricidad	5	-	-	-	3	2	-	-	-	-	-	
Suministro de agua, alcantarillado	10	2	1	1	-	4	1	1	-	-	-	
Construcción	16	1	1	1	4	4	3	1	1	-	-	
Comercio al por mayor y al por menor	5 674	516	333	363	504	1 220	505	724	863	646	-	
Transporte y almacenamiento	150	14	12	19	18	43	8	9	12	15	-	
Alojamiento y servicio de comidas	1 037	98	45	66	130	246	82	70	154	146	-	
Información y comunicaciones ^{3/}	45	3	4	3	6	13	7	3	5	1	-	
Actividades financieras y de seguros	72	4	6	13	5	23	4	2	8	7	-	
Actividades inmobiliarias	11	2	-	-	-	2	-	2	4	1	-	
Actividades profesionales, científicas y técnicas	72	11	5	5	6	17	9	7	9	3	-	
Actividades administrativas y servicios de apoyo	97	8	5	12	5	33	13	6	10	5	-	
Enseñanza privada	54	8	4	9	6	13	3	3	2	6	-	
Servicios sociales y relacionados con la salud humana	97	8	3	7	10	23	12	14	12	8	-	
Artes, entretenimiento y recreación	50	9	2	1	4	12	6	2	11	3	-	
Otras actividades ^{4/}	462	89	38	32	40	86	28	33	59	57	-	
No especificado ^{2/}	99	-	-	-	-	-	-	-	-	-	99	
Contralmirante Villar	1 172	97	68	74	165	248	134	101	126	130	29	
Explotación de minas y canteras	2	-	-	2	-	-	-	-	-	-	-	
Industrias manufactureras	41	8	5	3	5	8	5	1	2	4	-	
Suministro de electricidad	3	2	-	-	-	-	1	-	-	-	-	
Suministro de agua, alcantarillado	1	1	-	-	-	-	-	-	-	-	-	
Construcción	2	-	-	-	1	1	-	-	-	-	-	
Comercio al por mayor y al por menor	692	55	41	35	94	141	99	54	82	91	-	
Transporte y almacenamiento	18	3	2	-	4	-	-	2	5	2	-	
Alojamiento y servicio de comidas	288	16	14	24	47	75	25	37	28	22	-	
Información y comunicaciones ^{3/}	6	1	1	1	-	2	-	-	1	-	-	
Actividades financieras y de seguros	10	1	-	1	2	2	2	-	1	1	-	
Actividades inmobiliarias	-	-	-	-	-	-	-	-	-	-	-	
Actividades profesionales, científicas y técnicas	7	1	-	1	-	2	2	-	1	-	-	
Actividades administrativas y servicios de apoyo	11	-	1	2	3	2	-	1	-	2	-	
Enseñanza privada	4	-	-	-	3	1	-	-	-	-	-	

6.13 TUMBES: ESTABLECIMIENTOS CENSADOS DE GESTIÓN PRIVADA POR RANGO DE AÑO DE INICIO DE ACTIVIDADES, SEGÚN PROVINCIA Y ACTIVIDAD ECONÓMICA, 2022

Provincia / Actividad económica ^{1/}	Rango de año de inicio de actividades										No especificado ^{2/}	
	Total	Antes de 1999	De 1999 a 2003	De 2004 a 2008	De 2009 a 2013	De 2014 a 2018	2019	2020	2021	2022		
Actividad económica ^{1/}												
6												
7												
45												
29												
3 592	229	258	252	347	876	341	427	410	425	425	27	
Exploación de minas y canteras	-	-	-	-	-	-	-	-	-	-	-	
Industrias manufactureras	135	22	12	18	25	10	11	8	8	8		
Suministro de electricidad	3	3	-	-	-	-	-	-	-	-		
Suministro de agua, alcantarillado	1	-	-	1	-	-	-	-	-	-		
Construcción	3	-	1	-	1	-	-	1	-	-		
Comercio al por mayor y al por menor	2 765	143	177	250	698	283	353	335	346	346		
Transporte y almacenamiento	46	4	6	2	10	6	7	3	5	5		
Alojamiento y servicio de comidas	265	17	26	31	64	18	24	24	39	39		
Información y comunicaciones ^{3/}	14	1	1	4	3	1	2	-	2	2		
Actividades financieras y de seguros	20	3	1	1	8	1	5	1	-	-		
Actividades inmobiliarias	2	-	-	-	-	-	1	-	-	-		
Actividades profesionales, científicas y técnicas	22	4	1	3	5	1	3	2	1	1		
Actividades administrativas y servicios de apoyo	20	1	4	3	3	1	3	3	2	2		
Enseñanza privada	12	3	2	2	-	-	-	1	3	3		
Servicios sociales y relacionados con la salud humana	25	1	3	2	1	7	1	6	2	2		
Artes, entretenimiento y recreación	28	2	1	-	-	11	1	7	2	2		
Otras actividades ^{4/}	204	25	25	31	40	14	16	19	15	15		
No especificado ^{2/}	27		

Nota: Incluye a los establecimientos visibles ubicados en el área urbana.

1/ No incluye: Agricultura, ganadería, caza y actividades de servicios conexas, silvicultura y extracción de madera. Administración pública y defensa, planes de seguridad social de afiliación obligatoria. Actividades de los hogares como empleadores, actividades no diferenciadas de los hogares como productores de bienes y servicios para uso propio.

2/ Incluye a los establecimientos que no proporcionaron información.

3/ Incluye a los establecimientos de cabinas de internet, locutorio y otros negocios similares.

4/ Incluye Pesca y acuicultura y otras actividades de servicios.

Fuente: Instituto Nacional de Estadística e Informática - V Censo Nacional Económico 2022 - Censo Nacional de Establecimientos.

6.14 TUMBES: ESTABLECIMIENTOS CENSADOS DE GESTIÓN PRIVADA POR CATEGORÍA DEL ESTABLECIMIENTO, SEGÚN PROVINCIA Y ACTIVIDAD ECONÓMICA, 2022

Provincia / Actividad económica ^{1/}	Categoría del establecimiento					
	Total	Único	Principal	Sucursal	Auxiliar	No especificado ^{2/}
Tumbes	13 206	11 662	433	805	151	155
Tumbes	8 442	7 432	296	511	104	99
Explotación de minas y canteras	2	1	-	1	-	...
Industrias manufactureras	489	444	24	21	-	...
Suministro de electricidad	5	3	-	2	-	...
Suministro de agua, alcantarillado	10	8	1	-	1	...
Construcción	16	10	4	2	-	...
Comercio al por mayor y al por menor	5 674	5 222	163	243	46	...
Transporte y almacenamiento	150	64	10	27	49	...
Alojamiento y servicio de comidas	1 037	963	34	36	4	...
Información y comunicaciones ^{3/}	45	24	7	13	1	...
Actividades financieras y de seguros	72	36	6	28	2	...
Actividades inmobiliarias	11	6	2	3	-	...
Actividades profesionales, científicas y técnicas	72	68	2	2	-	...
Actividades administrativas y servicios de apoyo	97	85	6	6	-	...
Enseñanza privada	54	34	10	9	1	...
Servicios sociales y relacionados con la salud humana	97	80	8	9	-	...
Artes, entretenimiento y recreación	50	34	3	13	-	...
Otras actividades ^{4/}	462	350	16	96	-	...
No especificado ^{2/}	99	99
Contralmirante Villar	1 172	1 030	35	66	12	29
Explotación de minas y canteras	2	1	-	-	1	...
Industrias manufactureras	41	36	2	3	-	...
Suministro de electricidad	3	-	1	2	-	...
Suministro de agua, alcantarillado	1	1	-	-	-	...
Construcción	2	1	-	1	-	...
Comercio al por mayor y al por menor	692	662	12	17	1	...
Transporte y almacenamiento	18	4	1	5	8	...
Alojamiento y servicio de comidas	288	251	13	22	2	...
Información y comunicaciones ^{3/}	6	3	1	2	-	...
Actividades financieras y de seguros	10	5	-	5	-	...
Actividades inmobiliarias	-	-	-	-	-	...
Actividades profesionales, científicas y técnicas	7	5	1	1	-	...
Actividades administrativas y servicios de apoyo	11	10	-	1	-	...
Enseñanza privada	4	4	-	-	-	...
Servicios sociales y relacionados con la salud humana	6	5	1	-	-	...
Artes, entretenimiento y recreación	7	6	-	1	-	...
Otras actividades ^{4/}	45	36	3	6	-	...
No especificado ^{2/}	29	29
Zarumilla	3 592	3 200	102	228	35	27
Explotación de minas y canteras	-	-	-	-	-	...
Industrias manufactureras	135	118	9	7	1	...
Suministro de electricidad	3	-	-	3	-	...
Suministro de agua, alcantarillado	1	1	-	-	-	...
Construcción	3	3	-	-	-	...
Comercio al por mayor y al por menor	2 765	2 563	69	117	16	...
Transporte y almacenamiento	46	18	3	11	14	...
Alojamiento y servicio de comidas	265	252	6	5	2	...

6.14 TUMBES: ESTABLECIMIENTOS CENSADOS DE GESTIÓN PRIVADA POR CATEGORÍA DEL ESTABLECIMIENTO, SEGÚN PROVINCIA Y ACTIVIDAD ECONÓMICA, 2022

Provincia / Actividad económica ^{1/}	Categoría del establecimiento					
	Total	Único	Principal	Sucursal	Auxiliar	No especificado ^{2/}
Información y comunicaciones ^{3/}	14	11	-	3	-	...
Actividades financieras y de seguros	20	11	1	8	-	...
Actividades inmobiliarias	2	1	-	1	-	...
Actividades profesionales, científicas y técnicas	22	20	2	-	-	...
Actividades administrativas y servicios de apoyo	20	18	1	1	-	...
Enseñanza privada	12	7	1	3	1	...
Servicios sociales y relacionados con la salud humana	25	25	-	-	-	...
Artes, entretenimiento y recreación	28	16	2	10	-	...
Otras actividades ^{4/}	204	136	8	59	1	...
No especificado ^{2/}	27	27

Nota: Incluye a los establecimientos visibles ubicados en el área urbana.

1/ No incluye: Agricultura, ganadería, caza y actividades de servicios conexas, silvicultura y extracción de madera. Administración pública y defensa, planes de seguridad social de afiliación obligatoria. Actividades de los hogares como empleadores, actividades no diferenciadas de los hogares como productores de bienes y servicios para uso propio.

2/ Incluye a los establecimientos que no proporcionaron información.

3/ Incluye a los establecimientos de cabinas de internet, locutorio y otros negocios similares.

4/ Incluye Pesca y acuicultura y otras actividades de servicios.

Fuente: Instituto Nacional de Estadística e Informática - V Censo Nacional Económico 2022 - Censo Nacional de Establecimientos.

6.15 TUMBES: ESTABLECIMIENTOS CENSADOS DE GESTIÓN PRIVADA POR ORGANIZACIÓN JURÍDICA, SEGÚN PROVINCIA Y ACTIVIDAD ECONÓMICA, 2022

Provincia / Actividad económica ^{1/}	Organización jurídica										Total	No especificado ^{3/}					
	Persona Natural	Sociedad Anónima (SA)	Sociedad Anónima Abierta (SAA)	Sociedad Anónima Cerrada (SAC)	Sociedad Comercial de Responsabilidad Limitada (SCRL)	Empresa Individual de Responsabilidad Limitada (EIRL)	Otra ^{2/}	No especificado ^{3/}									
Tumbes	11 725	105	6	440	167	482	126	155	13 206	11 725	105	6	440	167	482	126	155
Tumbes	7 495	72	6	266	122	303	79	99	8 442	7 495	72	6	266	122	303	79	99
Explotación de minas y canteras	1	-	-	1	-	-	-	-	2	1	-	-	-	-	-	-	-
Industrias manufactureras	432	1	-	16	11	28	1	-	489	432	1	-	16	11	28	1	-
Suministro de electricidad	-	2	-	2	1	-	-	-	5	-	2	-	2	1	-	-	-
Suministro de agua, alcantarillado	7	-	-	-	-	-	-	-	10	7	-	-	-	-	-	3	-
Construcción	4	-	-	4	6	2	-	-	16	4	4	6	2	-	-	-	-
Comercio al por mayor y al por menor	5 310	18	1	110	59	173	3	-	5 674	5 310	18	1	110	59	173	3	-
Transporte y almacenamiento	56	18	-	34	17	21	4	-	150	56	18	-	34	17	21	4	-
Alojamiento y servicio de comidas	982	4	-	19	8	23	1	-	1 037	982	4	-	19	8	23	1	-
Información y comunicaciones ^{4/}	24	3	-	11	3	4	-	-	45	24	3	-	11	3	4	-	-
Actividades financieras y de seguros	35	16	5	6	-	4	-	-	72	35	16	5	6	-	4	-	-
Actividades inmobiliarias	3	-	-	7	-	-	1	-	11	3	-	-	7	-	-	1	-
Actividades profesionales, científicas y técnicas	53	1	-	2	5	5	6	-	72	53	1	-	2	5	5	6	-
Actividades administrativas y servicios de apoyo	74	-	-	10	2	10	1	-	97	74	-	-	10	2	10	1	-
Enseñanza privada	23	2	-	5	3	16	5	-	54	23	2	-	5	3	16	5	-
Servicios sociales y relacionados con la salud humana	64	-	-	13	3	17	-	-	97	64	-	-	13	3	17	-	-
Artes, entretenimiento y recreación	34	3	-	10	1	-	2	-	50	34	3	-	10	1	-	2	-
Otras actividades ^{5/}	393	4	-	16	3	-	46	-	462	393	4	-	16	3	-	46	-
No especificado ^{3/}	99	99
Contralmirante Villar	1 010	14	-	46	14	47	12	29	1 172	1 010	14	-	46	14	47	12	29
Explotación de minas y canteras	1	-	-	1	-	-	-	-	2	1	-	-	1	-	-	-	-
Industrias manufactureras	36	1	-	1	-	2	1	-	41	36	1	-	1	-	2	1	-
Suministro de electricidad	-	3	-	-	-	-	-	-	3	-	3	-	-	-	-	-	-
Suministro de agua, alcantarillado	1	-	-	-	-	-	-	-	1	1	-	-	-	-	-	-	-
Construcción	-	-	-	-	-	-	-	-	2	-	-	-	-	-	-	-	-
Comercio al por mayor y al por menor	669	1	-	9	5	8	-	-	692	669	1	-	9	5	8	-	-

6.15 TUMBES: ESTABLECIMIENTOS CENSADOS DE GESTIÓN PRIVADA POR ORGANIZACIÓN JURÍDICA, SEGÚN PROVINCIA Y ACTIVIDAD ECONÓMICA, 2022

Provincia / Actividad económica ^{1/}	Organización jurídica										No especificado ^{3/}
	Total	Persona Natural	Sociedad Anónima (SA)	Sociedad Anónima Abierta (SAA)	Sociedad Anónima Cerrada (SAC)	Sociedad Comercial de Responsabilidad Limitada (SCRL)	Empresa Individual de Responsabilidad Limitada (EIRL)	Otra ^{2/}			
Transporte y almacenamiento	18	9	3	-	4	-	2	-	-	-	...
Albajamiento y servicio de comidas	288	226	2	-	23	7	30	-	-	-	...
Información y comunicaciones ^{4/}	6	2	-	-	2	-	-	2	-	-	...
Actividades financieras y de seguros	10	5	3	-	2	-	-	-	-	-	...
Actividades inmobiliarias	-	-	-	-	-	-	-	-	-	-	...
Actividades profesionales, científicas y técnicas	7	6	-	-	-	-	1	-	-	-	...
Actividades administrativas y servicios de apoyo	11	8	-	-	-	1	2	-	-	-	...
Enseñanza privada	4	3	-	-	-	-	-	1	-	-	...
Servicios sociales y relacionados con la salud humana	6	5	-	-	1	-	-	-	-	-	...
Artes, entretenimiento y recreación	7	6	-	-	1	-	-	-	-	-	...
Otras actividades ^{5/}	45	33	1	-	1	-	2	8	-	-	...
No especificado ^{3/}	29	29
Zarumilla	3 592	3 220	19	-	128	31	132	35	27	27	27
Explotación de minas y canteras	-	-	-	-	-	-	-	-	-	-	...
Industrias manufactureras	135	122	-	-	5	1	7	-	-	-	...
Suministro de electricidad	3	-	3	-	-	-	-	-	-	-	...
Suministro de agua, alcantarillado	1	1	-	-	-	-	-	-	-	-	...
Construcción	3	1	-	-	2	-	-	-	-	-	...
Comercio al por mayor y al por menor	2 765	2 561	6	-	71	24	103	-	-	-	...
Transporte y almacenamiento	46	22	1	-	14	4	3	2	-	-	...
Albajamiento y servicio de comidas	265	257	-	-	1	-	7	-	-	-	...
Información y comunicaciones ^{4/}	14	12	-	-	2	-	-	-	-	-	...
Actividades financieras y de seguros	20	12	4	-	3	-	-	1	-	-	...
Actividades inmobiliarias	2	-	1	-	1	-	-	-	-	-	...
Actividades profesionales, científicas y técnicas	22	19	-	-	1	1	1	-	-	-	...
Actividades administrativas y servicios de apoyo	20	13	-	-	3	-	4	-	-	-	...
Enseñanza privada	12	4	-	-	1	1	5	1	-	-	...

6.15 TUMBES: ESTABLECIMIENTOS CENSADOS DE GESTIÓN PRIVADA POR ORGANIZACIÓN JURÍDICA, SEGÚN PROVINCIA Y ACTIVIDAD ECONÓMICA, 2022

Provincia / Actividad económica ^{1/}	Organización jurídica							No especificado ^{3/}	
	Total	Persona Natural	Sociedad Anónima (SA)	Sociedad Anónima Abierta (SAA)	Sociedad Anónima Cerrada (SAC)	Sociedad Comercial de Responsabilidad Limitada (SCRL)	Empresa Individual de Responsabilidad Limitada (EIRL)		Otra ^{2/}
Servicios sociales y relacionados con la salud humana	25	23	-	-	0	-	1	1	...
Artes, entretenimiento y recreación	28	15	1	-	11	-	-	1	...
Otras actividades ^{5/}	204	158	3	-	13	-	1	29	...
No especificado ^{3/}	27	27

Nota: Incluye a los establecimientos visibles ubicados en el área urbana.

1/ No incluye: Agricultura, ganadería, caza y actividades de servicios conexas: silvicultura y extracción de madera. Administración pública y defensa, planes de seguridad social de afiliación obligatoria. Actividades de los hogares como empleadores, actividades no diferenciadas de los hogares como productores de bienes y servicios para uso propio.

2/ Incluye: Sociedad Civil, Sociedad en Comandita Simple, Sociedad en Comandita por Acciones, Sociedad Colectiva, Asociación, Fundación, Cooperativa, entre otras.

3/ Incluye a los establecimientos que no proporcionaron información.

4/ Incluye a los establecimientos de cabinas de internet, locutorio y otros negocios similares.

5/ Incluye Pesca y acuicultura y otras actividades de servicios.

Fuente: Instituto Nacional de Estadística e Informática - V Censo Nacional Económico 2022 - Censo Nacional de Establecimientos.

6.16 TUMBES: ESTABLECIMIENTOS CENSADOS DE GESTIÓN PRIVADA POR CLASE DE ORGANIZACIÓN JURÍDICA, SEGÚN PROVINCIA Y ACTIVIDAD ECONÓMICA, 2022

Provincia / Actividad económica ^{1/}	Clase de organización jurídica				
	Total	Individuales ^{2/}	Sociedades ^{3/}	Otras clases de organización ^{4/}	No especificado ^{5/}
Tumbes	13 206	12 207	728	116	155
Tumbes	8 442	7 798	475	70	99
Explotación de minas y canteras	2	1	1	-	...
Industrias manufactureras	489	460	28	1	...
Suministro de electricidad	5	-	5	-	...
Suministro de agua, alcantarillado	10	7	-	3	...
Construcción	16	6	10	-	...
Comercio al por mayor y al por menor	5 674	5 483	189	2	...
Transporte y almacenamiento	150	77	69	4	...
Alojamiento y servicio de comidas	1 037	1 005	31	1	...
Información y comunicaciones ^{6/}	45	28	17	-	...
Actividades financieras y de seguros	72	39	28	5	...
Actividades inmobiliarias	11	3	7	1	...
Actividades profesionales, científicas y técnicas	72	58	9	5	...
Actividades administrativas y servicios de apoyo	97	84	13	-	...
Enseñanza privada	54	39	10	5	...
Servicios sociales y relacionados con la salud humana	97	81	16	-	...
Artes, entretenimiento y recreación	50	34	14	2	...
Otras actividades ^{7/}	462	393	28	41	...
No especificado ^{5/}	99	99
Contralmirante Villar	1 172	1 057	75	11	29
Explotación de minas y canteras	2	1	1	-	...
Industrias manufactureras	41	38	2	1	...
Suministro de electricidad	3	-	3	-	...
Suministro de agua, alcantarillado	1	1	0	-	...
Construcción	2	-	2	-	...
Comercio al por mayor y al por menor	692	677	15	-	...
Transporte y almacenamiento	18	11	7	-	...
Alojamiento y servicio de comidas	288	256	32	-	...
Información y comunicaciones ^{6/}	6	2	2	2	...
Actividades financieras y de seguros	10	5	5	-	...
Actividades inmobiliarias	-	-	-	-	...
Actividades profesionales, científicas y técnicas	7	7	-	-	...
Actividades administrativas y servicios de apoyo	11	10	1	-	...
Enseñanza privada	4	3	-	1	...
Servicios sociales y relacionados con la salud humana	6	5	1	-	...
Artes, entretenimiento y recreación	7	6	1	-	...
Otras actividades ^{7/}	45	35	3	7	...
No especificado ^{5/}	29	29
Zarumilla	3 592	3 352	178	35	27
Explotación de minas y canteras	-	-	-	-	...
Industrias manufactureras	135	129	6	-	...
Suministro de electricidad	3	-	3	-	...
Suministro de agua, alcantarillado	1	1	-	-	...

6.16 TUMBES: ESTABLECIMIENTOS CENSADOS DE GESTIÓN PRIVADA POR CLASE DE ORGANIZACIÓN JURÍDICA, SEGÚN PROVINCIA Y ACTIVIDAD ECONÓMICA, 2022

Provincia / Actividad económica ^{1/}	Clase de organización jurídica				
	Total	Individuales ^{2/}	Sociedades ^{3/}	Otras clases de organización ^{4/}	No especificado ^{5/}
Construcción	3	1	2	-	...
Comercio al por mayor y al por menor	2 765	2 664	101	-	...
Transporte y almacenamiento	46	25	19	2	...
Alojamiento y servicio de comidas	265	264	1	-	...
Información y comunicaciones ^{6/}	14	12	2	-	...
Actividades financieras y de seguros	20	12	7	1	...
Actividades inmobiliarias	2	-	2	-	...
Actividades profesionales, científicas y técnicas	22	20	2	-	...
Actividades administrativas y servicios de apoyo	20	17	3	-	...
Enseñanza privada	12	9	2	1	...
Servicios sociales y relacionados con la salud humana	25	24	-	1	...
Artes, entretenimiento y recreación	28	15	12	1	...
Otras actividades ^{7/}	204	159	16	29	...
No especificado ^{5/}	27	27

Nota: Incluye a los establecimientos visibles ubicados en el área urbana.

1/ No incluye: Agricultura, ganadería, caza y actividades de servicios conexas, silvicultura y extracción de madera. Administración pública y defensa, planes de seguridad social de afiliación obligatoria. Actividades de los hogares como empleadores, actividades no diferenciadas de los hogares como productores de bienes y servicios para uso propio.

2/ Incluye: Persona Natural y Empresa Individual de Responsabilidad Limitada.

3/ Incluye: Sociedad Anónima, Sociedad Anónima Abierta, Sociedad Anónima Cerrada, Sociedad Civil, Sociedad Comercial de Responsabilidad Limitada, Sociedad en Comandita Simple, Sociedad en Comandita por Acciones y Sociedad Colectiva.

4/ Incluye: Asociación, Fundación, Cooperativa, entre otras.

5/ Incluye a los establecimientos que no proporcionaron información.

6/ Incluye a los establecimientos de cabinas de internet, locutorio y otros negocios similares.

7/ Incluye Pesca y acuicultura y otras actividades de servicios.

Fuente: Instituto Nacional de Estadística e Informática - V Censo Nacional Económico 2022 - Censo Nacional de Establecimientos.

6.17 TUMBES: ESTABLECIMIENTOS CENSADOS DE GESTIÓN PRIVADA POR SEXO DE LA PERSONA QUE CONDUCE EL ESTABLECIMIENTO, SEGÚN PROVINCIA Y ACTIVIDAD ECONÓMICA, 2022

Provincia / Actividad económica ^{1/}	Sexo de la persona que conduce el establecimiento		
	Total	Hombre	Mujer
Tumbes	13 051	5 206	7 845
Tumbes	8 343	3 362	4 981
Explotación de minas y canteras	2	2	-
Industrias manufactureras	489	366	123
Suministro de electricidad	5	3	2
Suministro de agua, alcantarillado	10	8	2
Construcción	16	10	6
Comercio al por mayor y al por menor	5 674	1 946	3 728
Transporte y almacenamiento	150	102	48
Alojamiento y servicio de comidas	1 037	400	637
Información y comunicaciones ^{2/}	45	20	25
Actividades financieras y de seguros	72	30	42
Actividades inmobiliarias	11	7	4
Actividades profesionales, científicas y técnicas	72	51	21
Actividades administrativas y servicios de apoyo	97	39	58
Enseñanza privada	54	29	25
Servicios sociales y relacionados con la salud humana	97	53	44
Artes, entretenimiento y recreación	50	28	22
Otras actividades ^{3/}	462	268	194
Contralmirante Villar	1 143	425	718
Explotación de minas y canteras	2	2	-
Industrias manufactureras	41	28	13
Suministro de electricidad	3	1	2
Suministro de agua, alcantarillado	1	1	-
Construcción	2	2	-
Comercio al por mayor y al por menor	692	214	478
Transporte y almacenamiento	18	11	7
Alojamiento y servicio de comidas	288	118	170
Información y comunicaciones ^{2/}	6	2	4
Actividades financieras y de seguros	10	2	8
Actividades inmobiliarias	-	-	-
Actividades profesionales, científicas y técnicas	7	3	4
Actividades administrativas y servicios de apoyo	11	4	7
Enseñanza privada	4	2	2
Servicios sociales y relacionados con la salud humana	6	2	4
Artes, entretenimiento y recreación	7	4	3
Otras actividades ^{3/}	45	29	16
Zarumilla	3 565	1 419	2 146
Explotación de minas y canteras	-	-	-
Industrias manufactureras	135	100	35
Suministro de electricidad	3	1	2
Suministro de agua, alcantarillado	1	1	-
Construcción	3	3	-
Comercio al por mayor y al por menor	2 765	973	1 792
Transporte y almacenamiento	46	30	16

6.17 TUMBES: ESTABLECIMIENTOS CENSADOS DE GESTIÓN PRIVADA POR SEXO DE LA PERSONA QUE CONDUCE EL ESTABLECIMIENTO, SEGÚN PROVINCIA Y ACTIVIDAD ECONÓMICA, 2022

Provincia / Actividad económica ^{1/}	Sexo de la persona que conduce el establecimiento		
	Total	Hombre	Mujer
Alojamiento y servicio de comidas	265	89	176
Información y comunicaciones ^{2/}	14	6	8
Actividades financieras y de seguros	20	13	7
Actividades inmobiliarias	2	1	1
Actividades profesionales, científicas y técnicas	22	15	7
Actividades administrativas y servicios de apoyo	20	11	9
Enseñanza privada	12	5	7
Servicios sociales y relacionados con la salud humana	25	16	9
Artes, entretenimiento y recreación	28	17	11
Otras actividades ^{3/}	204	138	66

Nota: Incluye a los establecimientos visibles ubicados en el área urbana.

1/ No incluye: Agricultura, ganadería, caza y actividades de servicios conexas, silvicultura y extracción de madera. Administración pública y defensa, planes de seguridad social de afiliación obligatoria. Actividades de los hogares como empleadores, actividades no diferenciadas de los hogares como productores de bienes y servicios para uso propio.

2/ Incluye a los establecimientos de cabinas de internet, locutorio y otros negocios similares.

3/ Incluye Pesca y acuicultura y otras actividades de servicios.

Fuente: Instituto Nacional de Estadística e Informática - V Censo Nacional Económico 2022 - Censo Nacional de Establecimientos.

A large, abstract blue graphic on the left side of the page, consisting of several overlapping, curved shapes in various shades of blue, creating a sense of depth and movement.

ANEXOS



Definiciones básicas

DEFINICIONES BÁSICAS

Actividad Económica Principal

Es la actividad económica que se realiza dentro de una misma unidad de producción y cuyo valor agregado es mayor o supera al que se genera en cualquier otra actividad que se ejecute en esa misma unidad económica. La estimación del valor agregado se realiza por la incidencia de los insumos dentro de la estructura de costos de producción de una empresa, respecto a los niveles de producción.

Para fines prácticos de una investigación de tipo censal y con la finalidad de lograr una mejor aproximación respecto al valor agregado, la determinación de la actividad económica principal se realizará a partir de la identificación de la actividad económica que genera mayores ingresos.

Categoría del establecimiento

Está referida a la dependencia del establecimiento en relación con otro de la misma empresa o propietario.

Puede ser:

- **Único**, es aquel que no depende de otro. En este caso, la empresa y el establecimiento constituyen una sola unidad.
- **Principal**, es aquel denominado como "casa matriz", generalmente es donde se conduce la actividad económica de la empresa, de ella dependen otros establecimientos a los que se les denomina sucursales.
- **Sucursal**, es aquel establecimiento que depende de otro llamado principal o casa matriz.
- **Auxiliar**, es aquel local que pertenece al establecimiento principal o casa matriz de la empresa, pero en este no se realiza actividad productiva generalmente sirven de soporte a los otros establecimientos de la empresa. Entre estos tenemos los almacenes, depósitos, garaje de una empresa, taller de reparación, entre otros.

Censo Económico

Es una investigación estadística que comprende un conjunto de actividades destinadas a la recolección de datos de las empresas y establecimientos, cuya información procesada permitirá conocer la estructura y características generales de la actividad económica que se realiza en el país, a nivel nacional, departamental provincial y distrital.

Clasificación Industrial Internacional Uniforme (CIIU)

Es una clasificación de las actividades económicas productivas. Permite la presentación de la información estadística de las actividades económicas para los análisis nacionales o para fines de comparación internacional. Asimismo, presta un papel importante al proporcionar el tipo de detalle por actividad económica, necesario para la elaboración de las cuentas nacionales desde el punto de vista de la producción. El propósito secundario de la CIIU es presentar ese conjunto de categorías de actividad de modo tal que las entidades se puedan clasificar según la actividad económica que realizan.

Su empleo fue recomendado por el Consejo Económico y Social de las Naciones Unidas con la finalidad de que las estadísticas económicas sean internacionalmente comparables.

Edificación

Es cualquier construcción permanente, independiente y autosostenida, que tiene uno o más espacios cubiertos por un techo y normalmente delimitados por paredes exteriores o muros (medianeras) que van desde los cimientos hasta el techo. En el V Censo Nacional Económico, se empadronarán los establecimientos ubicados dentro de edificaciones destinadas a oficinas, usos comerciales, industriales o de servicios (educación, salud, transporte, entre otros)

Ejercicio Contable

Período en el que se mide la actividad financiera y económica de una empresa, el mismo que, para efectos legales, es generalmente un año calendario. Comprende las actividades realizadas desde el 01 de enero al 31 de diciembre.

Empresa

Es la persona natural o jurídica autónoma en sus decisiones financieras y de administración, propietaria o administradora de uno o más establecimientos dedicados a la producción de bienes, compra y venta de mercaderías o prestación de servicios.

Establecimiento

Es la unidad económica asentada físicamente en un lugar de manera permanente y delimitada por construcciones o instalaciones fijas combina acciones y recursos bajo la dirección de una sola entidad propietaria o controladora para realizar actividades de producción de bienes, compra o venta de mercaderías y/o prestación de servicios sea con fines de lucro o no.

Personal Ocupado

Personal ocupado es el conjunto de personas permanentes o eventuales, que se encontraban ejerciendo una labor, remunerada o no, para el establecimiento. Se incluyen las personas con licencia por enfermedad, vacaciones remuneradas y licencias accidentales, aún sin goce de sueldo; así como, los trabajadores a tiempo parcial que figuren en nómina.

Producto (Bien) Comercializado

Es todo bien destinado para la compra y/o venta en el mercado. Su principal característica es que, para ser vendido o comprado, no sea objeto de transformación.

Producto Fabricado

Es aquel producto resultado de una combinación de factores de producción como materia prima, insumos, técnicas de fabricación y mano de obra. Es decir, antes de ser ofrecidos al público, pasan por un proceso de transformación.

Servicio Prestado

Actividad en la que un proveedor ofrece un servicio a otra denominada cliente, generalmente es una transacción intangible pagada en dinero o especie. Por ejemplo, servicios de transporte, correo, asesoría legal, publicidad, entre otros.

Tipo de gestión del local

Se refiere a la forma de administración que tiene el establecimiento, el mismo que puede ser: Privado o Público.

- **Privado**, cuando se desarrollan actividades económicas bajo la dirección y/o gestión de la administración de establecimientos o empresas privadas. En ellos se ubican oficinas administrativas, sucursales de negocios, locales comerciales, entre otros. Estos locales pueden ubicarse en galerías, centros comerciales, mercados, edificios empresariales, centros empresariales y locales particulares.
- **Público**, cuando sus actividades se desarrollan bajo la dirección y/o control de la administración pública, como: educación, salud, seguridad, justicia, actividades electorales, gestión de municipalidades, de gobiernos regionales, entre otros. El Estado tiene distintos niveles de organización: Ejecutivo, Legislativo, Judicial, Regional, Provincial y Distrital. Comprende a las instituciones del sector público.

Tipo de establecimiento

a. Según actividad económica

a.1 Establecimientos comerciales

Son aquellos donde se realizan compra y venta de mercaderías. Entre estos, se tienen las tiendas de calzado, prendas de vestir, farmacias, librerías, bodegas, ferreterías, bazar, entre otros.

a.2 Establecimientos productivos

Son aquellos en los que se transforman insumos tales como materias primas, recursos naturales y otros insumos con el objeto de producir bienes que se requieren para satisfacer las necesidades. Por ejemplo: las fábricas, talleres de confección, panaderías, industrias metálicas, entre otros.

a.3 Establecimientos de servicios

Son aquellos que realizan prestación de servicios que generalmente son de carácter no tangible y en algunos de estos predomina la labor intelectual. Tenemos: las universidades, clínicas, restaurantes, peluquerías, casinos, hoteles, gimnasios, inmobiliarias, entre otros.

b. Según establecimiento auxiliar

b.1 Oficinas administrativas

Establecimientos donde generalmente se conduce la actividad económica de la empresa. En estos se llevan los registros administrativos, contables y se toman decisiones económicas y financieras.

b.2 Almacenes

Local, edificio o parte de este que sirve para depositar o guardar gran cantidad de artículos, productos o mercaderías para su posterior venta, uso o distribución.

c. Según agrupación

c.1 Establecimiento particular

Es el local de producción, venta o prestación de servicios en el que se ubica un establecimiento dentro de una edificación independientemente de otros, generalmente con puerta a la calle.

c.2 Establecimiento concentrado

Es el conjunto de establecimientos que está referido al espacio, los cuales son clasificados de acuerdo con la actividad económica, características del local y por la forma de distribución pueden ser: vertical u horizontal. Ejemplo: galería, centro comercial, mercado, edificio empresarial o centro empresarial.

- Mercado

Local cerrado en cuyo interior se encuentran distribuidos establecimientos individuales de ventas en secciones o giros definidos dedicados a la comercialización al por mayor y al por menor principalmente de productos alimenticios y otros no alimenticios y/o prestaciones de servicios. Donde, algunos mercados constan de uno o más pisos de acuerdo con su estructura. En el caso de que la administración sea pública, tener en cuenta que los establecimientos al interior del mercado realizan actividad privada.

- **Galería**

Es una construcción de uno o más pisos. Generalmente, es una edificación de estructura vertical en el que se concentra varios establecimientos dedicados a la venta, producción y/o prestación de servicios.

Estos mayormente se encuentran distribuidos alrededor de pasillos; cuentan con bienes y servicios comunes (vigilancia, servicios higiénicos, entre otros); y por lo general, tienen una sola entrada principal (puerta de acceso).

En algunas galerías, sus estructuras se presentarán unidas mediante escaleras o corredores; de presentarse estos casos o similares, se tomará como una galería siempre que no sean blocks o edificios independientes con o sin nombres propios o numeración.

- **Centro comercial**

Un centro comercial, por lo general es de gran tamaño; albergan locales de establecimientos comerciales y/o de servicios aglutinados en un espacio determinado con el objeto de concentrar la mayor cantidad de clientes potenciales dentro del recinto.

- **Edificio empresarial**

Es una construcción que consta con más de un edificio comercial; por lo tanto, su estructura comprende de uno (01) a más blocks en su conjunto.

Generalmente, estos centros comerciales se encuentran cercados y presentan una o más entradas tales como: puerta principal, puertas de acceso secundarias, puertas falsas, puertas de entrada a garaje, entre otros.

En algunos casos, se presenta como parte de una manzana y en otros conforman toda la manzana. Asimismo, existen servicios compartidos como servicios higiénicos, patio de comidas estacionamiento, entre otros.

Estos blocks son edificaciones independientes de uno o más pisos, pero pueden existir blocks que se encuentran contiguos o "pegados" sin conexión interna.

- **Centro empresarial**

Es un conjunto de edificios empresariales en los que se concentran los establecimientos administrativos; por ende, su estructura comprende más de un (01) block.

El área en el que se encuentra puede estar cercada o estar restringida al libre tránsito de personas o vehículos y presentan una o más entradas identificables al recorrer el perímetro.

Disponen de una recepción que brinda servicios de orientación y administrativos para apoyar a sus clientes y con un costo que se prorratea entre las empresas que allí se alojan.

En algunos casos, se presenta como una manzana; y en otros, conforma más de una manzana. Asimismo, existen servicios compartidos como estacionamiento, espacios recreativos, salones de conferencias, entre otros.

Registro Único del Contribuyente (RUC)

Se refiere al código de identificación que tienen todas las personas naturales o jurídicas que se han registrado en la Superintendencia Nacional de Aduanas y de Administración Tributaria (SUNAT), el número de RUC es único y consta de 11 dígitos.

Es importante indicar que, para las personas naturales, el número de RUC empieza con: 10, 15 y 17, y para las personas jurídicas empieza con 20.

Razón social

Se refiere a la denominación de la empresa establecida en la escritura de constitución o los apellidos y nombres del/de la propietario/a de la misma.

Nombre Comercial

Es la denominación que sirve para identificar al establecimiento, sea persona natural o jurídica en el ejercicio de su actividad económica.

Se debe tener presente que el nombre comercial por lo general difiere de la razón social. El/La Empadronador/a debe aplicar el sondeo respectivo para indagar correctamente si el establecimiento cuenta con nombre comercial o para cerciorarse que no le hayan respondido como nombre comercial, la razón social.

Organización jurídica

Es la forma legal que toma la empresa para su funcionamiento, conforme con las leyes peruanas, de acuerdo con su constitución mercantil.

Régimen Tributario

Son las categorías bajo las cuales una Persona Natural o Persona Jurídica inicia o tiene un negocio registrado en SUNAT.

El régimen tributario establece la manera en la que se pagan los impuestos y los niveles de pagos de estos. Se puede optar por uno u otro régimen dependiendo del tipo y el tamaño del negocio.



Formulario Censal



V CENSO NACIONAL ECONÓMICO 2022
CENSO NACIONAL DE ESTABLECIMIENTOS
FORMULARIO CENSAL



Decreto Legislativo N° 604 Ley de Organización y Funciones del INEI.
Decreto Supremo N° 043-2001-PCM del Secreto Estadístico y Confidencialidad de la Información.

Doc.CENEC.01.03

N° de Orden

--	--	--	--

I. LOCALIZACIÓN DEL ESTABLECIMIENTO

A. UBICACIÓN GEOGRÁFICA		Código	B. UBICACIÓN CENSAL		
1. Departamento			5. Zona N°	6. Manzana N°	7. Frente N°
2. Provincia					
3. Distrito					
4. Centro poblado					

C. ORGANIZACIÓN DE CAMPO

8. Brigada N°	9. Ruta N°
---------------	------------

D. COORDENADAS GEOGRÁFICAS

10.1 Latitud	10.2 Longitud	10.3 Altitud
--------------	---------------	--------------

11. Dirección del establecimiento (Seleccione el tipo de vía y anote la dirección donde se ubica el establecimiento)

Categoría de vía	Avenida (1), Calle (2), Jirón (3), Pasaje (4), Carretera (5), Otro (6)	N° puerta	Block	Interior	Piso N°	Manzana	Lote	Km.
	Nombre de vía							

12. Referencia de la dirección

--

II. IDENTIFICACIÓN DEL ESTABLECIMIENTO

POR OBSERVACIÓN

1. Tipo de gestión del local: (Seleccione el tipo de gestión del local por observación)	1A. Privado 1	Particular..... 1 → (Pase a P2) Galería..... 2 Centro comercial..... 3 Mercado..... 4 Edificio empresarial..... 5 Centro empresarial..... 6 Kiosco..... 7 Otro..... 8 (Especifique)	1B. Público 2	Centro Educativo..... 1 Centro de Salud..... 2 Comisaría..... 3 Mercado..... 4 Municipal..... 5 Otro*..... 6	Si P1b=4 → Pase a P1C Si P1b≠4 → Pase a Sección IV, P5 y asigne el RESULTADO FINAL DEL EMPADRONAMIENTO. *Otro: Bomberos, Ministerios, Embajadas, Gobiernos regionales, Otro (Especifique)
--	---------------	---	---------------	---	---

1C. Solo para los establecimientos concentrados (Galería, Centro comercial, Mercado, Edificio empresarial y Centro empresarial)

Nombre del establecimiento	Block N°	Piso N°	Pasadizo/ Pasaje / Pabellón	N° de Puesto / N° de Estand

2. N° de RUC	<input type="radio"/> 2.1 No tiene RUC <input type="radio"/> 2.2 No sabe/No responde	3. Razón social o apellidos y nombres del/de la propietario/a
--------------	---	---

4. Nombre comercial

--

5. Año de inicio de actividades	6. Página web	7. Correo electrónico	8. Teléfono fijo	9. Teléfono móvil
		No tiene	No tiene	No tiene

10. Cuenta de Facebook	11. Otra red social: WhatsApp (1) Youtube (2) LinkedIn (3) Twitter (4) Instagram (5) Tik Tok (6) Telegram (7) (Seleccione una alternativa)	No tiene
No tiene	11A. Cuenta de la otra red social (Especifique)	

Pase a la pregunta 12

Sólo cuando el año de inicio de actividades es menor o igual al año 2021

12. ¿Cuál ha sido la situación del establecimiento en el año.....,	2021	2020	2019
a. Operó todo el año?	<input type="radio"/>	<input type="radio"/>	<input type="radio"/>
b. Operó parcialmente en el año?	<input type="radio"/>	<input type="radio"/>	<input type="radio"/>
c. No operó todo el año?	<input type="radio"/>	<input type="radio"/>	<input type="radio"/>

Observaciones del establecimiento

--

III. CARACTERÍSTICAS DEL ESTABLECIMIENTO

<p>1. ¿La categoría de este establecimiento es: (Seleccione una alternativa)</p> <p>Único?.....1 (Pase a la P2)</p> <p>Principal?.....2 (Pase a la P1A)</p> <p>Sucursal?.....3 (Pase a P4)</p> <p>Auxiliar?.....4 (Pase a P7)</p> <p>↓</p> <p>1A. ¿Cuántos establecimientos tiene la empresa?</p> <div style="border: 1px solid black; width: 100px; height: 20px; margin-left: 20px;"></div>	<p>2. ¿Cuál es la organización jurídica de la empresa? (Seleccione una alternativa)</p> <p>Persona natural.....1</p> <p>Sociedad anónima (SA).....2</p> <p>Sociedad anónima abierta (SAA).....3</p> <p>Sociedad anónima cerrada (SAC).....4</p> <p>Sociedad comercial de responsabilidad limitada (SCRL).....5</p> <p>Empresa individual de responsabilidad limitada (EIRL).....6</p> <p>Otra.....7 (Especifique)</p>	<p>3. ¿Cuál es el régimen tributario al que pertenece la empresa? (Seleccione una alternativa)</p> <p>Nuevo Régimen Único Simplificado (NRUS).....1</p> <p>Régimen Especial de Impuesto a la Renta (RER).....2</p> <p>Régimen MYPE Tributario (RMT).....3</p> <p>Régimen General (RG).....4</p> <p>Ninguno.....5</p>
---	--	---

<p>4. Actualmente, ¿Cuál es la actividad económica principal que desarrolla este establecimiento? (Describa la actividad principal que realiza este establecimiento)</p>	<p>Código CIU (Llenado automático)</p>	<p>CIU Rev. 4</p>
---	---	--------------------------

<p>4A. ¿Realizó la misma actividad económica principal del año 2022 en el:</p>	<p>4B. ¿Cuál es la actividad económica principal que desarrolló este establecimiento?</p>	<p>4C. ¿Cuál fue el motivo principal que llevó a cambiar la actividad económica del establecimiento</p> <p>Por efectos de la pandemia COVID-19?.....1</p> <p>Por otros problemas?.....2</p> <p>Indicar la razón que motivó el cambio (Seleccione una o más alternativas)</p>																																										
<table border="1"> <tr> <th>Año</th> <th>Si</th> <th>No</th> </tr> <tr> <td></td> <td style="text-align: center;">↑ Pase al sgte. año</td> <td style="text-align: center;">↑ Pase a la P.4B</td> </tr> </table>	Año	Si	No		↑ Pase al sgte. año	↑ Pase a la P.4B	<p>Código CIU Rev. 4 (Llenado automático)</p>	<p>¿Disminución de ventas?.....1</p> <p>¿Dificultad en el acceso a materias primas, insumos, mercaderías?.....2</p> <p>¿Problemas financieros?.....3</p> <p>¿Actividad económica ya no era rentable?.....4</p> <p>¿Actividad económica demoró en ser reactivada?.....5</p> <p>¿Otra?.....6 (Especifique)</p>																																				
Año	Si	No																																										
	↑ Pase al sgte. año	↑ Pase a la P.4B																																										
<table border="1"> <tr> <th>Año</th> <th>Si</th> <th>No</th> <th colspan="7">Códigos de Motivos</th> </tr> <tr> <td>2021?</td> <td>1</td> <td>2</td> <td>1</td><td>1</td><td>2</td><td>3</td><td>4</td><td>5</td><td>6</td><td>7</td> </tr> <tr> <td>2020?</td> <td>1</td> <td>2</td> <td>1</td><td>1</td><td>2</td><td>3</td><td>4</td><td>5</td><td>6</td><td>7</td> </tr> <tr> <td>2019?</td> <td>1</td> <td>2</td> <td>2</td><td>1</td><td>2</td><td>3</td><td>4</td><td>5</td><td>6</td><td>7</td> </tr> </table>	Año	Si	No	Códigos de Motivos							2021?	1	2	1	1	2	3	4	5	6	7	2020?	1	2	1	1	2	3	4	5	6	7	2019?	1	2	2	1	2	3	4	5	6	7	<p>¿Altos impuestos?.....1</p> <p>¿Exceso de trámites gubernamentales para operar?.....2</p> <p>¿Baja demanda de sus bienes o servicios?.....3</p> <p>¿Altos costos de materias primas, insumos o mercancías comercializadas?.....4</p> <p>¿Falta de crédito?.....5</p> <p>¿Altos gastos en pagos de servicios? (luz, agua, telefonía).....6</p> <p>¿Otra?.....7 (Especifique)</p>
Año	Si	No	Códigos de Motivos																																									
2021?	1	2	1	1	2	3	4	5	6	7																																		
2020?	1	2	1	1	2	3	4	5	6	7																																		
2019?	1	2	2	1	2	3	4	5	6	7																																		

Si en todos los años respondió Sí pase a la pregunta 4.1

4.1. ¿Cuál es el nombre del principal producto fabricado, comercializado o servicio prestado del establecimiento?

(En caso de no precisar cuál es el principal porque tiene varios productos fabricados, comercializados o servicios prestados, indique el que le genera mayores ingresos)

5. Tipo de actividad económica: (Empadronador/a: Llene por OBSERVACIÓN DIRECTA)

Productiva.....1 Comercial.....2 Servicios.....3 Otro sector*.....4

5.1 Especifique el código de la sub actividad económica (Por OBSERVACIÓN DIRECTA)

Productiva: (Ver Anexo) Comercial: (Ver Anexo) Servicios: (Ver Anexo)

*Otro sector:
a. Agrícola, ganadería y forestal
b. Pesca y acuicultura
c. Construcción
d. Minería
e. Otro sector (Especifique)

<p>6. Indique el monto de sus ventas anuales (Soles (S/)- Números enteros)</p> <table border="1" style="width: 100%;"> <tr> <th>2021</th> <th>2020</th> <th>2019</th> </tr> <tr> <td style="height: 20px;"></td> <td style="height: 20px;"></td> <td style="height: 20px;"></td> </tr> </table> <p>6.1. En caso de no contar con el monto exacto, ¿Podría indicarme en qué rango se encontraron sus ventas</p> <p>Rango: <input type="text"/> <input type="text"/> <input type="text"/></p> <table border="1" style="width: 100%;"> <tr> <td>Hasta 25 000 soles?.....1</td> <td>Entre 25 001 y 50 000 soles?.....2</td> </tr> <tr> <td>Entre 50 001 y 100 000 soles?.....3</td> <td>Entre 100 001 y 200 000 soles?.....4</td> </tr> <tr> <td>Entre 200 001 y 660 000 soles?.....5</td> <td>Entre 660 001 y 2 200 000 soles?.....6</td> </tr> <tr> <td>Entre 2 200 001 y 7 480 000 soles?.....7</td> <td>Entre 7 480 001 y 10 120 000 soles?.....8</td> </tr> <tr> <td>Entre 10 120 001 y 50 000 000 soles?.....9</td> <td>Más de 50 000 000 soles?.....10</td> </tr> </table>	2021	2020	2019				Hasta 25 000 soles?.....1	Entre 25 001 y 50 000 soles?.....2	Entre 50 001 y 100 000 soles?.....3	Entre 100 001 y 200 000 soles?.....4	Entre 200 001 y 660 000 soles?.....5	Entre 660 001 y 2 200 000 soles?.....6	Entre 2 200 001 y 7 480 000 soles?.....7	Entre 7 480 001 y 10 120 000 soles?.....8	Entre 10 120 001 y 50 000 000 soles?.....9	Más de 50 000 000 soles?.....10	<p>7. ¿Cuántas personas ocupadas tuvo el establecimiento en los años...?</p> <table border="1" style="width: 100%;"> <tr> <th rowspan="2">Condición laboral</th> <th colspan="3">2021</th> </tr> <tr> <th>Hombres</th> <th>Mujeres</th> <th>Total</th> </tr> <tr> <td>Remunerado</td> <td></td> <td></td> <td></td> </tr> <tr> <td>No remunerado</td> <td></td> <td></td> <td></td> </tr> <tr> <td>Total</td> <td></td> <td></td> <td></td> </tr> </table> <p style="text-align: center;">Total de personas ocupadas</p> <table border="1" style="width: 100%;"> <tr> <th>2020</th> <th>2019</th> </tr> <tr> <td style="height: 20px;"></td> <td style="height: 20px;"></td> </tr> </table>	Condición laboral	2021			Hombres	Mujeres	Total	Remunerado				No remunerado				Total				2020	2019		
2021	2020	2019																																						
Hasta 25 000 soles?.....1	Entre 25 001 y 50 000 soles?.....2																																							
Entre 50 001 y 100 000 soles?.....3	Entre 100 001 y 200 000 soles?.....4																																							
Entre 200 001 y 660 000 soles?.....5	Entre 660 001 y 2 200 000 soles?.....6																																							
Entre 2 200 001 y 7 480 000 soles?.....7	Entre 7 480 001 y 10 120 000 soles?.....8																																							
Entre 10 120 001 y 50 000 000 soles?.....9	Más de 50 000 000 soles?.....10																																							
Condición laboral	2021																																							
	Hombres	Mujeres	Total																																					
Remunerado																																								
No remunerado																																								
Total																																								
2020	2019																																							

8. ¿El régimen de tenencia de local es...?

Propio?.....1 Alquilado?.....2 Otro.....3
(Especifique)

SOLO PARA AQUELLOS QUE MARCARON EN LA SECCIÓN III, PREGUNTA 1, ALTERNATIVA 3. Sucursal o 4. Auxiliar

9. Dirección del Establecimiento Matriz o Principal (Indique la ubicación del establecimiento)

Sede principal en el extranjero SI

Si selecciona SI, en sede principal en el extranjero debe pasar a la P1 de la sección IV. RESULTADO DEL EMPADRONAMIENTO DATOS DEL/ DE LA INFORMANTE.

9A. Departamento	Cod.	9B. Provincia	Cod.	9C. Distrito	Cod.					
Categoría de vía	Avenida (1), Calle (2), Jirón (3), Pasaje (4), Carretera (5), Otro (6)			Nº puerta	Block	Interior	Piso Nº	Manzana	Lote	Km.
	Nombre de vía									

9D. Referencia de la dirección

Observaciones del establecimiento

IV. RESULTADO DEL EMPADRONAMIENTO Y DATOS DEL/DE LA INFORMANTE

1. Apellidos y nombres del/de la informante y cargo	2. Teléfono fijo y anexo	3. Teléfono móvil
Propietario/a 1 Administrador/a2 Gerente.....3 Contador/a.....4 Otro5 <i>(Especifique)</i>	No tiene	No tiene
1A. La persona que conduce/gerencia este establecimiento es: 1. Hombre 2. Mujer <i>(Si en el cargo del informante seleccionó el código 1 la respuesta es por observación, para los demás códigos debe formular la pregunta)</i>	Anexo	4. Correo electrónico

5. Resultado Final del Empadronamiento

Fecha	Día	Mes	Año	(*) CÓDIGOS DE RESULTADO	¿Cuál es el motivo del resultado de visita seleccionado? <i>(Seleccione una alternativa)</i>
(*) Resultado					
				Completa 1	
				Incompleta 2	a. No pudo continuar con la entrevista b. No dispone en ese momento la información de algunas variables c. Otro <i>(Especifique)</i>
				Ausente 3	a. No se encontró al informante calificado b. Establecimiento no atendía en el horario visitado c. Otro <i>(Especifique)</i>
				Rechazo 4	a. Desconoce que se está realizando el censo b. Considera no necesario responder por no obtener beneficios, incentivos u otros c. Desconfianza de confidencialidad de información d. Desconfianza del personal INEI asociándolo a instituciones con fines impositivos (SUNAT, municipalidad u otro) e. Otro <i>(Especifique)</i>
				No inició entrevista 5	a. No dispone de tiempo para iniciar con la sección II b. Tuvo que atender una emergencia c. Otro <i>(Especifique)</i>
				Otro 6	a. Cerrado de manera temporal b. Cerrado de manera definitiva c. Local en alquiler d. Local desocupado e. Otro <i>(Especifique)</i>

INFORMACIÓN PARA CONTROL DEL INEI

VISITA	Información de la entrevista						Funcionario/a
	Fecha	Hora		Resultado de la visita (*)	Próxima visita		
PRIMERA		De	A		Fecha	Hora	Empadronador/a Jefe/a de Brigada
SEGUNDA							
TERCERA							

Observaciones del establecimiento

ANEXO

(Solo a los que en Sección III, Pregunta 5, seleccionaron 1, 2 o 3)

TIPO DE ACTIVIDAD	ACTIVIDAD ESPECÍFICA	Código	TIPO DE ACTIVIDAD	ACTIVIDAD ESPECÍFICA	Código
PRODUCTIVA	Confección de prendas de vestir	1	SERVICIOS	Restaurante	29
	Fábrica de muebles	2		Cabina de internet	30
	Panadería, pastelería	3		Peluquería, salón de belleza	31
	Imprenta	4		Depósito y almacenaje	32
	Fábrica de estructuras metálicas	5		Consultorio médico/odontológico	33
	Teñido de fibras textiles	6		Clínica	34
	Enchapado de metales	7		Veterinaria	35
	Otro - Productiva <i>(Especifique)</i>	8		Centro educativo primario/secundario	36
COMERCIAL	Bodega	9		Academia preuniversitaria	37
	Minimarket	10		Instituto de educación superior	38
	Bazar	11		Universidad	39
	Ferretería	12		Juguería, cafetería	40
	Venta de relojes, joyas, equipos fotográficos	13		Bar, taberna, discoteca	41
	Taller de mecánica	14		Casino	42
	Farmacia	15		Hotel, hostel, hospedaje	43
	Librería	16		Actividades jurídicas	44
	Venta de telas, hilos, botones	17		Taller de reparación de artefactos	45
	Mueblería	18		Fotocopiado, preparación de documentos y otro apoyo especializado de oficinas	46
	Venta de repuestos para vehículos	19		Talleres de reparación de artículos domésticos	47
	Licorería	20		Lavandería	48
	Venta de artículos para el hogar	21		Reparación de calzado y artículos de cuero	49
	Venta de videos, CDS	22		Alquiler de artefactos	50
	Venta de computadoras, software	23		Estudio fotográfico	51
	Grifo/Gasolinera	24		Terminal de transporte terrestre	52
	Venta de ropa (polos, pantalones, chompas, entre otros)	25		Playa de estacionamiento	53
	Venta de calzado	26		Inmobiliaria	54
	Venta de artículos para dispositivos electrónicos	27		Reparación de aparatos de consumo eléctrico	55
	Otro - Comercial <i>(Especifique)</i>	28		Gimnasio	56
		Taller de reparación de bicicletas		57	
		Servicios de atención informática		58	
		Servicios bancarios/ financieras		59	
		Otro – Servicios <i>(Especifique)</i>		60	

V Censo Nacional Económico 2022

Tumbes: Principales características de los Establecimientos Censados

DIRECTOR DEPARTAMENTAL

García La Madrid Félix (2023)

COORDINADOR DEPARTAMENTAL

Rosales Arzapalo César Augusto

JEFES DE BRIGADA

Aire Sierra Luis Miguel

Medrano Ayala Neyl Raúl

Mendoza Mauricio José Antonio

Monago Ventura Judith Silvia

Porras Rojas Karina