

# V Censo Nacional Económico 2022

## Censo Nacional de Establecimientos (Primera fase)

# PASCO:

## Principales Características de los Establecimientos Censados



# Créditos

## INSTITUTO NACIONAL DE ESTADÍSTICA E INFORMÁTICA

### DIRECCIÓN Y SUPERVISIÓN

Dante Carhuavilca Bonett  
Jefe  
Instituto Nacional de Estadística e Informática

Peter Abad Altamirano  
Sub Jefe de Estadística (2023)

Aníbal Sánchez Aguilar  
Sub Jefe de Estadística (2022)

José Huertas Chumbes  
Director Nacional (e)  
Dirección Nacional de Censos y Encuestas (2023)

Nancy Hidalgo Calle  
Director Nacional (e)  
Dirección Nacional de Censos y Encuestas (2022)

Víctor Raúl Huanca Remigio  
Director Departamental

Noemí Herrera Yarihuamán  
Directora Ejecutiva  
Dirección Ejecutiva de Censos y Encuestas de Empresas y Establecimientos

### ELABORACIÓN DEL DOCUMENTO

Roxana Ipanaque Silva  
Enrique Oyola Ramírez  
Héctor Díaz Muñante  
Edgar Huamán Vera  
Juan Borda Quispe  
Yudit Bustinza Espinoza  
Sandy Lagos Vera  
Hilda Obregón Alba  
Ruby Ordóñez López  
Melanie Siancas Hañari  
Hanny Temoche Cortez

### PROCESAMIENTO DE LA INFORMACIÓN

Enrique Oyola Ramírez  
Alexis Vera Vicente  
Carlos Tito Chischipa  
David Carhuancho Vilcapoma

### DIAGRAMACIÓN

Cristhian Hilarión Paucar  
John Talla Chávez

### ELABORACIÓN DE MAPAS TEMÁTICOS

Lourdes Huerta Rosales

### CENTRO DE EDICIÓN

Rocío Gamarra Juárez  
Gladys Alvarez Moreno  
Joel Zanabria Urdanegui  
Pedro Reto Nuñez

### DISEÑO DE CARÁTULA

Marco Montero Khang

**Instituto Nacional de Estadística e Informática** Av.

General Garzón N° 658, Jesús María, Lima 11

PERÚ

Teléfonos: (511) 433-8398 431-1340 Fax: 433-3591

Web: [www.inei.gob.pe](http://www.inei.gob.pe)

Lima, julio 2023

La información contenida en este documento puede ser reproducida total o parcialmente, siempre y cuando se mencione la fuente de origen: **Instituto Nacional de Estadística e Informática.**

# Presentación

---

El Instituto Nacional de Estadística e Informática (INEI), en cumplimiento de la Ley N°13248, Ley de Censos, y, en concordancia con las recomendaciones internacionales, realizó en el año 2022, el V Censo Nacional Económico (V CENEC).

El Instituto Nacional de Estadística e Informática, pone a disposición del país, el documento **"PASCO: PRINCIPALES CARACTERÍSTICAS DE LOS ESTABLECIMIENTOS CENSADOS"**, presenta los principales resultados sobre las características del número de establecimientos censados, clasificados según ubicación geográfica, actividad económica, organización jurídica, categoría del establecimiento, grandes actividades económicas y del estado de operatividad del establecimiento en los años 2019, 2020 y 2021.

El V Censo Nacional Económico, se desarrolló en dos fases: la primera fase, denominada Censo Nacional de Establecimientos, se ejecutó entre abril y noviembre de 2022. Mientras la segunda fase, denominada, Encuesta Nacional a Grandes, Medianas y Pequeñas Empresas, se realizó entre junio a diciembre de 2022. Los resultados que contiene la presente publicación corresponden al Censo Nacional de Establecimientos.

El V Censo Nacional Económico, se ejecutó en un periodo intercensal marcado por significativos cambios en los aspectos económicos en el Perú; en particular, en los últimos años. La presencia de la COVID-19, y, las medidas sanitarias implementadas para evitar su propagación, desde marzo de 2020 hasta finales del 2021, afectaron, de una u otra manera, la gestión e incluso la permanencia en el quehacer económico, de los establecimientos que desarrollaban alguna actividad económica.

Asimismo, el V Censo Nacional Económico, a diferencia de censos anteriores, incorporó un conjunto de mejoras tecnológicas; en particular, en las actividades de capacitación, en los procedimientos e instrumentos de recolección, y, en el procesamiento de datos, todas con el objetivo de asegurar la cobertura censal y la calidad de la información registrada.

Los resultados muestran la estructura económica actualizada del país, a nivel nacional y departamental; servirán para el diseño de políticas o estrategias de usuarios públicos y privados; así como, en las investigaciones académicas.

El INEI expresa su agradecimiento a los propietarios y responsables de las empresas por su participación. Así como, su reconocimiento a los funcionarios censales por su valiosa contribución en el proceso de organización y recolección de los datos censales.

**Dante Carhuavilca Bonett**

Jefe

Instituto Nacional de Estadística e Informática



# Contenido

<b>Presentación</b> .....	<b>3</b>
<b>Resumen Ejecutivo</b>	
<b>PASCO: Principales resultados del V Censo Nacional Económico 2022 (Censo Nacional de Establecimientos)</b> .....	<b>7</b>
<b>Capítulo I Principales características técnicas del V Censo Nacional Económico – Censo Nacional de Establecimientos</b> .....	<b>11</b>
1.1 Objetivos .....	11
1.2 Base legal .....	11
1.3 Primera fase censal: Censo Nacional de Establecimientos .....	13
<b>Capítulo II Reseña de los Censos Nacionales Económicos en el Perú</b> .....	<b>17</b>
<b>Capítulo III Pasco: Censo Nacional de Establecimientos - Establecimientos Censados</b> .....	<b>21</b>
3.1 Establecimientos de gestión privada, pública y locales para actividades económicas, según provincias .....	21
3.2 Locales para realizar actividades económicas .....	23
3.3 Establecimientos de gestión privada y pública .....	24
<b>Capítulo IV Pasco: Censo Nacional de Establecimientos - Establecimientos Censados de gestión privada</b> .....	<b>27</b>
4.1 Establecimientos censados de gestión privada, según provincia .....	27
4.1.1 Establecimientos censados de gestión privada por actividad económica .....	27
4.1.2 Establecimientos censados de gestión privada por grandes actividades económicas .....	29
4.1.3 Establecimientos censados de gestión privada por rango de año de inicio de actividades .....	30
4.1.4 Establecimientos censados de gestión privada por categoría del establecimiento .....	33
4.1.5 Establecimientos censados de gestión privada por organización jurídica .....	34
4.1.6 Establecimientos censados de gestión privada por clase de organización jurídica .....	37
4.1.7 Establecimientos censados de gestión privada por grado de concentración física .....	39
4.1.8 Establecimientos censados de gestión privada por situación de operatividad, en el 2019, 2020, 2021 .....	40
4.1.9 Establecimientos censados de gestión privada por régimen de tenencia del local .....	43
4.1.10 Establecimientos censados de gestión privada por régimen tributario .....	45
4.1.11 Establecimientos censados de gestión privada por sexo de la persona que conduce el establecimiento .....	47
4.2 Establecimientos censados de gestión privada según actividad económica .....	48
4.2.1 Establecimientos censados de gestión privada por rango de año de inicio de actividades, según actividad económica .....	48
4.2.2 Establecimientos censados de gestión privada por categoría del establecimiento, según actividad económica .....	50
4.2.3 Establecimientos censados de gestión privada por organización jurídica, según actividad económica .....	51
4.2.4 Establecimientos censados de gestión privada por clase de organización jurídica, según actividad económica .....	53
4.2.5 Establecimientos censados de gestión privada por sexo de la persona que conduce el establecimiento, según actividad económica .....	56
<b>Capítulo V Pasco: Análisis Comparativo del IV y V Censo Nacional Económico (Censo Nacional de Establecimientos)</b> .....	<b>61</b>
5.1 Establecimientos censados de gestión privada según provincia .....	61
5.2 Establecimientos censados de gestión privada según actividad económica .....	62
5.3 Establecimientos censados de gestión privada según grandes actividades económicas .....	65
5.4 Establecimientos censados de gestión privada según organización jurídica .....	66
5.5 Establecimientos censados de gestión privada según clase de organización jurídica .....	68
5.6 Establecimientos censados de gestión privada según categoría del establecimiento .....	69

## Capítulo VI: Cuadros Estadísticos.....71

6.01 Pasco: Establecimientos censados de gestión privada, pública y locales para actividades económicas, según provincia y distrito, 2022.....	73
6.02 Pasco: Establecimientos censados de gestión privada por actividad económica, según provincia y distrito, 2022.....	74
6.03 Pasco: Establecimientos censados de gestión privada por rango de año de inicio de actividades, según provincia y distrito, 2022.....	75
6.04 Pasco: Establecimientos censados de gestión privada por categoría del establecimiento, según provincia y distrito, 2022.....	76
6.05 Pasco: Establecimientos censados de gestión privada por organización jurídica, según provincia y distrito, 2022.....	77
6.06 Pasco: Establecimientos censados de gestión privada por clase de organización jurídica, según provincia y distrito, 2022.....	78
6.07 Pasco: Establecimientos censados de gestión privada por grandes actividades económicas, según provincia y distrito, 2022.....	79
6.08 Pasco: Establecimientos censados de gestión privada por grado de concentración física, según provincia y distrito, 2022.....	80
6.09 Pasco: Establecimientos censados de gestión privada por situación de operatividad 2019, 2020, 2021, según provincia y distrito.....	81
6.10 Pasco: Establecimientos censados de gestión privada por régimen de tenencia del local, según provincia y distrito, 2022.....	82
6.11 Pasco: Establecimientos censados de gestión privada por régimen tributario, según provincia y distrito, 2022.....	83
6.12 Pasco: Establecimientos censados de gestión privada por sexo de la persona que conduce el establecimiento, según provincia y distrito, 2022.....	84
6.13 Pasco: Establecimientos censados de gestión privada por rango de año de inicio de actividades, según provincia y actividad económica, 2022.....	85
6.14 Pasco: Establecimientos censados de gestión privada por categoría del establecimiento, según provincia y actividad económica, 2022.....	87
6.15 Pasco: Establecimientos censados de gestión privada por organización jurídica, según provincia y actividad económica, 2022.....	89
6.16 Pasco: Establecimientos censados de gestión privada por clase de organización jurídica, según provincia y actividad económica, 2022.....	92
6.17 Pasco: Establecimientos censados de gestión privada por sexo de la persona que conduce el establecimiento, según provincia y actividad económica, 2022.....	94

## ANEXOS

Definiciones básicas.....	101
Formulario censal.....	109

**PERÚ: ESTABLECIMIENTOS CENSADOS DE GESTIÓN PRIVADA, PÚBLICA Y  
LOCALES, SEGÚN DEPARTAMENTO, 2022**

Departamento	Total	Establecimientos		Locales registrados
		Privados	Públicos	
<b>Nacional</b>	<b>2,367,085</b>	<b>1,799,829</b>	<b>97,710</b>	<b>469,546</b>
Lima Metropolitana <sup>1/</sup>	792,919	624,027	17,245	151,647
Arequipa	170,161	108,102	5,497	56,562
La Libertad	139,397	106,750	5,025	27,622
Junín	113,449	83,051	4,889	25,509
Cusco	111,679	82,680	5,119	23,880
Puno	100,204	71,984	4,816	23,404
Piura	96,235	74,757	6,208	15,270
Lambayeque	81,567	66,080	2,999	12,488
Áncash	80,446	61,751	4,694	14,001
Departamento de Lima <sup>2/</sup>	71,654	52,565	4,531	14,558
Ica	70,208	50,883	2,985	16,340
Prov. Const. del Callao	67,336	52,649	2,277	12,410
Cajamarca	64,896	52,035	3,899	8,962
San Martín	56,052	46,525	2,938	6,589
Tacna	46,859	30,875	2,003	13,981
Ayacucho	43,891	34,939	3,656	5,296
Huánuco	41,260	33,272	2,593	5,395
Loreto	40,214	32,665	2,652	4,897
Ucayali	37,270	28,522	1,575	7,173
Apurímac	28,618	21,494	2,495	4,629
Amazonas	21,625	17,325	1,936	2,364
Moquegua	18,813	13,332	1,095	4,386
<b>Pasco</b>	<b>18,613</b>	<b>12,807</b>	<b>1,706</b>	<b>4,100</b>
Huancavelica	18,397	12,556	2,599	3,242
Madre de Dios	17,936	14,997	686	2,253
Tumbes	17,386	13,206	1,592	2,588

**Nota:** Incluye a los establecimientos visibles ubicados en el área urbana.

1/ Ley N° 31140, referida a la provincia de Lima, denominada Lima Metropolitana constituida por sus 43 distritos.

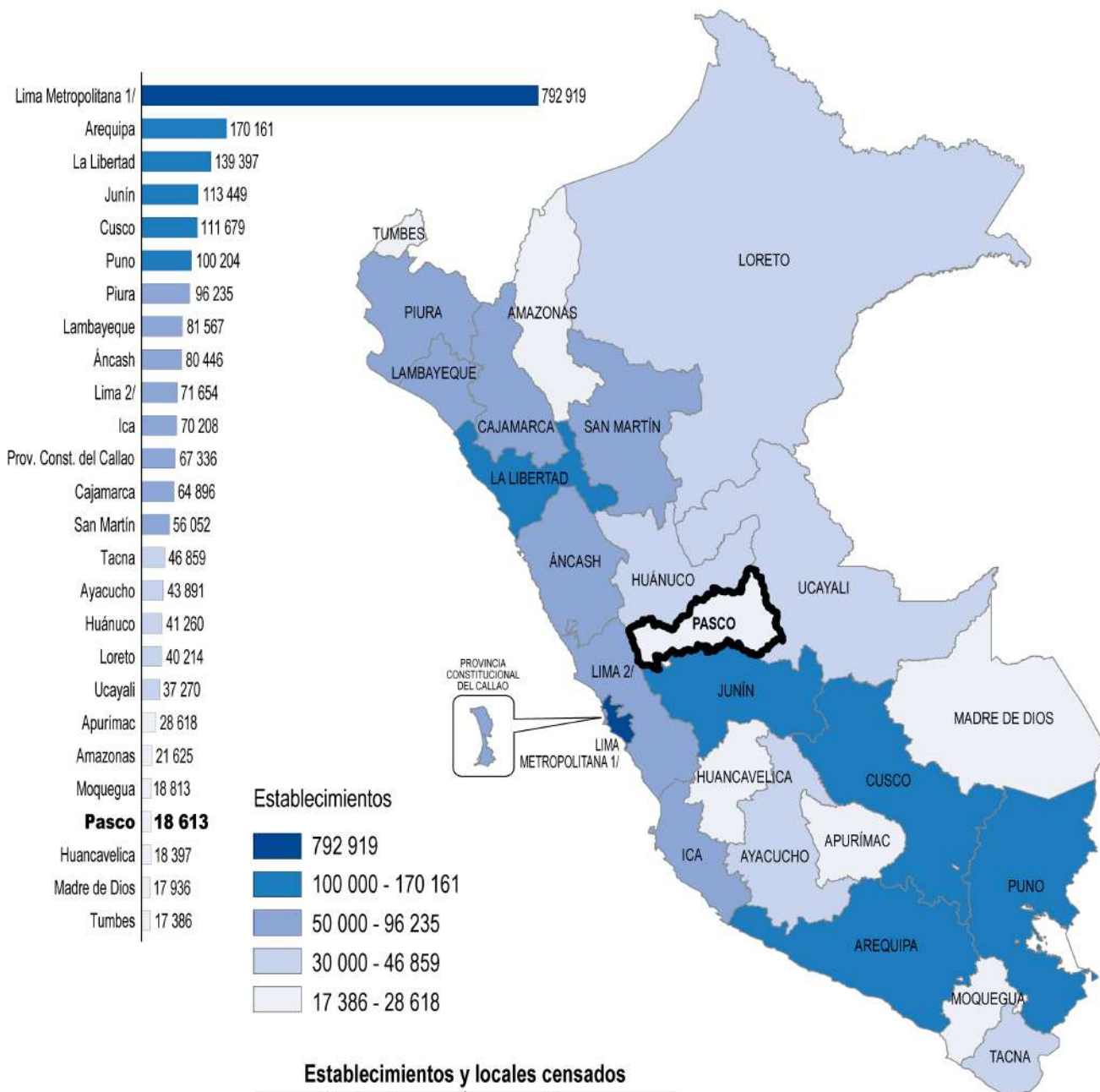
2/ Ley N° 31140, referida a la Región Lima, se denominará en adelante Departamento de Lima constituida por las provincias: Barranca, Cajatambo, Canta, Cañete, Huaral, Huarochirí, Huaura, Oyón y Yauyos.

**Fuente:** Instituto Nacional de Estadística e Informática - V Censo Nacional Económico - Censo Nacional de Establecimientos





## PERÚ: ESTABLECIMIENTOS CENSADOS DE GESTIÓN PRIVADA, PÚBLICA Y LOCALES, SEGÚN DEPARTAMENTO, 2022



**Nota 1:** Incluye a los establecimientos visibles ubicados en el área urbana.  
**Nota 2:** Denominación establecida mediante Ley N° 31140:  
 1/ Lima Metropolitana, comprende los 43 distritos de la provincia de Lima.  
 2/ Lima, comprende las provincias de Barranca, Cajatambo, Canta, Cañete, Huaral, Huarochirí, Huaura, Oyón y Yauyos.

Fuente: Instituto Nacional de Estadística e Informática - V Censo Nacional Económico 2022 - Censo Nacional de Establecimientos.

Ley N° 30918 - Quinta Disposición Transitoria y Final, de la ley que fortalece los mecanismos para el tratamiento de las acciones de Demarcación Territorial. "Los límites que elaboren las entidades del Estado para el desarrollo de sus propias funciones no tienen efectos demarcatorias".



**PASCO: ESTABLECIMIENTOS CENSADOS DE GESTIÓN PRIVADA, PÚBLICA Y LOCALES, SEGÚN PROVINCIA, 2022**

Provincia	Total	Establecimientos de gestión		Locales
		Privada	Pública	
<b>Pasco</b>	<b>18,613</b>	<b>12,807</b>	<b>1,706</b>	<b>4,100</b>
Pasco	10,310	6,933	1,026	2,351
Oxapampa	6,737	5,047	354	1,336
Daniel Alcides Carrión	1,566	827	326	413

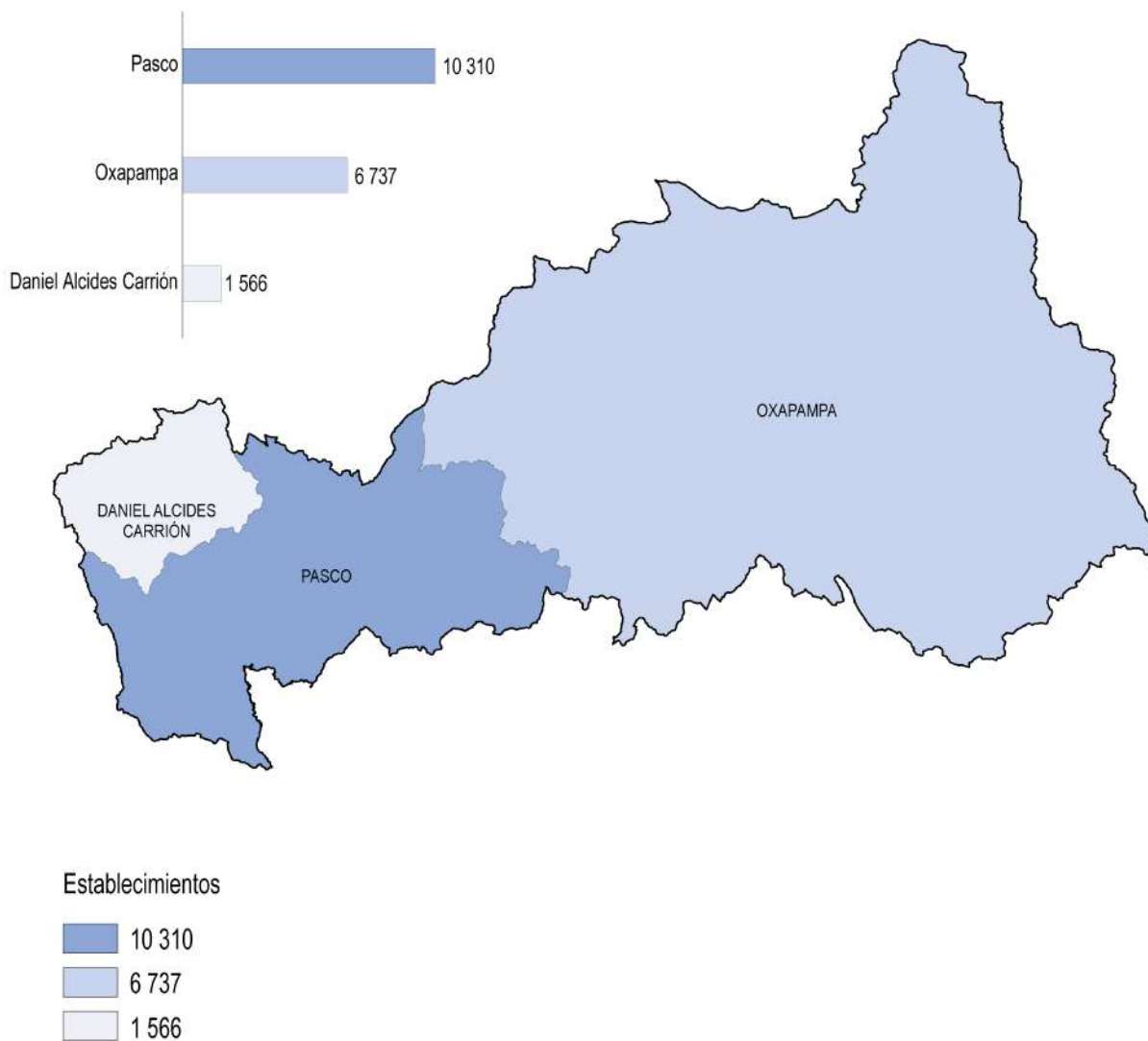
**Nota:** Incluye a los establecimientos visibles ubicados en el área urbana.

**Fuente:** Instituto Nacional de Estadística e Informática - V Censo Nacional Económico 2022 - Censo Nacional de Establecimientos.



## PASCO: ESTABLECIMIENTOS CENSADOS DE GESTIÓN PRIVADA, PÚBLICA Y LOCALES PARA ACTIVIDADES ECONÓMICAS, SEGÚN PROVINCIA, 2022

Total: 18 613 establecimientos



**Nota:** Incluye a los establecimientos visibles ubicados en el área urbana.  
Fuente: Instituto Nacional de Estadística e Informática - V Censo Nacional Económico 2022 - Censo Nacional de Establecimientos.

Ley N° 30918 - Quinta Disposición Transitoria y Final, de la ley que fortalece los mecanismos para el tratamiento de las acciones de Demarcación Territorial. "Los límites que elaboren las entidades del Estado para el desarrollo de sus propias funciones no tienen efectos demarcatorios".



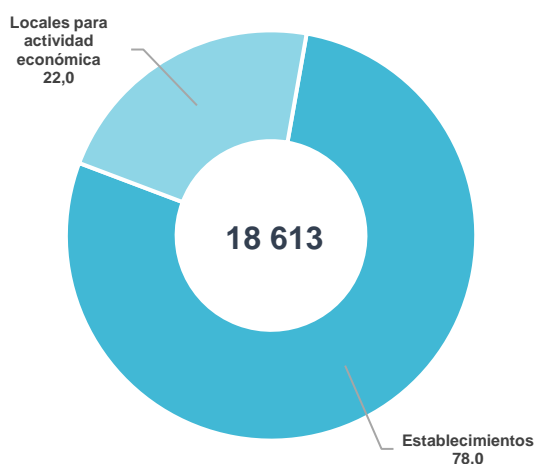
# Pasco: Principales resultados del V Censo Nacional Económico 2022 (Censo Nacional de Establecimientos)

El **departamento de Pasco** está ubicado en la parte central del país, al este de la cordillera Occidental, con zonas andinas y de selva alta y media; está a 4 000 msnm. Cuenta con 3 provincias (Pasco, Daniel Alcides Carrión y Oxapampa) y 29 distritos. Su capital es la ciudad de Cerro de Pasco.

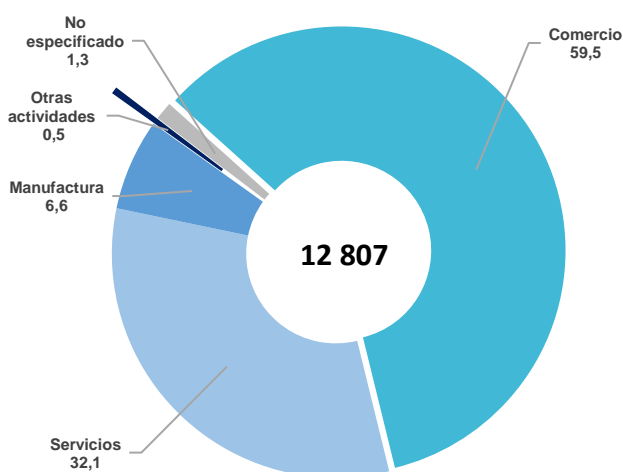
Tiene una superficie de 25 025,84 km<sup>2</sup>, lo que representa el 1,9% del territorio nacional. Su temperatura anual promedio es 15°C de día y menos de 0°C por la noche.

La población proyectada en el año 2021, asciende a 270 892 habitantes, que representa el 0,8 % de la población nacional. La población masculina representa el 51,6 % y la femenina, el 48,4% del total de su población.

- En el V CENEC 2022, en Pasco se censaron 18 613 establecimientos de gestión privada, pública y locales, representado el 0,8% del total nacional.
- El censo registró 12 807 establecimientos de gestión privada, 1 706 de gestión pública y 4 100 locales que pueden ser utilizados para desarrollo de alguna actividad económica.
- El 91,1% de los establecimientos de gestión privada son Particulares y el 8,9% se encuentran en edificaciones que albergan a un gran número de establecimientos (Mercados y Galerías).



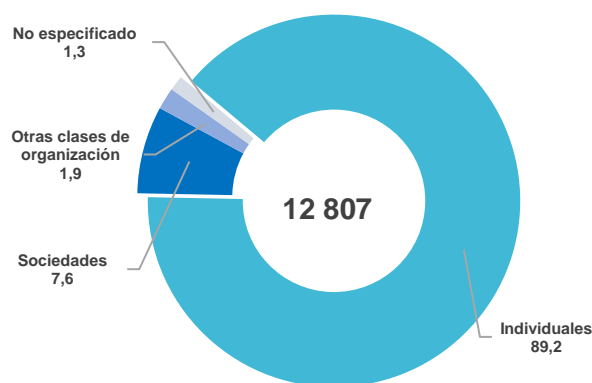
Fuente: Instituto Nacional de Estadística e Informática - V Censo Nacional Económico 2022 - Censo Nacional de Establecimientos.



Fuente: Instituto Nacional de Estadística e Informática - V Censo Nacional Económico 2022 - Censo Nacional de Establecimientos.

- Las actividades económicas que concentraron el mayor número de establecimientos de Gestión Privada, son: Comercio al por mayor y al por menor (59,5%), Alojamiento y servicio de comidas (15,1%) e Industrias manufactureras (6,6%), actividades que en conjunto representaron el 81,2 % del total establecimientos censados en el departamento.
- En el departamento las grandes actividades económicas que concentraron el mayor número de establecimientos de gestión privada, son: Comercio (59,5%), Servicios (32,1%) y Manufactura (6,6%).

- El 89,2% de los establecimientos de gestión privada están organizados Individualmente, mientras que el 7,6% en Sociedades y el 1,9% en Otras clases de organización.
- El 83,3% de los establecimientos de gestión privada están clasificados en la categoría Único, el 5,2% en la categoría Principal, las Sucursales representan el 8,4% y las Auxiliares el 1,8%.



Fuente: Instituto Nacional de Estadística e Informática - V Censo Nacional Económico 2022 - Censo Nacional de Establecimientos.

- El 53,2% de establecimientos indicaron que los locales donde desarrollaban sus actividades económicas eran Propios. Mientras que el 42,4% eran Alquilados y el 3,1% señalaron Otro régimen de tenencia de local.
- De los 12 643 establecimientos censados que proporcionaron información del año de inicio de actividades, el 65,2% declararon que iniciaron sus actividades en el periodo comprendido antes de 1999 al 2019, mientras que entre los años 2020 al 2022 se crearon el 34,8% de los establecimientos censados.
- De los establecimientos que proporcionaron información respecto al régimen tributario al que están adscritos, el 30,9% pertenecen al Nuevo Régimen Único Simplificado (NRUS), el 8,0% al Régimen General (RG), el 7,2% al Régimen Especial de la Renta (RER) y el 4,7% al Régimen MYPE Tributario (RMT).
- De los establecimientos censados que proporcionaron información respecto al sexo de la persona que conduce el establecimiento, el 60,2% son conducidos por mujeres, mientras que el 39,8% son conducidos por hombres.
- La provincia con mayor concentración de establecimientos de gestión privada es Pasco con 6 933, lo que representa el 54,1% del total del departamento. El 61,9% de los establecimientos se dedican al Comercio, el 29,9% a Servicios, el 6,1% a Manufactura y el 0,6% a Otras actividades.



# Capítulo I

## Principales características técnicas V Censo Nacional Económico – Censo Nacional de Establecimientos



*Santuario Nacional de Huayllay (Pasco)*

*Fuente: <https://patrimoniomundial.cultura.pe/listaindicativa/santuario-nacional-de-huayllay>*



# Capítulo I

## Principales características técnicas del V Censo Nacional Económico - Censo Nacional de Establecimientos

---

### 1.1 Objetivos

#### 1.1.1 General

Obtener información estadística económica básica actualizada de los establecimientos productores de bienes y servicios, para generar indicadores económicos del país a nivel geográfico, sectorial y temático.

#### 1.1.2 Específicos

- Conocer las características económicas de las empresas y establecimientos, según niveles geográficos.
- Actualizar el marco de empresas y establecimientos para la elaboración de marcos de muestreo.
- Disponer de información oportuna y confiable de las principales variables económicas.
- Obtener información estadística de empresas y establecimientos por actividad económica, que permitan el cambio de año base de las Cuentas Nacionales.
- Obtener información estadística por actividad económica, para complementar información estadística para el cambio de año base de las Cuentas Nacionales.
- Disponer de información económica básica para implementar políticas públicas.
- Conocer el tejido empresarial nacional y departamental.

### 1.2 Base legal

- ✓ La Ley N° 13248 "Ley Orgánica de los Censos en el Perú", publicada en el diario oficial El Peruano en agosto de 1959. Esta norma dispone que, a partir de 1960, los Censos Nacionales de Población y Vivienda, deberán levantarse cada 10 años y los Censos Económicos, Agropecuarios, de Industria, Comercial y de Servicios, entre otros, cada 5 años. En el país, después de 14 años, se ejecutó el V Censo Nacional Económico.
- ✓ El Decreto Supremo N° 043-2001-PCM "Reglamento de Organización y Funciones del Instituto Nacional de Estadística e Informática", en cuyo Título Quinto, Capítulo IV, ampara al INEI sobre el secreto estadístico y la confidencialidad de la información.
- ✓ Decreto Legislativo N° 604, "Ley de Organización y Funciones del Instituto Nacional de Estadística e Informática"; el INEI es el ente rector del Sistema Nacional de Estadística que tiene entre sus funciones normar, supervisar y evaluar los métodos, procedimientos y técnicas estadísticas utilizados por los órganos del sistema para la producción de Estadísticas Oficiales a nivel Regional y Nacional; y, por ende, la responsabilidad de levantar los Censos Nacionales.

- ✓ El Decreto Supremo N° 018-2020-PCM, declara de interés nacional el levantamiento del V Censo Nacional Económico en el año 2020. Asimismo, establece que el Instituto Nacional de Estadística e Informática (INEI), como órgano responsable de la conducción y ejecución del V Censo Nacional Económico, emitirá las normas técnicas que regirán dicho censo. Señala que las fuentes de información al censo, la proporcionarán, en el plazo que establezca el INEI, por las personas naturales o jurídicas que, en el territorio nacional, se dediquen a las siguientes actividades económicas: a) Pesca; b) Explotación de minas y canteras; c) Industrias manufactureras; d) Suministros de electricidad, gas y agua; e) Construcción; f) Comercio al por mayor y al por menor; g) Reparación de vehículos automotores, motocicletas, efectos personales, enseres domésticos; h) Hoteles y restaurantes; i) Transportes, almacenamiento y comunicaciones; j) Intermediación financiera; k) Actividades inmobiliarias, empresariales y de alquiler; l) Enseñanza privada; m) Servicios sociales y de salud privada; y n) Otras actividades de servicio comunitario, sociales y personales.

Establece que el período de referencia de la información para el Censo, corresponde al año 2019.

El Decreto Supremo N° 031-2022-PCM, modifica el artículo 1° del D.S. 018-2020-PCM, declarando de interés nacional el levantamiento del V Censo Nacional Económico en el año 2022. Asimismo, modifica el periodo de referencia al año 2021.

### 1.2.1 Periodo de referencia

Ejercicio contable del año 2021. Adicionalmente, se solicitó Información económica de los años 2019 y 2020.

### 1.2.2 Informante

Propietario, gerente, administrador, contador o la persona que la empresa o el establecimiento designó como su representante.

### 1.2.3 Fases del V Censo Nacional Económico

#### ▪ Primera fase: Censo Nacional de Establecimientos

Consistió en la recopilación de variables como: ubicación, identificación, actividad económica, organización jurídica, nivel de ventas, principal producto; así como, personal ocupado.

La ejecución del Censo Nacional de Establecimientos, tenía como objetivo generar un marco de establecimientos, entre otros.

#### ▪ Segunda fase: Encuesta Nacional a Grandes, Medianas y Pequeñas Empresas

Comprendió la recolección censal de información económica y financiera de empresas grandes y medianas, y, de una muestra de pequeñas empresas con ventas anuales mayores a 150 UIT.

### 1.2.4 Confidencialidad

La información individual de cada establecimiento se mantiene en estricta reserva de acuerdo a lo establecido en la Ley N° 13248 "Ley de Censos", la cual dispone el carácter reservado de los datos recabados y mantenerlos en estricta confidencialidad.

En el mismo sentido, el Decreto Supremo N° 043-2001-PCM, señala en su artículo 97, que la información proporcionada por las fuentes, personas naturales o jurídicas, que se encuentran en el país, tiene carácter secreto, no puede ser revelada en forma individualizada, aunque mediante orden administrativa o judicial ni utilizada para fines tributarios o policiales. Solo podrá ser divulgada o publicada en forma innominada.

### **1.3 Primera fase censal: Censo Nacional de Establecimientos**

#### **1.3.1 Unidad estadística**

Establecimiento que produce bienes y servicios.

#### **1.3.2 Métodos de recolección**

Entrevista directa, utilización de formulario único en dispositivo móvil (Tableta).

#### **1.3.3 Periodo de ejecución**

De abril a noviembre de 2022.

#### **1.3.4 Instrumentos de recolección**

Formulario único en dispositivo móvil.

#### **1.3.5 Cobertura económica**

Se empadronaron a todos los establecimientos de gestión privada que desarrollaban actividades económicas, ubicados en el área urbana del país y eran visibles, es decir, establecimientos observables por el Empadronador al momento del recorrido de las manzanas censales asignadas. Los establecimientos públicos fueron registrados.

Los establecimientos públicos y privados fueron georreferenciados, es decir se establecieron sus coordenadas geográficas.

#### **1.3.6 Cobertura geográfica**

El Censo Nacional de Establecimientos se aplicó en el área urbana de los 24 departamentos del país y la Provincia Constitucional del Callao.

Para la presentación de los resultados a nivel departamental se ha realizado en base a lo establecido por la Ley N° 31140, que modifica la Ley N° 27783, ley de bases de la descentralización, precisando el ámbito territorial de competencias de nivel regional en el departamento de Lima.

En su Disposición complementaria, establece que la información estadística para la gestión pública, la normativa presupuestal y de asignación de recursos, entre otros. Dispone que, a nivel departamental, la representación política o el ejercicio de competencias de nivel de gobierno regional debe distinguir adecuadamente: a) El departamento de Lima, ámbito del Gobierno Regional de Lima, constituido por las provincias de Barranca, Cajatambo, Canta, Cañete, Huaral, Huarochirí, Huaura, Yauyos y Oyón. b) La provincia de Lima, denominada Lima Metropolitana, capital de la República, ámbito en el cual la Municipalidad Metropolitana de Lima ejerce competencias propias de su régimen especial.

### 1.3.7 Cobertura temática

#### Identificación del establecimiento

- Registro Único del Contribuyente (RUC)
- Razón social o apellidos y nombres del propietario
- Nombre comercial
- Año de inicio de actividades
- Tipo de local
- Situación operativa del establecimiento

#### Características del establecimiento

- Categoría del establecimiento
- Organización jurídica
- Régimen tributario
- Actividad económica principal del establecimiento
- Actividad económica del 2022 diferente a la del 2021, 2020 y 2019
- Motivo principal de cambio de actividad económica
- Principal producto o servicio
- Tipo de actividad económica
- Número de personal ocupado por sexo 2021
- Número de personal ocupado 2020 y 2019
- Persona que conduce el establecimiento por sexo
- Ventas netas anuales: 2021, 2020 y 2019
- Tenencia del local

## Capítulo II

### Reseña de los Censos Nacionales Económicos en el Perú



*Complejo arqueológico de Astobamba y Huarautambo (Daniel Alcides Carrión – Pasco)*  
Fuente: <https://www.wamanadventures.com/blog/astobamba-y-huarautambo-la-expansion-inca/>





# Capítulo II

## Reseña de los Censos Nacionales Económicos en el Perú

---

En el Perú, con la dación de la Ley N° 13248 "Ley Orgánica de los Censos en el Perú", en 1959, dispone que, a partir de 1960, los Censos Nacionales de Población y Vivienda, deberán levantarse cada 10 años y los Censos Económicos, Agropecuarios, de Industria, Comercial y de Servicios, cada 5 años.

Los censos económicos realizados en el país presentan características distintas, acordes con la evolución de la actividad económica; así como, la incorporación de innovaciones que han permitido mejorar la cobertura, calidad y oportunidad de la información recopilada.

Así, la cobertura de las actividades económicas se ha ampliado, y, en los últimos censos se han utilizado las clasificaciones normalizadas internacionalmente por la Clasificación Industrial Internacional Uniforme de todas las actividades económicas en las versiones 3 y 4.

La incorporación en los planes contables empresariales de los denominados saldos intermediarios, como: Margen comercial, Consumo intermedio, Valor agregado, Resultados de explotación, entre otros, han permitido una cobertura temática homogénea de las unidades estadísticas que llevan contabilidad empresarial.

La utilización de dispositivos móviles (Tabletas) y plataformas informáticas a las que se han incorporado los formularios, para aplicarlos mediante los métodos de entrevista directa y vía web, ha reducido de manera sustantiva los costos de las actividades censales; así como, la entrega de información oportuna y de calidad.

Los censos económicos realizados en el país, han sido:

El **Primer Censo Nacional Económico** del país, se realizó en el mes de julio de 1964, se investigaron las unidades económicas de los sectores: Industria manufacturera, Minería, Construcción, Energía eléctrica, Comercio y Servicios, existentes en cada uno de los departamentos que integraban la división política administrativa del territorio nacional. El período de referencia para la captación de la información fue el año 1963. En este censo, se obtuvo información estadística de 109 707 establecimientos, lo cual permitió conocer la estructura económica del país; así como, el marco muestral que sirvió como referencia para las estadísticas continuas.

El **Segundo Censo Nacional Económico** se llevó a cabo entre setiembre y octubre de 1974, con información referida al año 1973; investigándose las actividades siguientes: Manufactura, Minería e Hidrocarburos, Pesquería, Comercio, Construcción, Electricidad y Servicios, captándose información estadística de 185 691 establecimientos, siendo el principal objetivo mostrar los cambios de la estructura económica del país; así como, actualizar el marco muestral de empresas y establecimientos para una mejor planificación.

El **Tercer Censo Nacional Económico**, se ejecutó en tres etapas a través de la suscripción de convenios con los Gobiernos Regionales. La primera se realizó en Lima Metropolitana y Callao, entre los meses de abril y mayo de 1993; el período de referencia correspondió a 1991. La segunda etapa se ejecutó en las regiones Chavín, Inka, La Libertad, José Carlos Mariátegui y San Martín, entre los meses de octubre a diciembre de 1993; el período de referencia fue el año 1992 y en los meses de junio y julio de 1994 se realizó en las regiones de Andrés A. Cáceres, Arequipa, Grau, Libertadores Wari, Lima Provincias, Loreto, Nor Oriental del Marañón y Ucayali, el período de referencia fue el año 1992. Las actividades económicas investigadas fueron: Pesca; Explotación de minas y canteras; Industrias manufactureras; Suministro de electricidad, Gas y Agua; Construcción; Comercio al por mayor y al por menor, Reparación de vehículos Automotores, Motocicletas, Efectos personales y enseres domésticos; Hoteles y restaurantes; Transporte, Almacenamiento y comunicaciones; Intermediación financiera; Actividades inmobiliarias, Empresariales y de alquiler; Enseñanza (Privada); Actividades de servicios sociales y de salud (Privada) y Otras actividades de Servicios comunitarios, Sociales y personales, obteniendo información estadística de 389 675 establecimientos.

El **Cuarto Censo Nacional Económico**, se realizó entre julio y setiembre de 2008. Por primera vez, se usó el Formulario Electrónico (auto empadronamiento) para las grandes y medianas empresas (Ventas en el 2007 mayor a 300 UIT). Así como, un formulario físico (empadronamiento directo), principalmente para las pequeñas y micro empresas (Ventas menores a 300 UIT).

Otra de las novedades del Censo, estuvo relacionada al contenido temático, se incorporaron requerimientos, como: Principales productos fabricados, comercializados o servicios prestados por la empresa o establecimiento, Principales materias primas y auxiliares utilizadas en la producción, el Estado de ganancias y pérdidas por naturaleza (Ventas netas y otros ingresos, Costo de ventas, Margen comercial, Producción del ejercicio, Producción total, Consumo intermedio, Valor agregado, Tributos netos, Excedente bruto de explotación, Resultado de explotación, Resultado antes de participación e impuestos, Resultado del ejercicio). Personal ocupado, Remuneraciones (sueldos y salarios), Contribuciones sociales, seguridad y previsión social, Activo fijo e intangibles, Depreciación acumulada y amortización de intangibles, Existencias e insumos, Impuestos, y, Gastos del establecimiento.

El Censo comprendió el área urbana de los 24 departamentos del país, y la Provincia Constitucional del Callao.

Asimismo, se investigaron las actividades económicas, siguientes: Pesca y acuicultura, Explotación de minas y canteras, Industrias manufactureras, Suministros de electricidad, Gas, Vapor y aire acondicionado, Suministro de agua, Alcantarillado, Construcción, Comercio al por mayor y al por menor, Reparación de vehículos de motor y de las motocicletas, Alojamiento y servicio de comidas, Transporte y almacenamiento, Información y comunicaciones, Enseñanza privada, y, Otros Servicios. Se recopiló información estadística de 940 336 establecimientos.

## Capítulo III

Pasco:

Censo Nacional de Establecimientos  
Establecimientos Censados



*Baños Termales La Calera (Pasco)*

Fuente: <https://www.lugaresturisticosperu.com/banos-termales-de-calera-huayllay/>



**PASCO: ESTABLECIMIENTOS CENSADOS DE GESTIÓN PRIVADA,  
SEGÚN PROVINCIA, 2022**

Provincia	Total	Establecimientos de gestión	
		Privada	
		Abs	%
<b>Pasco</b>	<b>18,613</b>	<b>12,807</b>	<b>100.0</b>
Pasco	10,310	6,933	54.1
Daniel Alcides Carrión	1,566	827	6.5
Oxapampa	6,737	5,047	39.4

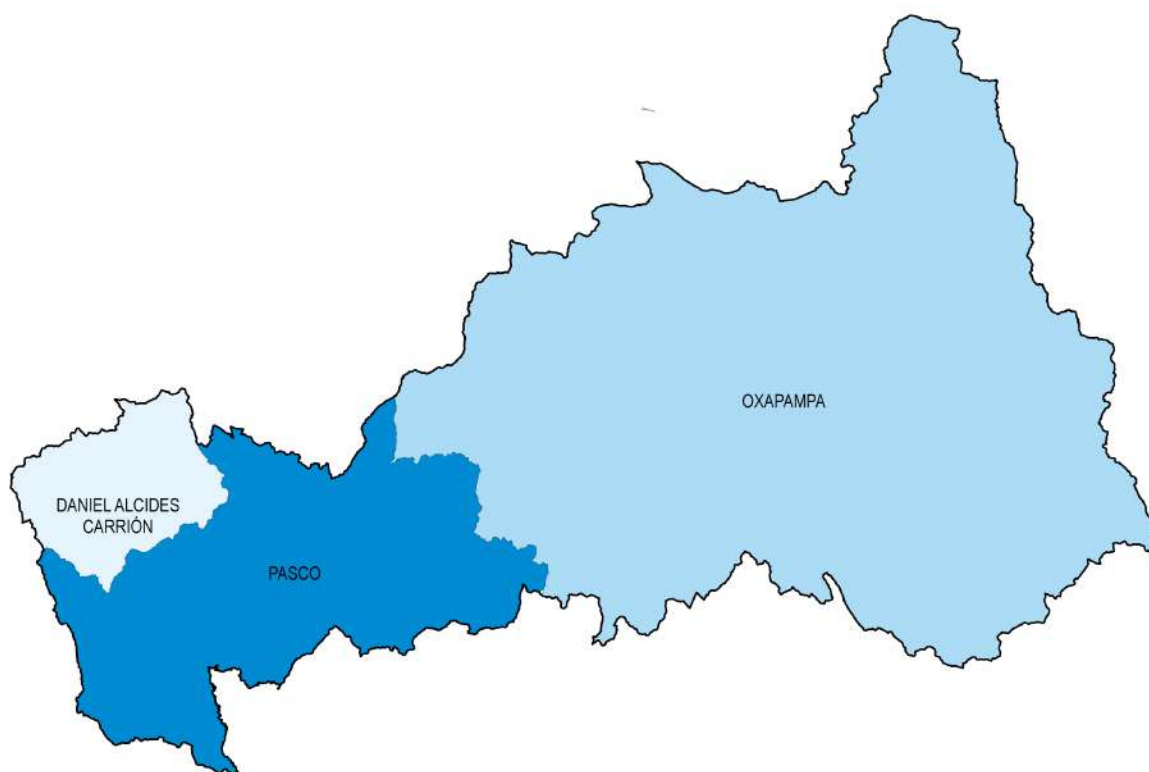
**Nota:** Incluye a los establecimientos visibles ubicados en el área urbana.

**Fuente:** Instituto Nacional de Estadística e Informática - V Censo Nacional Económico 2022 - Censo Nacional de Establecimientos.

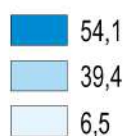


**PASCO: ESTABLECIMIENTOS CENSADOS DE GESTIÓN PRIVADA,  
SEGÚN PROVINCIA, 2022**  
(Participación porcentual)

**Total: 12 807 establecimientos**



En porcentaje



**Nota:** Incluye a los establecimientos visibles ubicados en el área urbana.  
Fuente: Instituto Nacional de Estadística e Informática -  
V Censo Nacional Económico 2022 - Censo Nacional de Establecimientos.

Ley N° 30918 - Quinta Disposición Transitoria y Final, de la ley que fortalece los mecanismos para el tratamiento de las acciones de Demarcación Territorial. "Los límites que elaboren las entidades del Estado para el desarrollo de sus propias funciones no tienen efectos demarcatorios".





# Capítulo III

## Pasco: Resultados generales del Censo Nacional de Establecimientos

### 3.1 Establecimientos de gestión privada, pública y locales para actividad económica

En el Censo Nacional de Establecimientos, para registrar y censar a todos los establecimientos visibles en el departamento de Pasco, se implementó el procedimiento mediante el recorrido sistemático del Empadronador en todas las manzanas que le fueron asignadas como carga trabajo.

El Empadronador registró a todos los establecimientos privados, públicos y locales de todas las actividades económicas que detectó en su recorrido. Los establecimientos y locales independientemente del tipo de gestión fueron georreferenciados.

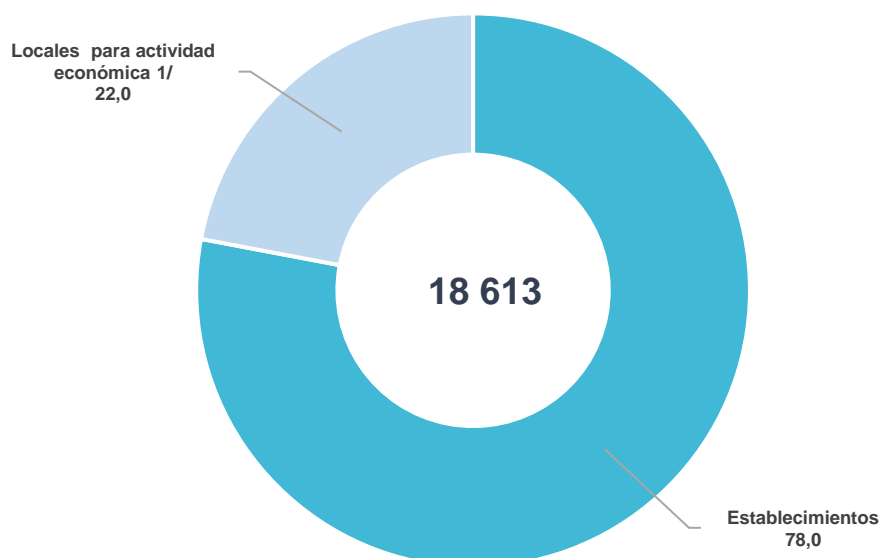
El total de establecimientos de gestión privada, pública y los locales, en el departamento de Pasco, asciende a 18 613. El 78,0% corresponde a los establecimientos de gestión privada y pública, mientras que el 22,0% fueron locales destinados para realizar alguna actividad económica.

De los 14 513 establecimientos de gestión privada y pública, 12 807 correspondían a gestión privada y 1 706 a gestión pública.

Gráfico N° 3.1

#### PASCO: ESTABLECIMIENTOS CENSADOS DE GESTIÓN PRIVADA, PÚBLICA Y LOCALES PARA ACTIVIDADES ECONÓMICAS, 2022

(Porcentaje)



**Nota:** Incluye a los establecimientos visibles ubicados en el área urbana.

1/ Incluye locales cerrados de manera temporal, de manera definitiva, local en alquiler, locales desocupados y otros.

**Fuente:** Instituto Nacional de Estadística e Informática - V Censo Nacional Económico 2022 - Censo Nacional de Establecimientos.

La cantidad de establecimientos censados y locales registrados en el departamento de Pasco según provincia es:

En la provincia de Pasco, se censaron 10 310 establecimientos y locales, de estos 6 933 son de gestión privada, 1 026 de gestión pública, finalmente 2 351 locales.

En Oxapampa, se censaron 6 737 establecimientos y locales, de estos 5 047 eran de gestión privada, 354 de gestión pública y 1 336 locales.

Finalmente, en Daniel Alcides Carrión, se censaron 1 566 establecimientos y locales, 827 eran de gestión privada, 326 de gestión pública y 413 locales.

**Cuadro N° 3.1**

**PASCO: ESTABLECIMIENTOS CENSADOS DE GESTIÓN PRIVADA, PÚBLICA Y LOCALES PARA ACTIVIDADES ECONÓMICAS, SEGÚN PROVINCIA, 2022**

Provincia	Total	Establecimientos de gestión		Locales
		Privada	Pública	
<b>Pasco</b>	<b>18 613</b>	<b>12 807</b>	<b>1 706</b>	<b>4 100</b>
Pasco	10 310	6 933	1 026	2 351
Daniel Alcides Carrión	1 566	827	326	413
Oxapampa	6 737	5 047	354	1 336

**Nota:** Incluye a los establecimientos visibles ubicados en el área urbana.

**Fuente:** Instituto Nacional de Estadística e Informática - V Censo Nacional Económico 2022 - Censo Nacional de Establecimientos.

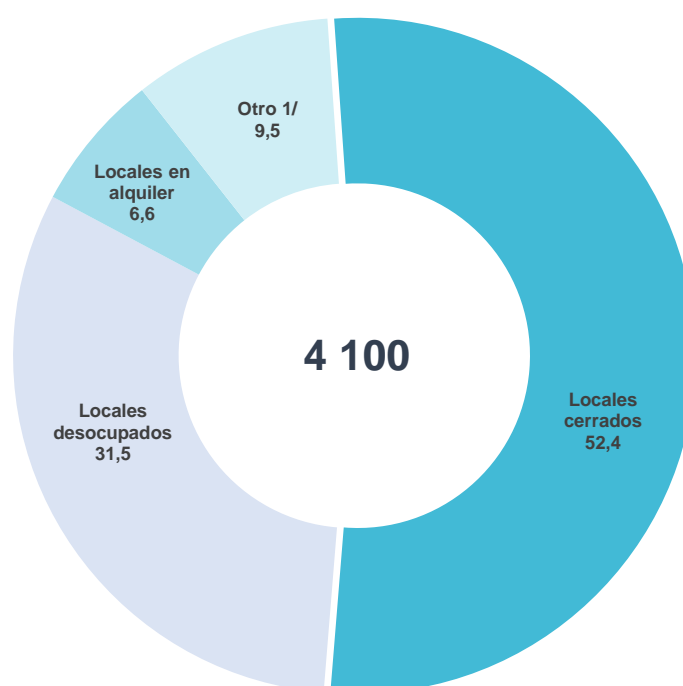
### 3.2 Locales para realizar actividades económicas

De los 4 100 locales destinados para realizar alguna actividad económica, es decir, ambientes físicos en los que, en algún momento, se realizó actividades de producción de bienes y servicios, y que, al ser visitados por el Empadronador, estaban en condición de cerrados de manera temporal o de manera definitiva, en alquiler, desocupados, entre otros.

De dichos locales, en el departamento de Pasco el 52,4% corresponde a locales cerrados, mientras que el 31,5% fueron los locales desocupados, el 6,6% a locales en alquiler y el 9,5% a Otros, como: almacén, depósitos de vendedor ambulante, entre otros.

Gráfico N° 3.2

PASCO: LOCALES PARA REALIZAR ACTIVIDADES ECONÓMICAS, 2022  
(Porcentaje)



**Nota:** Incluye a los establecimientos visibles ubicados en el área urbana.

1/ Incluye: Almacén, depósito de vendedor ambulante, entre otros.

**Fuente:** Instituto Nacional de Estadística e Informática - V Censo Nacional Económico 2022 - Censo Nacional de Establecimientos

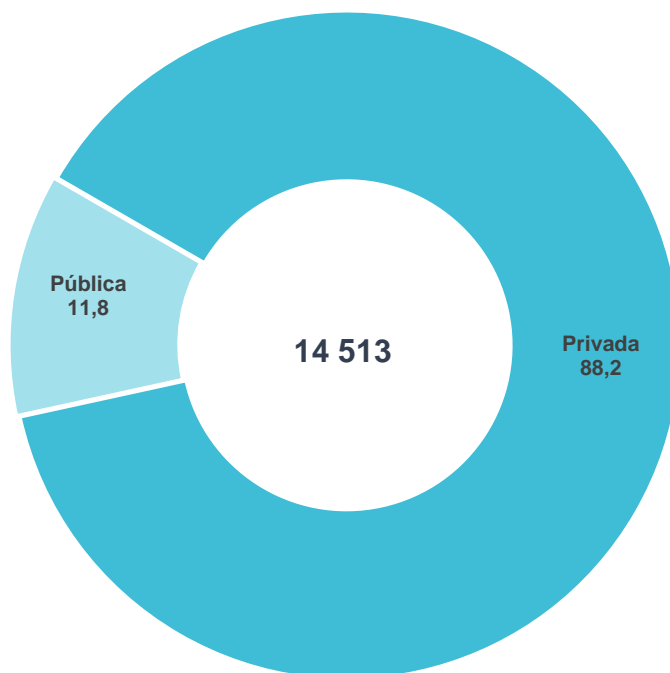
### 3.3 Establecimientos de gestión privada y pública

De 14 513 establecimientos censados, el 88,2% corresponde a establecimientos de gestión privada, mientras que el 11,8% agrupa a los de gestión pública. Es pertinente indicar que la información que se presenta en los capítulos siguientes se hace en base a los establecimientos de gestión privada.

Gráfico N° 3.3

#### PASCO: ESTABLECIMIENTOS CENSADOS DE GESTIÓN PRIVADA Y PÚBLICA, 2022

(Porcentaje)



**Nota:** Incluye a los establecimientos visibles ubicados en el área urbana.

**Fuente:** Instituto Nacional de Estadística e Informática - V Censo Nacional Económico 2022 - Censo Nacional de Establecimientos.

# Capítulo IV

Pasco:

Censo Nacional de Establecimientos  
Establecimientos Censados de  
gestión privada



*Nevado Huaguruncho (Pasco)*

*Fuente: <https://seturismo.pe/pasco-nevado-huaguruncho/>*



## Capítulo IV

# Pasco: Censo Nacional de Establecimientos de gestión privada por provincia y actividad económica

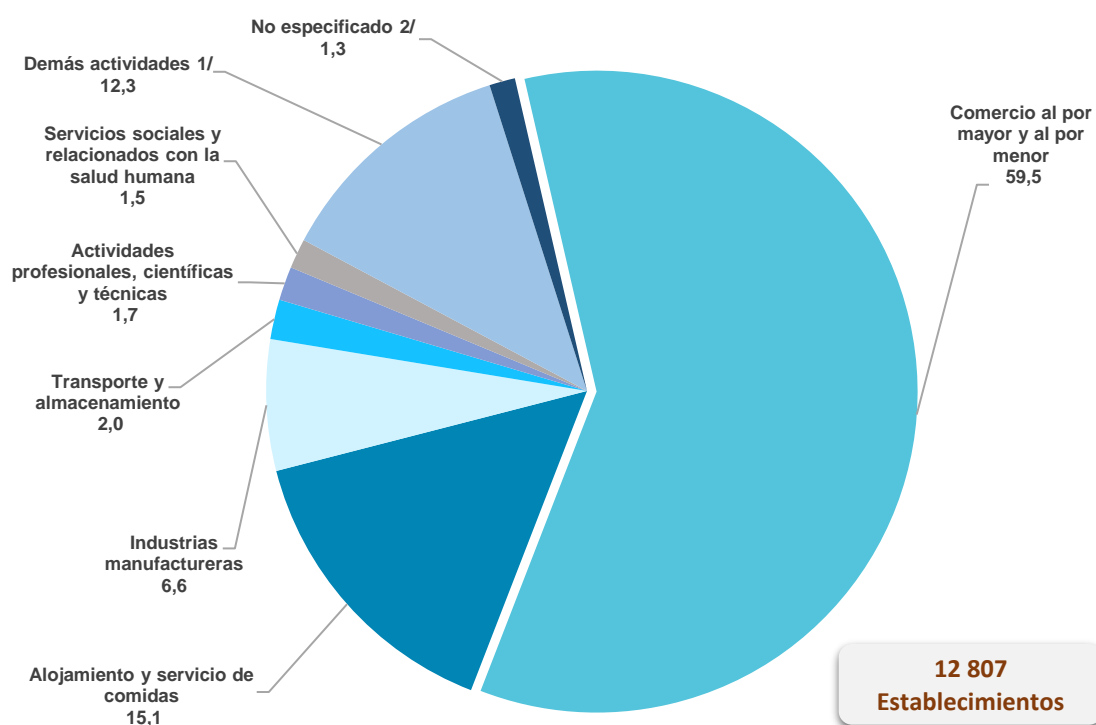
### 4.1 Establecimientos censados de gestión privada, según provincia

#### 4.1.1 Establecimientos censados de gestión privada por actividad económica

En el departamento de Pasco, se censaron 12 807 establecimientos de gestión privada. Las actividades económicas que concentraron el mayor número de establecimientos corresponden a Comercio al por mayor y al por menor con 59,5%, seguida de Alojamiento y servicio de comidas con 15,1%, Industrias manufactureras con 6,6%. Estas actividades en conjunto representan el 81,2% del total de los establecimientos censados.

Gráfico N° 4.1.1

PASCO: ESTABLECIMIENTOS CENSADOS DE GESTIÓN PRIVADA POR ACTIVIDAD ECONÓMICA, 2022  
(Porcentaje)



**Nota 1:** Incluye a los establecimientos visibles ubicados en el área urbana.

**Nota 2:** No incluye: Agricultura, ganadería, caza, actividades de servicios conexas, silvicultura y extracción de madera. Administración pública y defensa, planes de seguridad social de afiliación obligatoria. Actividades de los hogares como empleadores, actividades no diferenciadas de los hogares como productores de bienes y servicios para uso propio.

1/ Incluye: Pesca y acuicultura, Explotación de minas y canteras, Suministro de electricidad, Suministro de agua, alcantarillado, Construcción, Información y comunicaciones, Actividades financieras y de seguros, Actividades inmobiliarias, Actividades administrativas y servicios de apoyo, Enseñanza privada, Artes, entretenimiento y recreación y Otras actividades.

2/ Incluye a los establecimientos que no proporcionaron información.

**Fuente:** Instituto Nacional de Estadística e Informática - V Censo Nacional Económico 2022 - Censo Nacional de Establecimientos.

De los 12 807 establecimientos censados en el departamento de Pasco la mayor concentración se encuentra en la provincia de Pasco con 6 933, seguida de Oxapampa con 5 047 y Daniel Alcides Carrión con 827 establecimientos.

En relación a la distribución de establecimientos por actividad económica a nivel de provincia en Pasco, la actividad Comercio al por mayor y al por menor registra 4 293, Alojamiento de servicio y comidas 820, Industrias manufactureras 426 y Demás actividades<sup>1</sup> 1 294 establecimientos.

En Oxapampa, se observa que en Comercio al por mayor y al por menor registró 2 767 establecimientos, Alojamiento y servicio de comidas 1 048, Industrias manufactureras 367 y en Demás actividades 802 establecimientos.

Finalmente, en Daniel Alcides Carrión, la provincia con menor número de establecimientos en Comercio al por mayor y al por menor con 564, Alojamiento y servicio de comidas con 71, Industrias manufactureras con 56 y Demás actividades 135 establecimientos.

Cuadro N° 4.1.1

**PASCO: ESTABLECIMIENTOS CENSADOS DE GESTIÓN PRIVADA POR ACTIVIDAD ECONÓMICA, SEGÚN PROVINCIA, 2022**

Provincia	Actividad económica <sup>1/</sup>																		
	Total	Explotación de minas y canteras	Industrias manufactureras	Suministro de electricidad	Suministro de agua, alcantarillado	Construcción	Comercio al por mayor y al por menor	Transporte y almacenamiento	Alojamiento y servicio de comidas	Información y comunicaciones <sup>2/</sup>	Actividades financieras y de seguros	Actividades inmobiliarias	Actividades profesionales, científicas y técnicas	Actividades administrativas y servicios de apoyo	Enseñanza privada	Servicios sociales y relacionados con la salud humana	Artes, entretenimiento y recreación	Otras actividades <sup>3/</sup>	No especificado <sup>4/</sup>
Pasco	12 807	12	849	9	1	40	7 624	261	1 939	123	114	11	214	207	65	188	117	869	164
Pasco	6 933	12	426	4	0	29	4 293	161	820	71	65	3	122	136	48	116	65	462	100
Daniel Alcides Carrión	827	0	56	0	0	3	564	13	71	5	4	0	11	18	1	6	4	70	1
Oxapampa	5 047	0	367	5	1	8	2 767	87	1 048	47	45	8	81	53	16	66	48	337	63

**Nota:** Incluye a los establecimientos visibles ubicados en el área urbana.

1/ No incluye: Agricultura, ganadería, caza y actividades de servicios conexas, silvicultura y extracción de madera. Administración pública y defensa, planes de seguridad social de afiliación obligatoria. Actividades de los hogares como empleadores, actividades no diferenciadas de los hogares como productores de bienes y servicios para uso propio.

2/ Incluye a los establecimientos de cabinas de internet, locutorios y otros negocios similares.

3/ Incluye Pesca y acuicultura y Otras actividades de servicios.

4/ Incluye a los establecimientos que no proporcionaron información.

**Fuente:** Instituto Nacional de Estadística e Informática - V Censo Nacional Económico 2022 - Censo Nacional de Establecimientos.

<sup>1</sup> Incluye: Pesca y acuicultura, Explotación de minas y canteras, Suministro de electricidad, Suministro de agua, alcantarillado, Construcción, Transporte y almacenamiento, Información y comunicaciones, Actividades financieras y de seguros, Actividades inmobiliarias, Actividades profesionales, científicas y técnicas, Actividades administrativas y servicio de apoyo, Enseñanza privada, Servicios sociales y relacionados con la salud humana, Artes entretenimiento y recreación y Otras actividades.

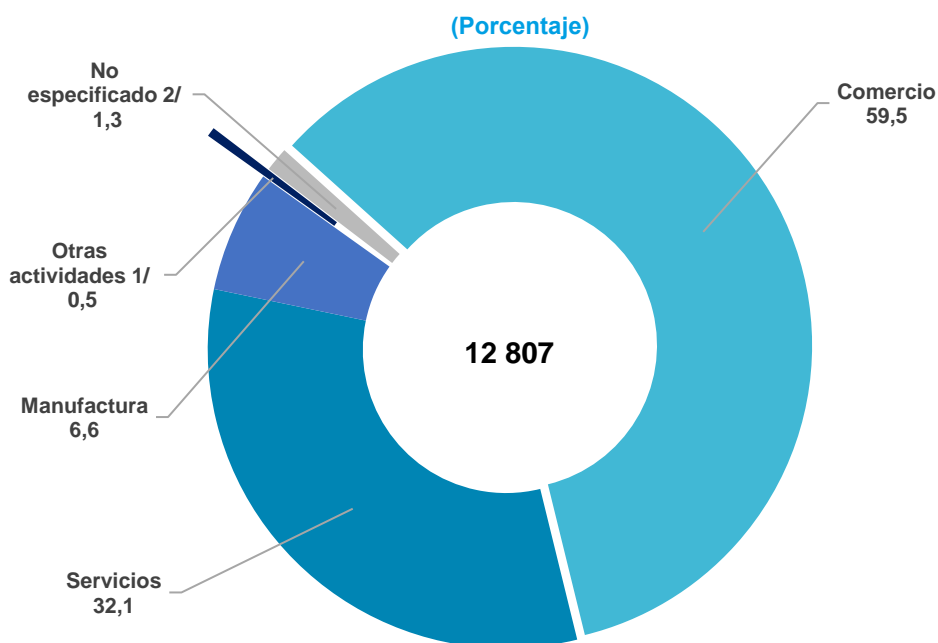


#### 4.1.2 Establecimientos censados de gestión privada por grandes actividades económicas

De los 12 807 establecimientos censados en el departamento de Pasco, agrupados por grandes actividades económicas, el 59,5% se concentran en Comercio, seguida de Servicios con 32,1%, Manufactura con 6,6% y en Otras actividades el 0,5%.

Gráfico N° 4.1.2.A

#### PASCO: ESTABLECIMIENTOS CENSADOS DE GESTIÓN PRIVADA POR GRANDES ACTIVIDADES ECONÓMICAS, 2022



**Nota:** Incluye a los establecimientos visibles ubicados en el área urbana.

1/ Incluye: Pesca y acuicultura, Minería y Construcción.

2/ Incluye a los establecimientos que no proporcionaron información.

**Fuente:** Instituto Nacional de Estadística e Informática - V Censo Nacional Económico 2022 - Censo Nacional de Establecimientos.

Cuadro N° 4.1.2

#### PASCO: ESTABLECIMIENTOS CENSADOS DE GESTIÓN PRIVADA POR GRANDES ACTIVIDADES ECONÓMICAS, SEGÚN PROVINCIA, 2022

Provincia	Grandes actividades económicas <sup>1/</sup>					
	Total	Manufactura	Comercio	Servicios	Otras actividades <sup>2/</sup>	No especificado <sup>3/</sup>
Pasco	12 807	849	7 624	4 116	54	164
Pasco	6 933	426	4 293	2 072	42	100
Daniel Alcides Carrión	827	56	564	203	3	1
Oxapampa	5 047	367	2 767	1 841	9	63

**Nota:** Incluye a los establecimientos visibles ubicados en el área urbana.

1/ No incluye: Agricultura, ganadería, caza y actividades de servicios conexas, silvicultura y extracción de madera. Administración pública y defensa, planes de seguridad social de afiliación obligatoria. Actividades de los hogares como empleadores, actividades no diferenciadas de los hogares como productores de bienes y servicios para uso propio.

2/ Incluye: Pesca y acuicultura, Minería y Construcción.

3/ Incluye a los establecimientos que no proporcionaron información.

**Fuente:** Instituto Nacional de Estadística e Informática - V Censo Nacional Económico 2022 - Censo Nacional de Establecimientos.

**PASCO: ESTABLECIMIENTOS CENSADOS DE GESTIÓN PRIVADA POR GRANDES  
ACTIVIDADES ECONÓMICAS<sup>1/</sup>, SEGÚN PROVINCIA, 2022**

Provincia	Grandes actividades económicas <sup>1/</sup>								
	Total	Manufactura		Comercio		Servicios		Otras actividades <sup>2/</sup>	
		Abs	%	Abs	%	Abs	%	Abs	%
<b>Pasco</b>	<b>12,807</b>	<b>849</b>	<b>100.0</b>	<b>7,624</b>	<b>100.0</b>	<b>4,116</b>	<b>100.0</b>	<b>218</b>	<b>100.0</b>
Pasco	6,933	426	50.2	4,293	56.3	2,072	50.3	142	65.1
Daniel Alcides Carrión	827	56	6.6	564	7.4	203	4.9	4	1.8
Oxapampa	5,047	367	43.2	2,767	36.3	1,841	44.7	72	33.0

**Nota:** Incluye a los establecimientos visibles ubicados en el área urbana.

1/ No incluye: Agricultura, ganadería, caza, actividades de servicios conexas, silvicultura y extracción de madera. Administración pública y defensa, planes de seguridad social de afiliación obligatoria. Actividades de los hogares como empleadores; actividades no diferenciadas de los hogares como productores de bienes y servicios para uso propio.

2/ Incluye: Pesca y acuicultura, Minería y Construcción, y a los establecimientos que no proporcionaron información.

**Fuente:** Instituto Nacional de Estadística e Informática - V Censo Nacional Económico 2022 - Censo Nacional de Establecimientos.



# PASCO: ESTABLECIMIENTOS CENSADOS DE GESTIÓN PRIVADA POR GRANDES ACTIVIDADES ECONÓMICAS<sup>1/</sup>, SEGÚN PROVINCIA, 2022

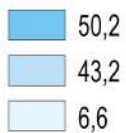
(Participación porcentual)

## Manufactura

Total: 849



En porcentaje

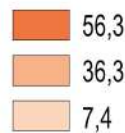


## Comercio

Total: 7 624



En porcentaje

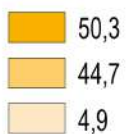


## Servicios

Total: 4 116



En porcentaje

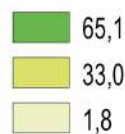


## Otras actividades<sup>2/</sup>

Total: 218



En porcentaje



**Nota:** Incluye a los establecimientos visibles ubicados en el área urbana.

<sup>1/</sup> No incluye: Agricultura, ganadería, caza, actividades de servicios conexas, silvicultura y extracción de madera. Administración pública y defensa, planes de seguridad social de afiliación obligatoria. Actividades de los hogares como empleadores; actividades no diferenciadas de los hogares como productores de bienes y servicios para uso propio.

<sup>2/</sup> Incluye: Pesca y acuicultura, Minería y Construcción, y a los establecimientos que no proporcionaron información.

Fuente: Instituto Nacional de Estadística e Informática - V Censo Nacional Económico 2022 - Censo Nacional de Establecimientos.

Ley N° 30918 - Quinta Disposición Transitoria y Final, de la ley que fortalece los mecanismos para el tratamiento de las acciones de Demarcación Territorial. "Los límites que elaboren las entidades del Estado para el desarrollo de sus propias funciones no tienen efectos demarcatorias".



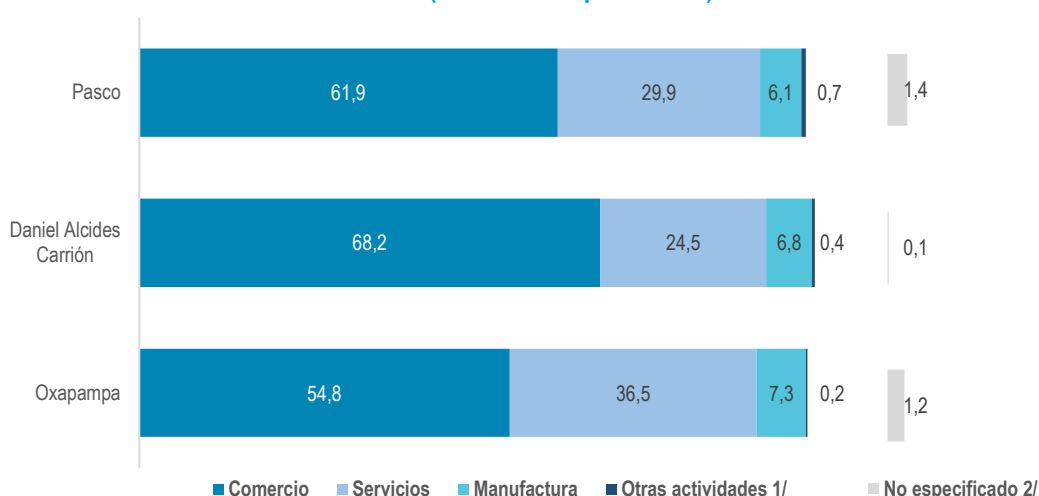
En la provincia de Pasco el 61,9% de los establecimientos están concentrados en Comercio, el 29,9% en Servicios, 6,1% en Manufactura y el 0,7% en Otras actividades.

En Oxapampa se observa que el 54,8% de los establecimientos están concentrados en Comercio, el 36,5% en Servicios, 7,3% en Manufactura y el 0,2% en Otras actividades.

Finalmente, en Daniel Alcides Carrión, se observa que el 68,2% de los establecimientos están concentrados en Comercio, el 24,5% en Servicios, 6,8% en Manufactura, por último, el 0,4% en Otras actividades.

Gráfico N° 4.1.2.B

**PASCO: ESTABLECIMIENTOS CENSADOS DE GESTIÓN PRIVADA POR GRANDES ACTIVIDADES ECONÓMICAS, SEGÚN PROVINCIA, 2022**  
(Distribución porcentual)



**Nota:** Incluye a los establecimientos visibles ubicados en el área urbana.

1/ Incluye: Pesca y acuicultura, Minería y Construcción.

2/ Incluye a los establecimientos que no proporcionaron información.

**Fuente:** Instituto Nacional de Estadística e Informática - V Censo Nacional Económico 2022 - Censo Nacional de Establecimientos.

#### 4.1.3 Establecimientos censados de gestión privada por rango de año de inicio de actividades

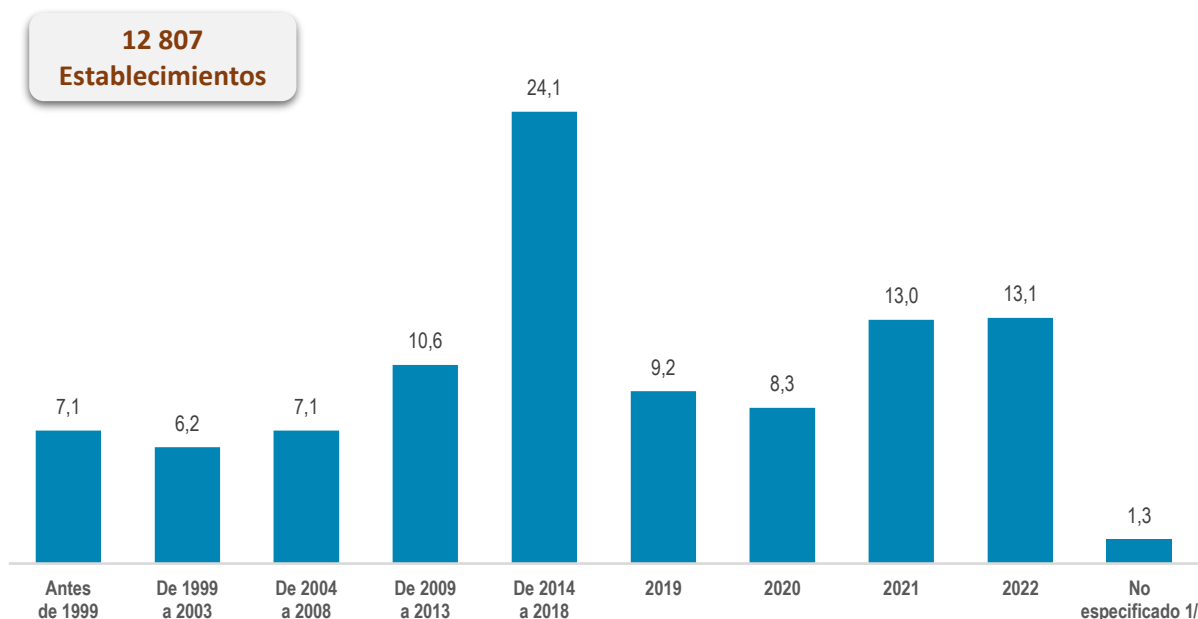
En el departamento de Pasco, 3 092 establecimientos declararon haber iniciado sus actividades entre los años 2014 a 2018, es decir el 24,1%, constituyéndose en el rango de mayor concentración de los establecimientos censados.

Entre los años 2019 al 2022, la mayor cantidad de establecimientos que declararon haber iniciado sus actividades, se registra en el año 2022 con 1 673 establecimientos, es decir el 13,1% del total.

En el gráfico se observa que, en el año 2020 los establecimientos que iniciaron sus actividades fueron el 8,3%, se evidenció una disminución respecto a los que manifestaron haber iniciado sus actividades en el año 2019, lo que coincide con la mayor incidencia de la COVID-19, en el país. En los años 2021 y 2022, el incremento de establecimientos que inician sus actividades, se correlaciona con la recuperación de las actividades económicas del país.

Gráfico N° 4.1.3.A

**PASCO: ESTABLECIMIENTOS CENSADOS DE GESTIÓN PRIVADA POR RANGO DE AÑO DE INICIO DE ACTIVIDADES (Porcentaje)**



**Nota:** Incluye a los establecimientos visibles ubicados en el área urbana.

1/ Incluye a los establecimientos que no proporcionaron información.

**Fuente:** Instituto Nacional de Estadística e Informática - V Censo Nacional Económico 2022 - Censo Nacional de Establecimientos.

Cuadro N° 4.1.3

**PASCO: ESTABLECIMIENTOS CENSADOS DE GESTIÓN PRIVADA POR RANGO DE AÑO DE INICIO DE ACTIVIDADES, SEGÚN PROVINCIA, 2022**

Provincia	Rango de año de inicio de actividades										
	Total	Antes de 1999	De 1999 a 2003	De 2004 a 2008	De 2009 a 2013	De 2014 a 2018	2019	2020	2021	2022	No especificado 1/
<b>Pasco</b>	<b>12 807</b>	<b>908</b>	<b>795</b>	<b>910</b>	<b>1 362</b>	<b>3 092</b>	<b>1 180</b>	<b>1 057</b>	<b>1 666</b>	<b>1 673</b>	<b>164</b>
Pasco	6 933	553	462	560	771	1 616	637	531	812	891	100
Daniel Alcides Carrión	827	58	34	50	82	271	96	56	87	92	1
Oxapampa	5 047	297	299	300	509	1 205	447	470	767	690	63

**Nota:** Incluye a los establecimientos visibles ubicados en el área urbana.

1/ Incluye a los establecimientos que no proporcionaron información.

**Fuente:** Instituto Nacional de Estadística e Informática - V Censo Nacional Económico 2022 - Censo Nacional de Establecimientos.

En el departamento de Pasco a nivel de provincia, los establecimientos que iniciaron sus actividades en el periodo antes de 1999 al 2019, han sido la provincia de Pasco con 4 599, seguida de Oxapampa con 3 057 y Daniel Alcides Carrión con 591 establecimientos.

A nivel provincial, los establecimientos que iniciaron sus actividades del 2020 al 2022 se concentran en las provincias de Pasco fueron 2 234, seguida de Oxapampa con 1 927, finalmente Daniel Alcides Carrión con 235 establecimientos.

En la provincia de Pasco en valores relativos<sup>2</sup>, la concentración de los establecimientos que iniciaron sus actividades en el periodo, antes de 1999 al 2019, representan el 67,3%, mientras que los que iniciaron actividades del 2020 al 2022 suman el 32,7% de establecimientos.

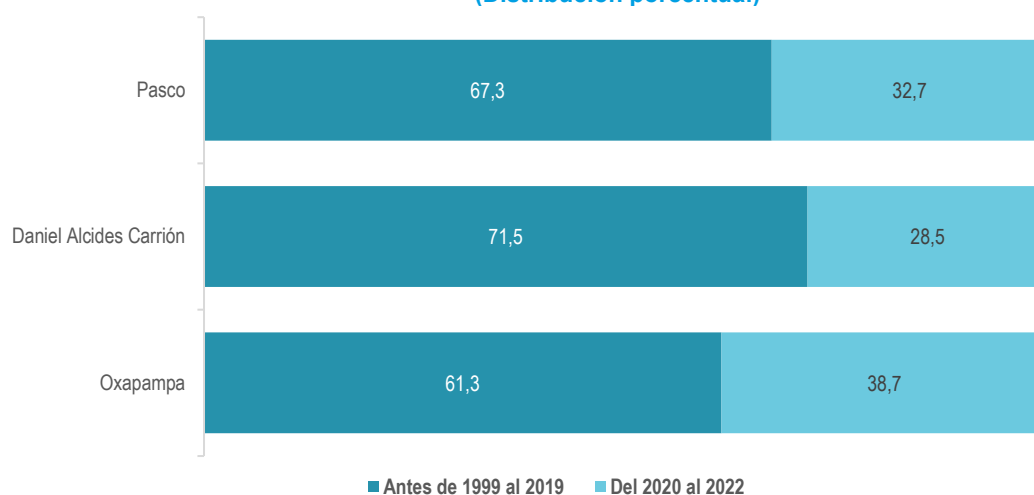
En Oxapampa, el 61,31% inició sus actividades en el periodo, antes de 1999 al 2019, en tanto del 2020 al 2022 es el 38,7%.

Finalmente, en Daniel Alcides Carrión, los establecimientos que iniciaron sus actividades en el periodo, antes de 1999 al 2019 representan el 71,5% mientras que del 2020 al 2022 es el 28,5%.

Gráfico N° 4.1.3.B

**PASCO: ESTABLECIMIENTOS CENSADOS DE GESTIÓN PRIVADA POR RANGO DE AÑO DE INICIO DE ACTIVIDADES, SEGÚN PROVINCIA, 2022**

(Distribución porcentual)



**Nota 1:** Incluye a los establecimientos visibles ubicados en el área urbana.

**Nota 2:** Excluye a los establecimientos que no proporcionaron información.

**Fuente:** Instituto Nacional de Estadística e Informática - V Censo Nacional Económico 2022 - Censo Nacional de Establecimientos.

<sup>2</sup> Para el cálculo se incluye sólo a los establecimientos que proporcionaron información del año de inicio de actividades.



**PASCO: ESTABLECIMIENTOS CENSADOS DE GESTIÓN PRIVADA POR  
CATEGORÍA DEL ESTABLECIMIENTO, SEGÚN PROVINCIA, 2022**

Provincia	Categoría del establecimiento								
	Total	Único		Principal		Sucursal		Auxiliar <sup>1/</sup>	
		Abs	%	Abs	%	Abs	%	Abs	%
<b>Pasco</b>	<b>12,807</b>	<b>10,671</b>	<b>100.0</b>	<b>669</b>	<b>100.0</b>	<b>1,079</b>	<b>100.0</b>	<b>388</b>	<b>100.0</b>
Pasco	6,933	5,709	53.5	378	56.50	580	53.8	266	68.6
Daniel Alcides Carrión	827	715	6.7	25	3.74	74	6.9	13	3.4
Oxapampa	5,047	4,247	39.8	266	39.76	425	39.4	109	28.1

**Nota:** Incluye a los establecimientos visibles ubicados en el área urbana.

1/ Incluye a los establecimientos que no proporcionaron información.

**Fuente:** Instituto Nacional de Estadística e Informática - V Censo Nacional Económico 2022 - Censo Nacional de Establecimientos.



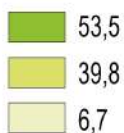
**PASCO: ESTABLECIMIENTOS CENSADOS DE GESTIÓN PRIVADA POR CATEGORÍA DEL ESTABLECIMIENTO, SEGÚN PROVINCIA, 2022**  
(Participación porcentual)

**Único**

Total: 10 671

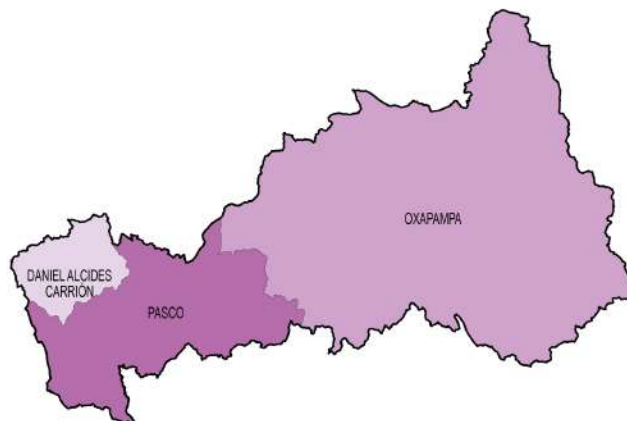


En porcentaje




**Principal**

Total: 669



En porcentaje




**Sucursal**

Total: 1 079



En porcentaje

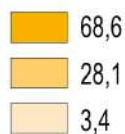


**Auxiliar<sup>1/</sup>**

Total: 388



En porcentaje



**Nota:** Incluye a los establecimientos visibles ubicados en el área urbana.  
**1/** Incluye a los establecimientos que no proporcionaron información.

Fuente: Instituto Nacional de Estadística e Informática - V Censo Nacional Económico 2022 - Censo Nacional de Establecimientos.

Ley N° 30918 - Quinta Disposición Transitoria y Final, de la ley que fortalece los mecanismos para el tratamiento de las acciones de Demarcación Territorial. "Los límites que elaboren las entidades del Estado para el desarrollo de sus propias funciones no tienen efectos demarcatorios".



#### 4.1.4 Establecimientos censados de gestión privada por categoría del establecimiento

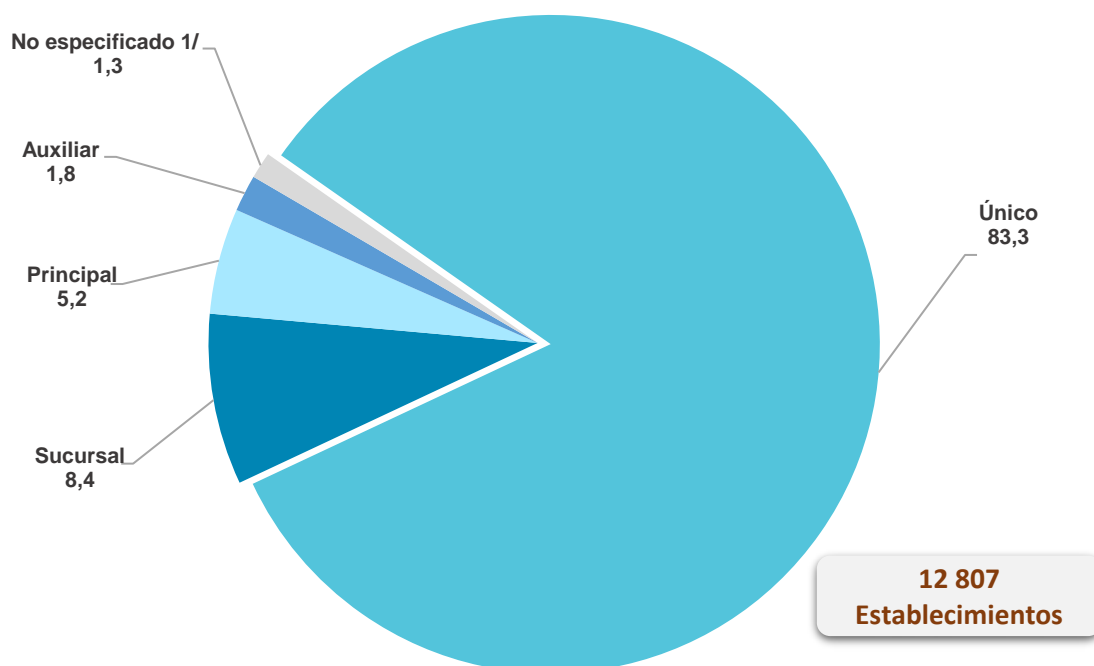
De los 12 807 establecimientos censados en el departamento de Pasco, el 83,3% son Únicos, es decir estos establecimientos no cuentan con Sucursales y/o Auxiliares.

La categoría Principal representa el 5,2%, las Sucursales el 8,4% y las Auxiliares el 1,8%.

Gráfico N° 4.1.4.A

#### PASCO: ESTABLECIMIENTOS CENSADOS DE GESTIÓN PRIVADA POR CATEGORÍA DEL ESTABLECIMIENTO, 2022

(Porcentaje)



**Nota:** Incluye a los establecimientos visibles ubicados en el área urbana.

1/ Incluye a los establecimientos que no proporcionaron información.

**Fuente:** Instituto Nacional de Estadística e Informática - V Censo Nacional Económico 2022 - Censo Nacional de Establecimientos.

Cuadro N° 4.1.4

#### PASCO: ESTABLECIMIENTOS CENSADOS DE GESTIÓN PRIVADA POR CATEGORÍA DEL ESTABLECIMIENTO, SEGÚN PROVINCIA, 2022

Provincia	Categoría del establecimiento					
	Total	Único	Principal	Sucursal	Auxiliar	No especificado 1/
Pasco	12 807	10 671	669	1 079	224	164
Pasco	6 933	5 709	378	580	166	100
Daniel Alcides Carrión	827	715	25	74	12	1
Oxapampa	5 047	4 247	266	425	46	63

**Nota:** Incluye a los establecimientos visibles ubicados en el área urbana.

1/ Incluye a los establecimientos que no proporcionaron información.

**Fuente:** Instituto Nacional de Estadística e Informática - V Censo Nacional Económico 2022 - Censo Nacional de Establecimientos.

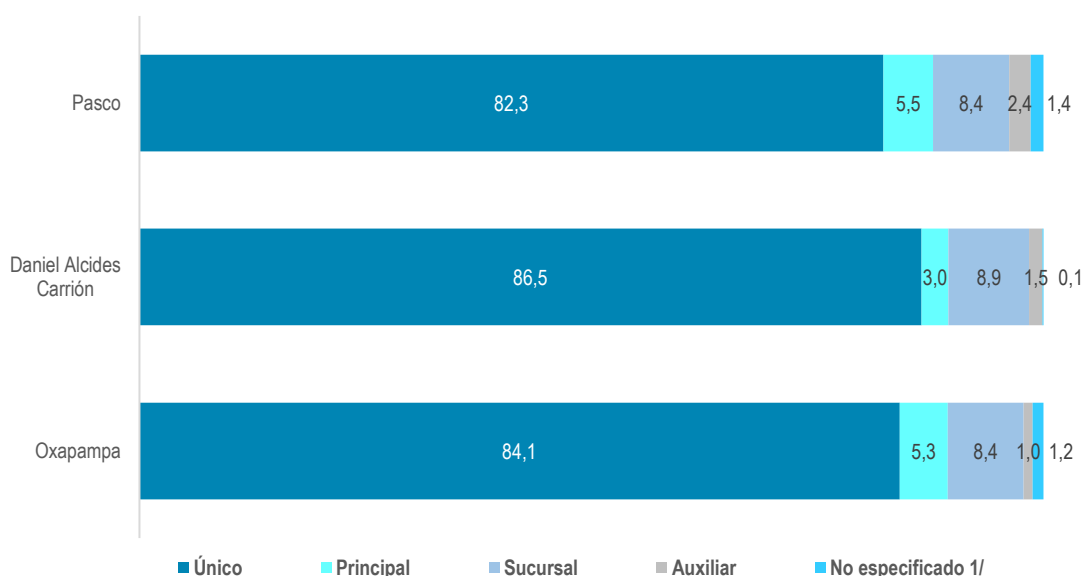
En la provincia de Pasco, se observa que los establecimientos en categoría Únicos representan el 82,3%, Principales el 5,5%, Sucursales el 8,4% y los Auxiliares el 2,4%.

Mientras que, en Oxapampa, los establecimientos Únicos representan el 84,1%, Sucursales el 8,4%, Principales el 5,3%, mientras que los Auxiliares el 1,0% respectivamente.

Por último, en Daniel Alcides Carrión, los establecimientos Únicos representan el 86,5%, Principales el 3,0%, Sucursales el 8,9% y los Auxiliares el 0,1%.

Gráfico N° 4.1.4.B

**PASCO: ESTABLECIMIENTOS CENSADOS DE GESTIÓN PRIVADA POR CATEGORÍA DEL ESTABLECIMIENTO, SEGÚN PROVINCIA, 2022**  
(Distribución porcentual)



**Nota:** Incluye a los establecimientos visibles ubicados en el área urbana.

1/ Incluye a los establecimientos que no proporcionaron información.

**Fuente:** Instituto Nacional de Estadística e Informática - V Censo Nacional Económico 2022 - Censo Nacional de Establecimientos.

#### 4.1.5 Establecimientos censados de gestión privada por organización jurídica

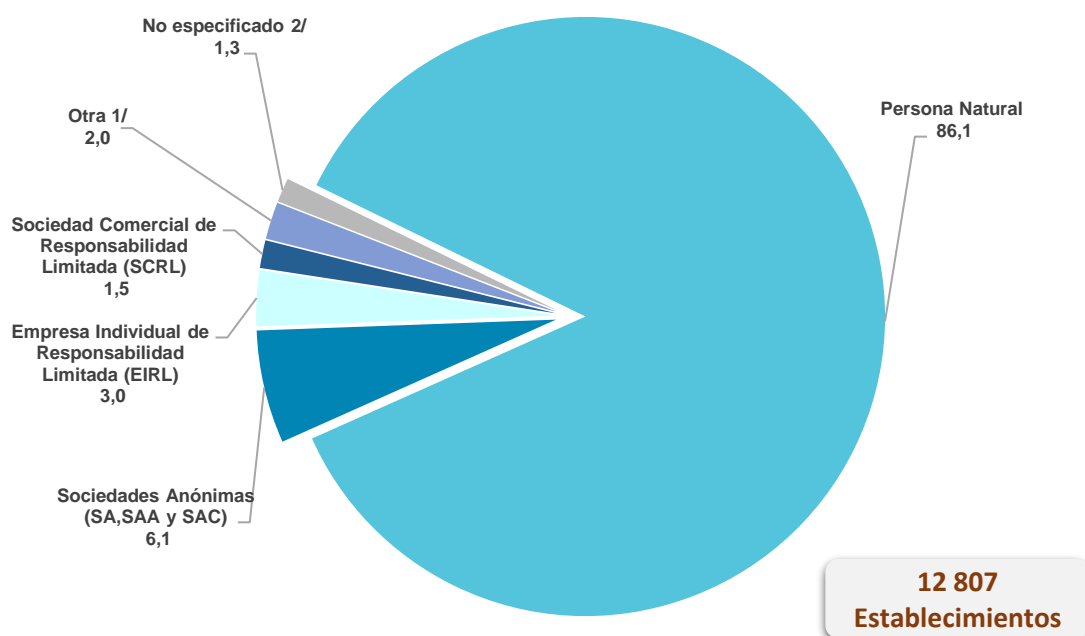
Los establecimientos censados en el departamento de Pasco suman 12 807. De acuerdo a como están organizados jurídicamente, se observa que el 86,1% corresponden a Persona Natural, el 6,1% a Sociedades Anónimas (SA, SAA y SAC), seguido del 3,0% a Empresa Individual de Responsabilidad Limitada (EIRL), el 1,5% a Sociedad Comercial de Responsabilidad Limitada (SCRL) y Otra<sup>3</sup> el 2,0%.

<sup>3</sup> Incluye: Sociedad en Comandita Simple, Sociedad en Comandita por Acciones, Sociedad Colectiva, Sociedad Civil, Cooperativa, Asociación, Fundación, entre otras.

Gráfico N° 4.1.5.A

PASCO: ESTABLECIMIENTOS CENSADOS DE GESTIÓN PRIVADA  
POR ORGANIZACIÓN JURÍDICA, 2022

(Porcentaje)



**Nota:** Incluye a los establecimientos visibles ubicados en el área urbana.

1/ Otra: Incluye Sociedad en Comandita Simple, Sociedad en Comandita por Acciones, Sociedad Colectiva, Sociedad Civil, Cooperativa, Asociación, Fundación, entre otras.

2/ Incluye a los establecimientos que no proporcionaron información.

**Fuente:** Instituto Nacional de Estadística e Informática - V Censo Nacional Económico 2022 - Censo Nacional de Establecimientos.

Cuadro N° 4.1.5

PASCO: ESTABLECIMIENTOS CENSADOS DE GESTIÓN PRIVADA POR  
ORGANIZACIÓN JURÍDICA, SEGÚN PROVINCIA, 2022

Provincia	Organización jurídica								
	Total	Persona Natural	Sociedad Anónima (SA)	Sociedad Anónima Abierta (SAA)	Sociedad Anónima Cerrada (SAC)	Sociedad Comercial de Responsabilidad Limitada (SCRL)	Empresa Individual de Responsabilidad Limitada (EIRL)	Otra 1/	No especificado 2/
Pasco	12 807	11 031	121	28	629	190	388	256	164
Pasco	6 933	5 914	74	25	334	144	201	141	100
Daniel Alcides Carrión	827	750	6	-	23	7	8	32	1
Oxapampa	5 047	4 367	41	3	272	39	179	83	63

**Nota:** Incluye a los establecimientos visibles ubicados en el área urbana.

1/ Incluye: Sociedad Civil, Sociedad en Comandita Simple, Sociedad en Comandita por Acciones, Sociedad Colectiva, Asociación, Fundación, Cooperativa, entre otras.

2/ Incluye a los establecimientos que no proporcionaron información.

**Fuente:** Instituto Nacional de Estadística e Informática - V Censo Nacional Económico 2022 - Censo Nacional de Establecimientos.

En la provincia de Pasco, el 85,3% de establecimientos están organizados como Persona Natural, mientras que el 6,3% como Sociedades Anónimas (SA, SAA y SAC) y el 7,0% como Otros tipos de organización<sup>4</sup>.

En la provincia de Oxapampa, el 86,5% de establecimientos están organizados como Persona Natural, el 6,3% como Sociedades Anónimas (SA, SAA y SAC) y el 6,0% en Otros tipos de organización.

Finalmente, en Daniel Alcides Carrión, el 90,7% son Personas Naturales, Sociedades Anónimas (SA, SAA y SAC) 3,5%; así como, Otros tipos de organización el 5,7%.

Gráfico N° 4.1.5.B

**PASCO: ESTABLECIMIENTOS CENSADOS DE GESTIÓN PRIVADA POR ORGANIZACIÓN JURÍDICA, SEGÚN PROVINCIA, 2022**

(Distribución porcentual)



**Nota:** Incluye a los establecimientos visibles ubicados en el área urbana.

1/ Incluye: Empresa Individual de Responsabilidad Limitada, Sociedad de Responsabilidad Limitada, Sociedad Civil, Sociedad en Comandita Simple, Sociedad en Comandita por Acciones, Sociedad Colectiva, Asociación, Fundación, Cooperativa, entre otras.

2/ Incluye a los establecimientos que no proporcionaron información.

**Fuente:** Instituto Nacional de Estadística e Informática - V Censo Nacional Económico 2022 - Censo Nacional de Establecimientos.

<sup>4</sup> Incluye: Empresa Individual de Responsabilidad Limitada, Sociedad de Responsabilidad Limitada, Sociedad Civil, Sociedad en Comandita Simple, Sociedad en Comandita por Acciones, Sociedad Colectiva, Asociación, Fundación, Cooperativa, entre otras.



**PASCO: ESTABLECIMIENTOS CENSADOS DE GESTIÓN PRIVADA POR CLASE DE ORGANIZACIÓN JURÍDICA, SEGÚN PROVINCIA, 2022**

Provincia	Clase de organización jurídica						
	Total	Individuales <sup>1/</sup>		Sociedades <sup>2/</sup>		Otras clases de organización <sup>3/</sup>	
		Abs	%	Abs	%	Abs	%
<b>Pasco</b>	<b>12,807</b>	<b>11,419</b>	<b>100.0</b>	<b>976</b>	<b>100.0</b>	<b>412</b>	<b>100</b>
Pasco	6,933	6,115	53.6	581	59.5	237	57.5
Daniel Alcides Carrión	827	758	6.6	37	3.8	32	7.8
Oxapampa	5,047	4,546	39.8	358	36.7	143	34.7

**Nota:** Incluye a los establecimientos visibles ubicados en el área urbana.

1/ Incluye: Persona Natural y Empresa Individual de Responsabilidad Limitada.

2/ Incluye: Sociedad Anónima, Sociedad Anónima Abierta, Sociedad Anónima Cerrada, Sociedad Civil, Sociedad Comercial de Responsabilidad Limitada, Sociedad en Comandita Simple, Sociedad en Comandita por Acciones y Sociedad Colectiva.

3/ Incluye: Asociación, Fundación, Cooperativa, entre otras, y a los establecimientos que no proporcionaron información.

**Fuente:** Instituto Nacional de Estadística e Informática - V Censo Nacional Económico 2022 - Censo Nacional de Establecimientos.



## PASCO: ESTABLECIMIENTOS CENSADOS DE GESTIÓN PRIVADA POR CLASE DE ORGANIZACIÓN JURÍDICA, SEGÚN PROVINCIA, 2022

(Participación porcentual)

### Individuales<sup>1/</sup>

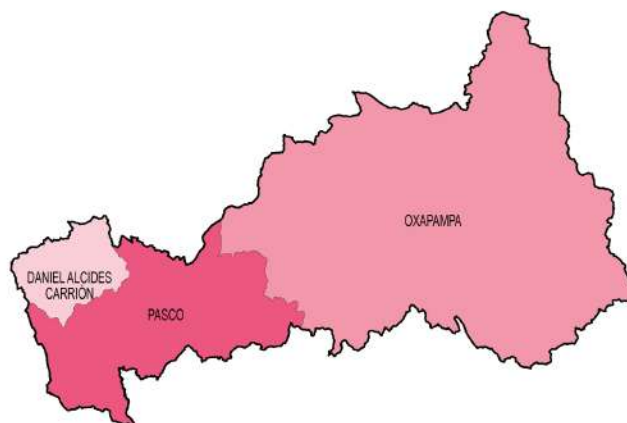

Total: 11 419

### Sociedades<sup>2/</sup>


Total: 976



En porcentaje

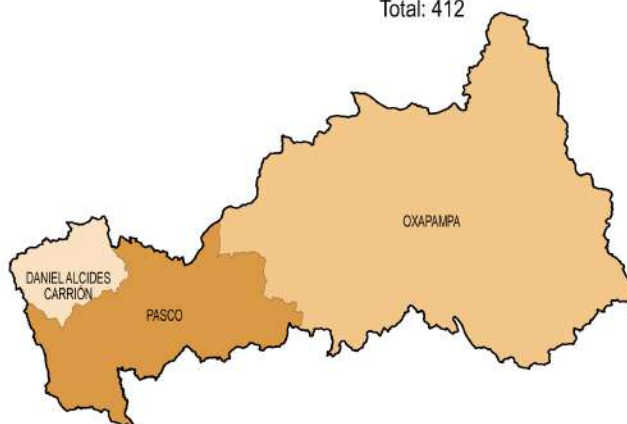


En porcentaje

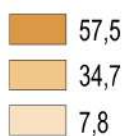


### Otras clases de organización<sup>3/</sup>

Total: 412



En porcentaje



**Nota:** Incluye a los establecimientos visibles ubicados en el área urbana.

**1/** Incluye: Persona Natural y Empresa Individual de Responsabilidad Limitada.

**2/** Incluye: Sociedad Anónima, Sociedad Anónima Abierta, Sociedad Anónima Cerrada, Sociedad Civil, Sociedad Comercial de Responsabilidad Limitada, Sociedad en Comandita Simple, Sociedad en Comandita por Acciones y Sociedad Colectiva.

**3/** Incluye: Asociación, Fundación, Cooperativa, entre otras, y a los establecimientos que no proporcionaron información.

Fuente: Instituto Nacional de Estadística e Informática - V Censo Nacional Económico 2022 - Censo Nacional de Establecimientos.

Ley N° 30918 - Quinta Disposición Transitoria y Final, de la ley que fortalece los mecanismos para el tratamiento de las acciones de Demarcación Territorial. "Los límites que elaboren las entidades del Estado para el desarrollo de sus propias funciones no tienen efectos demarcatorias".



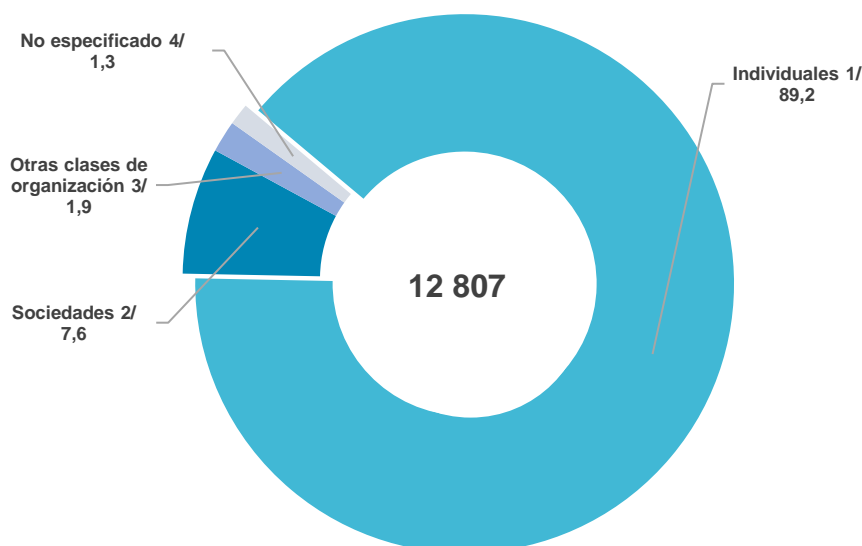
#### 4.1.6 Establecimientos censados de gestión privada por clase de organización jurídica

De los 12 807 establecimientos censados en el departamento de Pasco, el 89,2% estuvieron organizadas como clase Individuales<sup>5</sup>, seguido del 7,6% de establecimientos organizados en Sociedades<sup>6</sup> y el 1,9% en Otras clases de organización<sup>7</sup>.

Gráfico N° 4.1.6.A

#### PASCO: ESTABLECIMIENTOS CENSADOS DE GESTIÓN PRIVADA POR CLASE DE ORGANIZACIÓN JURÍDICA, 2022

(Porcentaje)



**Nota:** Incluye a los establecimientos visibles ubicados en el área urbana.

1/ Incluye: Persona Natural y Empresa Individual de Responsabilidad Limitada.

2/ Incluye: Sociedad Anónima, Sociedad Anónima Abierta, Sociedad Anónima Cerrada, Sociedad Civil, Sociedad Comercial de Responsabilidad Limitada, Sociedad en Comandita Simple, Sociedad en Comandita por Acciones y Sociedad Colectiva.

3/ Incluye: Asociación, Fundación, Cooperativa, entre otras.

4/ Incluye a los establecimientos que no proporcionaron información.

**Fuente:** Instituto Nacional de Estadística e Informática - V Censo Nacional Económico 2022 - Censo Nacional de Establecimientos.

Cuadro N° 4.1.6

#### PASCO: ESTABLECIMIENTOS CENSADOS DE GESTIÓN PRIVADA POR CLASE DE ORGANIZACIÓN JURÍDICA, SEGÚN PROVINCIA, 2022

Provincia	Clase de organización jurídica				
	Total	Individuales 1/	Sociedades 2/	Otras clases de organización 3/	No especificado 4/
<b>Pasco</b>	<b>12 807</b>	<b>11 419</b>	<b>976</b>	<b>248</b>	<b>164</b>
Pasco	6 933	6 115	581	137	100
Daniel Alcides Carrión	827	758	37	31	1
Oxapampa	5 047	4 546	358	80	63

**Nota:** Incluye a los establecimientos visibles ubicados en el área urbana.

1/ Incluye: Persona Natural y Empresa Individual de Responsabilidad Limitada.

2/ Incluye: Sociedad Anónima, Sociedad Anónima Abierta, Sociedad Anónima Cerrada, Sociedad Civil, Sociedad Comercial de Responsabilidad Limitada, Sociedad en Comandita Simple, Sociedad en Comandita por Acciones y Sociedad Colectiva.

3/ Incluye: Asociación, Fundación, Cooperativa, entre otras.

4/ Incluye a los establecimientos que no proporcionaron información.

**Fuente:** Instituto Nacional de Estadística e Informática - V Censo Nacional Económico 2022 - Censo Nacional de Establecimientos.

<sup>5</sup> Incluye: Persona Natural y Empresa Individual de Responsabilidad Limitada.

<sup>6</sup> Incluye: Sociedad Anónima, Sociedad Anónima Abierta, Sociedad Anónima Cerrada, Sociedad Civil, Sociedad Comercial de Responsabilidad Limitada, Sociedad en Comandita Simple, Sociedad en Comandita por Acciones y Sociedad Colectiva.

<sup>7</sup> Incluye: Asociación, Fundación, Cooperativas, entre otras.

En la provincia de Pasco, el 88,2% de establecimientos están organizados en la clase Individuales, el 8,4% en Sociedades y el 2,0% en Otras clases de organización.

En la provincia de Oxapampa, el 90,1% corresponden a la clase Individuales, el 7,1% organizadas en Sociedades y el 1,6% en Otras clases de organización.

Finalmente, en Daniel Alcides Carrión, el 91,7% de los establecimientos están organizados en la clase Individuales, el 4,5% en Sociedades y el 3,7% en Otras clases de organización.

Gráfico N° 4.1.6.B

**PASCO: ESTABLECIMIENTOS CENSADOS DE GESTIÓN PRIVADA POR CLASE DE ORGANIZACIÓN JURÍDICA, SEGÚN PROVINCIA, 2022**

(Distribución porcentual)



**Nota:** Incluye a los establecimientos visibles ubicados en el área urbana.

1/ Incluye: Persona Natural y Empresa Individual de Responsabilidad Limitada.

2/ Incluye: Sociedad Anónima, Sociedad Anónima Abierta, Sociedad Anónima Cerrada, Sociedad Civil, Sociedad Comercial de Responsabilidad Limitada, Sociedad en Comandita Simple, Sociedad en Comandita por Acciones y Sociedad Colectiva.

3/ Incluye: Asociación, Fundación, Cooperativa, entre otras.

4/ incluye a los establecimientos que no proporcionaron información.

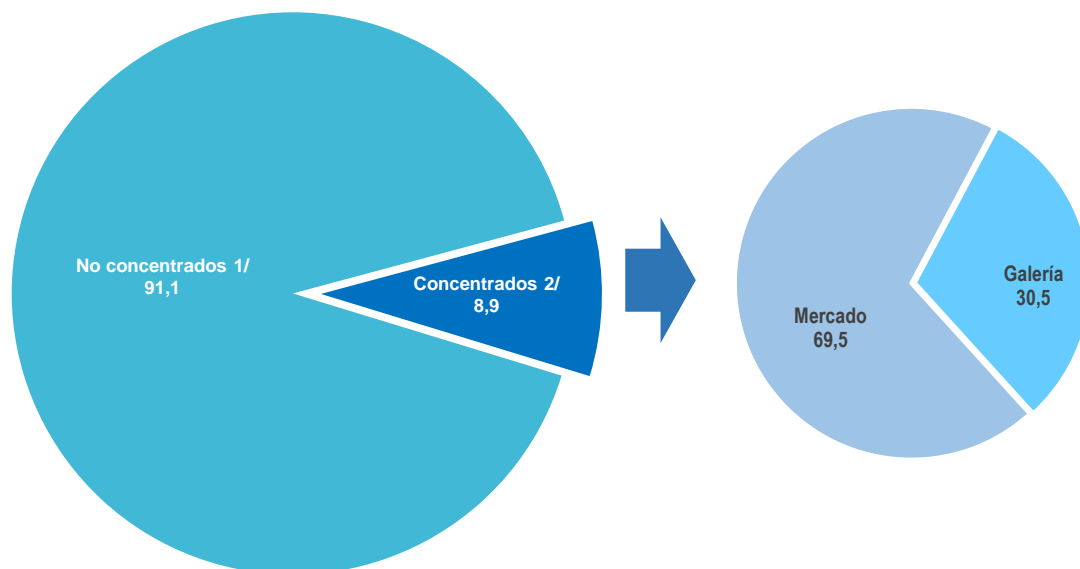
**Fuente:** Instituto Nacional de Estadística e Informática - V Censo Nacional Económico 2022 - Censo Nacional de Establecimientos.

#### 4.1.7 Establecimientos censados de gestión privada por grado de concentración física

De los establecimientos censados en el departamento de Pasco, el 91,1% fueron ubicados en edificaciones No concentrados<sup>8</sup> y el 8,9% en edificaciones que albergan un gran número de establecimientos (concentrados). De estos últimos el 69,5% se ubicaron en Galería y el 30,5% en Mercado.

Gráfico N° 4.1.7.A

PASCO: ESTABLECIMIENTOS CENSADOS DE GESTIÓN PRIVADA POR GRADO DE CONCENTRACIÓN FÍSICA, 2022  
(Porcentaje)



**Nota:** Incluye a los establecimientos visibles en el área urbana.

1/ Incluye a los establecimientos particulares, kioscos, iglesias y módulos en supermercados.

2/ Incluye a los establecimientos en Galerías, Mercados y Otros como: Centro Comercial, Centro Empresarial y Edificio Empresarial.

**Fuente:** Instituto Nacional de Estadística e Informática - V Censo Nacional Económico 2022 - Censo Nacional de Establecimientos.

Cuadro N° 4.1.7

PASCO: ESTABLECIMIENTOS CENSADOS DE GESTIÓN PRIVADA POR GRADO DE CONCENTRACIÓN FÍSICA, SEGÚN PROVINCIA, 2022

Provincia	Grado de concentración					
	Total	No concentrados <sup>1/</sup>	Concentrados			
			Total	Galería	Mercado	Otros <sup>2/</sup>
Pasco	12 807	11 669	1 138	347	791	-
Pasco	6 933	6 343	590	204	386	-
Daniel Alcides Carrión	827	781	46	6	40	-
Oxapampa	5 047	4 545	502	137	365	-

**Nota:** Incluye a los establecimientos visibles ubicados en el área urbana.

1/ Incluye a los establecimientos particulares, kioscos, iglesias y módulos en supermercados.

2/ Incluye a los establecimientos en Centro Comercial, Centro Empresarial y Edificio Empresarial.

**Fuente:** Instituto Nacional de Estadística e Informática - V Censo Nacional Económico 2022 - Censo Nacional de Establecimientos.

<sup>8</sup> Incluye a los establecimientos particulares, kioscos, iglesias y módulos en supermercados.

A nivel provincial se observa que el 91,5% de los establecimientos ubicados en la provincia de Pasco fueron ubicados en edificaciones No concentrados. Mientras que el 8,5% en edificaciones que albergan un gran número de establecimientos. De estos últimos el 65,4% ubicados en Mercado y el 34,6% en Galería.


En la provincia de Oxapampa, el 90,1% de los establecimientos fueron ubicados en edificaciones No concentrados. El 9,9% se encontraron ubicados en edificaciones que albergan un gran número de establecimientos. De estos últimos el 72,7% ubicados en Mercado y el 27,3% en Galería.

Finalmente, en la provincia de Daniel Alcides Carrión, el 94,4% de establecimientos fueron ubicados en edificaciones No concentrados. En tanto, el 5,6% de establecimientos se encontraron ubicados en edificaciones que albergan un gran número de establecimientos. De estos el 87,0% ubicados en Mercado y el 13,0% en Galería.

Gráfico N° 4.1.7.B

**PASCO: ESTABLECIMIENTOS CENSADOS DE GESTIÓN PRIVADA POR GRADO DE CONCENTRACIÓN FÍSICA, SEGÚN PROVINCIA, 2022**

(Distribución porcentual)



**Nota:** Incluye a los establecimientos visibles ubicados en el área urbana.

1/ Incluye a los establecimientos particulares, kioscos, iglesias y módulos en supermercados.

2/ Incluye a los establecimientos en Galerías, Mercados, Centro Comercial, Centro Empresarial y Edificio Empresarial.

**Fuente:** Instituto Nacional de Estadística e Informática - V Censo Nacional Económico 2022 - Censo Nacional de Establecimientos.

#### 4.1.8 Establecimientos censados de gestión privada por situación de operatividad, en el 2019, 2020, 2021

Para contextualizar la situación de operatividad de los establecimientos, estos fueron organizados en tres grupos: aquellos que Operaron durante todo el año, los que Operaron algunos meses del año<sup>9</sup> y finalmente los que No operaron ningún mes en todo el año.

En el departamento de Pasco, para el año 2019, el 89,6% indicaron que Operaron todo el año, mientras que el 8,1% Operaron algunos meses del año y un 2,3% manifestaron No haber operado durante el año.

<sup>9</sup> Comprende aquellos establecimientos que fueron afectados en el desarrollo de sus actividades económicas en algún mes o algunos meses, teniendo que suspender sus operaciones de manera parcial.



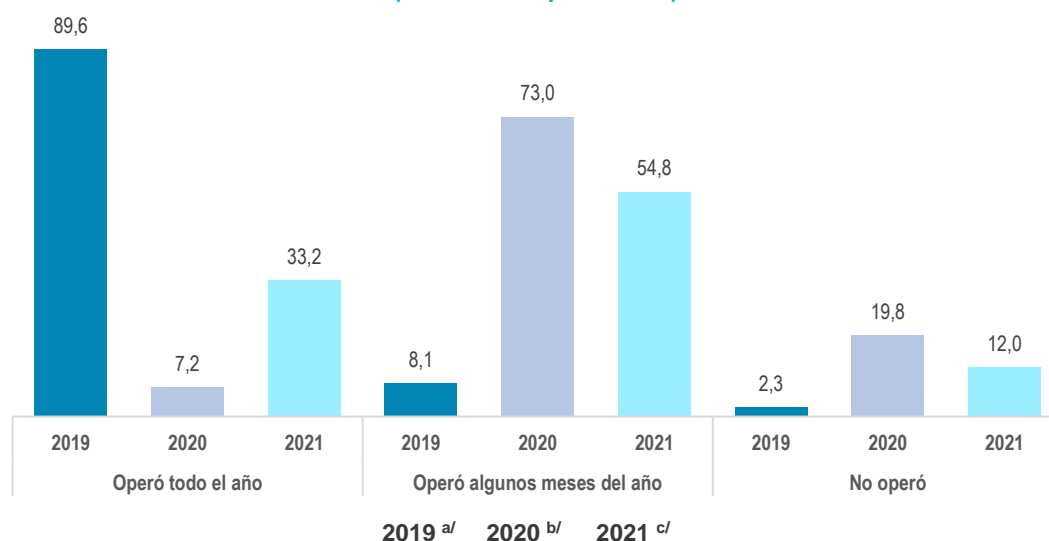
En el año 2020, durante la COVID-19, el 7,2% indicaron que Operaron con normalidad todo el año, mientras que el 73,0% Operaron algunos meses del año y un 19,8% manifestaron No haber operado durante el año.

En el año 2021, el 33,2% indicaron que Operaron todo el año, mientras que el 54,8% Operaron algunos meses del año y un 12,0% manifestaron No haber operado durante el año.

Gráfico N° 4.1.8.A

PASCO: ESTABLECIMIENTOS CENSADOS DE GESTIÓN PRIVADA  
POR SITUACIÓN DE OPERATIVIDAD 2019, 2020, 2021

(Distribución porcentual)



**Nota:** Incluye a los establecimientos visibles ubicados en el área urbana.

a/ Incluye a los establecimientos que iniciaron sus actividades hasta el 2019.

b/ Incluye a los establecimientos que iniciaron sus actividades hasta el 2020.

c/ Incluye a los establecimientos que iniciaron sus actividades hasta el 2021.

**Fuente:** Instituto Nacional de Estadística e Informática - V Censo Nacional Económico 2022 - Censo Nacional de Establecimientos.

Cuadro N° 4.1.8

PASCO: ESTABLECIMIENTOS CENSADOS DE GESTIÓN PRIVADA POR SITUACIÓN  
DE OPERATIVIDAD 2019, 2020, 2021, SEGÚN PROVINCIA

(Distribución porcentual)

Provincia	Por situación de operatividad											
	2019 <sup>a/</sup>				2020 <sup>b/</sup>				2021 <sup>c/</sup>			
	Total	Operó		No operó	Total	Operó		No operó	Total	Operó		No operó
		Todo el año	Algunos meses del año			Todo el año	Algunos meses del año			Todo el año	Algunos meses del año	
Pasco	100,0	89,6	8,1	2,3	100,0	7,2	73,0	19,8	100,0	33,2	54,8	12,0
Pasco	100,0	89,7	8,0	2,3	100,0	8,0	69,7	22,3	100,0	32,1	53,3	14,6
Daniel Alcides Carrión	100,0	93,6	5,6	0,8	100,0	9,6	83,3	7,1	100,0	47,0	43,5	9,5
Oxapampa	100,0	88,6	8,8	2,6	100,0	5,6	75,9	18,5	100,0	32,4	58,7	8,9

**Nota:** Incluye a los establecimientos visibles ubicados en el área urbana.

a/ Incluye a los establecimientos que iniciaron sus actividades hasta el 2019.

b/ Incluye a los establecimientos que iniciaron sus actividades hasta el 2020.

c/ Incluye a los establecimientos que iniciaron sus actividades hasta el 2021.

**Fuente:** Instituto Nacional de Estadística e Informática - V Censo Nacional Económico 2022 - Censo Nacional de Establecimientos.

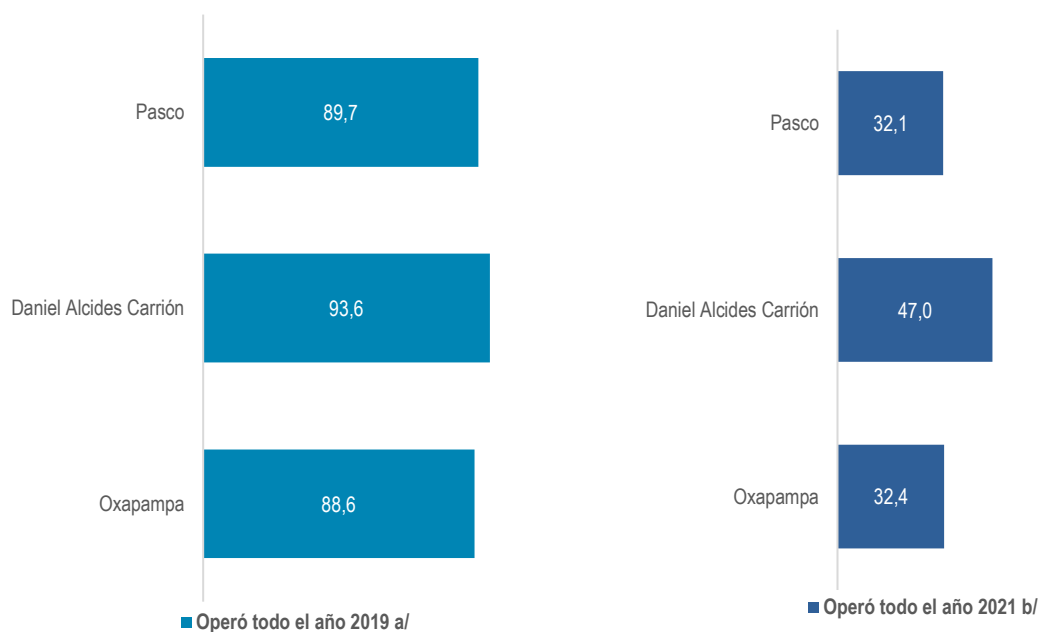
A nivel provincial, se observa que en el año 2019 en la provincia de Pasco el 89,7% de establecimientos Operaron todo el año, en tanto que, en el año 2021 el 32,1%.

En la provincia de Oxapampa, en el año 2019, el 88,6% de establecimientos Operaron todos los meses del año, en tanto que en el año 2021 el 32,4%.

Finalmente, en Daniel Alcides Carrión, el año 2019, el 93,6% Operaron todos los meses del año, en tanto que en el año 2021 el 47,0%.

Gráfico N° 4.1.8.B

**PASCO: ESTABLECIMIENTOS CENSADOS DE GESTIÓN PRIVADA QUE OPERARON TODO EL AÑO 2019 Y 2021, SEGÚN PROVINCIA**  
(Distribución porcentual)



**Nota:** Incluye a los establecimientos visibles ubicados en el área urbana.

a/ Incluye a los establecimientos que iniciaron sus actividades hasta el 2019.

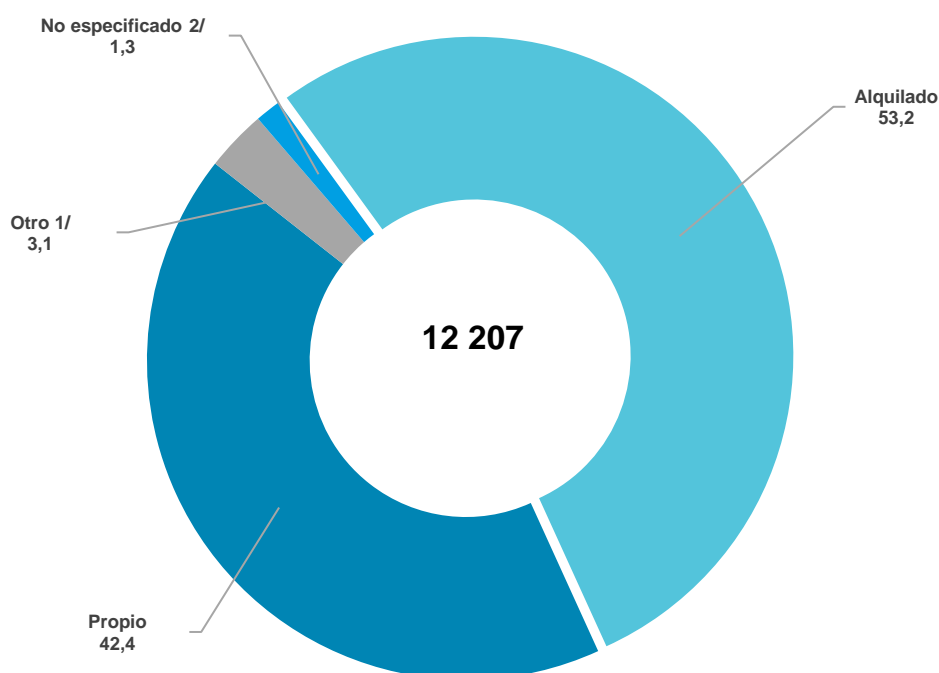
b/ Incluye a los establecimientos que iniciaron sus actividades hasta el 2021.

**Fuente:** Instituto Nacional de Estadística e Informática - V Censo Nacional Económico 2022 - Censo Nacional de Establecimientos.

#### 4.1.9 Establecimientos censados de gestión privada por régimen de tenencia del local

Del total de 12 807 establecimientos censados en el departamento de Pasco, el 53,2% indicaron que desarrollaban sus actividades en locales Alquilados, mientras que el 42,4% indicaron que desarrollaban sus actividades económicas en local Propio y el 3,1% señalaron Otro régimen de tenencia de local como: local cedido, local familiar, local prestado o local posesionado.

Gráfico N° 4.1.9.A  
PASCO: ESTABLECIMIENTOS CENSADOS DE GESTIÓN PRIVADA POR RÉGIMEN DE TENENCIA DEL LOCAL, 2022  
(Porcentaje)



**Nota:** Incluye a los establecimientos visibles ubicados en el área urbana.

1/ Incluye: Local cedido, local familiar, local prestado o posesionado.

2/ Incluye a los establecimientos que no proporcionaron información.

**Fuente:** Instituto Nacional de Estadística e Informática - V Censo Nacional Económico 2022 - Censo Nacional de Establecimientos.

Cuadro N° 4.1.9

PASCO: ESTABLECIMIENTOS CENSADOS DE GESTIÓN PRIVADA POR RÉGIMEN DE TENENCIA DEL LOCAL, SEGÚN PROVINCIA, 2022

Provincia	Régimen de tenencia del local				
	Total	Propio	Alquilado	Otro 1/	No especificado 2/
Pasco	12 807	5 434	6 816	393	164
Pasco	6 933	2 900	3 670	263	100
Daniel Alcides Carrión	827	454	314	58	1
Oxapampa	5 047	2 080	2 832	72	63

**Nota:** Incluye a los establecimientos visibles ubicados en el área urbana.

1/ Incluye: Local cedido, local familiar, local prestado o posesionado.

2/ Incluye a los establecimientos que no proporcionaron información.

**Fuente:** Instituto Nacional de Estadística e Informática - V Censo Nacional Económico 2022 - Censo Nacional de Establecimientos.

En la provincia de Pasco, el 52,9 indicaron que desarrollaban sus actividades económicas en local Alquilado, el 41,8% indicaron tener local Propio; mientras que, el 3,9% señalaron Otro régimen de tenencia de local.

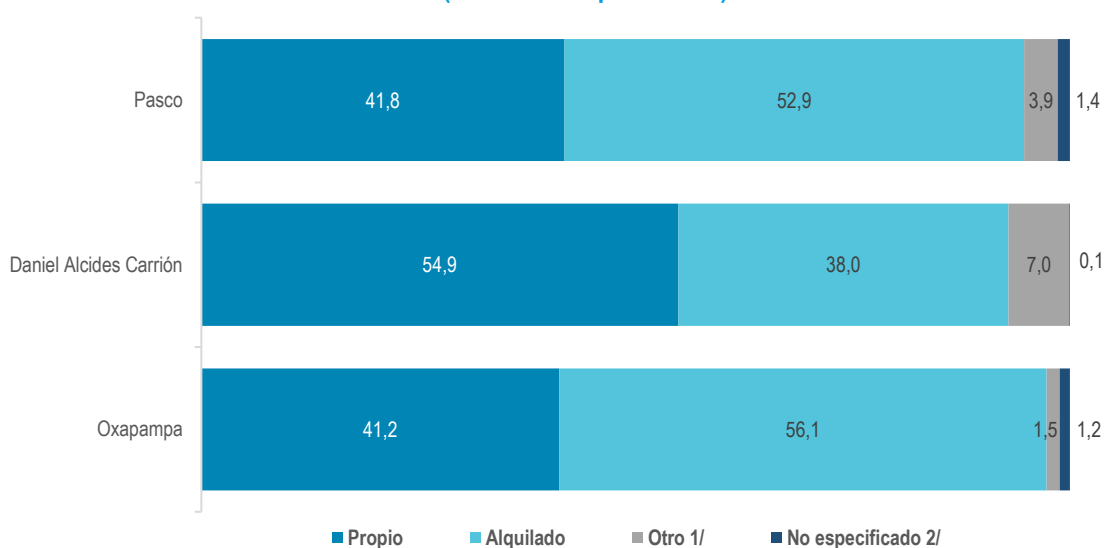
En la provincia de Oxapampa, el 56,1% indicaron utilizar local Alquilado, mientras que el 41,2% local Propio, en tanto el 1,5% señaló Otro régimen de tenencia de local.

Finalmente, en Daniel Alcides Carrión, el 54,9% indicaron utilizar local Propio; mientras que, el 38,0% indicaron tener local Alquilado, el 7,0% señaló Otro régimen de tenencia de local.

Gráfico N° 4.1.9.B

**PASCO: ESTABLECIMIENTOS CENSADOS DE GESTIÓN PRIVADA POR RÉGIMEN DE TENENCIA DEL LOCAL, SEGÚN PROVINCIA, 2022**

(Distribución porcentual)



**Nota:** Incluye a los establecimientos visibles ubicados en el área urbana.

1/ Incluye: Local cedido, local familiar, local prestado o posesionado.

2/ Incluye a los establecimientos que no proporcionaron información.

**Fuente:** Instituto Nacional de Estadística e Informática - V Censo Nacional Económico 2022 - Censo Nacional de Establecimientos.

#### 4.1.10 Establecimientos censados de gestión privada por régimen tributario

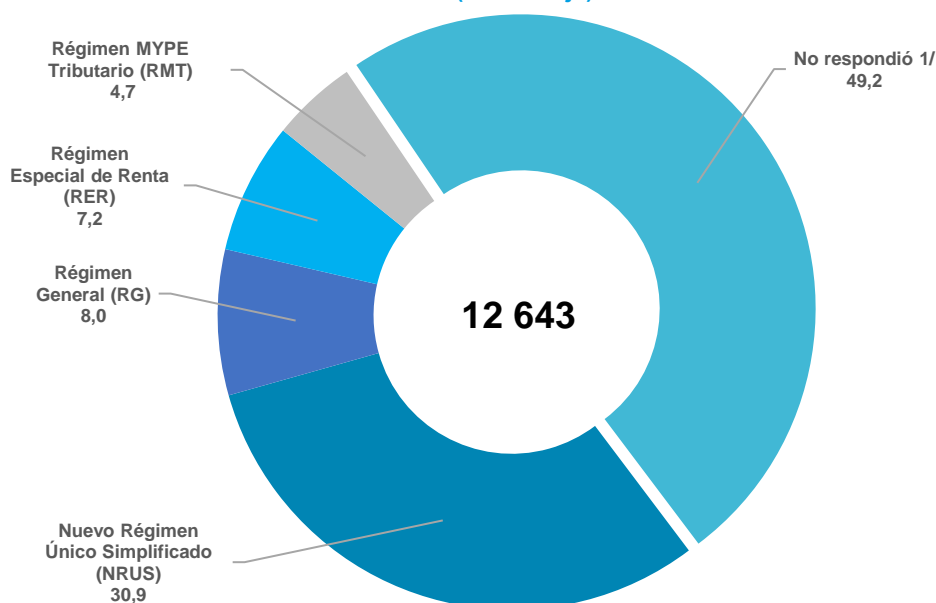
De los 12 643 establecimientos censados que proporcionaron información del régimen tributario al que están adscritos, en el departamento de Pasco, el 30,9% declararon pertenecer al Nuevo Régimen Único Simplificado (NRUS), el 8,0% al Régimen General (RG), el 7,2% al Régimen Especial de Renta (RER) y el 4,7% al Régimen MYPE Tributario (RMT).

Los establecimientos que no respondieron y no están adscritos a ningún régimen tributario, representan el 49,2% del total.

Gráfico N° 4.1.10.A

#### PASCO: ESTABLECIMIENTOS CENSADOS DE GESTIÓN PRIVADA POR RÉGIMEN TRIBUTARIO, 2022

(Porcentaje)



**Nota:** Incluye a los establecimientos visibles ubicados en el área urbana.

1/ Incluye a los establecimientos que no informaron y no están adscritos a ningún régimen tributario.

**Fuente:** Instituto Nacional de Estadística e Informática - V Censo Nacional Económico 2022 - Censo Nacional de Establecimientos.

Cuadro N° 4.1.10

#### PASCO: ESTABLECIMIENTOS CENSADOS DE GESTIÓN PRIVADA POR RÉGIMEN TRIBUTARIO, SEGÚN PROVINCIA, 2022

Provincia	Régimen tributario					
	Total	Nuevo Régimen Único Simplificado (NRUS)	Régimen Especial de Renta (RER)	Régimen MYPE Tributario (RMT)	Régimen General (RG)	No respondió 1/
<b>Pasco</b>	<b>12 643</b>	<b>3 910</b>	<b>902</b>	<b>596</b>	<b>1 013</b>	<b>6 222</b>
Pasco	6 833	2 097	323	321	618	3 474
Daniel Alcides Carrión	826	164	14	17	63	568
Oxapampa	4 984	1 649	565	258	332	2 180

**Nota:** Incluye a los establecimientos visibles ubicados en el área urbana.

1/ Incluye a los establecimientos que no informaron y no están adscritos a ningún régimen tributario.

**Fuente:** Instituto Nacional de Estadística e Informática - V Censo Nacional Económico 2022 - Censo Nacional de Establecimientos.

En la provincia de Pasco, el 30,7% de los establecimientos censados estuvieron adscritos al Nuevo Régimen Único Simplificado (NRUS), el 9,0% al Régimen General (RG), el 4,8% al Régimen Especial de Renta (RER), el 4,7% al Régimen MYPE Tributario (RMT) y los establecimientos que no respondieron y no están adscritos a ningún régimen tributario, representan el 50,8% del total.

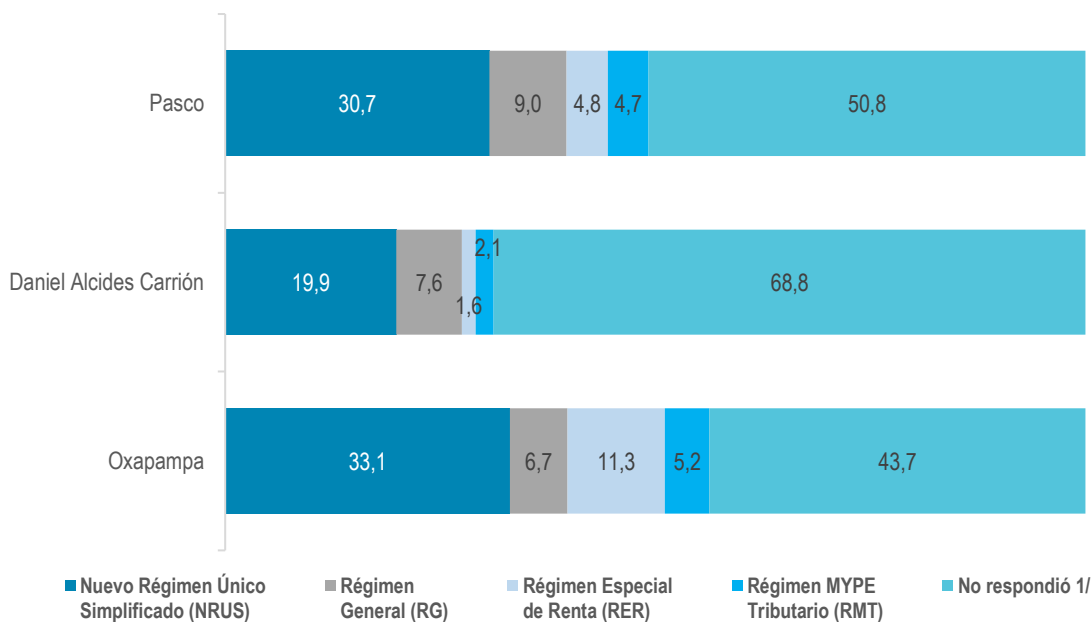
En la provincia de Oxapampa, el 33,1% de los establecimientos censados estuvieron adscritos al Nuevo Régimen Único Simplificado (NRUS), el 11,3% al Régimen Especial de Renta (RER), el 6,7% al Régimen General (RG), el 5,2% al Régimen MYPE Tributario (RMT) y los establecimientos que no respondieron y no están adscritos a ningún régimen tributario, representan el 43,7% del total.

Finalmente, en Daniel Alcides Carrión, el 19,9% de los establecimientos censados estuvieron adscritos al Nuevo Régimen Único Simplificado (NRUS), el 7,6% al Régimen General (RG), el 2,1% al Régimen MYPE Tributario (RMT), el 1,6% al Régimen Especial de Renta (RER) y los establecimientos que no respondieron y no están adscritos a ningún régimen tributario, representan el 68,8% del total.

Gráfico N° 4.1.10.B

PASCO: ESTABLECIMIENTOS CENSADOS DE GESTIÓN PRIVADA POR RÉGIMEN TRIBUTARIO, SEGÚN PROVINCIA, 2022

(Distribución porcentual)



**Nota:** Incluye a los establecimientos visibles ubicados en el área urbana.

1/ Incluye a los establecimientos que no informaron y no están adscritos a ningún régimen tributario.

**Fuente:** Instituto Nacional de Estadística e Informática - V Censo Nacional Económico 2022 - Censo Nacional de Establecimientos.

**PASCO: ESTABLECIMIENTOS CENSADOS DE GESTIÓN PRIVADA POR  
SEXO DE LA PERSONA QUE CONDUCE EL ESTABLECIMIENTO<sup>1/</sup>,  
SEGÚN PROVINCIA, 2022**

Provincia	Sexo de la persona que conduce el establecimiento				
	Total	Hombre		Mujer	
		Abs	%	Abs	%
<b>Pasco</b>	<b>12,643</b>	<b>5,035</b>	<b>100.0</b>	<b>7,608</b>	<b>100.0</b>
Pasco	6,833	2,777	55.2	4,056	53.3
Daniel Alcides Carrión	826	302	6.0	524	6.9
Oxapampa	4,984	1,956	38.8	3,028	39.8

**Nota:** Incluye los establecimientos visibles ubicados en el área urbana.

1/ No Incluye a los establecimientos que no proporcionaron información.

**Fuente:** Instituto Nacional de Estadística e Informática V Censo Nacional Económico 2022 - Censo Nacional de Establecimientos.

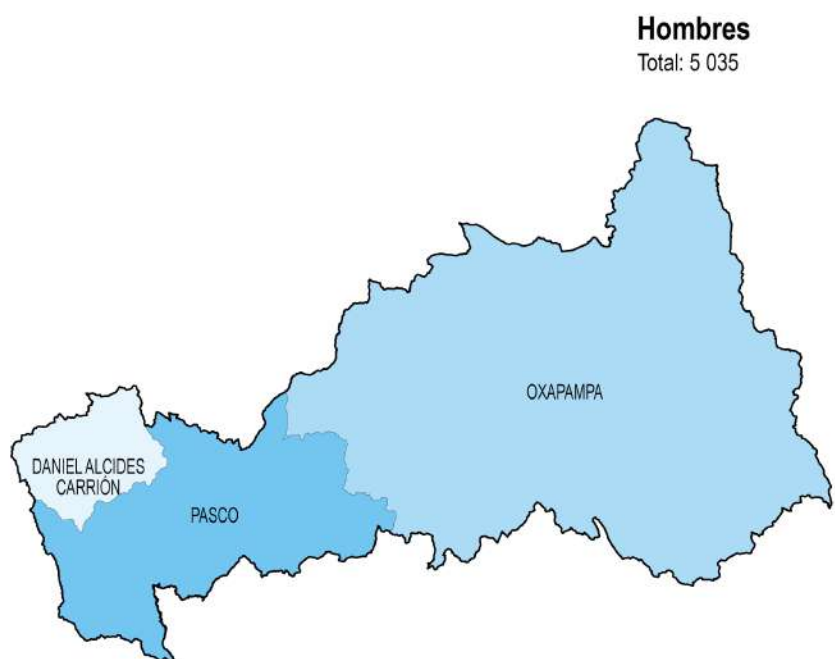





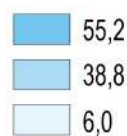
**PASCO: ESTABLECIMIENTOS CENSADOS DE GESTIÓN PRIVADA POR SEXO DE LA PERSONA QUE CONDUCE EL ESTABLECIMIENTO<sup>1/</sup>, SEGÚN PROVINCIA, 2022**  
(Participación porcentual)



En porcentaje



En porcentaje



**Nota:** Incluye a los establecimientos visibles ubicados en el área urbana.  
**1/** No Incluye a los establecimientos que no proporcionaron información.

Fuente: Instituto Nacional de Estadística e Informática -  
V Censo Nacional Económico 2022 - Censo Nacional de Establecimientos.

Ley N° 30918 - Quinta Disposición Transitoria y Final, de la ley que fortalece los mecanismos para el tratamiento de las acciones de Demarcación Territorial. "Los límites que elaboren las entidades del Estado para el desarrollo de sus propias funciones no tienen efectos demarcatorios".



#### 4.1.11 Establecimientos censados de gestión privada por sexo de la persona que conduce el establecimiento

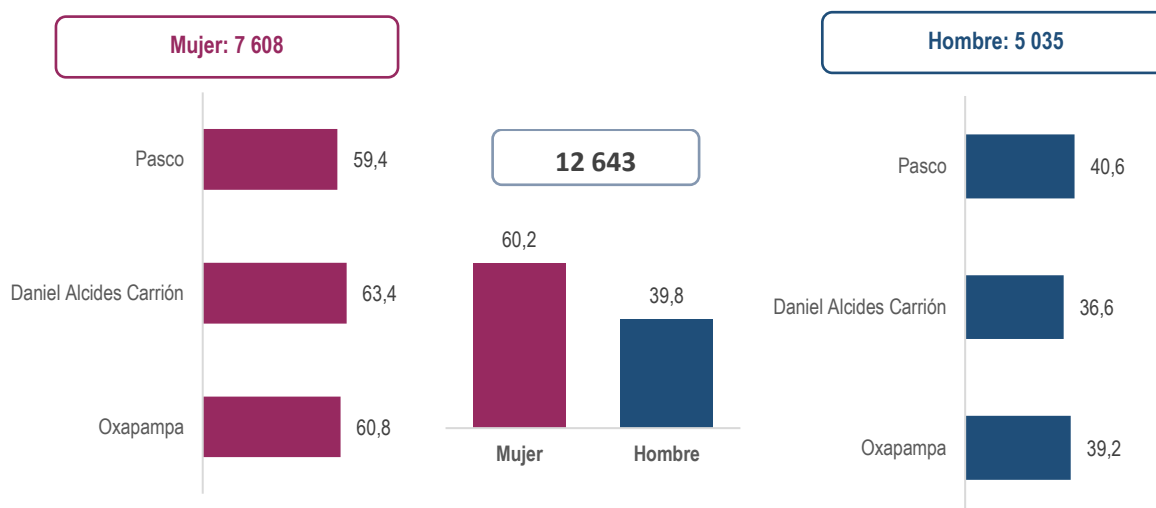
De 12 643 establecimientos censados que proporcionaron información respecto al sexo de la persona que conduce el establecimiento, en el departamento de Pasco, el 59,4% fueron conducidos por mujeres, mientras que el 40,6% por hombres.

En la provincia de Oxapampa, el 60,8% fueron conducidos por mujeres, mientras que el 39,2% por hombres.

Finalmente, en Daniel Alcides Carrión, el 63,4% de los establecimientos fueron conducidos por mujeres, en tanto que el 36,6% por hombres.

Gráfico N° 4.1.11.A

PASCO: ESTABLECIMIENTOS CENSADOS DE GESTIÓN PRIVADA POR SEXO DE LA PERSONA QUE CONDUCE EL ESTABLECIMIENTO, SEGÚN PROVINCIA, 2022  
(Distribución porcentual)



Nota: Incluye a los establecimientos visibles ubicados en el área urbana.

Fuente: Instituto Nacional de Estadística e Informática - V Censo Nacional Económico 2022 - Censo Nacional de Establecimientos.

Cuadro N° 4.1.11

PASCO: ESTABLECIMIENTOS CENSADOS DE GESTIÓN PRIVADA POR SEXO DE LA PERSONA QUE CONDUCE EL ESTABLECIMIENTO, SEGÚN PROVINCIA, 2022

Provincia	Sexo de la persona que conduce el establecimiento		
	Total	Hombre	Mujer
Pasco	12 643	5 035	7 608
Pasco	6 833	2 777	4 056
Daniel Alcides Carrión	826	302	524
Oxapampa	4 984	1 956	3 028

Nota: Incluye a los establecimientos visibles ubicados en el área urbana.

Fuente: Instituto Nacional de Estadística e Informática - V Censo Nacional Económico 2022 - Censo Nacional de Establecimientos.

## 4.2 Establecimientos censados de gestión privada según actividad económica

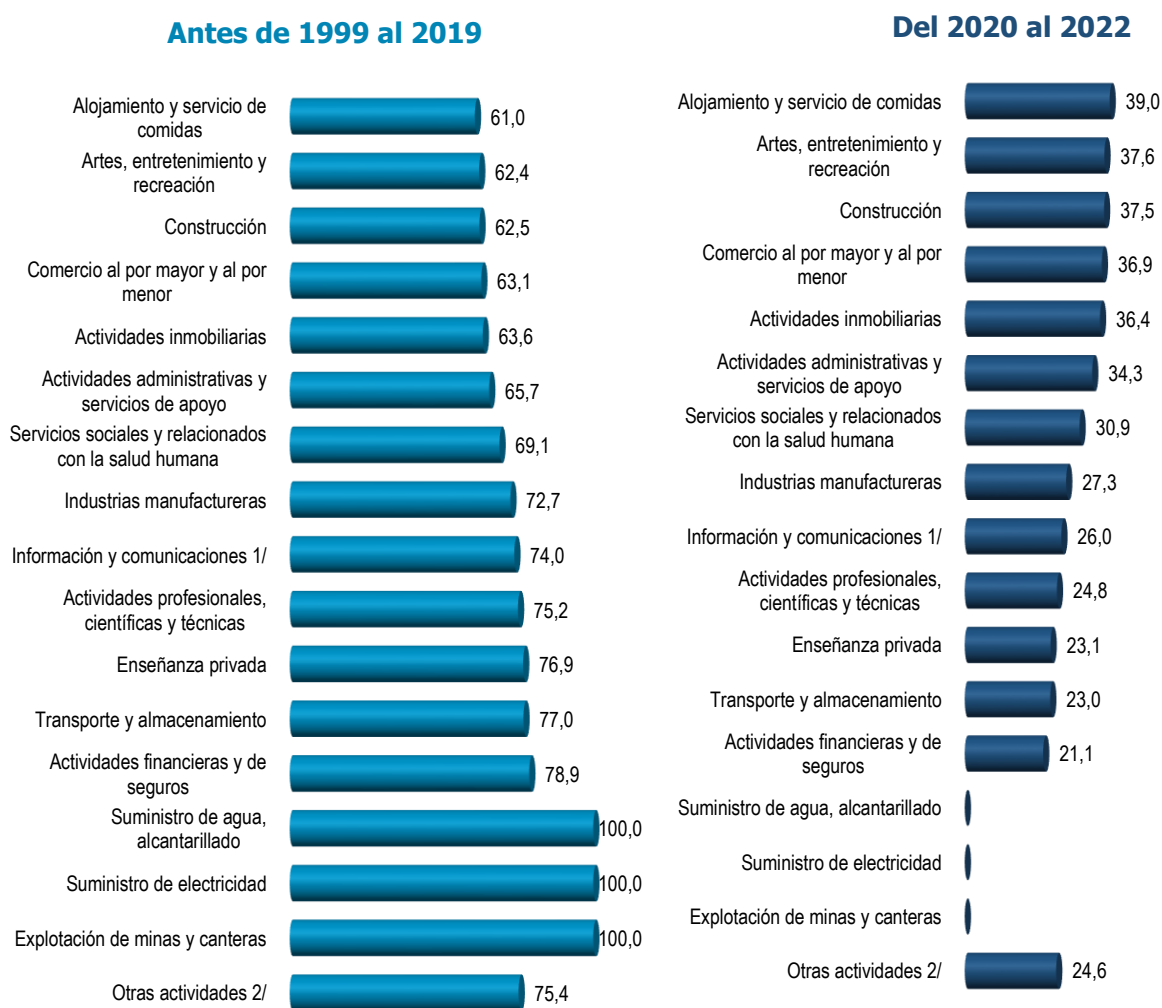
### 4.2.1 Establecimientos censados de gestión privada por rango de año de inicio de actividades, según actividad económica

Las actividades económicas que concentraron la mayor cantidad de establecimientos censados en el departamento de Pasco son Comercio al por mayor y al por menor el 36,9% y Alojamiento y servicio de comidas el 39,0%, es decir han declarado que aproximadamente 36 y 39 de cada 100 establecimientos han iniciado sus actividades en los años 2020 al 2022.

Mientras que, en Suministro de agua, alcantarillado, Suministro de electricidad y Explotación de minas y canteras no iniciaron actividades en el periodo antes mencionado, ya que son actividades que involucran mayor inversión a largo plazo.

Gráfico N° 4.2.1

#### PASCO: ESTABLECIMIENTOS CENSADOS DE GESTIÓN PRIVADA POR RANGO DE AÑO DE INICIO DE ACTIVIDADES, SEGÚN ACTIVIDAD ECONÓMICA (Distribución Porcentual)



**Nota:** Incluye a los establecimientos visibles ubicados en el área urbana.

1/ Incluye a los establecimientos de cabinas de internet, locutorios y otros negocios similares.

2/ Incluye Pesca y acuicultura y Otras actividades de servicios.

**Fuente:** Instituto Nacional de Estadística e Informática - V Censo Nacional Económico 2022 - Censo Nacional de Establecimientos

Cuadro N° 4.2.1

**PASCO: ESTABLECIMIENTOS CENSADOS DE GESTIÓN PRIVADA POR RANGO DE AÑO DE INICIO DE ACTIVIDADES, SEGÚN ACTIVIDAD ECONÓMICA**

Actividad económica <sup>1/</sup>	Rango de año de inicio de actividades										No especificado <sup>2/</sup>
	Total	Antes de 1999	De 1999 a 2003	De 2004 a 2008	De 2009 a 2013	De 2014 a 2018	2019	2020	2021	2022	
<b>Pasco</b>	<b>12 807</b>	<b>908</b>	<b>795</b>	<b>910</b>	<b>1 362</b>	<b>3 092</b>	<b>1 180</b>	<b>1 057</b>	<b>1 666</b>	<b>1 673</b>	<b>164</b>
Explotación de minas y canteras	12	10	1	1	-	-	-	-	-	-	...
Industrias manufactureras	849	91	67	71	112	202	74	56	94	82	...
Suministro de electricidad	9	4	2	1	-	1	1	-	-	-	...
Suministro de agua, alcantarillado	1	-	1	-	-	-	-	-	-	-	...
Construcción	40	5	-	2	7	7	4	6	6	3	...
Comercio al por mayor y al por menor	7 624	429	448	502	796	1 883	749	722	1 067	1 028	...
Transporte y almacenamiento	261	27	21	17	41	70	25	15	26	19	...
Alojamiento y servicio de comidas	1 939	79	131	143	201	451	177	145	285	327	...
Información y comunicaciones <sup>3/</sup>	123	7	6	15	15	35	13	7	11	14	...
Actividades financieras y de seguros	114	19	5	7	20	34	5	4	7	13	...
Actividades inmobiliarias	11	2	-	-	1	2	2	-	2	2	...
Actividades profesionales, científicas y técnicas	214	38	18	19	22	54	10	14	24	15	...
Actividades administrativas y servicios de apoyo	207	10	8	13	30	50	25	12	24	35	...
Enseñanza privada	65	10	3	10	10	14	3	2	2	11	...
Servicios sociales y relacionados con la salud humana	188	18	11	21	17	49	14	13	31	14	...
Artes, entretenimiento y recreación	117	8	7	12	8	28	10	5	14	25	...
Otras actividades <sup>4/</sup>	869	151	66	76	82	212	68	56	73	85	...
No especificado <sup>2/</sup>	164	...	...	...	...	...	...	...	...	...	164

**Nota:** Incluye a los establecimientos visibles ubicados en el área urbana.

1/ No incluye: Agricultura, ganadería, caza, actividades de servicios conexas, silvicultura y extracción de madera. Administración pública y defensa, planes de seguridad social de afiliación obligatoria. Actividades de los hogares como empleadores, actividades no diferenciadas de los hogares como productores de bienes y servicios para uso propio.

2/ Incluye a los establecimientos que no proporcionaron información.

3/ Incluye a los establecimientos de cabinas de internet, locutorios y otros negocios similares.

4/ Incluye Pesca y acuicultura y Otras actividades de servicios.

**Fuente:** Instituto Nacional de Estadística e Informática - V Censo Nacional Económico 2022 - Censo Nacional de Establecimientos.

## 4.2.2 Establecimientos censados de gestión privada por categoría del establecimiento, según actividad económica.

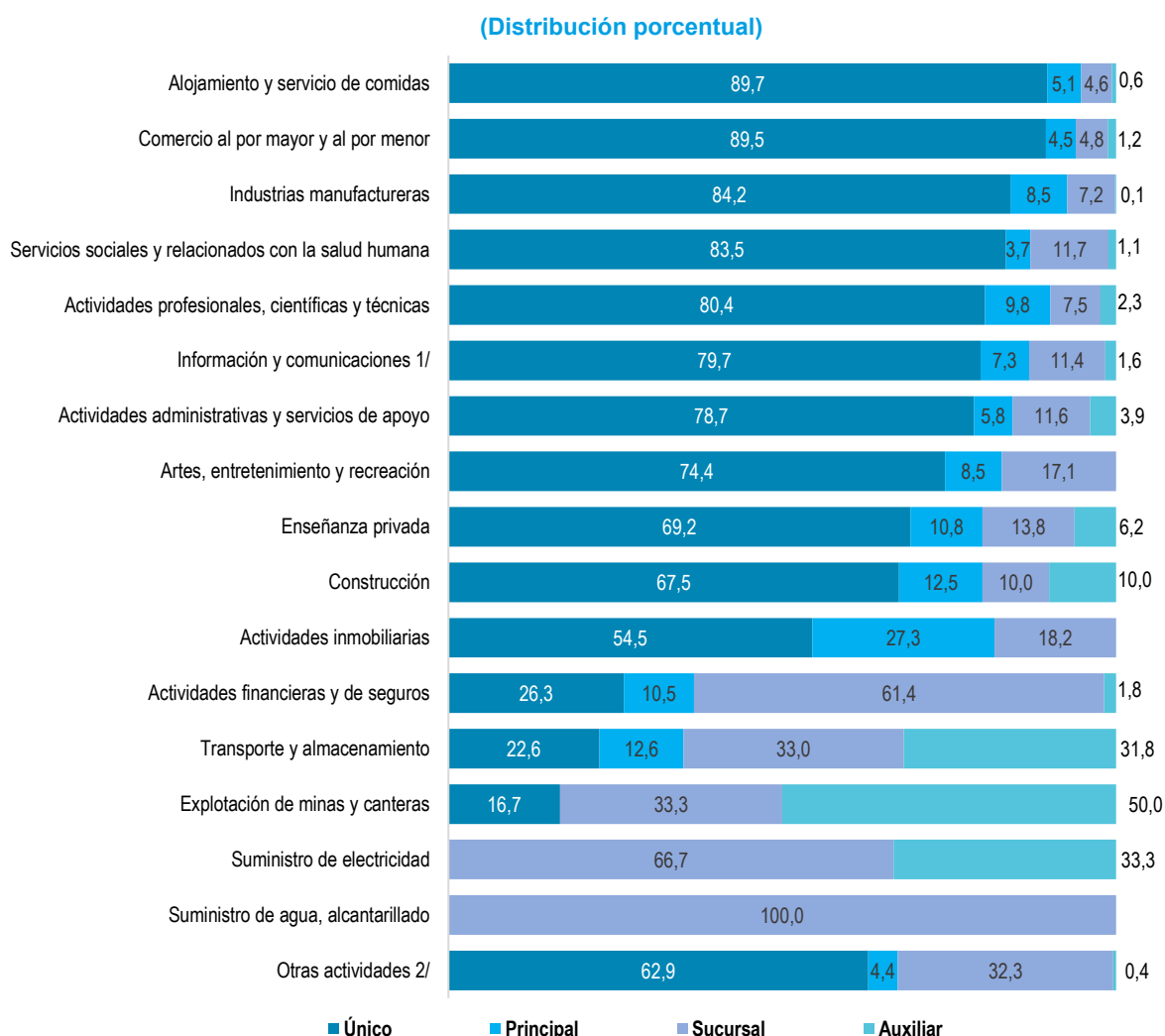
De los establecimientos censados en el departamento de Pasco, en la actividad económica de Comercio al por mayor y al por menor, el 89,5% son establecimientos Únicos, el 4,8% son Sucursales; es decir, que dependen de un establecimiento Principal, el 4,5% son establecimientos Principales, que cuentan con más de un establecimiento y el 1,2% son Auxiliares.

En la actividad económica de Alojamiento y servicio de comidas, el 89,7% son establecimientos Únicos, el 5,1% Principales y el 4,6% son Sucursales, mientras que el 0,6% son Auxiliares.

En la actividad de Industrias manufactureras, el 84,2% de establecimientos son Únicos, el 8,5% son Principales, el 7,2% son Sucursales, mientras que el 0,1% son Auxiliares.

Gráfico N° 4.2.2

### PASCO: ESTABLECIMIENTOS CENSADOS DE GESTIÓN PRIVADA POR CATEGORÍA DEL ESTABLECIMIENTO, SEGÚN ACTIVIDAD ECONÓMICA, 2022



**Nota:** Incluye a los establecimientos visibles ubicados en el área urbana.

1/ Incluye a los establecimientos de cabinas de internet, locutorios y otros negocios similares.

2/ Incluye Pesca y acuicultura y Otras actividades de servicios.

**Fuente:** Instituto Nacional de Estadística e Informática - V Censo Nacional Económico 2022 - Censo Nacional de Establecimientos.

Cuadro N° 4.2.2

**PASCO: ESTABLECIMIENTOS CENSADOS DE GESTIÓN PRIVADA POR CATEGORÍA DEL ESTABLECIMIENTO, SEGÚN ACTIVIDAD ECONÓMICA, 2022**

Actividad económica <sup>1/</sup>	Categoría del establecimiento					
	Total	Único	Principal	Sucursal	Auxiliar	No especificado <sup>2/</sup>
<b>Pasco</b>	<b>12 807</b>	<b>10 671</b>	<b>669</b>	<b>1 079</b>	<b>224</b>	<b>164</b>
Explotación de minas y canteras	12	2	-	4	6	...
Industrias manufactureras	849	715	72	61	1	...
Suministro de electricidad	9	-	-	6	3	...
Suministro de agua, alcantarillado	1	-	-	1	-	...
Construcción	40	27	5	4	4	...
Comercio al por mayor y al por menor	7 624	6 823	341	369	91	...
Transporte y almacenamiento	261	59	33	86	83	...
Alojamiento y servicio de comidas	1 939	1 740	99	90	10	...
Información y comunicaciones <sup>3/</sup>	123	98	9	14	2	...
Actividades financieras y de seguros	114	30	12	70	2	...
Actividades inmobiliarias	11	6	3	2	-	...
Actividades profesionales, científicas y técnicas	214	172	21	16	5	...
Actividades administrativas y servicios de apoyo	207	163	12	24	8	...
Enseñanza privada	65	45	7	9	4	...
Servicios sociales y relacionados con la salud humana	188	157	7	22	2	...
Artes, entretenimiento y recreación	117	87	10	20	-	...
Otras actividades <sup>4/</sup>	869	547	38	281	3	...
No especificado <sup>2/</sup>	164	...	...	...	...	164

**Nota:** Incluye a los establecimientos visibles ubicados en el área urbana.

1/ No incluye: Agricultura, ganadería, caza, actividades de servicios conexas, silvicultura y extracción de madera. Administración pública y defensa, planes de seguridad social de afiliación obligatoria. Actividades de los hogares como empleadores, actividades no diferenciadas de los hogares como productores de bienes y servicios para uso propio.

2/ Incluye a los establecimientos que no proporcionaron información.

3/ Incluye a los establecimientos de cabinas de internet, locutorios y otros negocios similares.

4/ Incluye Pesca y acuicultura y Otras actividades de servicios.

**Fuente:** Instituto Nacional de Estadística e Informática - V Censo Nacional Económico 2022 - Censo Nacional de Establecimientos.

### 4.2.3 Establecimientos censados de gestión privada por organización jurídica, según actividad económica

De los establecimientos censados en el departamento de Pasco, en la actividad económica de Comercio al por mayor y al por menor, el 92,4% están organizados como Personal Natural, el 3,7% como Sociedades Anónimas (SA, SAA y SAC), el 3,9% como Otros tipos de organización jurídica<sup>10</sup>.

En la actividad económica de Alojamiento y servicio de comidas, el 92,8% están organizados como Personal Natural, el 4,1% como Sociedades Anónimas (SA, SAA y SAC), en tanto que el 3,1% como Otros tipos de organización jurídica.

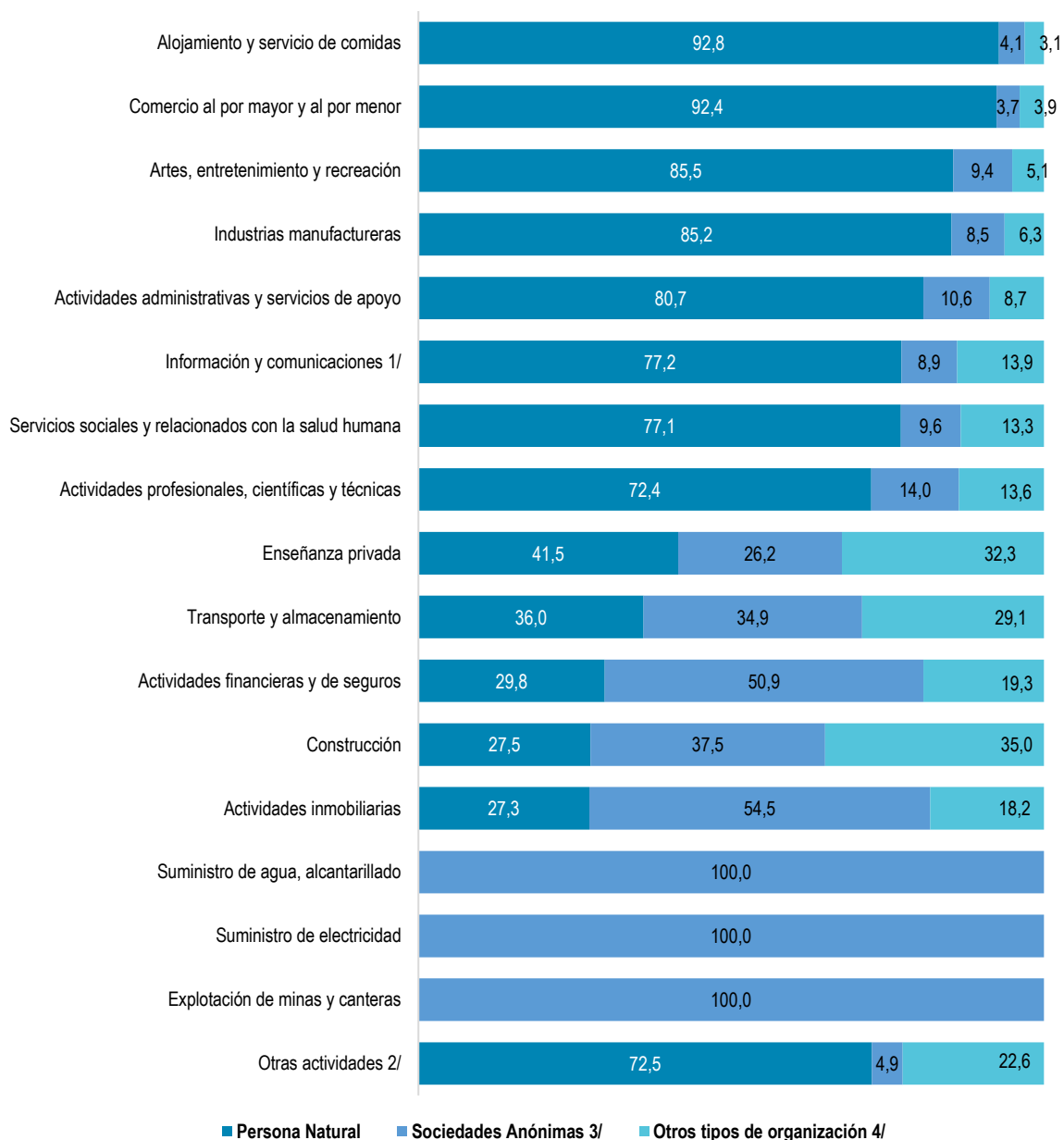
<sup>10</sup> Incluye: Empresa Individual de Responsabilidad Limitada, Sociedad de Responsabilidad Limitada, Sociedad Civil, Sociedad en Comandita Simple, Sociedad en Comandita por Acciones, Sociedad Colectiva, Asociación, Fundación, Cooperativa, entre otras.

En Industrias Manufactureras, el 85,2% están organizadas como Personal Natural, el 8,5% como Sociedades Anónimas (SA, SAA y SAC), mientras que el 6,3% como Otros tipos de organización jurídica.

Gráfico N° 4.2.3

**PASCO: ESTABLECIMIENTOS CENSADOS DE GESTIÓN PRIVADA POR ORGANIZACIÓN JURÍDICA, SEGÚN ACTIVIDAD ECONÓMICA, 2022**

(Distribución porcentual)



**Nota:** Incluye a los establecimientos visibles ubicados en el área urbana.

1/ Incluye a los establecimientos de cabinas de internet, locutorios y otros negocios similares.

2/ Incluye Pesca y acuicultura y Otras actividades de servicios.

3/ Incluye: Sociedad Anónima, Sociedad Anónima Cerrada y Sociedad Anónima Abierta.

4/ Incluye: Empresa Individual de Responsabilidad Limitada, Sociedad de Responsabilidad Limitada, Sociedad Civil, Sociedad en Comandita Simple, Sociedad en Comandita por Acciones, Sociedad Colectiva, Asociación, Fundación, Cooperativa, entre otras.

**Fuente:** Instituto Nacional de Estadística e Informática - V Censo Nacional Económico 2022 - Censo Nacional de Establecimientos.



## Cuadro N° 4.2.3

## PASCO: ESTABLECIMIENTOS CENSADOS DE GESTIÓN PRIVADA POR ORGANIZACIÓN JURÍDICA, SEGÚN ACTIVIDAD ECONÓMICA, 2022

Actividad económica <sup>1/</sup>	Organización jurídica								
	Total	Persona Natural	Sociedad Anónima (SA)	Sociedad Anónima Abierta (SAA)	Sociedad Anónima Cerrada (SAC)	Sociedad Comercial de Responsabilidad Limitada (SCRL)	Empresa Individual de Responsabilidad Limitada (EIRL)	Otra <sup>2/</sup>	No especificado <sup>3/</sup>
<b>Pasco</b>	<b>12 807</b>	<b>11 031</b>	<b>121</b>	<b>28</b>	<b>629</b>	<b>190</b>	<b>388</b>	<b>256</b>	<b>164</b>
Explotación de minas y canteras	12	-	-	10	2	-	-	-	...
Industrias manufactureras	849	723	4	-	68	15	32	7	...
Suministro de electricidad	9	-	9	-	-	-	-	-	...
Suministro de agua, alcantarillado	1	-	1	-	-	-	-	-	...
Construcción	40	11	3	1	11	6	6	2	...
Comercio al por mayor y al por menor	7 624	7 047	35	3	245	78	204	12	...
Transporte y almacenamiento	261	94	19	-	72	31	36	9	...
Alojamiento y servicio de comidas	1 939	1 800	8	-	71	21	37	2	...
Información y comunicaciones <sup>4/</sup>	123	95	1	1	9	7	10	-	...
Actividades financieras y de seguros	114	34	35	8	15	1	3	18	...
Actividades inmobiliarias	11	3	-	-	6	-	1	1	...
Actividades profesionales, científicas y técnicas	214	155	1	4	25	6	15	8	...
Actividades administrativas y servicios de apoyo	207	167	3	-	19	11	6	1	...
Enseñanza privada	65	27	1	-	16	3	13	5	...
Servicios sociales y relacionados con la salud humana	188	145	-	-	18	3	16	6	...
Artes, entretenimiento y recreación	117	100	1	-	10	2	1	3	...
Otras actividades <sup>5/</sup>	869	630	-	1	42	6	8	182	...
No especificado <sup>3/</sup>	164	...	...	...	...	...	...	...	164

**Nota:** Incluye a los establecimientos visibles ubicados en el área urbana.

1/ No incluye: Agricultura, ganadería, caza, actividades de servicios conexas, silvicultura y extracción de madera. Administración pública y defensa, planes de seguridad social de afiliación obligatoria. Actividades de los hogares como empleadores, actividades no diferenciadas de los hogares como productores de bienes y servicios para uso propio.

2/ Incluye: Sociedad Civil, Sociedad en Comandita Simple, Sociedad en Comandita por Acciones, Sociedad Colectiva, Asociación, Fundación, Cooperativa, entre otras.

3/ Incluye a los establecimientos que no proporcionaron información.

4/ Incluye a los establecimientos de cabinas de internet, locutorios y otros negocios similares.

5/ Incluye Pesca y acuicultura y Otras actividades de servicios.

**Fuente:** Instituto Nacional de Estadística e Informática - V Censo Nacional Económico 2022 - Censo Nacional de Establecimientos.

#### 4.2.4 Establecimientos censados de gestión privada por clase de organización jurídica, según actividad económica

De los establecimientos censados en el departamento de Pasco, en la actividad económica de Comercio al por mayor y al por menor el 95,1% de establecimientos están organizados Individualmente, el 4,7% están agrupados en Sociedades y el 0,2% están distribuidos en Otras clases de organización.

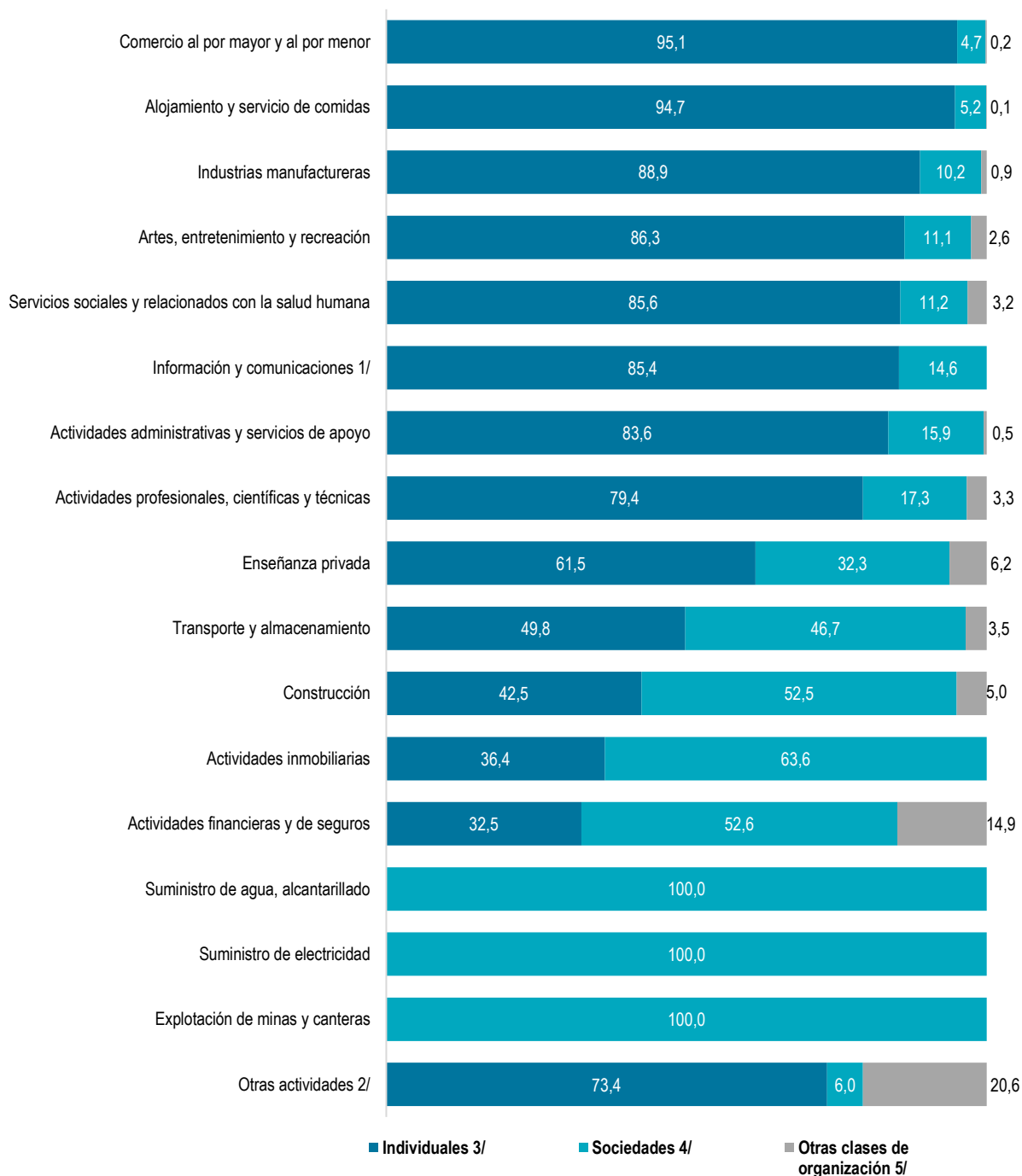
En la actividad económica de Alojamiento y servicio de comidas, el 94,7% de establecimientos están organizados Individualmente, el 5,2% están agrupados en Sociedades y el 0,1% comprenden a Otras clases de organización.

En las Industrias manufactureras, el 88,9% de establecimientos están organizados Individualmente, el 10,2% están agrupados en Sociedades y el 0,9% están distribuidos en Otras clases de organización.

Gráfico N° 4.2.4

**PASCO: ESTABLECIMIENTOS CENSADOS DE GESTIÓN PRIVADA POR CLASE DE ORGANIZACIÓN JURÍDICA, SEGÚN ACTIVIDAD ECONÓMICA 2022**

(Distribución porcentual)



**Nota:** Incluye a los establecimientos visibles ubicados en el área urbana.

1/ Incluye a los establecimientos de cabinas de internet, locutorios y otros negocios similares.

2/ Incluye Pesca y acuicultura y Otras actividades de servicios.

3/ Incluye: Persona Natural y Empresa Individual de Responsabilidad Limitada.

4/ Incluye: Sociedad Anónima, Sociedad Anónima Abierta, Sociedad Anónima Cerrada, Sociedad Civil, Sociedad Comercial de Responsabilidad Limitada, Sociedad en Comandita Simple, Sociedad en Comandita por Acciones y Sociedad Colectiva.

5/ Incluye: Asociación, Fundación, Cooperativa, entre otras.

**Fuente:** Instituto Nacional de Estadística e Informática - V Censo Nacional Económico 2022 - Censo Nacional de Establecimientos.

## Cuadro N° 4.2.4

## PASCO: ESTABLECIMIENTOS CENSADOS DE GESTIÓN PRIVADA POR CLASE DE ORGANIZACIÓN JURÍDICA, SEGÚN ACTIVIDAD ECONÓMICA, 2022

Actividad económica <sup>1/</sup>	Clase de organización jurídica				
	Total	Individuales <sup>2/</sup>	Sociedades <sup>3/</sup>	Otras clases de organización <sup>4/</sup>	No especificado <sup>5/</sup>
<b>Pasco</b>	<b>12 807</b>	<b>11 419</b>	<b>976</b>	<b>248</b>	<b>164</b>
Explotación de minas y canteras	12	-	12	-	...
Industrias manufactureras	849	755	87	7	...
Suministro de electricidad	9	-	9	-	...
Suministro de agua, alcantarillado	1	-	1	-	...
Construcción	40	17	21	2	...
Comercio al por mayor y al por menor	7 624	7 251	361	12	...
Transporte y almacenamiento	261	130	122	9	...
Alojamiento y servicio de comidas	1 939	1 837	101	1	...
Información y comunicaciones <sup>6/</sup>	123	105	18	-	...
Actividades financieras y de seguros	114	37	60	17	...
Actividades inmobiliarias	11	4	7	-	...
Actividades profesionales, científicas y técnicas	214	170	37	7	...
Actividades administrativas y servicios de apoyo	207	173	33	1	...
Enseñanza privada	65	40	21	4	...
Servicios sociales y relacionados con la salud humana	188	161	21	6	...
Artes, entretenimiento y recreación	117	101	13	3	...
Otras actividades <sup>7/</sup>	869	638	52	179	...
No especificado <sup>5/</sup>	164	...	...	...	164

**Nota:** Incluye a los establecimientos visibles ubicados en el área urbana.

1/ No incluye: Agricultura, ganadería, caza, actividades de servicios conexas, silvicultura y extracción de madera. Administración pública y defensa, planes de seguridad social de afiliación obligatoria. Actividades de los hogares como empleadores, actividades no diferenciadas de los hogares como productores de bienes y servicios para uso propio.

2/ Incluye: Persona Natural y Empresa Individual de Responsabilidad Limitada.

3/ Incluye: Sociedad Anónima, Sociedad Anónima Abierta, Sociedad Anónima Cerrada, Sociedad Civil, Sociedad Comercial de Responsabilidad Limitada, Sociedad en Comandita Simple, Sociedad en Comandita por Acciones y Sociedad Colectiva.

4/ Incluye: Asociación, Fundación, Cooperativa, entre otras.

5/ Incluye a los establecimientos que no proporcionaron información.

6/ Incluye a los establecimientos de cabinas de internet, locutorios y otros negocios similares.

7/ Incluye Pesca y acuicultura y Otras actividades de servicios.

**Fuente:** Instituto Nacional de Estadística e Informática - V Censo Nacional Económico 2022 - Censo Nacional de Establecimientos.

#### 4.2.5 Establecimientos censados de gestión privada por sexo de la persona que conduce el establecimiento, según actividad económica

En el departamento de Pasco, en la actividad económica de Comercio al por mayor y al por menor, el 65,9% de establecimientos son conducidos por Mujeres y el 34,1% por Hombres.

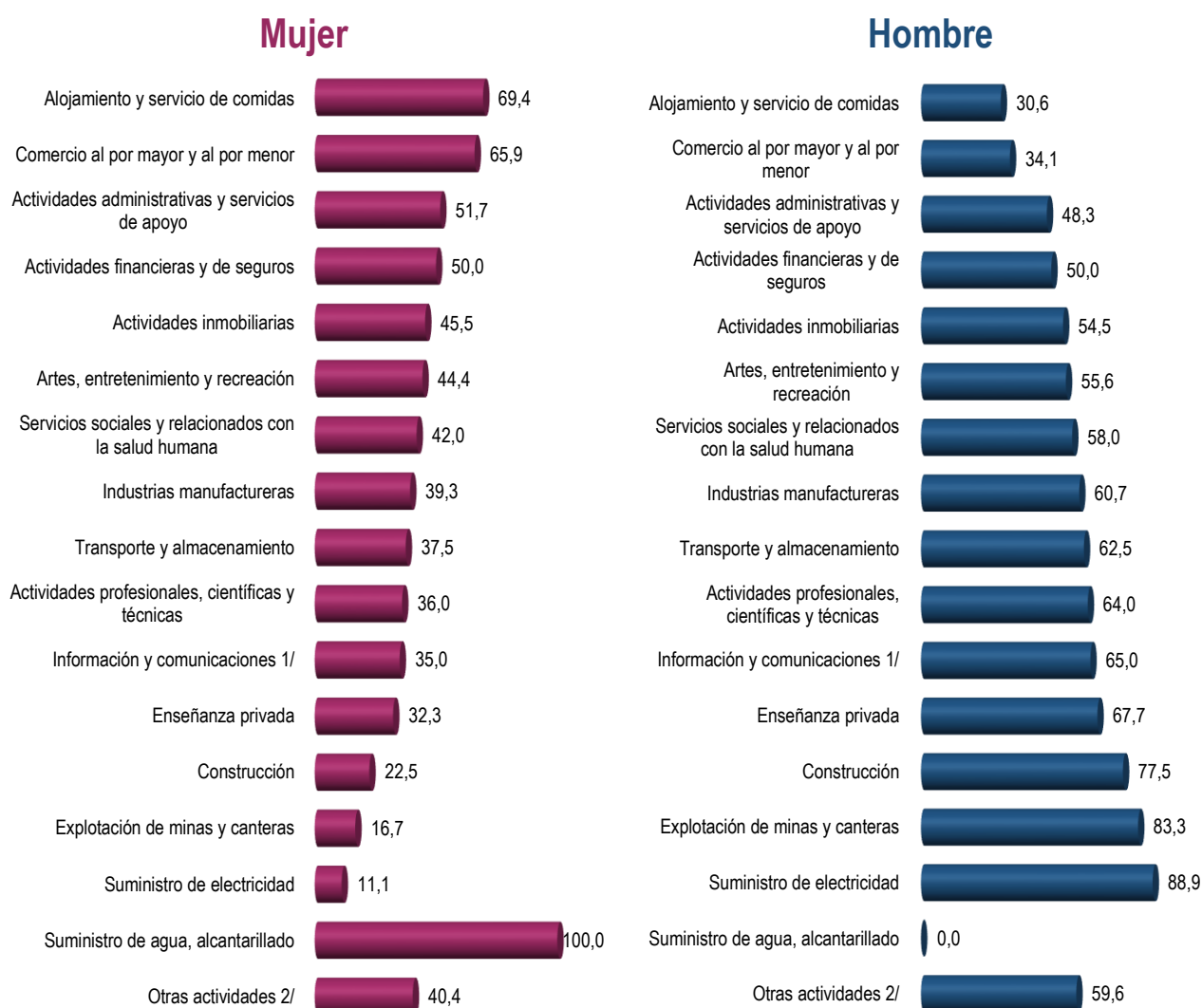
En las actividades de Alojamiento y servicio de comidas, el 69,4% de establecimientos son conducidos por Mujeres y el 30,6% por Hombres.

Mientras que los establecimientos de Industrias manufactureras, el 60,7% es dirigido por Hombres y el 39,3% por Mujeres.

Gráfico N° 4.2.5

#### PASCO: ESTABLECIMIENTOS CENSADOS DE GESTIÓN PRIVADA POR SEXO DE LA PERSONA QUE CONDUCE EL ESTABLECIMIENTO, SEGÚN ACTIVIDAD ECONÓMICA, 2022

(Distribución porcentual)



**Nota:** Incluye a los establecimientos visibles ubicados en el área urbana.

1/ Incluye a los establecimientos de cabinas de internet, locutorios y otros negocios similares.

2/ Incluye Pesca y acuicultura y Otras actividades de servicios.

**Fuente:** Instituto Nacional de Estadística e Informática - V Censo Nacional Económico 2022 - Censo Nacional de Establecimientos.

## Cuadro N° 4.2.5

## PASCO: ESTABLECIMIENTOS CENSADOS DE GESTIÓN PRIVADA POR SEXO DE LA PERSONA QUE CONDUCE EL ESTABLECIMIENTO, SEGÚN ACTIVIDAD ECONÓMICA, 2022

Actividad económica <sup>1/</sup>	Sexo de la persona que conduce el establecimiento		
	Total	Hombre	Mujer
<b>Pasco</b>	<b>12 643</b>	<b>5 035</b>	<b>7 608</b>
Explotación de minas y canteras	12	10	2
Industrias manufactureras	849	515	334
Suministro de electricidad	9	8	1
Suministro de agua, alcantarillado	1	-	1
Construcción	40	31	9
Comercio al por mayor y al por menor	7 624	2 599	5 025
Transporte y almacenamiento	261	163	98
Alojamiento y servicio de comidas	1 939	593	1 346
Información y comunicaciones <sup>2/</sup>	123	80	43
Actividades financieras y de seguros	114	57	57
Actividades inmobiliarias	11	6	5
Actividades profesionales, científicas y técnicas	214	137	77
Actividades administrativas y servicios de apoyo	207	100	107
Enseñanza privada	65	44	21
Servicios sociales y relacionados con la salud humana	188	109	79
Artes, entretenimiento y recreación	117	65	52
Otras actividades <sup>3/</sup>	869	518	351

**Nota:** Incluye a los establecimientos visibles ubicados en el área urbana.

1/ No incluye: Agricultura, ganadería, caza, actividades de servicios conexas, silvicultura y extracción de madera. Administración pública y defensa, planes de seguridad social de afiliación obligatoria. Actividades de los hogares como empleadores, actividades no diferenciadas de los hogares como productores de bienes y servicios para uso propio.

2/ Incluye a los establecimientos de cabinas de internet, locutorios y otros negocios similares.

3/ Incluye Pesca y acuicultura y Otras actividades de servicios.

**Fuente:** Instituto Nacional de Estadística e Informática - V Censo Nacional Económico 2022 - Censo Nacional de Establecimientos.



# Capítulo V

Pasco:

Análisis Comparativo del IV y  
V Censo Nacional Económico  
(Censo Nacional de Establecimientos)



*Parque Nacional Yanachaga Chemillén (Oxapampa - Pasco)*  
Fuente: <https://www.iperu.org/parque-nacional-yanachaga-chemillen>





## Capítulo V

# Pasco: Análisis Comparativo del IV y V Censo Nacional Económico (Censo Nacional de Establecimientos)

### 5.1 Establecimientos censados de gestión privada según provincia

En el departamento de Pasco, el V Censo Nacional Económico 2022 (Censo Nacional de Establecimientos), se registraron 12 807 establecimientos, habiéndose incrementado en 4 838 establecimientos, respecto al IV Censo Nacional Económico de 2008.

La concentración de establecimientos en términos relativos según provincias es: la provincia de Pasco con 54,1%, Oxapampa con 39,4% finalmente Daniel Alcides Carrión 6,5%.

Respecto al incremento de establecimientos entre el IV y V CENEC, a nivel provincial se observa: Oxapampa 2 962, seguida de Pasco 1 694 y Daniel Alcides Carrión 182 establecimientos.

Cuadro N° 5.1

#### PASCO: ESTABLECIMIENTOS CENSADOS DE GESTIÓN PRIVADA EN EL IV Y V CENSO NACIONAL ECONÓMICO (CENSO NACIONAL DE ESTABLECIMIENTOS), SEGÚN PROVINCIA

Provincia	IV CENEC		V CENEC <sup>1/</sup>		V CENEC / IV CENEC	
	Absoluto	%	Absoluto	%	Variación intercensal	Variación promedio anual
Pasco	7 969	100,0	12 807	100,0	4 838	346
Pasco	5 239	65,7	6 933	54,1	1 694	121
Daniel Alcides Carrión	645	8,1	827	6,5	182	13
Oxapampa	2 085	26,2	5 047	39,4	2 962	212

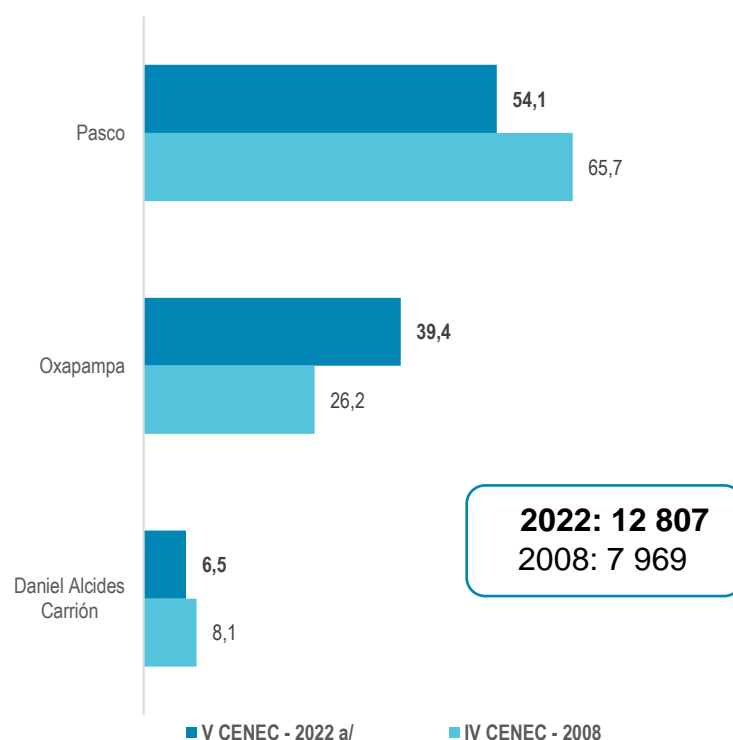
**Nota:** Incluye a los establecimientos visibles ubicados en el área urbana.

<sup>1/</sup> Incluye a los establecimientos que no proporcionaron información.

**Fuente:** Instituto Nacional de Estadística e Informática - IV y V Censo Nacional Económico, 2008 y 2022.

Gráfico N° 5.1

**PASCO: ESTABLECIMIENTOS CENSADOS DE GESTIÓN PRIVADA EN EL IV Y V CENSO NACIONAL ECONÓMICO (CENSO NACIONAL DE ESTABLECIMIENTOS), SEGÚN PROVINCIA (Porcentaje)**



**Nota:** Incluye a los establecimientos visibles ubicados en el área urbana.

a/ Incluye a los establecimientos que no proporcionaron información.

**Fuente:** Instituto Nacional de Estadística e Informática - IV y V Censo Nacional Económico, 2008 y 2022.

## 5.2 Establecimientos censados de gestión privada según actividad económica

En el V Censo Nacional Económico 2022 (Censo Nacional de Establecimientos), en el departamento de Pasco, las actividades económicas que registraron la mayor cantidad de establecimientos censados corresponden a Comercio al por mayor y al por menor con 7 624 establecimientos, seguida de Alojamiento y servicio de comidas con 1 939 e Industrias manufactureras con 849 establecimientos; que en conjunto representan el 81,2% del total de los establecimientos censados. En comparación con el IV Censo Nacional Económico las mismas actividades económicas fueron las que registraron la mayor cantidad de establecimientos, agrupando el 79,7 del total.

Respecto a la variación intercensal absoluta entre el IV y V CENEC, se observa que las actividades que presentaron un mayor incremento de establecimientos es Comercio al por mayor y al por menor con 2 637, seguida de Alojamiento y servicio de comidas con 1 114, continua Industrias manufactureras con 318 y Otras actividades con 506 establecimientos.

Cuadro N° 5.2

**PASCO: ESTABLECIMIENTOS CENSADOS DE GESTIÓN PRIVADA EN EL IV Y V CENSO NACIONAL ECONÓMICO (CENSO NACIONAL DE ESTABLECIMIENTOS), SEGÚN ACTIVIDAD ECONÓMICA**

Actividad económica <sup>1/</sup>	IV CENEC		V CENEC		V CENEC / IV CENEC	
	Absoluto	%	Absoluto	%	Variación intercensal	Variación promedio anual
<b>Pasco</b>	<b>7 969</b>	<b>100,0</b>	<b>12 807</b>	<b>100,0</b>	<b>4 838</b>	<b>346</b>
Explotación de minas y canteras	32	0,4	12	0,1	-20	-1
Industrias manufactureras	531	6,7	849	6,6	318	23
Suministro de electricidad	4	0,1	9	0,1	5	0
Suministro de agua, alcantarillado	3	0,0	1	0,0	-2	0
Construcción	36	0,5	40	0,3	4	0
Comercio al por mayor y al por menor	4 987	62,6	7 624	59,5	2 637	188
Transporte y almacenamiento	146	1,8	261	2,0	115	8
Alojamiento y servicio de comidas	825	10,4	1 939	15,1	1 114	80
Información y comunicaciones <sup>2/</sup>	425	5,3	123	1,0	-302	-22
Actividades financieras y de seguros	2	0,0	114	0,9	112	8
Actividades inmobiliarias	4	0,1	11	0,1	7	1
Actividades profesionales, científicas y técnicas	189	2,4	214	1,7	25	2
Actividades administrativas y servicios de apoyo	193	2,4	207	1,6	14	1
Enseñanza privada	56	0,7	65	0,5	9	1
Servicios sociales y relacionados con la salud humana	82	1,0	188	1,5	106	8
Artes, entretenimiento y recreación	91	1,1	117	0,9	26	2
Otras actividades <sup>3/</sup>	363	4,5	869	6,8	506	36
No especificado <sup>4/</sup>	...	...	164	1,3	...	...

**Nota:** Incluye a los establecimientos visibles ubicados en el área urbana.

1/ No incluye: Agricultura, ganadería, caza, actividades de servicio conexas, silvicultura y extracción de madera. Administración pública y defensa, planes de seguridad social de afiliación obligatoria. Actividades de los hogares como empleadores; actividades no diferenciadas de los hogares como productores de bienes y servicios para uso propio.

2/ Incluye a los establecimientos de cabinas de internet, locutorios y otros negocios similares.

3/ Incluye: Pesca y acuicultura y otras actividades de servicios.

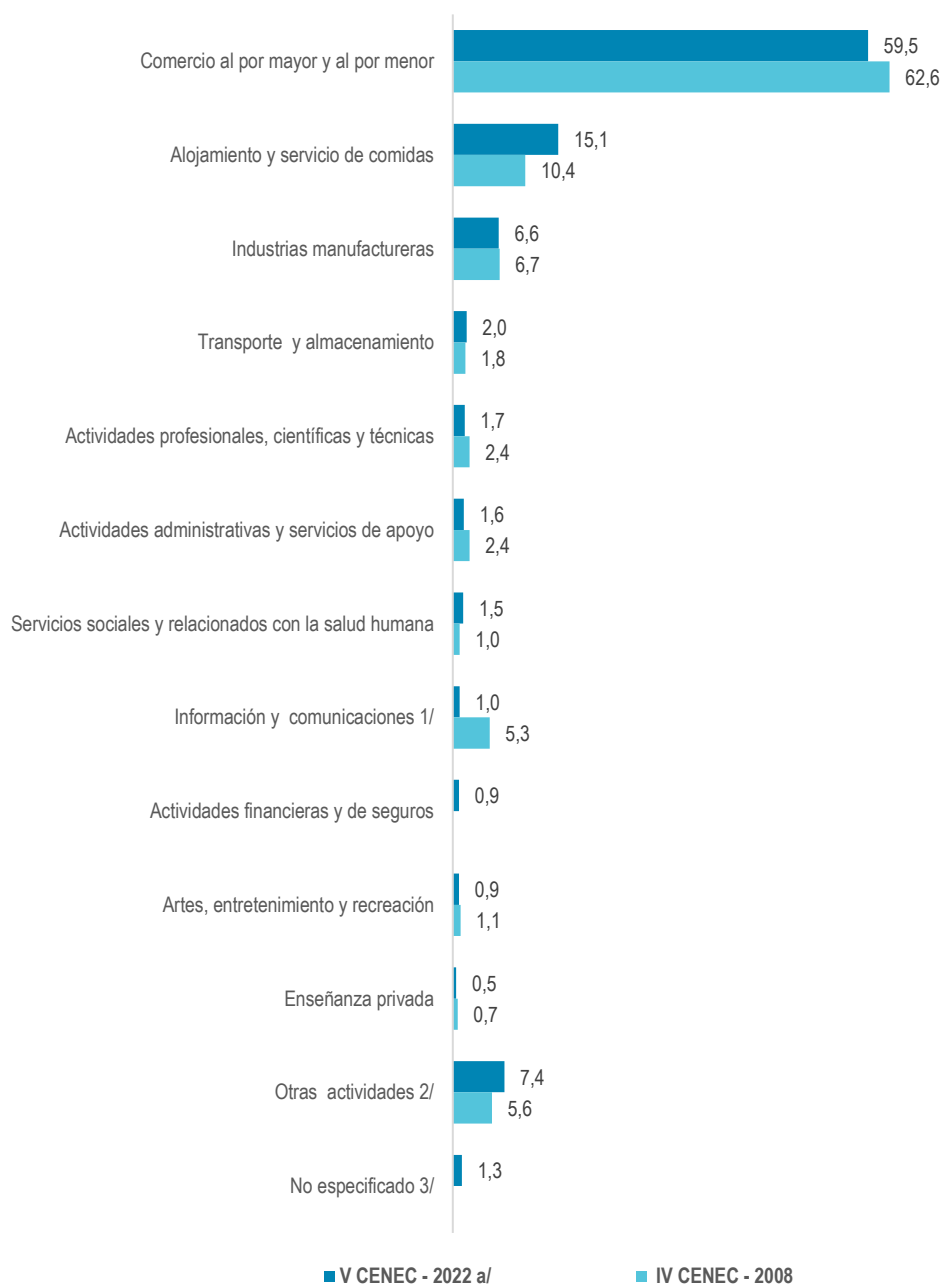
4/ Incluye a los establecimientos que no proporcionaron información.

**Fuente:** Instituto Nacional de Estadística e Informática - IV y V Censo Nacional Económico, 2008 y 2022.

Gráfico N° 5.2

**PASCO: ESTABLECIMIENTOS CENSADOS DE GESTIÓN PRIVADA EN EL IV Y V CENSO NACIONAL ECONÓMICO (CENSO NACIONAL DE ESTABLECIMIENTOS), SEGÚN ACTIVIDAD ECONÓMICA**

(Porcentaje)



**Nota:** Incluye a los establecimientos visibles ubicados en el área urbana.

1/ Incluye a los establecimientos de cabinas de internet, locutorios y otros negocios similares.

2/ Incluye: Pesca y acuicultura y Otras actividades de servicios. Asimismo, se agrupó a Explotación de minas y canteras, Actividades inmobiliarias, Suministro de electricidad y Suministro de agua, alcantarillado.

3/ Incluye a los establecimientos que no proporcionaron información.

a/ No incluye: Agricultura, ganadería, caza, actividades de servicio conexas, silvicultura y extracción de madera. Administración pública y defensa, planes de seguridad social de afiliación obligatoria. Actividades de los hogares como empleadores; actividades no diferenciadas de los hogares como productores de bienes y servicios para uso propio.

**Fuente:** Instituto Nacional de Estadística e Informática - IV y V Censo Nacional Económico, 2008 y 2022.

### 5.3 Establecimientos censados de gestión privada según grandes actividades económicas

En el V Censo Nacional Económico 2022 (Censo Nacional de Establecimientos), los establecimientos por grandes actividades económicas en el departamento de Pasco, muestra que el 59,5% se concentran en Comercio, el 32,1% en Servicios y el 6,6% en Manufactura.

Respecto a la variación intercensal entre el IV y V CENEC, se observa que la gran actividad económica que presentó el mayor incremento de establecimientos es Comercio con 2 637, en promedio anual se crearon 188 y continúa Servicios con un incremento de 1 734, es decir, se crearon un promedio anual de 124 establecimientos.

Cuadro N° 5.3

#### PASCO: ESTABLECIMIENTOS CENSADOS DE GESTIÓN PRIVADA EN EL IV Y V CENSO NACIONAL ECONÓMICO (CENSO NACIONAL DE ESTABLECIMIENTOS), SEGÚN GRANDES ACTIVIDADES ECONÓMICAS

Grandes actividades económicas <sup>1/</sup>	IV CENEC		V CENEC		V CENEC / IV CENEC	
	Absoluto	%	Absoluto	%	Variación intercensal	Variación promedio anual
<b>Pasco</b>	<b>7 969</b>	<b>100,0</b>	<b>12 807</b>	<b>100,0</b>	<b>4 838</b>	<b>346</b>
Manufactura	531	6,7	849	6,6	318	23
Comercio	4 987	62,6	7 624	59,5	2 637	188
Servicios	2 382	29,9	4 116	32,1	1 734	124
Otras actividades <sup>2/</sup>	69	0,8	54	0,5	-15	-1
No especificado <sup>3/</sup>	...	...	164	1,3	...	...

**Nota:** Incluye a los establecimientos visibles en el área urbana.

1/ No incluye: Agricultura, ganadería, caza, actividades de servicio conexas, silvicultura y extracción de madera. Administración pública y defensa, planes de seguridad social de afiliación obligatoria. Actividades de los hogares como empleadores; actividades no diferenciadas de los hogares como productores de bienes y servicios para uso propio.

2/ Incluye: Pesca y acuicultura, Minería y Construcción.

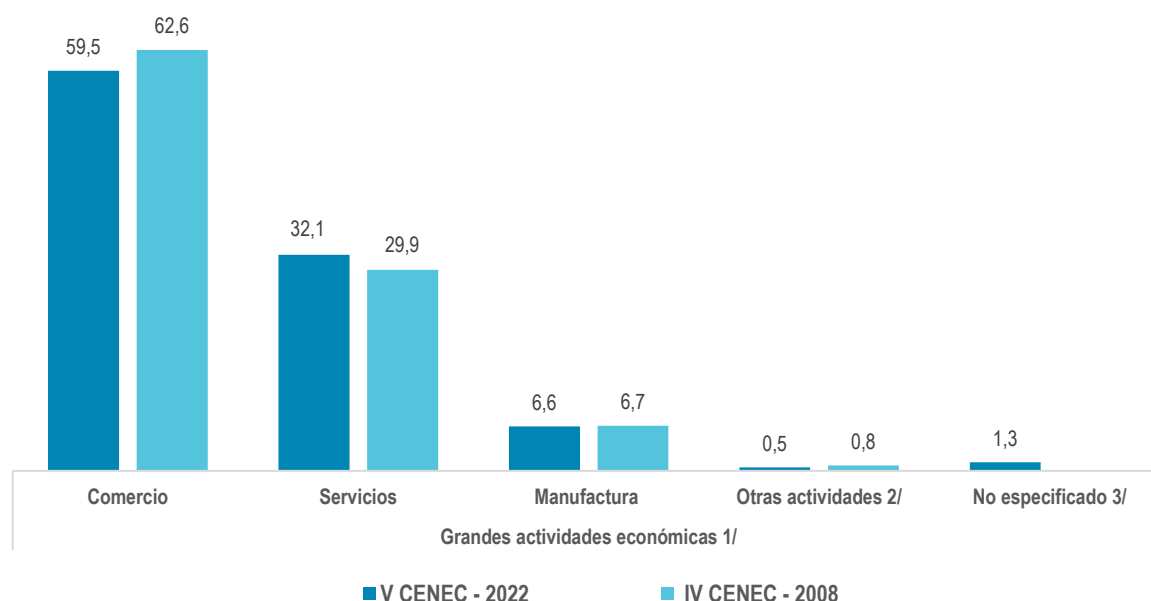
3/ Incluye a los establecimientos que no proporcionaron información.

**Fuente:** Instituto Nacional de Estadística e Informática - IV y V Censo Nacional Económico, 2008 y 2022.

Gráfico N° 5.3

**PASCO: ESTABLECIMIENTOS CENSADOS DE GESTIÓN PRIVADA EN EL IV Y V CENSO NACIONAL ECONÓMICO (CENSO NACIONAL DE ESTABLECIMIENTOS), SEGÚN GRANDES ACTIVIDADES ECONÓMICAS**

(Porcentaje)



**Nota:** Incluye a los establecimientos visibles en el área urbana.

1/No incluye: Agricultura, ganadería, caza, actividades de servicio conexas, silvicultura y extracción de madera. Administración pública y defensa, planes de seguridad social de afiliación obligatoria. Actividades de los hogares como empleadores; actividades no diferenciadas de los hogares como productores de bienes y servicios para uso propio.

2/ Incluye: Pesca y acuicultura, Minería y Construcción.

3/ Incluye a los establecimientos que no proporcionaron información.

**Fuente:** Instituto Nacional de Estadística e Informática - IV y V Censo Nacional Económico, 2008 y 2022.

#### 5.4 Establecimientos censados de gestión privada según organización jurídica

El V Censo Nacional Económico 2022 (Censo Nacional de Establecimientos), muestra la estructura de los establecimientos por organización jurídica. Del total de establecimientos censados del departamento de Pasco (12 807), el 86,1% correspondió a Persona Natural, el 4,9% a Sociedad Anónima Cerrada, el 3,0% a Empresa Individual de Responsabilidad Limitada, el 1,5% a Sociedad Comercial de Responsabilidad Limitada y en Otra<sup>11</sup> se concentra el 2,0%.

Respecto a la variación intercensal absoluta entre el IV y V CENEC, se observa que la organización jurídica que presentó un mayor incremento de establecimientos es Persona Natural con 3 709, seguida de Sociedad Anónima Cerrada con 451 y Empresa Individual de Responsabilidad Limitada con 222. Siendo Sociedad Anónima Abierta la organización que presentó un menor incremento con 18 establecimientos.

<sup>11</sup> Incluye: Sociedad en Comandita Simple, Sociedad en Comandita por Acciones, Sociedad Colectiva, Cooperativa, Asociación, Fundación y entre otros.

Cuadro N° 5.4

**PASCO: ESTABLECIMIENTOS CENSADOS DE GESTIÓN PRIVADA EN EL IV Y V CENSO NACIONAL ECONÓMICO (CENSO NACIONAL DE ESTABLECIMIENTOS), SEGÚN ORGANIZACIÓN JURÍDICA**

Organización jurídica	IV CENEC		V CENEC		V CENEC / IV CENEC	
	Absoluto	%	Absoluto	%	Variación intercensal	Variación promedio anual
<b>Pasco</b>	<b>7 969</b>	<b>100,0</b>	<b>12 807</b>	<b>100,0</b>	<b>4 838</b>	<b>346</b>
Persona Natural	7 322	91,9	11 031	86,1	3 709	265
Sociedades Anónimas <sup>1/</sup>	265	3,3	778	6,1	513	37
Sociedad Anónima (SA)	77	1,0	121	0,9	44	3
Sociedad Anónima Abierta (SAA)	10	0,1	28	0,3	18	1
Sociedad Anónima Cerrada (SAC)	178	2,2	629	4,9	451	32
Sociedad Comercial de Responsabilidad Limitada (SCRL)	176	2,2	190	1,5	14	1
Empresa Individual de Responsabilidad Limitada (EIRL)	166	2,1	388	3,0	222	16
Otra <sup>2/</sup>	40	0,5	256	2,0	216	15
No especificado <sup>3/</sup>	...	...	164	1,3	...	...

**Nota:** Incluye a los establecimientos visibles ubicados en el área urbana.

1/ Incluye: Sociedad Anónima, Sociedad Anónima Abierta y Sociedad Anónima Cerrada.

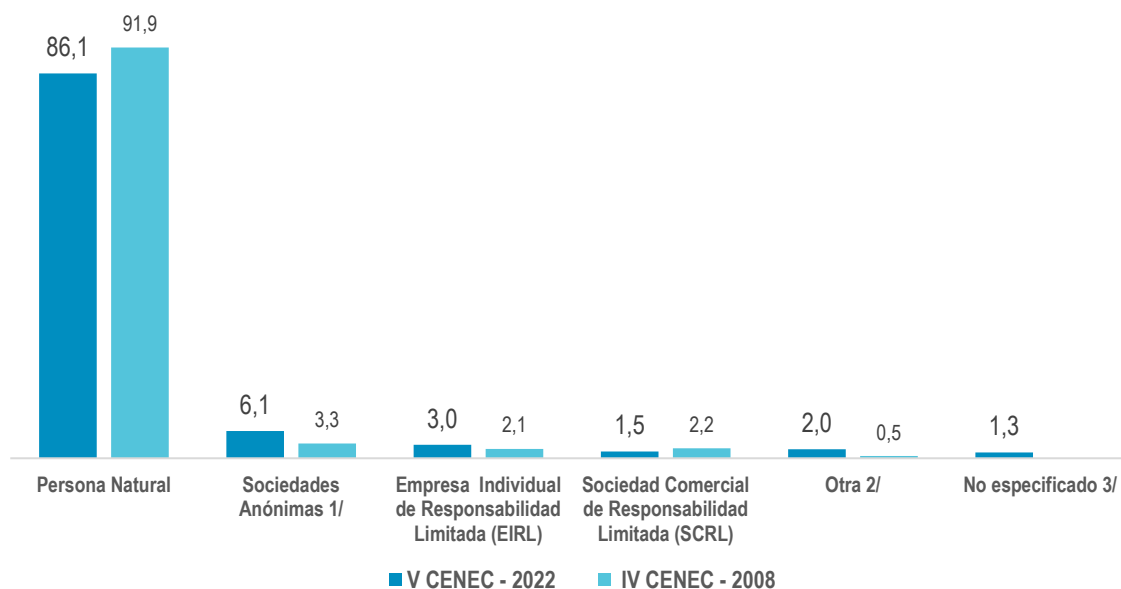
2/ Incluye: Sociedad Civil, Sociedad en Comandita Simple, Sociedad en Comandita por Acciones, Sociedad Colectiva, Asociación, Fundación, Cooperativa, entre otras.

3/ Incluye a los establecimientos que no proporcionaron información.

**Fuente:** Instituto Nacional de Estadística e Informática - IV y V Censo Nacional Económico, 2008 y 2022.

Gráfico N° 5.4

**PASCO: ESTABLECIMIENTOS CENSADOS DE GESTIÓN PRIVADA EN EL IV Y V CENSO NACIONAL ECONÓMICO (CENSO NACIONAL DE ESTABLECIMIENTOS), SEGÚN ORGANIZACIÓN JURÍDICA (Porcentaje)**



**Nota:** Incluye a los establecimientos visibles ubicados en el área urbana.

1/ Incluye: Sociedad Anónima, Sociedad Anónima Abierta y Sociedad Anónima Cerrada.

2/ Incluye: Sociedad Civil, Sociedad en Comandita Simple, Sociedad en Comandita por Acciones, Sociedad Colectiva, Asociación, Fundación, Cooperativa, entre otras.

3/ Incluye a los establecimientos que no proporcionaron información.

**Fuente:** Instituto Nacional de Estadística e Informática - IV y V Censo Nacional Económico, 2008 y 2022.

## 5.5 Establecimientos censados de gestión privada según clase de organización jurídica

En el V Censo Nacional Económico 2022 (Censo Nacional de Establecimientos), en el departamento de Pasco, según la estructura porcentual según clase de organización jurídica se observa que el 89,2% de los establecimientos están organizados Individualmente (Persona Natural y Empresa Individual de Responsabilidad Limitada), el 7,6% en Sociedades que incluye Sociedad Anónima, Sociedad Anónima Abierta, Sociedad Anónima Cerrada, Sociedad Civil, Sociedad Comercial de Responsabilidad Limitada, Sociedad en Comandita Simple, Sociedad en Comandita por Acciones y Sociedad Colectiva y el 1,9% en Otras clases de organización (Asociación, Fundación, Cooperativa, entre otras).

Entre el 2008 y 2022, los establecimientos organizados Individualmente aumentaron en 3 931; es decir, se crearon en promedio anual 281 establecimientos y los organizados en Sociedades presentó un incremento de 526 con una variación promedio anual de 38 establecimientos.

Cuadro N° 5.5

### PASCO: ESTABLECIMIENTOS CENSADOS DE GESTIÓN PRIVADA EN EL IV Y V CENSO NACIONAL ECONÓMICO (CENSO NACIONAL DE ESTABLECIMIENTOS), SEGÚN CLASE DE ORGANIZACIÓN JURÍDICA

Clase de organización jurídica	IV CENEC		V CENEC		V CENEC / IV CENEC	
	Absoluto	%	Absoluto	%	Variación intercensal	Variación promedio anual
<b>Pasco</b>	<b>7 969</b>	<b>100,0</b>	<b>12 807</b>	<b>100,0</b>	<b>4 838</b>	<b>346</b>
Individuales <sup>1/</sup>	7 488	94,0	11 419	89,2	3 931	281
Sociedades <sup>2/</sup>	450	5,6	976	7,6	526	38
Otras clases de organización <sup>3/</sup>	31	0,4	248	1,9	217	16
No especificado <sup>4/</sup>	...	...	164	1,3	...	...

**Nota:** Incluye a los establecimientos visibles en el área urbana.

1/ Incluye: Persona Natural y Empresa Individual de Responsabilidad Limitada.

2/ Incluye: Sociedad Anónima, Sociedad Anónima Abierta, Sociedad Anónima Cerrada, Sociedad Civil, Sociedad Comercial de Responsabilidad Limitada, Sociedad en Comandita Simple, Sociedad en Comandita por Acciones y Sociedad Colectiva.

3/ Incluye: Asociación, Fundación, Cooperativa, entre otras.

4/ Incluye a los establecimientos que no proporcionaron información.

**Fuente:** Instituto Nacional de Estadística e Informática - IV y V Censo Nacional Económico, 2008 y 2022.



Gráfico N° 5.5

**PASCO: ESTABLECIMIENTOS CENSADOS DE GESTIÓN PRIVADA EN EL IV Y V CENSO NACIONAL ECONÓMICO (CENSO NACIONAL DE ESTABLECIMIENTOS), SEGÚN CLASE DE ORGANIZACIÓN JURÍDICA (Porcentaje)**



**Nota:** Incluye a los establecimientos visibles ubicados en el área urbana.

1/ Incluye a Persona Natural y Empresa Individual de Responsabilidad Limitada.

2/ Incluye: Sociedad Anónima, Sociedad Anónima Abierta, Sociedad Anónima Cerrada, Sociedad Civil, Sociedad Comercial de Responsabilidad Limitada, Sociedad en Comandita Simple, Sociedad en Comandita por Acciones y Sociedad Colectiva.

3/ Incluye: Asociación, Fundación, Cooperativa, entre otras.

4/ Incluye a los establecimientos que no proporcionaron información.

**Fuente:** Instituto Nacional de Estadística e Informática - IV y V Censo Nacional Económico, 2008 y 2022.

## 5.6 Establecimientos censados de gestión privada según categoría del establecimiento

De los 12 807 establecimientos censados en el V Censo Nacional Económico 2022 (Censo Nacional de Establecimientos), en el departamento de Pasco, la categoría que concentra la mayor cantidad de establecimientos, corresponde al denominado Único con un 83,3%, continua la categoría Sucursal con 8,4%, Principal con 5,2%, finalmente la categoría Auxiliar con 1,8%. La relación de número de Sucursales por cada establecimiento Principal en el V CENEC es de 1,6. Mientras que en el IV CENEC era de 1,5 por cada establecimiento Principal.

Se observa que los establecimientos de la categoría Únicos en el V Censo Nacional Económico han disminuido su participación relativa respecto a lo registrado en el IV Censo Nacional Económico, en 7,3 puntos porcentuales; mientras que en el caso de las Sucursales se registra un incremento de 3,1 puntos porcentuales.

Entre el 2008 y 2022, los establecimientos de categoría Único aumentaron en 3 448; creándose en promedio anual 246 establecimientos. En la categoría Sucursal presentó un incremento de 654 con una variación promedio anual de 47 establecimientos.

Cuadro N° 5.6

**PASCO: ESTABLECIMIENTOS CENSADOS EN EL IV Y V CENSO NACIONAL  
ECONÓMICO (CENSO NACIONAL DE ESTABLECIMIENTOS),  
SEGÚN CATEGORÍA DEL ESTABLECIMIENTO**

Categoría del establecimiento	IV CENEC		V CENEC		V CENEC / IV CENEC	
	Absoluto	%	Absoluto	%	Variación intercensal	Variación promedio anual
<b>Pasco</b>	<b>7 969</b>	<b>100,0</b>	<b>12 807</b>	<b>100,0</b>	4 838	346
Único	7 223	90,6	10 671	83,3	3 448	246
Principal	276	3,5	669	5,2	393	28
Sucursal	425	5,3	1 079	8,4	654	47
Auxiliar	45	0,6	224	1,8	179	13
No especificado <sup>1/</sup>	...	...	164	1,3	...	...

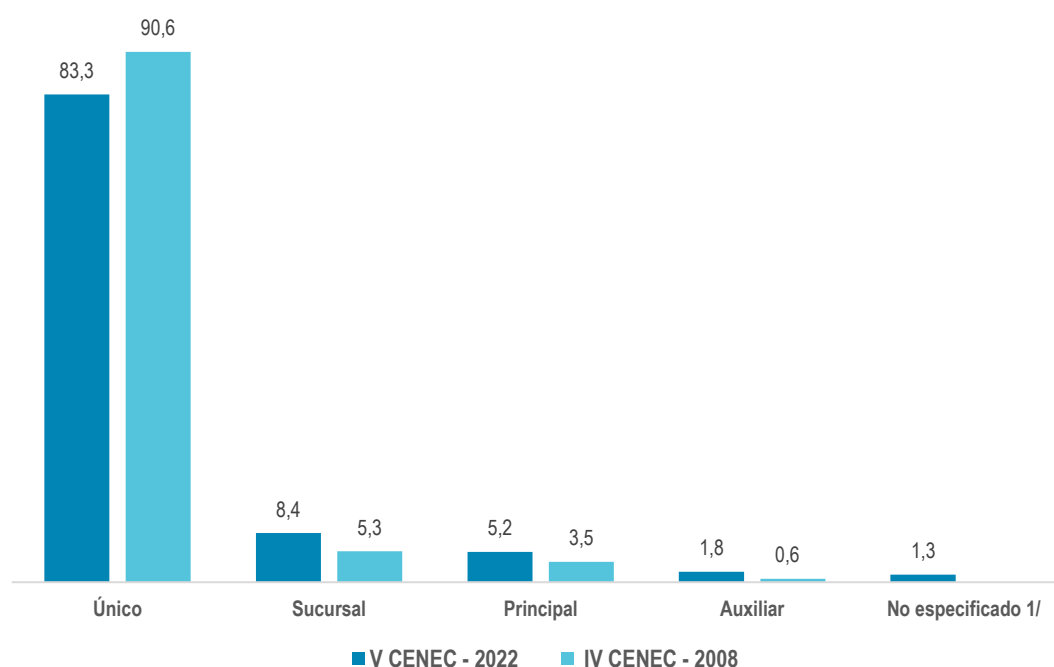
**Nota:** Incluye a los establecimientos visibles ubicados en el área urbana.

1/ Incluye a los establecimientos que no proporcionaron información.

**Fuente:** Instituto Nacional de Estadística e Informática - IV y V Censo Nacional Económico, 2008 y 2022.

Gráfico N° 5.6

**PASCO: ESTABLECIMIENTOS CENSADOS DE GESTIÓN PRIVADA EN EL IV Y  
V CENSO NACIONAL ECONÓMICO (CENSO NACIONAL DE ESTABLECIMIENTOS),  
SEGÚN CATEGORÍA DEL ESTABLECIMIENTO  
(Porcentaje)**



**Nota:** Incluye a los establecimientos visibles ubicados en el área urbana.

1/ Incluye a los establecimientos que no proporcionaron información.

**Fuente:** Instituto Nacional de Estadística e Informática - IV y V Censo Nacional Económico, 2008 y 2022.

# Capítulo VI

## Cuadros Estadísticos



*Laguna de Punrun (Pasco)*

*Fuente: <https://www.turismoperuano.com/laguna-de-punrun-pasco>*



**6.01 PASCO: ESTABLECIMIENTOS CENSADOS DE GESTIÓN PRIVADA, PÚBLICA  
Y LOCALES PARA ACTIVIDADES ECONÓMICAS, 2022**

Provincia y Distrito	Total	Establecimientos de gestión		Locales
		Privada	Pública	
<b>Pasco</b>	<b>18 613</b>	<b>12 807</b>	<b>1 706</b>	<b>4 100</b>
<b>Pasco</b>	<b>10 310</b>	<b>6 933</b>	<b>1 026</b>	<b>2 351</b>
Chaupimarca	3 559	2 867	133	559
Huachón	311	146	53	112
Huariaca	509	375	52	82
Huayllay	507	314	59	134
Ninacaca	225	132	33	60
Pallanchacra	74	38	13	23
Paucartambo	813	542	121	150
San Francisco de Asís de Yarusyacan	105	57	25	23
Simón Bolívar	775	421	129	225
Ticlacayan	93	45	21	27
Tinyahuarco	637	303	58	276
Vicco	161	78	38	45
Yanacancha	2 541	1 615	291	635
<b>Daniel Alcides Carrión</b>	<b>1 566</b>	<b>827</b>	<b>326</b>	<b>413</b>
Yanahuanca	949	562	154	233
Chacayan	54	24	17	13
Goyllarisquiza	45	11	12	22
Paucar	118	47	37	34
San Pedro de Pillao	54	26	14	14
Santa Ana de Tusi	123	61	35	27
Tapuc	178	80	42	56
Vilcabamba	45	16	15	14
<b>Oxapampa</b>	<b>6 737</b>	<b>5 047</b>	<b>354</b>	<b>1 336</b>
Oxapampa	2 080	1 633	87	360
Chontabamba	235	183	17	35
Huancabamba	293	214	30	49
Palcazu	369	276	25	68
Pozuzo	239	190	20	29
Puerto Bermúdez	761	521	56	184
Villa Rica	1 537	1 172	71	294
Constitución	1 223	858	48	317

**Nota:** Incluye a los establecimientos visibles ubicados en el área urbana.

**Fuente:** Instituto Nacional de Estadística e Informática - V Censo Nacional Económico 2022 - Censo Nacional de Establecimientos.

6.02 PASCO: ESTABLECIMIENTOS CENSADOS DE GESTIÓN PRIVADA POR ACTIVIDAD  
ECONÓMICA, SEGÚN PROVINCIA Y DISTRITO, 2022

Provincia y Distrito	Actividad económica <sup>1/</sup>																		
	Explotación de minas y canteras	Industrias manufactureras	Suministro de electricidad	Suministro de agua, alcantarillado	Construcción	Comercio al por mayor y al por menor	Transporte y almacenamiento	Alquiler y servicio de comedores	Información y comunicaciones <sup>2/</sup>	Actividades financieras y de seguros	Actividades inmobiliarias	Actividades profesionales, científicas y técnicas	Actividades administrativas y servicios de apoyo	Enseñanza privada	Servicios sociales y relacionados con la salud humana	Artes, entretenimiento y recreación	Otras actividades <sup>3/</sup>	No especificado <sup>4/</sup>	
<b>Pasco</b>	12 807	12	849	9	1	40	7 624	261	1 939	123	114	11	214	207	65	188	117	869	164
<b>Pasco</b>	6 933	12	426	4	-	29	4 293	161	820	71	65	3	122	136	48	116	65	462	100
Chaupimarca	2 867	-	207	-	6	1 829	90	311	32	29	-	-	17	50	18	64	30	173	11
Huachón	146	-	5	-	-	109	2	13	3	-	-	-	-	-	-	1	3	10	-
Huaraca	375	-	27	2	-	252	3	45	1	3	-	-	6	1	1	4	2	26	2
Huaylay	314	-	17	1	1	206	7	36	6	3	-	-	5	6	3	1	4	19	-
Niracaca	132	-	3	-	-	102	2	12	-	-	-	-	-	1	1	-	-	10	-
Pallanchacra	38	-	1	-	-	28	-	5	-	-	-	-	-	4	1	-	1	2	1
Paucartambo	542	-	37	-	1	366	6	53	4	5	-	-	4	4	1	7	5	46	3
San Francisco de Asís de Yausaycan	57	-	1	-	-	39	3	8	-	-	-	-	-	2	-	-	-	4	-
Simón Bolívar	421	1	17	1	4	306	5	48	2	-	-	-	1	7	-	1	1	22	5
Ticlaycan	45	-	-	-	-	34	-	4	-	-	-	-	-	1	-	-	-	5	-
Tinyahuarco	303	9	16	-	4	173	16	47	1	2	-	-	3	12	1	-	1	15	3
Vico	78	-	2	-	-	57	1	9	-	-	-	-	-	-	-	-	-	9	-
Yanacancha	1 615	2	93	1	13	792	26	229	22	23	3	3	86	52	23	37	17	121	75
<b>Daniel A. Céspedes Carrión</b>	<b>827</b>	<b>-</b>	<b>56</b>	<b>-</b>	<b>3</b>	<b>564</b>	<b>13</b>	<b>71</b>	<b>5</b>	<b>4</b>	<b>-</b>	<b>-</b>	<b>11</b>	<b>18</b>	<b>1</b>	<b>6</b>	<b>4</b>	<b>70</b>	<b>1</b>
Yanahuaca	562	-	39	-	3	361	13	59	5	4	-	-	9	16	-	5	3	44	1
Chacayan	24	-	-	-	-	24	-	-	-	-	-	-	-	-	-	-	-	-	-
Goyllarisquiza	11	-	1	-	-	8	-	2	-	-	-	-	-	-	-	-	-	-	-
Paucar	47	-	3	-	-	33	-	3	-	-	-	-	-	2	-	-	-	6	-
San Pedro de Pillao	26	-	1	-	-	18	-	2	-	-	-	-	-	-	1	-	1	3	-
Santa Ana de Tusi	61	-	1	-	-	51	-	3	-	-	-	-	-	-	-	-	-	6	-
Tapuc	80	-	11	-	-	56	-	2	-	-	-	-	2	-	1	-	-	8	-
Vilcabamba	16	-	-	-	-	13	-	-	-	-	-	-	-	-	-	-	-	3	-
<b>Oxapampa</b>	<b>5 047</b>	<b>-</b>	<b>367</b>	<b>5</b>	<b>1</b>	<b>2 767</b>	<b>87</b>	<b>1 048</b>	<b>47</b>	<b>45</b>	<b>8</b>	<b>81</b>	<b>81</b>	<b>53</b>	<b>16</b>	<b>66</b>	<b>48</b>	<b>337</b>	<b>63</b>
Oxapampa	1 633	-	135	1	5	839	30	346	12	15	5	5	53	29	9	32	14	102	6
Chontabamba	183	-	22	-	-	98	2	36	-	-	-	-	-	2	2	5	3	12	1
Huancabamba	214	-	12	-	-	138	2	37	2	-	-	-	-	1	-	-	-	18	4
Pelcazu	276	-	14	1	-	154	2	69	1	2	1	2	2	2	-	2	4	20	2
Pozuzo	190	-	22	1	-	95	5	50	-	1	-	-	-	3	-	-	1	11	1
Puerto Bermúdez	521	-	29	-	1	290	5	115	10	5	-	-	5	3	-	3	6	36	13
Villa Rica	1 172	-	100	1	2	665	22	216	15	13	2	2	17	6	1	16	10	73	12
Constitución	858	-	33	1	-	488	19	179	7	9	-	-	4	7	4	8	10	65	24

**Nota:** Incluye a los establecimientos visibles ubicados en el área urbana.

1/ No incluye: Agricultura, ganadería, caza y actividades de servicios conexas, silvicultura y extracción de madera. Administración pública y defensa, planes de seguridad social de afiliación obligatoria. Actividades de los hogares como empleadores, actividades no diferenciadas de los hogares como productores de bienes y servicios para uso propio.

2/ Incluye a los establecimientos de cabinas de internet, locutorio y otros negocios similares.

3/ Incluye Pesca y acuicultura y otras actividades de servicios.

4/ Incluye a los establecimientos que no proporcionaron información.

Fuente: Instituto Nacional de Estadística e Informática - V Censo Nacional Económico 2022 - Censo Nacional de Establecimientos.

**6.03 PASCO: ESTABLECIMIENTOS CENSADOS DE GESTIÓN PRIVADA POR RANGO DE AÑO DE INICIO DE ACTIVIDADES, SEGÚN PROVINCIA Y DISTRITO, 2022**

Provincia y Distrito	Rango de año de inicio de actividades										No especificado <sup>1/</sup>
	Total	Antes de 1999	De 1999 a 2003	De 2004 a 2008	De 2009 a 2013	De 2014 a 2018	2019	2020	2021	2022	
<b>Pasco</b>	<b>12 807</b>	<b>908</b>	<b>795</b>	<b>910</b>	<b>1 362</b>	<b>3 092</b>	<b>1 180</b>	<b>1 057</b>	<b>1 666</b>	<b>1 673</b>	<b>164</b>
<b>Pasco</b>	<b>6 933</b>	<b>553</b>	<b>462</b>	<b>560</b>	<b>771</b>	<b>1 616</b>	<b>637</b>	<b>531</b>	<b>812</b>	<b>891</b>	<b>100</b>
Chaupimarca	2 867	217	232	228	377	645	284	158	324	391	11
Huachón	146	16	5	8	19	32	21	16	15	14	-
Huaitaca	375	26	24	24	38	88	32	37	50	54	2
Huayllay	314	20	18	27	35	85	26	29	30	44	-
Ninacaca	132	7	5	8	11	37	12	14	17	21	-
Pallanchacra	38	2	-	3	5	9	7	2	6	3	1
Paucartambo	542	41	26	50	67	126	49	73	53	54	3
San Francisco de Asís de Yaruyacan	57	7	2	4	7	12	5	3	11	6	-
Simón Bolívar	421	35	18	43	27	96	46	38	59	54	5
Ticllacayan	45	2	2	-	1	18	5	8	5	4	-
Tinyahuarco	303	31	18	14	23	100	28	29	29	28	3
Vico	78	8	2	1	10	18	6	6	10	17	-
Yanacancha	1 615	141	110	150	151	350	116	118	203	201	75
<b>Daniel Alcides Carrón</b>	<b>827</b>	<b>58</b>	<b>34</b>	<b>50</b>	<b>82</b>	<b>271</b>	<b>96</b>	<b>56</b>	<b>87</b>	<b>92</b>	<b>1</b>
Yanahuasca	562	39	18	39	61	178	53	43	61	69	1
Chacayan	24	-	-	-	1	13	7	-	-	3	-
Goyllarisquizga	11	1	1	-	2	5	1	-	-	1	-
Paucar	47	3	4	4	4	24	2	2	3	1	-
San Pedro de Pillao	26	1	1	-	4	6	4	2	6	2	-
Santa Ana de Tusi	61	6	5	1	1	14	11	7	6	10	-
Tapuc	80	8	5	6	9	24	12	2	11	3	-
Vilcabamba	16	-	-	-	-	7	6	-	-	3	-
<b>Oxapampa</b>	<b>5 047</b>	<b>297</b>	<b>299</b>	<b>300</b>	<b>509</b>	<b>1 205</b>	<b>447</b>	<b>470</b>	<b>767</b>	<b>690</b>	<b>63</b>
Oxapampa	1 633	122	102	107	169	381	135	183	258	170	6
Chontabamba	183	8	14	13	15	38	18	16	35	25	1
Huancabamba	214	11	9	11	31	53	16	26	27	26	4
Palcazu	276	14	13	19	28	71	38	24	30	37	2
Pozuzo	190	20	18	12	28	33	17	5	30	26	1
Puerto Bermúdez	521	30	39	33	55	112	39	33	90	77	13
Villa Rica	1 172	55	70	68	109	309	97	77	182	193	12
Constitución	858	37	34	37	74	208	87	106	115	136	24

Nota: Incluye a los establecimientos visibles ubicados en el área urbana.

1/ Incluye a los establecimientos que no proporcionaron información.

Fuente: Instituto Nacional de Estadística e Informática - V Censo Nacional Económico 2022 - Censo Nacional de Establecimientos.

**6.04 PASCO: ESTABLECIMIENTOS CENSADOS DE GESTIÓN PRIVADA POR CATEGORÍA DEL ESTABLECIMIENTO, SEGÚN PROVINCIA Y DISTRITO, 2022**

Provincia y Distrito	Categoría del establecimiento					
	Total	Único	Principal	Sucursal	Auxiliar	No especificado <sup>1/</sup>
<b>Pasco</b>	<b>12 807</b>	<b>10 671</b>	<b>669</b>	<b>1 079</b>	<b>224</b>	<b>164</b>
<b>Pasco</b>	<b>6 933</b>	<b>5 709</b>	<b>378</b>	<b>580</b>	<b>166</b>	<b>100</b>
Chaupimarca	2 867	2 335	187	243	91	11
Huachón	146	130	4	10	2	-
Huariaca	375	336	9	24	4	2
Huayllay	314	257	23	29	5	-
Ninacaca	132	119	4	7	2	-
Pallanchacra	38	29	3	5	-	1
Paucartambo	542	465	24	48	2	3
San Francisco de Asís de Yarusyacan	57	47	2	5	3	-
Simón Bolívar	421	365	19	20	12	5
Ticlacayan	45	34	4	7	-	-
Tinyahuarco	303	226	19	36	19	3
Vicco	78	68	-	9	1	-
Yanacancha	1 615	1 298	80	137	25	75
<b>Daniel Alcides Carrión</b>	<b>827</b>	<b>715</b>	<b>25</b>	<b>74</b>	<b>12</b>	<b>1</b>
Yanahuanca	562	475	21	53	12	1
Chacayan	24	24	-	-	-	-
Goyllarisquizga	11	11	-	-	-	-
Paucar	47	38	2	7	-	-
San Pedro de Pillao	26	24	-	2	-	-
Santa Ana de Tusi	61	57	-	4	-	-
Tapuc	80	72	2	6	-	-
Vilcabamba	16	14	-	2	-	-
<b>Oxapampa</b>	<b>5 047</b>	<b>4 247</b>	<b>266</b>	<b>425</b>	<b>46</b>	<b>63</b>
Oxapampa	1 633	1 343	116	156	12	6
Chontabamba	183	163	3	14	2	1
Huancabamba	214	188	5	15	2	4
Palcazu	276	234	12	24	4	2
Pozuzo	190	163	9	16	1	1
Puerto Bermúdez	521	448	22	30	8	13
Villa Rica	1 172	989	62	97	12	12
Constitución	858	719	37	73	5	24

**Nota:** Incluye a los establecimientos visibles ubicados en el área urbana.

1/ Incluye a los establecimientos que no proporcionaron información.

**Fuente:** Instituto Nacional de Estadística e Informática - V Censo Nacional Económico 2022 - Censo Nacional de Establecimientos.



6.05 PASCO: ESTABLECIMIENTOS CENSADOS DE GESTIÓN PRIVADA POR ORGANIZACIÓN JURÍDICA, SEGÚN PROVINCIA Y DISTRITO, 2022

Provincia y Distrito	Organización jurídica									
	Total	Persona Natural	Sociedad Anónima (SA)	Sociedad Anónima Abierta (SAA)	Sociedad Anónima Cerrada (SAC)	Sociedad Comercial de Responsabilidad Limitada (SCRL)	Empresa Individual de Responsabilidad Limitada (EIRL)	Otra <sup>1/</sup>	No especificado <sup>2/</sup>	
<b>Pasco</b>	<b>12 807</b>	<b>11 031</b>	<b>121</b>	<b>28</b>	<b>629</b>	<b>190</b>	<b>388</b>	<b>256</b>	<b>164</b>	
<b>Pasco</b>	<b>6 933</b>	<b>5 914</b>	<b>74</b>	<b>25</b>	<b>334</b>	<b>144</b>	<b>201</b>	<b>141</b>	<b>100</b>	
Chaupimarca	2 867	2 486	23	3	143	70	105	26	11	
Huachón	146	144	-	-	-	-	-	2	-	
Huariaca	375	346	3	-	8	2	7	7	2	
Huayllay	314	266	4	-	12	6	19	7	-	
Ninacaca	132	121	-	-	1	2	1	7	-	
Pailanchacra	38	35	-	-	-	-	-	2	1	
Paucartambo	542	487	4	1	21	1	5	20	3	
San Francisco de Asís de Yaruyacán	57	47	3	-	2	2	-	3	-	
Simón Bolívar	421	372	3	-	12	10	4	15	5	
Ticllacayan	45	42	-	-	2	-	-	1	-	
Tinyahuaro	303	232	12	12	22	9	6	7	3	
Vico	78	69	-	-	1	2	-	6	-	
Yanacancha	1 615	1 267	22	9	110	40	54	38	75	
<b>Daniel Alcides Carrión</b>	<b>827</b>	<b>750</b>	<b>6</b>	<b>-</b>	<b>23</b>	<b>7</b>	<b>8</b>	<b>32</b>	<b>1</b>	
Yanhuanca	562	501	6	-	21	6	8	19	1	
Chacayan	24	24	-	-	-	-	-	-	-	
Goyllarisquizga	11	11	-	-	-	-	-	-	-	
Paucar	47	43	-	-	-	-	-	4	-	
San Pedro de Pillao	26	24	-	-	-	1	-	1	-	
Santa Ana de Tusi	61	58	-	-	-	-	-	3	-	
Tapuc	80	74	-	-	2	-	-	4	-	
Viteabamba	16	15	-	-	-	-	-	1	-	
<b>Oxapampa</b>	<b>5 047</b>	<b>4 367</b>	<b>41</b>	<b>3</b>	<b>272</b>	<b>39</b>	<b>179</b>	<b>83</b>	<b>63</b>	
Oxapampa	1 633	1 379	13	1	108	19	79	28	6	
Chontabamba	183	166	-	-	10	-	2	4	1	
Huancabamba	214	196	-	-	7	-	1	6	4	
Palcazu	276	249	3	-	6	3	7	6	2	
Pozuzo	190	154	4	-	12	1	10	8	1	
Puerto Bermúdez	521	469	3	-	18	-	13	5	13	
Villa Rica	1 172	998	13	1	73	11	47	17	12	
Constitución	858	756	5	1	38	5	20	9	24	

Nota: Incluye a los establecimientos visibles ubicados en el área urbana.

1/ Incluye: Sociedad Civil, Sociedad en Comandita Simple, Sociedad en Comandita por Acciones, Sociedad Colectiva, Asociación, Fundación, Cooperativa, entre otras.

2/ Incluye a los establecimientos que no proporcionaron información.

Fuente: Instituto Nacional de Estadística e Informática - V Censo Nacional Económico 2022 - Censo Nacional de Establecimientos.

**6.06 PASCO: ESTABLECIMIENTOS CENSADOS DE GESTIÓN PRIVADA POR CLASE DE ORGANIZACIÓN JURÍDICA, SEGÚN PROVINCIA Y DISTRITO, 2022**

Provincia y Distrito	Clase de organización jurídica				
	Total	Individuales <sup>1/</sup>	Sociedades <sup>2/</sup>	Otras clases de organización <sup>3/</sup>	No especificado <sup>4/</sup>
<b>Pasco</b>	<b>12 807</b>	<b>11 419</b>	<b>976</b>	<b>248</b>	<b>164</b>
<b>Pasco</b>	<b>6 933</b>	<b>6 115</b>	<b>581</b>	<b>137</b>	<b>100</b>
Chaupimarca	2 867	2 591	239	26	11
Huachón	146	144	-	2	-
Huariaca	375	353	13	7	2
Huayllay	314	285	22	7	-
Ninacaca	132	122	4	6	-
Pallanchacra	38	35	-	2	1
Paucartambo	542	492	27	20	3
San Francisco de Asís de Yarusyacan	57	47	7	3	-
Simón Bolívar	421	376	25	15	5
Ticlacayan	45	42	2	1	-
Tinyahuarco	303	238	55	7	3
Vicco	78	69	3	6	-
Yanacancha	1 615	1 321	184	35	75
<b>Daniel Alcides Carrión</b>	<b>827</b>	<b>758</b>	<b>37</b>	<b>31</b>	<b>1</b>
Yanahuanca	562	509	34	18	1
Chacayan	24	24	-	-	-
Goyllarisquizga	11	11	-	-	-
Paucar	47	43	-	4	-
San Pedro de Pillao	26	24	1	1	-
Santa Ana de Tusi	61	58	-	3	-
Tapuc	80	74	2	4	-
Vilcabamba	16	15	-	1	-
<b>Oxapampa</b>	<b>5 047</b>	<b>4 546</b>	<b>358</b>	<b>80</b>	<b>63</b>
Oxapampa	1 633	1 458	144	25	6
Chontabamba	183	168	10	4	1
Huancabamba	214	197	7	6	4
Palcazu	276	256	12	6	2
Pozuzo	190	164	17	8	1
Puerto Bermúdez	521	482	21	5	13
Villa Rica	1 172	1 045	98	17	12
Constitución	858	776	49	9	24

**Nota:** Incluye a los establecimientos visibles ubicados en el área urbana.

1/ Incluye: Persona Natural y Empresa Individual de Responsabilidad Limitada.

2/ Incluye: Sociedad Anónima, Sociedad Anónima Abierta, Sociedad Anónima Cerrada, Sociedad Civil, Sociedad Comercial de Responsabilidad Limitada, Sociedad en Comandita Simple, Sociedad en Comandita por Acciones y Sociedad Colectiva.

3/ Incluye: Asociación, Fundación, Cooperativa, entre otras.

4/ Incluye a los establecimientos que no proporcionaron información.

**Fuente:** Instituto Nacional de Estadística e Informática - V Censo Nacional Económico 2022 - Censo Nacional de Establecimientos.

**6.07 PASCO: ESTABLECIMIENTOS CENSADOS DE GESTIÓN PRIVADA POR GRANDES ACTIVIDADES  
ECONÓMICAS, SEGÚN PROVINCIA Y DISTRITO, 2022**

Provincia y Distrito	Grandes actividades económicas <sup>1/</sup>					
	Total	Manufactura	Comercio	Servicios	Otras actividades <sup>2/</sup>	No especificado <sup>3/</sup>
<b>Pasco</b>	<b>12 807</b>	<b>849</b>	<b>7 624</b>	<b>4 116</b>	<b>54</b>	<b>164</b>
<b>Pasco</b>	<b>6 933</b>	<b>426</b>	<b>4 293</b>	<b>2 072</b>	<b>42</b>	<b>100</b>
Chaupimarca	2 867	207	1 829	814	6	11
Huachón	146	5	109	31	1	-
Huariaca	375	27	252	94	-	2
Huayllay	314	17	206	90	1	-
Ninacaca	132	3	102	27	-	-
Pallanchacra	38	1	28	8	-	1
Paucartambo	542	37	366	135	1	3
San Francisco de Asís de Yarusyacan	57	1	39	17	-	-
Simón Bolívar	421	17	306	88	5	5
Ticlacayan	45	-	34	11	-	-
Tinyahuarco	303	16	173	98	13	3
Vicco	78	2	57	19	-	-
Yanacancha	1 615	93	792	640	15	75
<b>Daniel Alcides Carrión</b>	<b>827</b>	<b>56</b>	<b>564</b>	<b>203</b>	<b>3</b>	<b>1</b>
Yanahuanca	562	39	361	158	3	1
Chacayan	24	-	24	-	-	-
Goyllarisquizga	11	1	8	2	-	-
Paucar	47	3	33	11	-	-
San Pedro de Pillao	26	1	18	7	-	-
Santa Ana de Tusi	61	1	51	9	-	-
Tapuc	80	11	56	13	-	-
Vilcabamba	16	-	13	3	-	-
<b>Oxapampa</b>	<b>5 047</b>	<b>367</b>	<b>2 767</b>	<b>1 841</b>	<b>9</b>	<b>63</b>
Oxapampa	1 633	135	839	648	5	6
Chontabamba	183	22	98	62	-	1
Huancabamba	214	12	138	60	-	4
Palcazu	276	14	154	105	1	2
Pozuzo	190	22	95	72	-	1
Puerto Bermúdez	521	29	290	188	1	13
Villa Rica	1 172	100	665	393	2	12
Constitución	858	33	488	313	-	24

**Nota:** Incluye a los establecimientos visibles ubicados en el área urbana.

1/ No incluye: Agricultura, ganadería, caza y actividades de servicios conexas, silvicultura y extracción de madera. Administración pública y defensa, planes de seguridad social de afiliación obligatoria. Actividades de los hogares como empleadores, actividades no diferenciadas de los hogares como productores de bienes y servicios para uso propio.

2/ Incluye: Pesca y acuicultura, Minería y Construcción.

3/ Incluye a los establecimientos que no proporcionaron información.

**Fuente:** Instituto Nacional de Estadística e Informática - V Censo Nacional Económico 2022 - Censo Nacional de Establecimientos.

**6.08 PASCO: ESTABLECIMIENTOS CENSADOS DE GESTIÓN PRIVADA  
POR AGRUPACIÓN FÍSICA, SEGÚN PROVINCIA Y DISTRITO, 2022**

Provincia y Distrito	Grado de concentración					Otros <sup>2/</sup>
	Total	No concentrados <sup>1/</sup>	Concentrados			
			Total	Galería	Mercado	
<b>Pasco</b>	<b>12 807</b>	<b>11 669</b>	<b>1 138</b>	<b>347</b>	<b>791</b>	-
<b>Pasco</b>	<b>6 933</b>	<b>6 343</b>	<b>590</b>	<b>204</b>	<b>386</b>	-
Chaupimarca	2 867	2 510	357	194	163	-
Huachón	146	143	3	-	3	-
Huariaca	375	335	40	-	40	-
Huayllay	314	269	45	-	45	-
Ninacaca	132	132	-	-	-	-
Pallanchacra	38	38	-	-	-	-
Paucartambo	542	491	51	-	51	-
San Francisco de Asís de Yarusyacan	57	54	3	-	3	-
Simón Bolívar	421	411	10	-	10	-
Ticlacayan	45	45	-	-	-	-
Tinyahuarco	303	303	-	-	-	-
Vicco	78	78	-	-	-	-
Yanacancha	1 615	1 534	81	10	71	-
<b>Daniel Alcides Carrión</b>	<b>827</b>	<b>781</b>	<b>46</b>	<b>6</b>	<b>40</b>	-
Yanahuanca	562	516	46	6	40	-
Chacayan	24	24	-	-	-	-
Goyllarisquizga	11	11	-	-	-	-
Paucar	47	47	-	-	-	-
San Pedro de Pillao	26	26	-	-	-	-
Santa Ana de Tusi	61	61	-	-	-	-
Tapuc	80	80	-	-	-	-
Vilcabamba	16	16	-	-	-	-
<b>Oxapampa</b>	<b>5 047</b>	<b>4 545</b>	<b>502</b>	<b>137</b>	<b>365</b>	-
Oxapampa	1 633	1 404	229	79	150	-
Chontabamba	183	183	-	-	-	-
Huancabamba	214	214	-	-	-	-
Palcazu	276	257	19	-	19	-
Pozuzo	190	176	14	5	9	-
Puerto Bermúdez	521	515	6	-	6	-
Villa Rica	1 172	975	197	23	174	-
Constitución	858	821	37	30	7	-

**Nota:** Incluye a los establecimientos visibles ubicados en el área urbana.

1/ Incluye a los establecimientos particulares, kioscos, iglesias y módulos en supermercados.

2/ Incluye a los establecimientos en Centro Comercial, Centro Empresarial y Edificio Empresarial.

**Fuente:** Instituto Nacional de Estadística e Informática - V Censo Nacional Económico 2022 - Censo Nacional de Establecimientos.

**6.09 PASCO: ESTABLECIMIENTOS CENSADOS DE GESTIÓN PRIVADA POR SITUACIÓN DE OPERATIVIDAD 2019, 2020, 2021, SEGÚN PROVINCIA Y DISTRITO**

Provincia y Distrito	Por situación de operatividad											
	2019 <sup>a/</sup>				2020 <sup>b/</sup>				2021 <sup>c/</sup>			
	Total	Operó Todo el año	Operó Algunos meses	No operó	Total	Operó Todo el año	Operó Algunos meses	No operó	Total	Operó Todo el año	Operó Algunos meses	No operó
<b>Pasco</b>	<b>8 247</b>	<b>7 387</b>	<b>668</b>	<b>192</b>	<b>9 304</b>	<b>667</b>	<b>6 795</b>	<b>1 842</b>	<b>10 970</b>	<b>3 642</b>	<b>6 008</b>	<b>1 320</b>
<b>Pasco</b>	<b>4 599</b>	<b>4 127</b>	<b>367</b>	<b>105</b>	<b>5 130</b>	<b>407</b>	<b>3 578</b>	<b>1 145</b>	<b>5 942</b>	<b>1 907</b>	<b>3 168</b>	<b>867</b>
Chauvimarca	1 983	1 808	124	51	2 141	196	1 522	423	2 465	853	1 333	279
Huachón	101	90	8	3	117	-	41	76	132	4	79	49
Huariaca	232	202	23	7	269	14	160	95	319	98	138	83
Huayllay	211	187	23	1	240	7	113	120	270	44	150	76
Ninacaca	80	71	8	1	94	6	58	30	111	19	69	23
Pallanchaca	26	22	4	-	28	2	11	15	34	2	15	17
Paucartambo	359	321	35	3	432	17	346	69	485	130	326	29
San Francisco de Asís de Yanusyacan	37	29	6	2	40	7	28	5	51	33	13	5
Simón Bolívar	265	229	28	8	303	23	200	80	362	113	194	55
Tirolacayan	28	23	5	-	36	2	12	22	41	2	22	17
Tinyahuarco	214	204	9	1	243	42	179	22	272	127	89	56
Vicos	45	35	8	2	51	5	36	10	61	22	29	10
Yanacancha	1 018	906	86	26	1 136	86	872	178	1 339	460	711	168
<b>Daniel Alcides Carrión</b>	<b>591</b>	<b>553</b>	<b>33</b>	<b>5</b>	<b>647</b>	<b>62</b>	<b>539</b>	<b>46</b>	<b>734</b>	<b>345</b>	<b>319</b>	<b>70</b>
Yanahuana	388	370	14	4	431	30	389	12	492	226	226	40
Chacayan	21	20	1	-	21	1	20	-	21	17	4	-
Goyllarisquiza	10	8	2	-	10	-	9	1	10	6	3	1
Paucar	41	34	7	-	43	14	27	2	46	33	13	-
San Pedro de Pillao	16	15	-	1	18	3	15	-	24	7	14	3
Santa Ana de Tusi	38	34	4	-	45	1	14	30	51	3	23	25
Tapuc	64	59	5	-	66	13	52	1	77	48	28	1
Vilcabamba	13	13	-	-	13	-	13	-	13	5	8	-
<b>Oxapampa</b>	<b>3 057</b>	<b>2 707</b>	<b>268</b>	<b>82</b>	<b>3 527</b>	<b>198</b>	<b>2 678</b>	<b>651</b>	<b>4 294</b>	<b>1 390</b>	<b>2 521</b>	<b>383</b>
Oxapampa	1 016	892	85	39	1 199	64	900	235	1 457	456	879	122
Chontabamba	106	86	15	5	122	14	103	5	157	59	88	10
Huancabamba	131	117	12	2	157	18	137	2	184	140	36	8
Paicazu	183	158	20	5	207	10	135	62	237	49	147	41
Pozuzo	128	120	7	1	133	15	113	5	163	60	97	6
Puerto Bermúdez	308	272	27	9	341	20	239	82	431	168	219	44
Villa Rica	708	615	79	14	785	38	551	196	967	224	664	79
Constitución	477	447	23	7	583	19	500	64	698	234	391	73

**Nota:** Incluye a los establecimientos visibles ubicados en el área urbana.

a/ Incluye a los establecimientos que iniciaron sus actividades hasta el 2019.

b/ Incluye a los establecimientos que iniciaron sus actividades hasta el 2020.

c/ Incluye a los establecimientos que iniciaron sus actividades hasta el 2021.

Fuente: Instituto Nacional de Estadística e Informática - V Censo Nacional Económico 2022 - Censo Nacional de Establecimientos.

**6.10 PASCO: ESTABLECIMIENTOS CENSADOS DE GESTIÓN PRIVADA POR RÉGIMEN DE TENENCIA DEL LOCAL, SEGÚN PROVINCIA Y DISTRITO, 2022**

Provincia y Distrito	Régimen de tenencia del local				
	Total	Propio	Alquilado	Otro <sup>1/</sup>	No especificado <sup>2/</sup>
<b>Pasco</b>	<b>12 807</b>	<b>5 434</b>	<b>6 816</b>	<b>393</b>	<b>164</b>
<b>Pasco</b>	<b>6 933</b>	<b>2 900</b>	<b>3 670</b>	<b>263</b>	<b>100</b>
Chaupimarca	2 867	1 009	1 734	113	11
Huachón	146	102	44	-	-
Huariaca	375	131	230	12	2
Huayllay	314	136	172	6	-
Ninacaca	132	96	36	-	-
Pallanchacra	38	25	12	-	1
Paucartambo	542	255	264	20	3
San Francisco de Asís de Yarusyacan	57	32	13	12	-
Simón Bolívar	421	261	130	25	5
Ticlacayan	45	30	15	-	-
Tinyahuarco	303	178	95	27	3
Vicco	78	45	20	13	-
Yanacancha	1 615	600	905	35	75
<b>Daniel Alcides Carrión</b>	<b>827</b>	<b>454</b>	<b>314</b>	<b>58</b>	<b>1</b>
Yanahuanca	562	249	271	41	1
Chacayan	24	22	-	2	-
Goyllarisquizga	11	8	2	1	-
Paucar	47	37	2	8	-
San Pedro de Pillao	26	16	9	1	-
Santa Ana de Tusi	61	35	26	-	-
Tapuc	80	72	3	5	-
Vilcabamba	16	15	1	-	-
<b>Oxapampa</b>	<b>5 047</b>	<b>2 080</b>	<b>2 832</b>	<b>72</b>	<b>63</b>
Oxapampa	1 633	544	1 065	18	6
Chontabamba	183	112	66	4	1
Huancabamba	214	142	52	16	4
Palcazu	276	132	138	4	2
Pozuzo	190	76	111	2	1
Puerto Bermúdez	521	252	249	7	13
Villa Rica	1 172	462	688	10	12
Constitución	858	360	463	11	24

**Nota:** Incluye a los establecimientos visibles ubicados en el área urbana.

1/ Incluye local cedido, local familiar, local prestado y poseionado.

2/ Incluye a los establecimientos que no proporcionaron información.

**Fuente:** Instituto Nacional de Estadística e Informática - V Censo Nacional Económico 2022 - Censo Nacional de Establecimientos.

**6.11 PASCO: ESTABLECIMIENTOS CENSADOS DE GESTION PRIVADA POR RÉGIMEN TRIBUTARIO, SEGÚN PROVINCIA Y DISTRITO, 2022**

Provincia y Distrito	Régimen tributario					
	Total	Nuevo Régimen Único Simplificado (NRUS)	Régimen Especial de Renta (RER)	Régimen MYPE Tributario (RMT)	Régimen General (RG)	No respondió <sup>1/</sup>
<b>Pasco</b>	<b>12 643</b>	<b>3 910</b>	<b>902</b>	<b>596</b>	<b>1 013</b>	<b>6 222</b>
<b>Pasco</b>	<b>6 833</b>	<b>2 097</b>	<b>323</b>	<b>321</b>	<b>618</b>	<b>3 474</b>
Chaupimarca	2 856	868	149	149	229	1 461
Huachón	146	27	-	-	2	117
Huariaca	373	122	9	15	19	208
Huayllay	314	95	27	13	26	153
Ninacaca	132	42	4	2	9	75
Pallanchacra	37	9	-	1	2	25
Paucartambo	539	169	24	11	46	289
San Francisco de Asís de Yarusyacan	57	6	3	1	9	38
Simón Bolívar	416	80	10	15	32	279
Ticlacayan	45	6	-	-	3	36
Tinyahuarco	300	65	29	15	52	139
Vicco	78	26	-	1	8	43
Yanacancha	1 540	582	68	98	181	611
<b>Daniel Alcides Carrión</b>	<b>826</b>	<b>164</b>	<b>14</b>	<b>17</b>	<b>63</b>	<b>568</b>
Yanahuanca	561	142	13	14	48	344
Chacayan	24	2	-	-	-	22
Goyllarisquizga	11	2	-	-	-	9
Paucar	47	1	-	-	4	42
San Pedro de Pillao	26	5	-	-	2	19
Santa Ana de Tusi	61	5	-	2	3	51
Tapuc	80	3	1	1	5	70
Vilcabamba	16	4	-	-	1	11
<b>Oxapampa</b>	<b>4 984</b>	<b>1 649</b>	<b>565</b>	<b>258</b>	<b>332</b>	<b>2 180</b>
Oxapampa	1 627	668	217	115	142	485
Chontabamba	182	62	18	8	9	85
Huancabamba	210	72	21	3	13	101
Palcazu	274	82	20	7	18	147
Pozuzo	189	95	30	9	20	35
Puerto Bermúdez	508	136	58	13	16	285
Villa Rica	1 160	314	124	76	72	574
Constitución	834	220	77	27	42	468

**Nota:** Incluye a los establecimientos visibles ubicados en el área urbana.

<sup>1/</sup> Incluye a los establecimientos que no informaron y no están adscritos a ningún régimen tributario.

**Fuente:** Instituto Nacional de Estadística e Informática - V Censo Nacional Económico 2022 - Censo Nacional de Establecimientos.

**6.12 PASCO: ESTABLECIMIENTOS CENSADOS DE GESTIÓN PRIVADA  
POR SEXO DE LA PERSONA QUE CONDUCE EL ESTABLECIMIENTO,  
SEGÚN PROVINCIA Y DISTRITO, 2022**

Provincia y Distrito	Sexo de la persona que conduce el establecimiento		
	Total	Hombre	Mujer
<b>Pasco</b>	<b>12 643</b>	<b>5 035</b>	<b>7 608</b>
<b>Pasco</b>	<b>6 833</b>	<b>2 777</b>	<b>4 056</b>
Chaupimarca	2 856	1 298	1 558
Huachón	146	35	111
Huariaca	373	145	228
Huayllay	314	95	219
Ninacaca	132	38	94
Pallanchacra	37	11	26
Paucartambo	539	180	359
San Francisco de Asís de Yarusyacan	57	16	41
Simón Bolívar	416	134	282
Ticlacayan	45	14	31
Tinyahuarco	300	125	175
Vicco	78	19	59
Yanacancha	1 540	667	873
<b>Daniel Alcides Carrión</b>	<b>826</b>	<b>302</b>	<b>524</b>
Yanahuanca	561	224	337
Chacayan	24	4	20
Goyllarisquizga	11	2	9
Paucar	47	23	24
San Pedro de Pillao	26	8	18
Santa Ana de Tusi	61	14	47
Tapuc	80	23	57
Vilcabamba	16	4	12
<b>Oxapampa</b>	<b>4 984</b>	<b>1 956</b>	<b>3 028</b>
Oxapampa	1 627	668	959
Chontabamba	182	71	111
Huancabamba	210	72	138
Palcazu	274	102	172
Pozuzo	189	77	112
Puerto Bermúdez	508	219	289
Villa Rica	1 160	405	755
Constitución	834	342	492

**Nota:** Incluye a los establecimientos visibles ubicados en el área urbana.

**Fuente:** Instituto Nacional de Estadística e Informática - V Censo Nacional Económico 2022 - Censo Nacional de Establecimientos.



6.13 PASCO: ESTABLECIMIENTOS CENSADOS DE GESTIÓN PRIVADA POR RANGO DE AÑO DE INICIO DE ACTIVIDADES, SEGÚN PROVINCIA Y ACTIVIDAD ECONÓMICA, 2022

Provincia / Actividad económica <sup>4/</sup>	Rango de año de inicio de actividades											No especificado <sup>2/</sup>
	Total	Antes de 1999	De 1999 a 2003	De 2004 a 2008	De 2009 a 2013	De 2014 a 2018	2019	2020	2021	2022	1 673	
<b>Pasco</b>	<b>12 807</b>	<b>908</b>	<b>795</b>	<b>910</b>	<b>1 362</b>	<b>3 092</b>	<b>1 180</b>	<b>1 057</b>	<b>1 666</b>	<b>1 673</b>	<b>164</b>	
<b>Pasco</b>	<b>6 933</b>	<b>553</b>	<b>462</b>	<b>560</b>	<b>771</b>	<b>1 616</b>	<b>637</b>	<b>531</b>	<b>812</b>	<b>891</b>	<b>100</b>	
Explotación de minas y canteras	12	10	1	1	-	-	-	-	-	-	...	
Industrias manufactureras	426	50	35	43	54	96	32	20	52	44	...	
Suministro de electricidad	4	1	1	-	-	1	1	-	-	-	...	
Suministro de agua, alcantarillado	-	-	-	-	-	-	-	-	-	-	...	
Construcción	29	5	-	2	7	4	3	3	4	1	...	
Comercio al por mayor y al por menor	4 293	266	274	326	486	1 011	416	390	540	584	...	
Transporte y almacenamiento	161	20	14	6	20	41	22	10	19	9	...	
Alojamiento y servicio de comidas	820	33	60	70	93	201	80	52	97	134	...	
Información y comunicaciones <sup>3/</sup>	71	6	3	12	11	16	9	4	3	7	...	
Actividades financieras y de seguros	65	14	5	2	6	17	2	4	4	11	...	
Actividades inmobiliarias	3	1	-	-	-	-	1	-	-	1	...	
Actividades profesionales, científicas y técnicas	122	25	11	13	12	31	4	3	12	11	...	
Actividades administrativas y servicios de apoyo	136	7	7	8	17	30	16	4	19	28	...	
Enseñanza privada	48	9	3	8	7	11	1	1	2	6	...	
Servicios sociales y relacionados con la salud humana	116	15	8	11	7	28	8	11	20	8	...	
Artes, entretenimiento y recreación	65	4	6	9	3	14	7	3	5	14	...	
Otras actividades <sup>4/</sup>	462	87	34	49	48	115	35	26	35	33	...	
No especificado <sup>2/</sup>	100	...	...	...	...	...	...	...	...	...	100	
<b>Daniel Alcides Carrión</b>	<b>827</b>	<b>58</b>	<b>34</b>	<b>50</b>	<b>82</b>	<b>271</b>	<b>96</b>	<b>56</b>	<b>87</b>	<b>92</b>	<b>1</b>	
Explotación de minas y canteras	-	-	-	-	-	-	-	-	-	-	...	
Industrias manufactureras	56	2	4	2	8	20	10	1	5	4	...	
Suministro de electricidad	-	-	-	-	-	-	-	-	-	-	...	
Suministro de agua, alcantarillado	-	-	-	-	-	-	-	-	-	-	...	
Construcción	3	-	-	-	-	1	-	1	1	-	...	
Comercio al por mayor y al por menor	564	30	22	32	48	184	62	45	70	71	...	
Transporte y almacenamiento	13	-	-	2	6	4	-	-	-	1	...	
Alojamiento y servicio de comidas	71	6	4	7	4	20	12	3	4	11	...	
Información y comunicaciones <sup>3/</sup>	5	1	-	-	-	3	-	-	-	1	...	
Actividades financieras y de seguros	4	1	-	-	1	-	1	-	1	-	...	
Actividades inmobiliarias	-	-	-	-	-	-	-	-	-	-	...	
Actividades profesionales, científicas y técnicas	11	3	-	1	1	4	-	-	2	-	...	
Actividades administrativas y servicios de apoyo	18	1	-	-	3	7	4	2	1	-	...	

6.13 PASCO: ESTABLECIMIENTOS CENSADOS DE GESTIÓN PRIVADA POR RANGO DE AÑO DE INICIO DE ACTIVIDADES, SEGÚN PROVINCIA Y ACTIVIDAD ECONÓMICA, 2022

Provincia / Actividad económica <sup>4/</sup>	Rango de año de inicio de actividades										No especificado <sup>2/</sup>		
	Total	Antes de 1999	De 1999 a 2003	De 2004 a 2008	De 2009 a 2013	De 2014 a 2018	2019	2020	2021	2022			
Enseñanza privada	1	-	-	-	1	-	-	-	-	-	-	-	...
Servicios sociales y relacionados con la salud humana	6	-	-	1	1	2	1	-	1	-	-	-	...
Artes, entretenimiento y recreación	4	-	-	-	-	3	-	-	1	-	-	-	...
Otras actividades <sup>4/</sup>	70	14	4	5	9	23	6	4	1	1	4	4	...
No especificado <sup>2/</sup>	1	...	...	...	...	...	...	...	...	...	...	...	1
<b>Oxapampa</b>	<b>5 047</b>	<b>297</b>	<b>299</b>	<b>300</b>	<b>509</b>	<b>1 205</b>	<b>447</b>	<b>470</b>	<b>767</b>	<b>690</b>	<b>63</b>	<b>63</b>	<b>...</b>
Explotación de minas y canteras	-	-	-	-	-	-	-	-	-	-	-	-	...
Industrias manufactureras	367	39	28	26	50	86	32	35	37	34	34	...	
Suministro de electricidad	5	3	1	1	-	-	-	-	-	-	-	...	
Suministro de agua, alcantarillado	1	-	1	-	-	-	-	-	-	-	-	...	
Construcción	8	-	-	-	-	2	1	2	1	2	2	...	
Comercio al por mayor y al por menor	2 767	133	152	144	262	688	271	287	457	373	373	...	
Transporte y almacenamiento	87	7	7	9	15	25	3	5	7	9	9	...	
Alojamiento y servicio de comidas	1 048	40	67	66	104	230	85	90	184	182	182	...	
Información y comunicaciones <sup>3/</sup>	47	-	3	3	4	16	4	3	8	6	6	...	
Actividades financieras y de seguros	45	4	-	5	13	17	2	-	2	2	2	...	
Actividades inmobiliarias	8	1	-	-	1	2	1	-	2	1	1	...	
Actividades profesionales, científicas y técnicas	81	10	7	5	9	19	6	11	10	4	4	...	
Actividades administrativas y servicios de apoyo	53	2	1	5	10	13	5	6	4	7	7	...	
Enseñanza privada	16	1	-	2	2	3	2	1	-	5	5	...	
Servicios sociales y relacionados con la salud humana	66	3	3	9	9	19	5	2	10	6	6	...	
Artes, entretenimiento y recreación	48	4	1	3	5	11	3	2	8	11	11	...	
Otras actividades <sup>4/</sup>	337	50	28	22	25	74	27	26	37	48	48	...	
No especificado <sup>2/</sup>	63	...	...	...	...	...	...	...	...	...	...	63	

Nota: Incluye a los establecimientos visibles ubicados en el área urbana.

1/ No incluye: Agricultura, ganadería, caza y actividades de servicios conexas, silvicultura y extracción de madera. Administración pública y defensa, planes de seguridad social de afiliación obligatoria. Actividades de los hogares como empleadores, actividades no diferenciadas de los hogares como productores de bienes y servicios para uso propio.

2/ Incluye a los establecimientos que no proporcionaron información.

3/ Incluye a los establecimientos de cabinas de internet, locutorio y otros negocios similares.

4/ Incluye Pesca y acuicultura y otras actividades de servicios.

Fuente: Instituto Nacional de Estadística e Informática - V Censo Nacional Económico 2022 - Censo Nacional de Establecimientos.

**6.14 PASCO: ESTABLECIMIENTOS CENSADOS DE GESTIÓN PRIVADA POR CATEGORÍA DEL ESTABLECIMIENTO, SEGÚN PROVINCIA Y ACTIVIDAD ECONÓMICA, 2022**

Provincia / Actividad económica <sup>1/</sup>	Categoría del establecimiento					
	Total	Único	Principal	Sucursal	Auxiliar	No especificado <sup>2/</sup>
<b>Pasco</b>	<b>12 807</b>	<b>10 671</b>	<b>669</b>	<b>1 079</b>	<b>224</b>	<b>164</b>
<b>Pasco</b>	<b>6 933</b>	<b>5 709</b>	<b>378</b>	<b>580</b>	<b>166</b>	<b>100</b>
Explotación de minas y canteras	12	2	-	4	6	...
Industrias manufactureras	426	355	36	34	1	...
Suministro de electricidad	4	-	-	2	2	...
Suministro de agua, alcantarillado	-	-	-	-	-	...
Construcción	29	19	4	2	4	...
Comercio al por mayor y al por menor	4 293	3 838	194	199	62	...
Transporte y almacenamiento	161	34	20	44	63	...
Alojamiento y servicio de comidas	820	726	47	42	5	...
Información y comunicaciones <sup>3/</sup>	71	61	4	4	2	...
Actividades financieras y de seguros	65	23	7	34	1	...
Actividades inmobiliarias	3	2	1	-	-	...
Actividades profesionales, científicas y técnicas	122	97	13	7	5	...
Actividades administrativas y servicios de apoyo	136	111	10	8	7	...
Enseñanza privada	48	30	7	7	4	...
Servicios sociales y relacionados con la salud humana	116	96	5	13	2	...
Artes, entretenimiento y recreación	65	46	6	13	-	...
Otras actividades <sup>4/</sup>	462	269	24	167	2	...
No especificado <sup>2/</sup>	100	...	...	...	...	100
<b>Daniel Alcides Carrión</b>	<b>827</b>	<b>715</b>	<b>25</b>	<b>74</b>	<b>12</b>	<b>1</b>
Explotación de minas y canteras	-	-	-	-	-	...
Industrias manufactureras	56	48	5	3	-	...
Suministro de electricidad	-	-	-	-	-	...
Suministro de agua, alcantarillado	-	-	-	-	-	...
Construcción	3	1	1	1	-	...
Comercio al por mayor y al por menor	564	529	12	16	7	...
Transporte y almacenamiento	13	1	2	6	4	...
Alojamiento y servicio de comidas	71	69	2	-	-	...
Información y comunicaciones <sup>3/</sup>	5	4	-	1	-	...
Actividades financieras y de seguros	4	1	-	2	1	...
Actividades inmobiliarias	-	-	-	-	-	...
Actividades profesionales, científicas y técnicas	11	9	2	-	-	...
Actividades administrativas y servicios de apoyo	18	14	-	4	-	...
Enseñanza privada	1	1	-	-	-	...
Servicios sociales y relacionados con la salud humana	6	4	-	2	-	...
Artes, entretenimiento y recreación	4	3	-	1	-	...
Otras actividades <sup>4/</sup>	70	31	1	38	-	...
No especificado <sup>2/</sup>	1	...	...	...	...	1
<b>Oxapampa</b>	<b>5 047</b>	<b>4 247</b>	<b>266</b>	<b>425</b>	<b>46</b>	<b>63</b>
Explotación de minas y canteras	-	-	-	-	-	...
Industrias manufactureras	367	312	31	24	-	...
Suministro de electricidad	5	-	-	4	1	...
Suministro de agua, alcantarillado	1	-	-	1	-	...
Construcción	8	7	-	1	-	...
Comercio al por mayor y al por menor	2 767	2 456	135	154	22	...
Transporte y almacenamiento	87	24	11	36	16	...

**6.14 PASCO: ESTABLECIMIENTOS CENSADOS DE GESTIÓN PRIVADA POR CATEGORÍA DEL ESTABLECIMIENTO, SEGÚN PROVINCIA Y ACTIVIDAD ECONÓMICA, 2022**

Provincia / Actividad económica <sup>1/</sup>	Categoría del establecimiento					
	Total	Único	Principal	Sucursal	Auxiliar	No especificado <sup>2/</sup>
Alojamiento y servicio de comidas	1 048	945	50	48	5	...
Información y comunicaciones <sup>3/</sup>	47	33	5	9	-	...
Actividades financieras y de seguros	45	6	5	34	-	...
Actividades inmobiliarias	8	4	2	2	-	...
Actividades profesionales, científicas y técnicas	81	66	6	9	-	...
Actividades administrativas y servicios de apoyo	53	38	2	12	1	...
Enseñanza privada	16	14	-	2	-	...
Servicios sociales y relacionados con la salud humana	66	57	2	7	-	...
Artes, entretenimiento y recreación	48	38	4	6	-	...
Otras actividades <sup>4/</sup>	337	247	13	76	1	...
No especificado <sup>2/</sup>	63	...	...	...	...	63

**Nota:** Incluye a los establecimientos visibles ubicados en el área urbana.

1/ No incluye: Agricultura, ganadería, caza y actividades de servicios conexas, silvicultura y extracción de madera. Administración pública y defensa, planes de seguridad social de afiliación obligatoria. Actividades de los hogares como empleadores, actividades no diferenciadas de los hogares como productores de bienes y servicios para uso propio.

2/ Incluye a los establecimientos que no proporcionarán información.

3/ Incluye a los establecimientos de cabinas de internet, locutorio y otros negocios similares.

4/ Incluye Pesca y acuicultura y otras actividades de servicios.

**Fuente:** Instituto Nacional de Estadística e Informática - V Censo Nacional Económico 2022 - Censo Nacional de Establecimientos.

**6.15 PASCO: ESTABLECIMIENTOS CENSADOS DE GESTIÓN PRIVADA POR ORGANIZACIÓN JURÍDICA, SEGÚN PROVINCIA Y ACTIVIDAD ECONÓMICA, 2022**

Provincia / Actividad económica <sup>1/</sup>	Organización jurídica										Total	No especificado <sup>3/</sup>
	Persona Natural	Sociedad Anónima (SA)	Sociedad Anónima Abierta (SAA)	Sociedad Anónima Cerrada (SAC)	Sociedad Comercial de Responsabilidad Limitada (SCRL)	Empresa Individual de Responsabilidad Limitada (EIRL)	Otra <sup>2/</sup>	No especificado <sup>3/</sup>				
<b>Pasco</b>	<b>12 807</b>	<b>11 031</b>	<b>121</b>	<b>28</b>	<b>629</b>	<b>190</b>	<b>388</b>	<b>256</b>	<b>164</b>	<b>100</b>		
<b>Pasco</b>	<b>6 933</b>	<b>5 914</b>	<b>74</b>	<b>25</b>	<b>334</b>	<b>144</b>	<b>201</b>	<b>141</b>	<b>100</b>			
Explotación de minas y canteras	12	-	-	10	2	-	-	-	-	-	-	...
Industrias manufactureras	426	366	3	-	30	12	13	2	...	...	...	...
Suministro de electricidad	4	-	4	-	-	-	-	-	...	...	...	...
Suministro de agua, alcantarillado	-	-	-	-	-	-	-	-	...	...	...	...
Construcción	29	8	2	1	8	5	4	1	...	...	...	...
Comercio al por mayor y al por menor	4 293	3 988	22	3	114	59	100	7	...	...	...	...
Transporte y almacenamiento	161	65	14	-	34	20	22	6	...	...	...	...
Alojamiento y servicio de comidas	820	728	7	-	45	19	21	-	...	...	...	...
Información y comunicaciones <sup>4/</sup>	71	56	1	1	5	5	3	-	...	...	...	...
Actividades financieras y de seguros	65	26	16	5	5	-	1	12	...	...	...	...
Actividades inmobiliarias	3	1	-	-	1	-	-	1	...	...	...	...
Actividades profesionales, científicas y técnicas	122	87	-	4	16	4	7	4	...	...	...	...
Actividades administrativas y servicios de apoyo	136	113	3	-	10	9	1	-	...	...	...	...
Enseñanza privada	48	17	1	-	14	3	11	2	...	...	...	...
Servicios sociales y relacionados con la salud	116	85	-	-	14	2	13	2	...	...	...	...
Artes, entretenimiento y recreación	65	58	1	-	4	1	-	1	...	...	...	...
Otras actividades <sup>5/</sup>	462	316	-	1	32	5	5	103	...	...	...	...
No especificado <sup>3/</sup>	100	...	...	...	...	...	...	...	...	...	...	100

**6.15 PASCO: ESTABLECIMIENTOS CENSADOS DE GESTIÓN PRIVADA POR ORGANIZACIÓN JURÍDICA, SEGÚN PROVINCIA Y ACTIVIDAD ECONÓMICA, 2022**

Provincia / Actividad económica <sup>1/</sup>	Organización jurídica										Total	Persona Natural	Sociedad Anónima (SA)	Sociedad Anónima Abierta (SAA)	Sociedad Anónima Cerrada (SAC)	Sociedad Comercial de Responsabilidad Limitada (SCRL)	Empresa Individual de Responsabilidad Limitada (EIRL)	Otra <sup>2/</sup>	No especificado <sup>3/</sup>	
	6	7	8	9	10	11	12	13	14	15										
<b>Daniel Alcides Carrión</b>	<b>827</b>	<b>750</b>	<b>6</b>	<b>-</b>	<b>23</b>	<b>7</b>	<b>8</b>	<b>32</b>	<b>1</b>	<b>...</b>	<b>...</b>	<b>...</b>	<b>...</b>	<b>...</b>	<b>...</b>	<b>...</b>	<b>...</b>	<b>...</b>	<b>...</b>	
Explotación de minas y canteras	-	-	-	-	-	-	-	-	-	-	-	-	-	-	-	-	-	-	-	-
Industrias manufactureras	56	55	-	-	1	-	-	-	-	-	-	-	-	-	-	-	-	-	-	-
Suministro de electricidad	-	-	-	-	-	-	-	-	-	-	-	-	-	-	-	-	-	-	-	-
Suministro de agua, alcantarillado	-	-	-	-	-	-	-	-	-	-	-	-	-	-	-	-	-	-	-	-
Construcción	3	-	1	-	-	1	-	1	-	1	-	-	1	-	-	-	-	1	-	-
Comercio al por mayor y al por menor	564	547	3	-	7	2	5	-	-	-	-	-	-	-	-	-	-	-	-	-
Transporte y almacenamiento	13	3	1	-	4	3	1	1	-	-	-	-	-	-	-	-	-	-	-	-
Alojamiento y servicio de comidas	71	69	-	-	-	-	-	-	-	-	-	-	-	-	-	-	-	-	-	-
Información y comunicaciones <sup>4/</sup>	5	3	-	-	2	-	-	-	-	-	-	-	-	-	-	-	-	-	-	-
Actividades financieras y de seguros	4	1	1	-	2	-	-	-	-	-	-	-	-	-	-	-	-	-	-	-
Actividades inmobiliarias	-	-	-	-	-	-	-	-	-	-	-	-	-	-	-	-	-	-	-	-
Actividades profesionales, científicas y técnicas	11	10	-	-	1	-	-	-	-	-	-	-	-	-	-	-	-	-	-	-
Actividades administrativas y servicios de apo	18	15	-	-	2	-	1	-	-	-	-	-	-	-	-	-	-	-	-	-
Enseñanza privada	1	1	-	-	-	-	-	-	-	-	-	-	-	-	-	-	-	-	-	-
Servicios sociales y relacionados con la salud	6	5	-	-	1	-	-	-	-	-	-	-	-	-	-	-	-	-	-	-
Artes, entretenimiento y recreación	4	4	-	-	-	-	-	-	-	-	-	-	-	-	-	-	-	-	-	-
Otras actividades <sup>5/</sup>	70	37	-	-	3	1	-	-	-	-	-	-	-	-	-	-	-	-	-	-
No especificado <sup>3/</sup>	1	...	...	...	...	...	...	...	...	...	...	...	...	...	...	...	...	...	...	...
<b>Oxapampa</b>	<b>5 047</b>	<b>4 367</b>	<b>41</b>	<b>3</b>	<b>272</b>	<b>39</b>	<b>179</b>	<b>83</b>	<b>63</b>	<b>...</b>	<b>...</b>	<b>...</b>	<b>...</b>	<b>...</b>	<b>...</b>	<b>...</b>	<b>...</b>	<b>...</b>	<b>...</b>	<b>...</b>
Explotación de minas y canteras	-	-	-	-	-	-	-	-	-	-	-	-	-	-	-	-	-	-	-	-
Industrias manufactureras	367	302	1	-	37	3	19	5	-	-	-	-	-	-	-	-	-	-	-	-
Suministro de electricidad	5	-	5	-	-	-	-	-	-	-	-	-	-	-	-	-	-	-	-	-
Suministro de agua, alcantarillado	1	-	1	-	-	-	-	-	-	-	-	-	-	-	-	-	-	-	-	-

**6.15 PASCO: ESTABLECIMIENTOS CENSADOS DE GESTIÓN PRIVADA POR ORGANIZACIÓN JURÍDICA, SEGÚN PROVINCIA Y ACTIVIDAD ECONÓMICA, 2022**

Provincia / Actividad económica <sup>1/</sup>	Organización jurídica										No especificado <sup>3/</sup>
	Total	Persona Natural	Sociedad Anónima (SA)	Sociedad Anónima Abierta (SAA)	Sociedad Anónima Cerrada (SAC)	Sociedad Comercial de Responsabilidad Limitada (SCRL)	Empresa Individual de Responsabilidad Limitada (EIRL)	Otra <sup>2/</sup>	No especificado <sup>3/</sup>		
Construcción	8	3	-	-	3	-	2	-	-	-	...
Comercio al por mayor y al por menor	2 767	2 512	10	-	124	17	99	5	-	-	...
Transporte y almacenamiento	87	26	4	-	34	8	13	2	-	-	...
Alojamiento y servicio de comidas	1 048	1 003	1	-	26	2	15	1	-	-	...
Información y comunicaciones <sup>4/</sup>	47	36	-	-	2	2	7	-	-	-	...
Actividades financieras y de seguros	45	7	18	3	8	1	2	6	-	-	...
Actividades inmobiliarias	8	2	-	-	5	-	1	-	-	-	...
Actividades profesionales, científicas y técnicas	81	58	1	-	8	2	8	4	-	-	...
Actividades administrativas y servicios de apoyo	53	39	-	-	7	2	4	1	-	-	...
Enseñanza privada	16	9	-	-	2	-	2	3	-	-	...
Servicios sociales y relacionados con la salud	66	55	-	-	3	1	3	4	-	-	...
Artes, entretenimiento y recreación	48	38	-	-	6	1	1	2	-	-	...
Otras actividades <sup>5/</sup>	337	277	-	-	7	-	3	50	-	-	...
No especificado <sup>3/</sup>	63	...	...	...	...	...	...	...	...	...	63

**Nota:** Incluye a los establecimientos visibles ubicados en el área urbana.

<sup>1/</sup>No incluye: Agricultura, ganadería, caza y actividades de servicios conexas, silvicultura y extracción de madera. Administración pública y defensa, planes de seguridad social de afiliación obligatoria. Actividades de los hogares como empleadores, actividades no diferenciadas de los hogares como productores de bienes y servicios para uso propio.

<sup>2/</sup>Incluye: Sociedad Civil, Sociedad en Comandita Simple, Sociedad en Comandita por Acciones, Sociedad Colectiva, Asociación, Fundación, Cooperativa, entre otras.

<sup>3/</sup>Incluye a los establecimientos que no proporcionaron información.

<sup>4/</sup>Incluye a los establecimientos de cabinas de internet, locutorio y otros negocios similares.

<sup>5/</sup>Incluye Pesca y acuicultura y otras actividades de servicios.

**Fuente:** Instituto Nacional de Estadística e Informática - V Censo Nacional Económico 2022 - Censo Nacional de Establecimientos.

**6.16 PASCO: ESTABLECIMIENTOS CENSADOS DE GESTIÓN PRIVADA POR CLASE DE ORGANIZACIÓN JURÍDICA, SEGÚN PROVINCIA Y ACTIVIDAD ECONÓMICA, 2022**

Provincia / Actividad económica <sup>1/</sup>	Clase de organización jurídica				
	Total	Individuales <sup>2/</sup>	Sociedades <sup>3/</sup>	Otras clases de organización <sup>4/</sup>	No especificado <sup>5/</sup>
<b>Pasco</b>	<b>12 807</b>	<b>11 419</b>	<b>976</b>	<b>248</b>	<b>164</b>
<b>Pasco</b>	<b>6 933</b>	<b>6 115</b>	<b>581</b>	<b>137</b>	<b>100</b>
Explotación de minas y canteras	12	-	12	-	...
Industrias manufactureras	426	379	45	2	...
Suministro de electricidad	4	-	4	-	...
Suministro de agua, alcantarillado	-	-	-	-	...
Construcción	29	12	16	1	...
Comercio al por mayor y al por menor	4 293	4 088	198	7	...
Transporte y almacenamiento	161	87	68	6	...
Alojamiento y servicio de comidas	820	749	71	-	...
Información y comunicaciones <sup>6/</sup>	71	59	12	-	...
Actividades financieras y de seguros	65	27	27	11	...
Actividades inmobiliarias	3	1	2	-	...
Actividades profesionales, científicas y técnicas	122	94	24	4	...
Actividades administrativas y servicios de apoyo	136	114	22	-	...
Enseñanza privada	48	28	18	2	...
Servicios sociales y relacionados con la salud humana	116	98	16	2	...
Artes, entretenimiento y recreación	65	58	6	1	...
Otras actividades <sup>7/</sup>	462	321	40	101	...
No especificado <sup>5/</sup>	100	...	...	...	100
<b>Daniel Alcides Carrión</b>	<b>827</b>	<b>758</b>	<b>37</b>	<b>31</b>	<b>1</b>
Explotación de minas y canteras	-	-	-	-	...
Industrias manufactureras	56	55	1	-	...
Suministro de electricidad	-	-	-	-	...
Suministro de agua, alcantarillado	-	-	-	-	...
Construcción	3	-	2	1	...
Comercio al por mayor y al por menor	564	552	12	-	...
Transporte y almacenamiento	13	4	8	1	...
Alojamiento y servicio de comidas	71	70	1	-	...
Información y comunicaciones <sup>6/</sup>	5	3	2	-	...
Actividades financieras y de seguros	4	1	3	-	...
Actividades inmobiliarias	-	-	-	-	...
Actividades profesionales, científicas y técnicas	11	10	1	-	...
Actividades administrativas y servicios de apoyo	18	16	2	-	...
Enseñanza privada	1	1	-	-	...
Servicios sociales y relacionados con la salud humana	6	5	1	-	...
Artes, entretenimiento y recreación	4	4	-	-	...
Otras actividades <sup>7/</sup>	70	37	4	29	...
No especificado <sup>5/</sup>	1	...	...	...	1
<b>Oxapampa</b>	<b>5 047</b>	<b>4 546</b>	<b>358</b>	<b>80</b>	<b>63</b>
Explotación de minas y canteras	-	-	-	-	...
Industrias manufactureras	367	321	41	5	...
Suministro de electricidad	5	-	5	-	...
Suministro de agua, alcantarillado	1	-	1	-	...
Construcción	8	5	3	-	...
Comercio al por mayor y al por menor	2 767	2 611	151	5	...
Transporte y almacenamiento	87	39	46	2	...



**6.16 PASCO: ESTABLECIMIENTOS CENSADOS DE GESTIÓN PRIVADA POR CLASE DE ORGANIZACIÓN JURÍDICA, SEGÚN PROVINCIA Y ACTIVIDAD ECONÓMICA, 2022**

Provincia / Actividad económica <sup>1/</sup>	Clase de organización jurídica				
	Total	Individuales <sup>2/</sup>	Sociedades <sup>3/</sup>	Otras clases de organización <sup>4/</sup>	No especificado <sup>5/</sup>
Alojamiento y servicio de comidas	1 048	1 018	29	1	...
Información y comunicaciones <sup>6/</sup>	47	43	4	-	...
Actividades financieras y de seguros	45	9	30	6	...
Actividades inmobiliarias	8	3	5	-	...
Actividades profesionales, científicas y técnicas	81	66	12	3	...
Actividades administrativas y servicios de apoyo	53	43	9	1	...
Enseñanza privada	16	11	3	2	...
Servicios sociales y relacionados con la salud humana	66	58	4	4	...
Artes, entretenimiento y recreación	48	39	7	2	...
Otras actividades <sup>7/</sup>	337	280	8	49	...
No especificado <sup>5/</sup>	63	...	...	...	63

**Nota:** Incluye a los establecimientos visibles ubicados en el área urbana.

1/ No incluye: Agricultura, ganadería, caza y actividades de servicios conexas, silvicultura y extracción de madera. Administración pública y defensa, planes de seguridad social de afiliación obligatoria. Actividades de los hogares como empleadores, actividades no diferenciadas de los hogares como productores de bienes y servicios para uso propio.

2/ Incluye: Persona Natural y Empresa Individual de Responsabilidad Limitada.

3/ Incluye: Sociedad Anónima, Sociedad Anónima Abierta, Sociedad Anónima Cerrada, Sociedad Civil, Sociedad Comercial de Responsabilidad Limitada, Sociedad en Comandita Simple, Sociedad en Comandita por Acciones y Sociedad Colectiva.

4/ Incluye: Asociación, Fundación, Cooperativa, entre otras.

5/ Incluye a los establecimientos que no proporcionaron información.

6/ Incluye a los establecimientos de cabinas de internet, locutorio y otros negocios similares.

7/ Incluye Pesca y acuicultura y otras actividades de servicios.

**Fuente:** Instituto Nacional de Estadística e Informática - V Censo Nacional Económico 2022 - Censo Nacional de Establecimientos.

**6.17 PASCO: ESTABLECIMIENTOS CENSADOS DE GESTIÓN PRIVADA POR SEXO  
DE LA PERSONA QUE CONDUCE EL ESTABLECIMIENTO,  
SEGÚN PROVINCIA Y ACTIVIDAD ECONÓMICA, 2022**

Provincia / Actividad económica <sup>1/</sup>	Sexo de la persona que conduce el establecimiento		
	Total	Hombre	Mujer
<b>Pasco</b>	<b>12 643</b>	<b>5 035</b>	<b>7 608</b>
<b>Pasco</b>	<b>6 833</b>	<b>2 777</b>	<b>4 056</b>
Explotación de minas y canteras	12	10	2
Industrias manufactureras	426	261	165
Suministro de electricidad	4	4	-
Suministro de agua, alcantarillado	-	-	-
Construcción	29	23	6
Comercio al por mayor y al por menor	4 293	1 427	2 866
Transporte y almacenamiento	161	104	57
Alojamiento y servicio de comidas	820	285	535
Información y comunicaciones <sup>2/</sup>	71	47	24
Actividades financieras y de seguros	65	27	38
Actividades inmobiliarias	3	1	2
Actividades profesionales, científicas y técnicas	122	88	34
Actividades administrativas y servicios de apoyo	136	62	74
Enseñanza privada	48	34	14
Servicios sociales y relacionados con la salud humana	116	65	51
Artes, entretenimiento y recreación	65	39	26
Otras actividades <sup>3/</sup>	462	300	162
<b>Daniel Alcides Carrión</b>	<b>826</b>	<b>302</b>	<b>524</b>
Explotación de minas y canteras	-	-	-
Industrias manufactureras	56	32	24
Suministro de electricidad	-	-	-
Suministro de agua, alcantarillado	-	-	-
Construcción	3	3	-
Comercio al por mayor y al por menor	564	160	404
Transporte y almacenamiento	13	8	5
Alojamiento y servicio de comidas	71	17	54
Información y comunicaciones <sup>2/</sup>	5	3	2
Actividades financieras y de seguros	4	4	-
Actividades inmobiliarias	-	-	-
Actividades profesionales, científicas y técnicas	11	10	1
Actividades administrativas y servicios de apoyo	18	10	8
Enseñanza privada	1	1	-
Servicios sociales y relacionados con la salud humana	6	6	-
Artes, entretenimiento y recreación	4	2	2
Otras actividades <sup>3/</sup>	70	46	24
<b>Oxapampa</b>	<b>4 984</b>	<b>1 956</b>	<b>3 028</b>
Explotación de minas y canteras	-	-	-
Industrias manufactureras	367	222	145
Suministro de electricidad	5	4	1
Suministro de agua, alcantarillado	1	-	1
Construcción	8	5	3

**6.17 PASCO: ESTABLECIMIENTOS CENSADOS DE GESTIÓN PRIVADA POR SEXO  
DE LA PERSONA QUE CONDUCE EL ESTABLECIMIENTO,  
SEGÚN PROVINCIA Y ACTIVIDAD ECONÓMICA, 2022**

Provincia / Actividad económica <sup>1/</sup>	Sexo de la persona que conduce el establecimiento		
	Total	Hombre	Mujer
Comercio al por mayor y al por menor	2 767	1 012	1 755
Transporte y almacenamiento	87	51	36
Alojamiento y servicio de comidas	1 048	291	757
Información y comunicaciones <sup>2/</sup>	47	30	17
Actividades financieras y de seguros	45	26	19
Actividades inmobiliarias	8	5	3
Actividades profesionales, científicas y técnicas	81	39	42
Actividades administrativas y servicios de apoyo	53	28	25
Enseñanza privada	16	9	7
Servicios sociales y relacionados con la salud humana	66	38	28
Artes, entretenimiento y recreación	48	24	24
Otras actividades <sup>3/</sup>	337	172	165

**Nota:** Incluye a los establecimientos visibles ubicados en el área urbana.

1/ No incluye: Agricultura, ganadería, caza y actividades de servicios conexas, silvicultura y extracción de madera. Administración pública y defensa, planes de seguridad social de afiliación obligatoria. Actividades de los hogares como empleadores, actividades no diferenciadas de los hogares como productores de bienes y servicios para uso propio.

2/ Incluye a los establecimientos de cabinas de internet, locutorio y otros negocios similares.

3/ Incluye Pesca y acuicultura y otras actividades de servicios.

**Fuente:** Instituto Nacional de Estadística e Informática - V Censo Nacional Económico 2022 - Censo Nacional de Establecimientos.



A large, abstract blue graphic on the left side of the page, consisting of several overlapping, curved shapes in various shades of blue, creating a sense of depth and movement.

**ANEXOS**





# **Definiciones básicas**





# DEFINICIONES BÁSICAS

---

## Actividad Económica Principal

Es la actividad económica que se realiza dentro de una misma unidad de producción y cuyo valor agregado es mayor o supera al que se genera en cualquier otra actividad que se ejecute en esa misma unidad económica. La estimación del valor agregado se realiza por la incidencia de los insumos dentro de la estructura de costos de producción de una empresa, respecto a los niveles de producción.

Para fines prácticos de una investigación de tipo censal y con la finalidad de lograr una mejor aproximación respecto al valor agregado, la determinación de la actividad económica principal se realizará a partir de la identificación de la actividad económica que genera mayores ingresos.

## Categoría del establecimiento

Está referida a la dependencia del establecimiento en relación con otro de la misma empresa o propietario.

Puede ser:

- **Único**, es aquel que no depende de otro. En este caso, la empresa y el establecimiento constituyen una sola unidad.
- **Principal**, es aquel denominado como "casa matriz", generalmente es donde se conduce la actividad económica de la empresa, de ella dependen otros establecimientos a los que se les denomina sucursales.
- **Sucursal**, es aquel establecimiento que depende de otro llamado principal o casa matriz.
- **Auxiliar**, es aquel local que pertenece al establecimiento principal o casa matriz de la empresa, pero en este no se realiza actividad productiva generalmente sirven de soporte a los otros establecimientos de la empresa. Entre estos tenemos los almacenes, depósitos, garaje de una empresa, taller de reparación, entre otros.

## Censo Económico

Es una investigación estadística que comprende un conjunto de actividades destinadas a la recolección de datos de las empresas y establecimientos, cuya información procesada permitirá conocer la estructura y características generales de la actividad económica que se realiza en el país, a nivel nacional, departamental provincial y distrital.

## **Clasificación Industrial Internacional Uniforme (CIIU)**

Es una clasificación de las actividades económicas productivas. Permite la presentación de la información estadística de las actividades económicas para los análisis nacionales o para fines de comparación internacional. Asimismo, presta un papel importante al proporcionar el tipo de detalle por actividad económica, necesario para la elaboración de las cuentas nacionales desde el punto de vista de la producción. El propósito secundario de la CIIU es presentar ese conjunto de categorías de actividad de modo tal que las entidades se puedan clasificar según la actividad económica que realizan.

Su empleo fue recomendado por el Consejo Económico y Social de las Naciones Unidas con la finalidad de que las estadísticas económicas sean internacionalmente comparables.

### **Edificación**

Es cualquier construcción permanente, independiente y autosostenida, que tiene uno o más espacios cubiertos por un techo y normalmente delimitados por paredes exteriores o muros (medianeras) que van desde los cimientos hasta el techo. En el V Censo Nacional Económico, se empadronarán los establecimientos ubicados dentro de edificaciones destinadas a oficinas, usos comerciales, industriales o de servicios (educación, salud, transporte, entre otros)

### **Ejercicio Contable**

Período en el que se mide la actividad financiera y económica de una empresa, el mismo que, para efectos legales, es generalmente un año calendario. Comprende las actividades realizadas desde el 01 de enero al 31 de diciembre.

### **Empresa**

Es la persona natural o jurídica autónoma en sus decisiones financieras y de administración, propietaria o administradora de uno o más establecimientos dedicados a la producción de bienes, compra y venta de mercaderías o prestación de servicios.

### **Establecimiento**

Es la unidad económica asentada físicamente en un lugar de manera permanente y delimitada por construcciones o instalaciones fijas combina acciones y recursos bajo la dirección de una sola entidad propietaria o controladora para realizar actividades de producción de bienes, compra o venta de mercaderías y/o prestación de servicios sea con fines de lucro o no.

### **Personal Ocupado**

Personal ocupado es el conjunto de personas permanentes o eventuales, que se encontraban ejerciendo una labor, remunerada o no, para el establecimiento. Se incluyen las personas con licencia por enfermedad, vacaciones remuneradas y licencias accidentales, aún sin goce de sueldo; así como, los trabajadores a tiempo parcial que figuren en nómina.

### **Producto (Bien) Comercializado**

Es todo bien destinado para la compra y/o venta en el mercado. Su principal característica es que, para ser vendido o comprado, no sea objeto de transformación.

## Producto Fabricado

Es aquel producto resultado de una combinación de factores de producción como materia prima, insumos, técnicas de fabricación y mano de obra. Es decir, antes de ser ofrecidos al público, pasan por un proceso de transformación.

## Servicio Prestado

Actividad en la que un proveedor ofrece un servicio a otra denominada cliente, generalmente es una transacción intangible pagada en dinero o especie. Por ejemplo, servicios de transporte, correo, asesoría legal, publicidad, entre otros.

## Tipo de gestión del local

Se refiere a la forma de administración que tiene el establecimiento, el mismo que puede ser: Privado o Público.

- **Privado**, cuando se desarrollan actividades económicas bajo la dirección y/o gestión de la administración de establecimientos o empresas privadas. En ellos se ubican oficinas administrativas, sucursales de negocios, locales comerciales, entre otros. Estos locales pueden ubicarse en galerías, centros comerciales, mercados, edificios empresariales, centros empresariales y locales particulares.
- **Público**, cuando sus actividades se desarrollan bajo la dirección y/o control de la administración pública, como: educación, salud, seguridad, justicia, actividades electorales, gestión de municipalidades, de gobiernos regionales, entre otros. El Estado tiene distintos niveles de organización: Ejecutivo, Legislativo, Judicial, Regional, Provincial y Distrital. Comprende a las instituciones del sector público.

## Tipo de establecimiento

### a. Según actividad económica

#### a.1 Establecimientos comerciales

Son aquellos donde se realizan compra y venta de mercaderías. Entre estos, se tienen las tiendas de calzado, prendas de vestir, farmacias, librerías, bodegas, ferreterías, bazar, entre otros.

#### a.2 Establecimientos productivos

Son aquellos en los que se transforman insumos tales como materias primas, recursos naturales y otros insumos con el objeto de producir bienes que se requieren para satisfacer las necesidades. Por ejemplo: las fábricas, talleres de confección, panaderías, industrias metálicas, entre otros.

### **a.3 Establecimientos de servicios**

Son aquellos que realizan prestación de servicios que generalmente son de carácter no tangible y en algunos de estos predomina la labor intelectual. Tenemos: las universidades, clínicas, restaurantes, peluquerías, casinos, hoteles, gimnasios, inmobiliarias, entre otros.

## **b. Según establecimiento auxiliar**

### **b.1 Oficinas administrativas**

Establecimientos donde generalmente se conduce la actividad económica de la empresa. En estos se llevan los registros administrativos, contables y se toman decisiones económicas y financieras.

### **b.2 Almacenes**

Local, edificio o parte de este que sirve para depositar o guardar gran cantidad de artículos, productos o mercaderías para su posterior venta, uso o distribución.

## **c. Según agrupación**

### **c.1 Establecimiento particular**

Es el local de producción, venta o prestación de servicios en el que se ubica un establecimiento dentro de una edificación independientemente de otros, generalmente con puerta a la calle.

### **c.2 Establecimiento concentrado**

Es el conjunto de establecimientos que está referido al espacio, los cuales son clasificados de acuerdo con la actividad económica, características del local y por la forma de distribución pueden ser: vertical u horizontal. Ejemplo: galería, centro comercial, mercado, edificio empresarial o centro empresarial.

### **- Mercado**

Local cerrado en cuyo interior se encuentran distribuidos establecimientos individuales de ventas en secciones o giros definidos dedicados a la comercialización al por mayor y al por menor principalmente de productos alimenticios y otros no alimenticios y/o prestaciones de servicios. Donde, algunos mercados constan de uno o más pisos de acuerdo con su estructura. En el caso de que la administración sea pública, tener en cuenta que los establecimientos al interior del mercado realizan actividad privada.

### - **Galería**

Es una construcción de uno o más pisos. Generalmente, es una edificación de estructura vertical en el que se concentra varios establecimientos dedicados a la venta, producción y/o prestación de servicios.

Estos mayormente se encuentran distribuidos alrededor de pasillos; cuentan con bienes y servicios comunes (vigilancia, servicios higiénicos, entre otros); y por lo general, tienen una sola entrada principal (puerta de acceso).

En algunas galerías, sus estructuras se presentarán unidas mediante escaleras o corredores; de presentarse estos casos o similares, se tomará como una galería siempre que no sean blocks o edificios independientes con o sin nombres propios o numeración.

### - **Centro comercial**

Un centro comercial, por lo general es de gran tamaño; albergan locales de establecimientos comerciales y/o de servicios aglutinados en un espacio determinado con el objeto de concentrar la mayor cantidad de clientes potenciales dentro del recinto.

### - **Edificio empresarial**

Es una construcción que consta con más de un edificio comercial; por lo tanto, su estructura comprende de uno (01) a más blocks en su conjunto.

Generalmente, estos centros comerciales se encuentran cercados y presentan una o más entradas tales como: puerta principal, puertas de acceso secundarias, puertas falsas, puertas de entrada a garaje, entre otros.

En algunos casos, se presenta como parte de una manzana y en otros conforman toda la manzana. Asimismo, existen servicios compartidos como servicios higiénicos, patio de comidas estacionamiento, entre otros.

Estos blocks son edificaciones independientes de uno o más pisos, pero pueden existir blocks que se encuentran contiguos o "pegados" sin conexión interna.

### - **Centro empresarial**

Es un conjunto de edificios empresariales en los que se concentran los establecimientos administrativos; por ende, su estructura comprende más de un (01) block.

El área en el que se encuentra puede estar cercada o estar restringida al libre tránsito de personas o vehículos y presentan una o más entradas identificables al recorrer el perímetro.

Disponen de una recepción que brinda servicios de orientación y administrativos para apoyar a sus clientes y con un costo que se prorratea entre las empresas que allí se alojan.

En algunos casos, se presenta como una manzana; y en otros, conforma más de una manzana. Asimismo, existen servicios compartidos como estacionamiento, espacios recreativos, salones de conferencias, entre otros.

### **Registro Único del Contribuyente (RUC)**

Se refiere al código de identificación que tienen todas las personas naturales o jurídicas que se han registrado en la Superintendencia Nacional de Aduanas y de Administración Tributaria (SUNAT), el número de RUC es único y consta de 11 dígitos.

Es importante indicar que, para las personas naturales, el número de RUC empieza con: 10, 15 y 17, y para las personas jurídicas empieza con 20.

### **Razón social**

Se refiere a la denominación de la empresa establecida en la escritura de constitución o los apellidos y nombres del/de la propietario/a de la misma.

### **Nombre Comercial**

Es la denominación que sirve para identificar al establecimiento, sea persona natural o jurídica en el ejercicio de su actividad económica.

Se debe tener presente que el nombre comercial por lo general difiere de la razón social. El/La Empadronador/a debe aplicar el sondeo respectivo para indagar correctamente si el establecimiento cuenta con nombre comercial o para cerciorarse que no le hayan respondido como nombre comercial, la razón social.

### **Organización jurídica**

Es la forma legal que toma la empresa para su funcionamiento, conforme con las leyes peruanas, de acuerdo con su constitución mercantil.

### **Régimen Tributario**

Son las categorías bajo las cuales una Persona Natural o Persona Jurídica inicia o tiene un negocio registrado en SUNAT.

El régimen tributario establece la manera en la que se pagan los impuestos y los niveles de pagos de estos. Se puede optar por uno u otro régimen dependiendo del tipo y el tamaño del negocio.



# **Formulario Censal**







V CENSO NACIONAL ECONÓMICO 2022  
CENSO NACIONAL DE ESTABLECIMIENTOS  
FORMULARIO CENSAL



Decreto Legislativo N° 604 Ley de Organización y Funciones del INEI.  
Decreto Supremo N° 043-2001-PCM del Secreto Estadístico y Confidencialidad de la Información.

Doc.CENEC.01.03

N° de Orden

I. LOCALIZACIÓN DEL ESTABLECIMIENTO

A. UBICACIÓN GEOGRÁFICA		Código	B. UBICACIÓN CENSAL		
1. Departamento			5. Zona N°	6. Manzana N°	7. Frente N°
2. Provincia					
3. Distrito			C. ORGANIZACIÓN DE CAMPO		
4. Centro poblado			8. Brigada N°	9. Ruta N°	

D. COORDENADAS GEOGRÁFICAS

10.1 Latitud		10.2 Longitud		10.3 Altitud	
--------------	--	---------------	--	--------------	--

11. Dirección del establecimiento (Seleccione el tipo de vía y anote la dirección donde se ubica el establecimiento)

Categoría de vía	Avenida (1), Calle (2), Jirón (3), Pasaje (4), Carretera (5), Otro (6)	N° puerta	Block	Interior	Piso N°	Manzana	Lote	Km.
	Nombre de vía							

12. Referencia de la dirección

II. IDENTIFICACIÓN DEL ESTABLECIMIENTO

POR OBSERVACIÓN	1. Tipo de gestión del local: (Seleccione el tipo de gestión del local por observación)	1A. Privado 1	Particular..... 1 → (Pase a P2)	1B. Público 2	Centro Educativo..... 1	<div style="border: 1px dashed black; padding: 5px;">                     Si P1b=4 → Pase a P1C                      Si P1b≠4 → Pase a Sección IV, P5 y asigne el RESULTADO FINAL DEL EMPADRONAMIENTO.                 </div>
			Galería..... 2 } (Pase a P1C)		Centro de Salud..... 2	
		Centro comercial..... 3	Comisaría..... 3			
		Mercado..... 4	Mercado..... 4			
		Edificio empresarial..... 5	Municipal..... 5			
		Centro empresarial..... 6	Otro*..... 6			
		Kiosco..... 7 } (Pase a P2)				
		Otro..... 8 } (Pase a P2)				
		(Especifique)				*Otro: Bomberos, Ministerios, Embajadas, Gobiernos regionales, Otro (Especifique)

1C. Solo para los establecimientos concentrados (Galería, Centro comercial, Mercado, Edificio empresarial y Centro empresarial)

Nombre del establecimiento	Block N°	Piso N°	Pasadizo/ Pasaje / Pabellón	N° de Puesto / N° de Estand

2. N° de RUC	<input type="radio"/> 2.1 No tiene RUC <input type="radio"/> 2.2 No sabe/No responde	3. Razón social o apellidos y nombres del/de la propietario/a

4. Nombre comercial

5. Año de inicio de actividades	6. Página web	7. Correo electrónico	8. Teléfono fijo	9. Teléfono móvil
		No tiene	No tiene	No tiene

10. Cuenta de Facebook	11. Otra red social: WhatsApp (1) Youtube (2) LinkedIn (3) Twitter (4) Instagram (5) Tik Tok (6) Telegram (7) (Seleccione una alternativa)	No tiene

No tiene	11A. Cuenta de la otra red social (Especifique)

Pase a la pregunta 12

Sólo cuando el año de inicio de actividades es menor o igual al año 2021

12. ¿Cuál ha sido la situación del establecimiento en el año....., .....	2021	2020	2019
a. Operó todo el año?	<input type="radio"/>	<input type="radio"/>	<input type="radio"/>
b. Operó parcialmente en el año?	<input type="radio"/>	<input type="radio"/>	<input type="radio"/>
c. No operó todo el año?	<input type="radio"/>	<input type="radio"/>	<input type="radio"/>

Observaciones del establecimiento

### III. CARACTERÍSTICAS DEL ESTABLECIMIENTO

<b>1. ¿La categoría de este establecimiento es:</b> (Seleccione una alternativa) Único?.....1 (Pase a la P2) Principal?.....2 (Pase a la P1A) Sucursal?.....3 (Pase a P4) Auxiliar?.....4 (Pase a P7) <b>1A. ¿Cuántos establecimientos tiene la empresa?</b> <input style="width: 50px; height: 20px;" type="text"/>	<b>2. ¿Cuál es la organización jurídica de la empresa?</b> (Seleccione una alternativa) Persona natural.....1 Sociedad anónima (SA).....2 Sociedad anónima abierta (SAA).....3 Sociedad anónima cerrada (SAC).....4 Sociedad comercial de responsabilidad limitada (SCRL).....5 Empresa individual de responsabilidad limitada (EIRL).....6 Otra.....7 <i>(Especifique)</i>	<b>3. ¿Cuál es el régimen tributario al que pertenece la empresa?</b> (Seleccione una alternativa) Nuevo Régimen Único Simplificado (NRUS).....1 Régimen Especial de Impuesto a la Renta (RER).....2 Régimen MYPE Tributario (RMT).....3 Régimen General (RG).....4 Ninguno.....5
---	--	--

<b>4. Actualmente, ¿Cuál es la actividad económica principal que desarrolla este establecimiento?</b> (Describa la actividad principal que realiza este establecimiento)	<b>Código CIU</b> (Llenado automático)	<b>CIU Rev. 4</b> <table border="1" style="width: 100%; height: 20px;"> <tr> <td style="width: 25%;"></td> <td style="width: 25%;"></td> <td style="width: 25%;"></td> <td style="width: 25%;"></td> </tr> </table>				

<b>4A. ¿Realizó la misma actividad económica principal del año 2022 en el:</b>	<b>4B. ¿Cuál es la actividad económica principal que desarrolló este establecimiento?</b>	<b>4C. ¿Cuál fue el motivo principal que llevó a cambiar la actividad económica del establecimiento</b> Por efectos de la pandemia COVID-19?.....1 Por otros problemas?.....2 <b>Indicar la razón que motivó el cambio</b> (Seleccione una o más alternativas)																																		
<table border="1" style="width: 100%; border-collapse: collapse;"> <tr> <th style="width: 15%;">Año</th> <th style="width: 15%;">Sí</th> <th style="width: 15%;">No</th> </tr> <tr> <td></td> <td style="text-align: center;">↑ Pase al sgte. año</td> <td style="text-align: center;">↑ Pase a la P.4B</td> </tr> </table>	Año	Sí	No		↑ Pase al sgte. año	↑ Pase a la P.4B	<b>Código CIU Rev. 4</b> (Llenado automático)	<table border="1" style="width: 100%; border-collapse: collapse;"> <tr> <td colspan="2">¿Disminución de ventas?.....1</td> <td colspan="2">¿Altos impuestos?.....1</td> </tr> <tr> <td colspan="2">¿Dificultad en el acceso a materias primas, insumos, mercaderías?.....2</td> <td colspan="2">¿Exceso de trámites gubernamentales para operar?.....2</td> </tr> <tr> <td colspan="2">¿Problemas financieros?.....3</td> <td colspan="2">¿Baja demanda de sus bienes o servicios?.....3</td> </tr> <tr> <td colspan="2">¿Actividad económica ya no era rentable?.....4</td> <td colspan="2">¿Altos costos de materias primas, insumos o mercancías comercializadas?.....4</td> </tr> <tr> <td colspan="2">¿Actividad económica demoró en ser reactivada?.....5</td> <td colspan="2">¿Falta de crédito?.....5</td> </tr> <tr> <td colspan="2">¿Otra?.....6</td> <td colspan="2">¿Altos gastos en pagos de servicios? (luz, agua, telefonía).....6</td> </tr> <tr> <td colspan="2" style="text-align: center;"><i>(Especifique)</i></td> <td colspan="2" style="text-align: center;"><i>(Especifique)</i></td> </tr> </table>	¿Disminución de ventas?.....1		¿Altos impuestos?.....1		¿Dificultad en el acceso a materias primas, insumos, mercaderías?.....2		¿Exceso de trámites gubernamentales para operar?.....2		¿Problemas financieros?.....3		¿Baja demanda de sus bienes o servicios?.....3		¿Actividad económica ya no era rentable?.....4		¿Altos costos de materias primas, insumos o mercancías comercializadas?.....4		¿Actividad económica demoró en ser reactivada?.....5		¿Falta de crédito?.....5		¿Otra?.....6		¿Altos gastos en pagos de servicios? (luz, agua, telefonía).....6		<i>(Especifique)</i>		<i>(Especifique)</i>	
Año	Sí	No																																		
	↑ Pase al sgte. año	↑ Pase a la P.4B																																		
¿Disminución de ventas?.....1		¿Altos impuestos?.....1																																		
¿Dificultad en el acceso a materias primas, insumos, mercaderías?.....2		¿Exceso de trámites gubernamentales para operar?.....2																																		
¿Problemas financieros?.....3		¿Baja demanda de sus bienes o servicios?.....3																																		
¿Actividad económica ya no era rentable?.....4		¿Altos costos de materias primas, insumos o mercancías comercializadas?.....4																																		
¿Actividad económica demoró en ser reactivada?.....5		¿Falta de crédito?.....5																																		
¿Otra?.....6		¿Altos gastos en pagos de servicios? (luz, agua, telefonía).....6																																		
<i>(Especifique)</i>		<i>(Especifique)</i>																																		
<table border="1" style="width: 100%; border-collapse: collapse;"> <tr> <th style="width: 15%;">2021?</th> <th style="width: 15%;">1</th> <th style="width: 15%;">2</th> </tr> <tr> <td></td> <td style="text-align: center;">1</td> <td style="text-align: center;">2</td> </tr> </table>	2021?	1	2		1	2	<table border="1" style="width: 100%; border-collapse: collapse;"> <tr> <th style="width: 15%;">2020?</th> <th style="width: 15%;">1</th> <th style="width: 15%;">2</th> </tr> <tr> <td></td> <td style="text-align: center;">1</td> <td style="text-align: center;">2</td> </tr> </table>	2020?	1	2		1	2	<table border="1" style="width: 100%; border-collapse: collapse;"> <tr> <th style="width: 15%;">2019?</th> <th style="width: 15%;">1</th> <th style="width: 15%;">2</th> </tr> <tr> <td></td> <td style="text-align: center;">1</td> <td style="text-align: center;">2</td> </tr> </table>	2019?	1	2		1	2																
2021?	1	2																																		
	1	2																																		
2020?	1	2																																		
	1	2																																		
2019?	1	2																																		
	1	2																																		

Si en todos los años respondió Sí pase a la pregunta 4.1

<b>4.1. ¿Cuál es el nombre del principal producto fabricado, comercializado o servicio prestado del establecimiento?</b> <input style="width: 90%; height: 20px;" type="text"/>	(En caso de no precisar cuál es el principal porque tiene varios productos fabricados, comercializados o servicios prestados, indique el que le genera mayores ingresos)
--	--

<b>5. Tipo de actividad económica: (Empadronador/a: Llene por OBSERVACIÓN DIRECTA)</b> Productiva.....1    Comercial.....2    Servicios.....3    Otro sector*.....4 <b>5.1 Especifique el código de la sub actividad económica (Por OBSERVACIÓN DIRECTA)</b> Productiva: <input type="checkbox"/> (Ver Anexo)    Comercial: <input type="checkbox"/> (Ver Anexo)    Servicios: <input type="checkbox"/> (Ver Anexo)	*Otro sector: a. Agrícola, ganadería y forestal b. Pesca y acuicultura c. Construcción d. Minería e. Otro sector <i>(Especifique)</i>
--	--

<b>6. Indique el monto de sus ventas anuales</b> (Soles (S/)) – Números enteros <table border="1" style="width: 100%; border-collapse: collapse;"> <tr> <th style="width: 33%;">2021</th> <th style="width: 33%;">2020</th> <th style="width: 33%;">2019</th> </tr> <tr> <td style="height: 20px;"></td> <td></td> <td></td> </tr> </table> <p style="text-align: center; border: 1px dashed black; padding: 2px;">En caso de no contar con el monto exacto PASE a la P6.1</p> <b>6.1. En caso de no contar con el monto exacto, ¿Podría indicarme en qué rango se encontraron sus ventas</b> Rango: <input style="width: 50px;" type="text"/> <input style="width: 50px;" type="text"/> <input style="width: 50px;" type="text"/> <table border="1" style="width: 100%; border-collapse: collapse;"> <tr> <td>Hasta 25 000 soles?.....1</td> <td>Entre 25 001 y 50 000 soles?.....2</td> </tr> <tr> <td>Entre 50 001 y 100 000 soles?.....3</td> <td>Entre 100 001 y 200 000 soles?.....4</td> </tr> <tr> <td>Entre 200 001 y 660 000 soles?.....5</td> <td>Entre 660 001 y 2 200 000 soles?.....6</td> </tr> <tr> <td>Entre 2 200 001 y 7 480 000 soles?.....7</td> <td>Entre 7 480 001 y 10 120 000 soles?.....8</td> </tr> <tr> <td>Entre 10 120 001 y 50 000 000 soles?.....9</td> <td>Más de 50 000 000 soles?.....10</td> </tr> </table>	2021	2020	2019				Hasta 25 000 soles?.....1	Entre 25 001 y 50 000 soles?.....2	Entre 50 001 y 100 000 soles?.....3	Entre 100 001 y 200 000 soles?.....4	Entre 200 001 y 660 000 soles?.....5	Entre 660 001 y 2 200 000 soles?.....6	Entre 2 200 001 y 7 480 000 soles?.....7	Entre 7 480 001 y 10 120 000 soles?.....8	Entre 10 120 001 y 50 000 000 soles?.....9	Más de 50 000 000 soles?.....10	<b>7. ¿Cuántas personas ocupadas tuvo el establecimiento en los años...?</b> <table border="1" style="width: 100%; border-collapse: collapse;"> <tr> <th rowspan="2">Condición laboral</th> <th colspan="3">2021</th> </tr> <tr> <th>Hombres</th> <th>Mujeres</th> <th>Total</th> </tr> <tr> <td>Remunerado</td> <td></td> <td></td> <td></td> </tr> <tr> <td>No remunerado</td> <td></td> <td></td> <td></td> </tr> <tr> <td><b>Total</b></td> <td></td> <td></td> <td></td> </tr> </table> <p style="text-align: center;"><b>Total de personas ocupadas</b></p> <table border="1" style="width: 100%; border-collapse: collapse;"> <tr> <th style="width: 50%;">2020</th> <th style="width: 50%;">2019</th> </tr> <tr> <td style="height: 20px;"></td> <td></td> </tr> </table>	Condición laboral	2021			Hombres	Mujeres	Total	Remunerado				No remunerado				<b>Total</b>				2020	2019		
2021	2020	2019																																						
Hasta 25 000 soles?.....1	Entre 25 001 y 50 000 soles?.....2																																							
Entre 50 001 y 100 000 soles?.....3	Entre 100 001 y 200 000 soles?.....4																																							
Entre 200 001 y 660 000 soles?.....5	Entre 660 001 y 2 200 000 soles?.....6																																							
Entre 2 200 001 y 7 480 000 soles?.....7	Entre 7 480 001 y 10 120 000 soles?.....8																																							
Entre 10 120 001 y 50 000 000 soles?.....9	Más de 50 000 000 soles?.....10																																							
Condición laboral	2021																																							
	Hombres	Mujeres	Total																																					
Remunerado																																								
No remunerado																																								
<b>Total</b>																																								
2020	2019																																							

<b>8. ¿El régimen de tenencia de local es...</b> Propio?.....1	Alquilado?.....2	Otro.....3 <i>(Especifique)</i>
---	------------------	------------------------------------

**SOLO PARA AQUELLOS QUE MARCARON EN LA SECCIÓN III, PREGUNTA 1, ALTERNATIVA 3. Sucursal o 4. Auxiliar**

9. Dirección del Establecimiento Matriz o Principal (Indique la ubicación del establecimiento)

Sede principal en el extranjero  SI

Si selecciona SI, en sede principal en el extranjero debe pasar a la P1 de la sección IV. RESULTADO DEL EMPADRONAMIENTO DATOS DEL/ DE LA INFORMANTE.

9A. Departamento	Cod.	9B. Provincia	Cod.	9C. Distrito	Cod.
------------------	------	---------------	------	--------------	------

Categoría de vía	Avenida (1), Calle (2), Jirón (3), Pasaje (4), Carretera (5), Otro (6)	Nº puerta	Block	Interior	Piso Nº	Manzana	Lote	Km.
	Nombre de vía							

9D. Referencia de la dirección

**Observaciones del establecimiento**

**IV. RESULTADO DEL EMPADRONAMIENTO Y DATOS DEL/DE LA INFORMANTE**

1. Apellidos y nombres del/de la informante y cargo	2. Teléfono fijo y anexo	3. Teléfono móvil
Propietario/a ..... 1 Administrador/a ..... 2 Gerente ..... 3 Contador/a ..... 4 Otro ..... 5 <i>(Especifique)</i>	No tiene	No tiene
1A. La persona que conduce/gerencia este establecimiento es: 1. Hombre 2. Mujer <i>(Si en el cargo del informante seleccionó el código 1 la respuesta es por observación, para los demás códigos debe formular la pregunta)</i>	4. Correo electrónico	

**5. Resultado Final del Empadronamiento**

Fecha	Día	Mes	Año	(*) CÓDIGOS DE RESULTADO	¿Cuál es el motivo del resultado de visita seleccionado? <i>(Seleccione una alternativa)</i>
(*) Resultado					
				Completa ..... 1	
				Incompleta ..... 2	a. No pudo continuar con la entrevista b. No dispone en ese momento la información de algunas variables c. Otro ..... <i>(Especifique)</i>
				Ausente ..... 3	a. No se encontró al informante calificado b. Establecimiento no atendía en el horario visitado c. Otro ..... <i>(Especifique)</i>
				Rechazo ..... 4	a. Desconoce que se está realizando el censo b. Considera no necesario responder por no obtener beneficios, incentivos u otros c. Desconfianza de confidencialidad de información d. Desconfianza del personal INEI asociándolo a instituciones con fines impositivos (SUNAT, municipalidad u otro) e. Otro ..... <i>(Especifique)</i>
				No inició entrevista ..... 5	a. No dispone de tiempo para iniciar con la sección II b. Tuvo que atender una emergencia c. Otro ..... <i>(Especifique)</i>
				Otro ..... 6	a. Cerrado de manera temporal b. Cerrado de manera definitiva c. Local en alquiler d. Local desocupado e. Otro ..... <i>(Especifique)</i>

**INFORMACIÓN PARA CONTROL DEL INEI**

VISITA	Información de la entrevista						Funcionario/a
	Fecha	Hora		Resultado de la visita (*)	Próxima visita		
		De	A		Fecha	Hora	
PRIMERA							Empadronador/a
SEGUNDA							
TERCERA							Jefe/a de Brigada

**Observaciones del establecimiento**



# ANEXO

(Solo a los que en Sección III, Pregunta 5, seleccionaron 1, 2 o 3)

TIPO DE ACTIVIDAD	ACTIVIDAD ESPECÍFICA	Código	TIPO DE ACTIVIDAD	ACTIVIDAD ESPECÍFICA	Código
PRODUCTIVA	Confección de prendas de vestir	1	SERVICIOS	Restaurante	29
	Fábrica de muebles	2		Cabina de internet	30
	Panadería, pastelería	3		Peluquería, salón de belleza	31
	Imprenta	4		Depósito y almacenaje	32
	Fábrica de estructuras metálicas	5		Consultorio médico/odontológico	33
	Teñido de fibras textiles	6		Clínica	34
	Enchapado de metales	7		Veterinaria	35
	Otro - Productiva <i>(Especifique)</i>	8		Centro educativo primario/secundario	36
COMERCIAL	Bodega	9		Academia preuniversitaria	37
	Minimarket	10		Instituto de educación superior	38
	Bazar	11		Universidad	39
	Ferretería	12		Juguería, cafetería	40
	Venta de relojes, joyas, equipos fotográficos	13		Bar, taberna, discoteca	41
	Taller de mecánica	14		Casino	42
	Farmacia	15		Hotel, hostel, hospedaje	43
	Librería	16		Actividades jurídicas	44
	Venta de telas, hilos, botones	17		Taller de reparación de artefactos	45
	Mueblería	18		Fotocopiado, preparación de documentos y otro apoyo especializado de oficinas	46
	Venta de repuestos para vehículos	19		Talleres de reparación de artículos domésticos	47
	Licorería	20		Lavandería	48
	Venta de artículos para el hogar	21		Reparación de calzado y artículos de cuero	49
	Venta de videos, CDS	22		Alquiler de artefactos	50
	Venta de computadoras, software	23		Estudio fotográfico	51
	Grifo/Gasolinera	24		Terminal de transporte terrestre	52
	Venta de ropa (polos, pantalones, chompas, entre otros)	25		Playa de estacionamiento	53
	Venta de calzado	26		Inmobiliaria	54
	Venta de artículos para dispositivos electrónicos	27		Reparación de aparatos de consumo eléctrico	55
	Otro - Comercial <i>(Especifique)</i>	28		Gimnasio	56
		Taller de reparación de bicicletas		57	
		Servicios de atención informática		58	
		Servicios bancarios/ financieras		59	
		Otro – Servicios <i>(Especifique)</i>		60	

## V Censo Nacional Económico 2022

### Pasco: Principales características de los Establecimientos Censados

#### **DIRECTOR DEPARTAMENTAL**

Huanca Remigio Víctor Raúl

#### **COORDINADOR DEPARTAMENTAL**

Rosales Arzapalo César Augusto

#### **JEFES DE BRIGADA**

Aire Sierra Luis Miguel

Medrano Ayala Neyl Raúl

Mendoza Mauricio José Antonio

Monago Ventura Judith Silvia

Porras Rojas Karina