

# V Censo Nacional Económico 2022

## Censo Nacional de Establecimientos (Primera fase)

# La Libertad:

## Principales Características de los Establecimientos Censados



# Créditos

## INSTITUTO NACIONAL DE ESTADÍSTICA E INFORMÁTICA

### DIRECCIÓN Y SUPERVISIÓN

Dante Carhuavilca Bonett  
Jefe  
Instituto Nacional de Estadística e Informática

Peter Abad Altamirano  
Sub Jefe de Estadística (2023)

Aníbal Sánchez Aguilar  
Sub Jefe de Estadística (2022)

José Huertas Chumbes  
Director Nacional (e)  
Dirección Nacional de Censos y Encuestas (2023)

Nancy Hidalgo Calle  
Director Nacional (e)  
Dirección Nacional de Censos y Encuestas (2022)

Juan Barrios Novoa  
Director Departamental

Noemí Herrera Yarihuamán  
Directora Ejecutiva  
Dirección Ejecutiva de Censos y Encuestas de  
Empresas y Establecimientos

### ELABORACIÓN DEL DOCUMENTO

Roxana Ipanaque Silva  
Enrique Oyola Ramírez  
Héctor Díaz Muñante  
Edgar Huamán Vera  
Juan Borda Quispe  
Yudit Bustinza Espinoza  
Sandy Lagos Vera  
Hilda Obregón Alba  
Ruby Ordóñez López  
Melanie Siancas Hañari  
Hanny Temoche Cortez

### PROCESAMIENTO DE LA INFORMACIÓN

Enrique Oyola Ramírez  
Alexis Vera Vicente  
Carlos Tito Chischipa  
David Carhuancho Vilcapoma

### DIAGRAMACIÓN

Cristhian Hilarión Paucar  
John Talla Chávez

### ELABORACIÓN DE MAPAS TEMÁTICOS

Lourdes Huerta Rosales

### CENTRO DE EDICIÓN

Rocío Gamarra Juárez  
Gladys Alvarez Moreno  
Joel Zanabria Urdanegui  
Pedro Reto Nuñez

### DISEÑO DE CARÁTULA

Marco Montero Khang

### Instituto Nacional de Estadística e Informática

Av. General Garzón N° 658, Jesús María, Lima 11

PERÚ

Teléfonos: (511) 433-8398 431-1340 Fax: 433-3591

Web: [www.inei.gob.pe](http://www.inei.gob.pe)

Lima, julio 2023

# Presentación

---

El Instituto Nacional de Estadística e Informática (INEI), en cumplimiento de la Ley N°13248, Ley de Censos, y, en concordancia con las recomendaciones internacionales, realizó en el año 2022, el V Censo Nacional Económico (V CENEC).

El Instituto Nacional de Estadística e Informática, pone a disposición del país, el documento **"LA LIBERTAD: PRINCIPALES CARACTERÍSTICAS DE LOS ESTABLECIMIENTOS CENSADOS"**, presenta los principales resultados sobre las características del número de establecimientos censados, clasificados según ubicación geográfica, actividad económica, organización jurídica, categoría del establecimiento, grandes actividades económicas y del estado de operatividad del establecimiento en los años 2019, 2020 y 2021.

El V Censo Nacional Económico, se desarrolló en dos fases: la primera fase, denominada Censo Nacional de Establecimientos, se ejecutó entre abril y noviembre de 2022. Mientras la segunda fase, denominada, Encuesta Nacional a Grandes, Medianas y Pequeñas Empresas, se realizó entre junio a diciembre de 2022. Los resultados que contiene la presente publicación corresponden al Censo Nacional de Establecimientos.

El V Censo Nacional Económico, se ejecutó en un periodo intercensal marcado por significativos cambios en los aspectos económicos en el Perú; en particular, en los últimos años. La presencia de la COVID-19, y, las medidas sanitarias, implementadas para evitar su propagación, desde marzo de 2020 hasta finales del 2021, afectaron, de una u otra manera, la gestión e incluso la permanencia en el quehacer económico, de los establecimientos que desarrollaban alguna actividad económica.

Asimismo, el V Censo Nacional Económico, a diferencia de censos anteriores, incorporó un conjunto de mejoras tecnológicas; en particular, en las actividades de capacitación, en los procedimientos e instrumentos de recolección, y, en el procesamiento de datos, todas con el objetivo de asegurar la cobertura censal y la calidad de la información registrada.

Los resultados, muestran la estructura económica actualizada del país, a nivel nacional y departamental; servirán para el diseño de políticas o estrategias de usuarios públicos y privados; así como, en las investigaciones académicas.

El INEI expresa su agradecimiento a los propietarios y responsables de las empresas por su participación. Así como, su reconocimiento a los funcionarios censales por su valiosa contribución en el proceso de organización y recolección de los datos censales.

**Dante Carhuavilca Bonett**

Jefe

Instituto Nacional de Estadística e Informática



# Contenido

<b>Presentación .....</b>	<b>3</b>
<b>Resumen Ejecutivo</b>	
<b>La Libertad: Principales resultados del Censo Nacional Económico 2022 – Censo Nacional de Establecimientos .....</b>	<b>7</b>
<b>Capítulo I Principales características técnicas del V Censo Nacional Económico – Censo Nacional de Establecimientos.....</b>	<b>11</b>
1.1 Objetivos .....	11
1.2 Base legal .....	11
1.3 Primera fase censal: Censo Nacional de Establecimientos .....	13
<b>Capítulo II Reseña de los Censos Nacionales Económicos en el Perú.....</b>	<b>17</b>
<b>Capítulo III La Libertad: Censo Nacional de Establecimientos – Establecimientos Censados .....</b>	<b>21</b>
3.1 Establecimientos de gestión privada, pública y locales para actividades económicas, según provincias .....	21
3.2 Locales para realizar actividades económicas .....	23
3.3 Establecimientos de gestión privada y pública .....	24
<b>Capítulo IV La Libertad: Censo Nacional de Establecimientos – Establecimientos Censados de gestión privada .....</b>	<b>27</b>
4.1 Establecimientos censados de gestión privada, según provincia .....	27
4.1.1 Establecimientos censados de gestión privada por actividad económica .....	27
4.1.2 Establecimientos censados de gestión privada por grandes actividades económicas .....	30
4.1.3 Establecimientos censados de gestión privada por rango de año de inicio de actividades .....	33
4.1.4 Establecimientos censados de gestión privada por categoría del establecimiento .....	36
4.1.5 Establecimientos censados de gestión privada por organización jurídica .....	38
4.1.6 Establecimientos censados de gestión privada por clase de organización jurídica .....	41
4.1.7 Establecimientos censados de gestión privada por grado de concentración física .....	44
4.1.8 Establecimientos censados de gestión privada por situación de operatividad, en el 2019, 2020, 2021 .....	46
4.1.9 Establecimientos censados de gestión privada por régimen de tenencia del local .....	50
4.1.10 Establecimientos censados de gestión privada por régimen tributario .....	53
4.1.11 Establecimientos censados de gestión privada por sexo de la persona que conduce el establecimiento .....	56
4.2 Establecimientos censados de gestión privada según actividad económica .....	57
4.2.1 Establecimientos censados de gestión privada por rango de año de inicio de actividades, según actividad económica .....	57
4.2.2 Establecimientos censados de gestión privada por categoría del establecimiento, según actividad económica .....	59
4.2.3 Establecimientos censados de gestión privada por organización jurídica, según actividad económica .....	61
4.2.4 Establecimientos censados de gestión privada por clase de organización jurídica, según actividad económica .....	64
4.2.5 Establecimientos censados de gestión privada por sexo de la persona que conduce el establecimiento, según actividad económica .....	65
<b>Capítulo V La Libertad: Análisis Comparativo del IV y V Censo Nacional Económico (Censo Nacional de Establecimientos) .....</b>	<b>71</b>
5.1 Establecimientos censados de gestión privada según provincia .....	71
5.2 Establecimientos censados de gestión privada según actividad económica .....	72
5.3 Establecimientos censados de gestión privada según grandes actividades económicas .....	74
5.4 Establecimientos censados de gestión privada según organización jurídica .....	76
5.5 Establecimientos censados de gestión privada según clase de organización jurídica .....	77
5.6 Establecimientos censados de gestión privada según categoría del establecimiento .....	79

## Capítulo VI: Cuadros Estadísticos..... 81

6.01	La Libertad: Establecimientos censados de gestión privada, pública y locales para actividades económicas, según provincia y distrito, 2022 .....	83
6.02	La Libertad: Establecimientos censados de gestión privada por actividad económica, según provincia y distrito, 2022 .....	85
6.03	La Libertad: Establecimientos censados de gestión privada por rango de año de inicio de actividades, según provincia y distrito, 2022 .....	88
6.04	La Libertad: Establecimientos censados de gestión privada por categoría del establecimiento, según provincia y distrito, 2022 .....	92
6.05	La Libertad: Establecimientos censados de gestión privada por organización jurídica, según provincia y distrito, 2022 .....	94
6.06	La Libertad: Establecimientos censados de gestión privada por clase de organización jurídica, según provincia y distrito, 2022 .....	98
6.07	La Libertad: Establecimientos censados de gestión privada por grandes actividades económicas, según provincia y distrito, 2022 .....	100
6.08	La Libertad: Establecimientos censados de gestión privada por grado de concentración física, según provincia y distrito, 2022 .....	102
6.09	La Libertad: Establecimientos censados de gestión privada por situación de operatividad 2019, 2020, 2021, según provincia y distrito .....	104
6.10	La Libertad: Establecimientos censados de gestión privada por régimen de tenencia del local, según provincia y distrito, 2022 .....	108
6.11	La Libertad: Establecimientos censados de gestión privada por régimen tributario, según provincia y distrito, 2022 .....	110
6.12	La Libertad: Establecimientos censados de gestión privada por sexo de la persona que conduce el establecimiento, según provincia y distrito, 2022 .....	112
6.13	La Libertad: Establecimientos censados de gestión privada por rango de año de inicio de actividades, según provincia y actividad económica, 2022 .....	114
6.14	La Libertad: Establecimientos censados de gestión privada por categoría del establecimiento, según provincia y actividad económica, 2022 .....	122
6.15	La Libertad: Establecimientos censados de gestión privada por organización jurídica, según provincia y actividad económica, 2022 .....	126
6.16	La Libertad: Establecimientos censados de gestión privada por clase de organización jurídica, según provincia y actividad económica, 2022 .....	134
6.17	La Libertad: Establecimientos censados de gestión privada por sexo de la persona que conduce el establecimiento, según provincia y actividad económica, 2022 .....	138

## ANEXOS

Definiciones básicas.....	145
Formulario censal.....	153

**PERÚ: ESTABLECIMIENTOS CENSADOS DE GESTIÓN PRIVADA, PÚBLICA Y  
LOCALES, SEGÚN DEPARTAMENTO, 2022**

Departamento	Total	Establecimientos		Locales registrados
		Privados	Públicos	
<b>Nacional</b>	<b>2 367 085</b>	<b>1 799 829</b>	<b>97 710</b>	<b>469 546</b>
Lima Metropolitana <sup>1/</sup>	792 919	624 027	17 245	151 647
Arequipa	170 161	108 102	5 497	56 562
La Libertad	139 397	106 750	5 025	27 622
Junín	113 449	83 051	4 889	25 509
Cusco	111 679	82 680	5 119	23 880
Puno	100 204	71 984	4 816	23 404
Piura	96 235	74 757	6 208	15 270
Lambayeque	81 567	66 080	2 999	12 488
Áncash	80 446	61 751	4 694	14 001
Departamento de Lima <sup>2/</sup>	71 654	52 565	4 531	14 558
Ica	70 208	50 883	2 985	16 340
Prov. Const. del Callao	67 336	52 649	2 277	12 410
Cajamarca	64 896	52 035	3 899	8 962
San Martín	56 052	46 525	2 938	6 589
Tacna	46 859	30 875	2 003	13 981
Ayacucho	43 891	34 939	3 656	5 296
Huánuco	41 260	33 272	2 593	5 395
Loreto	40 214	32 665	2 652	4 897
Ucayali	37 270	28 522	1 575	7 173
Apurímac	28 618	21 494	2 495	4 629
Amazonas	21 625	17 325	1 936	2 364
Moquegua	18 813	13 332	1 095	4 386
Pasco	18 613	12 807	1 706	4 100
Huancavelica	18 397	12 556	2 599	3 242
Madre de Dios	17 936	14 997	686	2 253
Tumbes	17 386	13 206	1 592	2 588

**Nota:** Incluye a los establecimientos visibles ubicados en el área urbana.

1/ Ley N° 31140, referida a la provincia de Lima, denominada Lima Metropolitana constituida por sus 43 distritos.

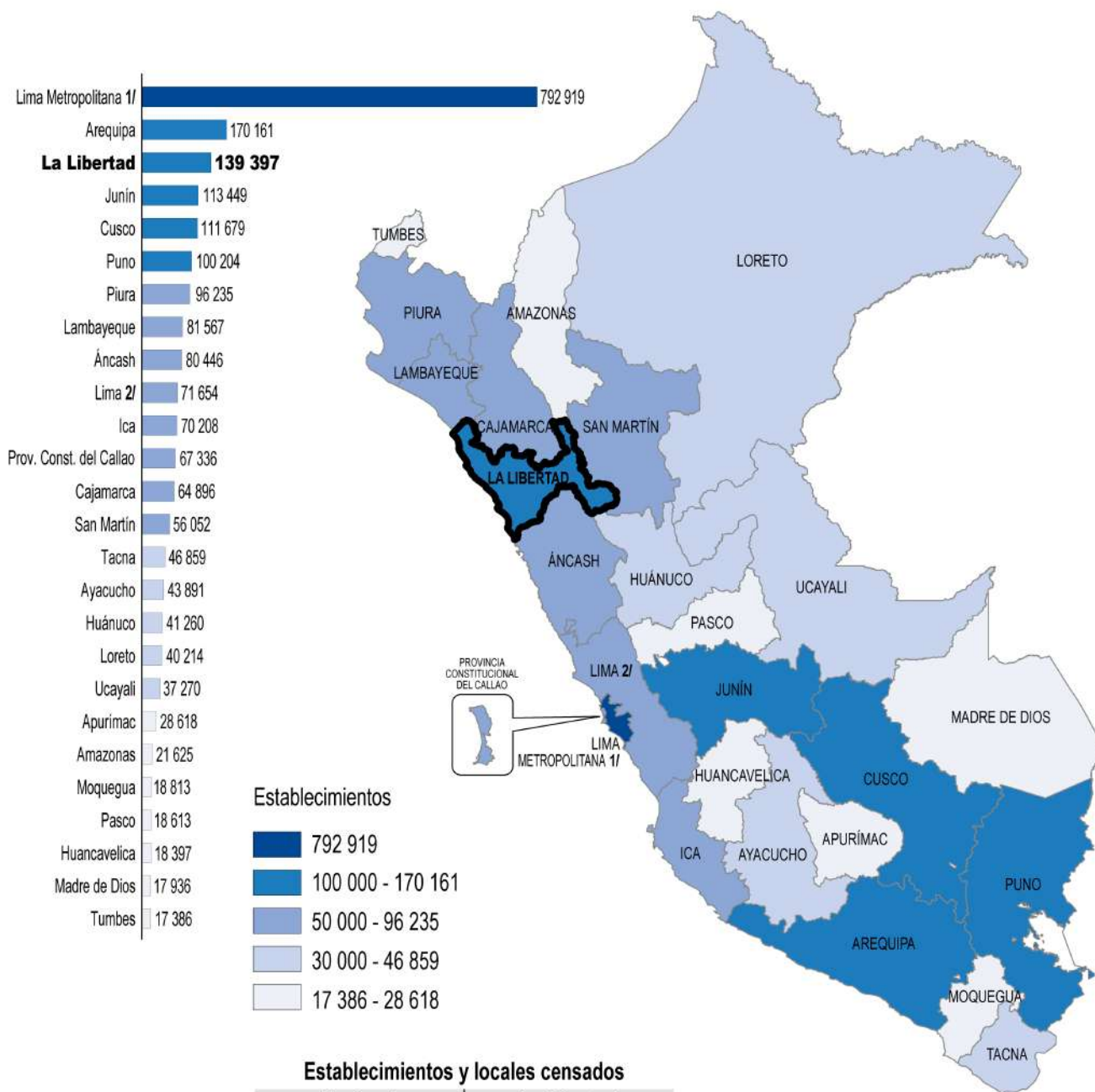
2/ Ley N° 31140, referida a la Región Lima, se denominará en adelante Departamento de Lima constituida por las provincias: Barranca, Cajatambo, Canta, Cañete, Huaral, Huarochirí, Huaura, Oyón y Yauyos.

**Fuente:** Instituto Nacional de Estadística e Informática - V Censo Nacional Económico - Censo Nacional de Establecimientos





## PERÚ: ESTABLECIMIENTOS CENSADOS DE GESTIÓN PRIVADA, PÚBLICA Y LOCALES, SEGÚN DEPARTAMENTO, 2022



**Nota 1:** Incluye a los establecimientos visibles ubicados en el área urbana.

**Nota 2:** Denominación establecida mediante Ley N° 31140:

1/ Lima Metropolitana, comprende los 43 distritos de la provincia de Lima.

2/ Lima, comprende las provincias de Barranca, Cajatambo, Canta, Cañete, Huaral, Huarochirí, Huaura, Oyón y Yauyos.

Fuente: Instituto Nacional de Estadística e Informática - V Censo Nacional Económico 2022 - Censo Nacional de Establecimientos.

Ley N° 30918 - Quinta Disposición Transitoria y Final, de la ley que fortalece los mecanismos para el tratamiento de las acciones de Demarcación Territorial. "Los límites que elaboren las entidades del Estado para el desarrollo de sus propias funciones no tienen efectos demarcatorios".



**LA LIBERTAD: ESTABLECIMIENTOS CENSADOS DE GESTIÓN PRIVADA,  
PÚBLICA Y LOCALES, SEGÚN PROVINCIA, 2022**

Provincia	Total	Establecimientos de gestión		Locales
		Privada	Pública	
<b>La Libertad</b>	<b>139 397</b>	<b>106 750</b>	<b>5 025</b>	<b>27 622</b>
Trujillo	91 627	71 138	2 168	18 321
Pacasmayo	8 993	6 617	488	1 888
Ascope	8 684	6 378	473	1 833
Virú	6 777	5 088	241	1 448
Chepén	6 775	5 400	322	1 053
Sánchez Carrión	6 476	5 197	293	986
Pataz	3 010	2 387	247	376
Otuzco	2 486	1 733	260	493
Santiago de Chuco	2 160	1 240	240	680
Gran Chimú	1 039	677	108	254
Julcán	868	567	101	200
Bolívar	502	328	84	90

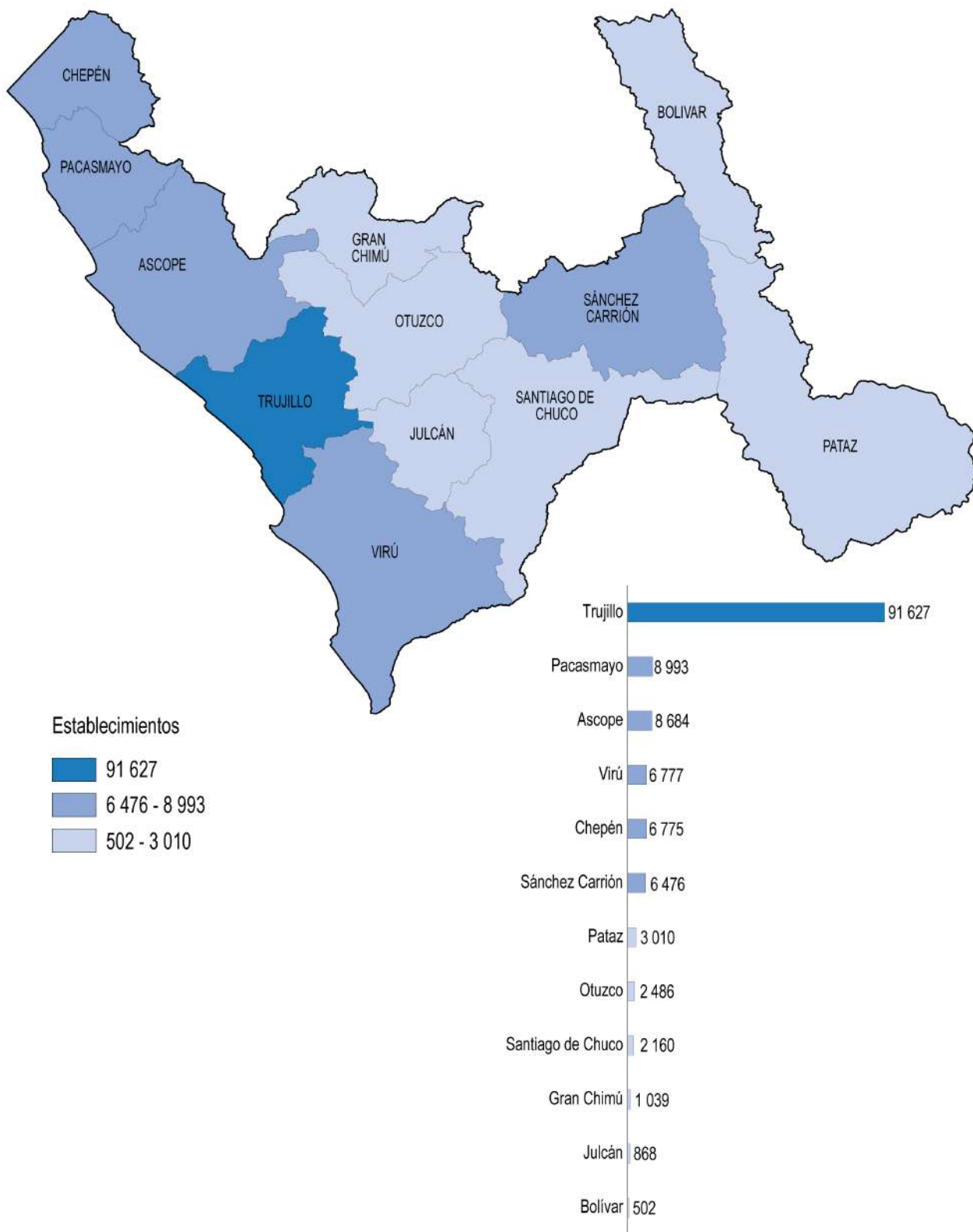
**Nota:** Incluye a los establecimientos visibles ubicados en el área urbana.

**Fuente:** Instituto Nacional de Estadística e Informática - V Censo Nacional Económico 2022 - Censo Nacional de Establecimientos.



# LA LIBERTAD: ESTABLECIMIENTOS CENSADOS DE GESTIÓN PRIVADA, PÚBLICA Y LOCALES PARA ACTIVIDADES ECONÓMICAS, SEGÚN PROVINCIA, 2022

Total: 139 397 establecimientos



**Nota:** Incluye a los establecimientos visibles ubicados en el área urbana.

Fuente: Instituto Nacional de Estadística e Informática -  
V Censo Nacional Económico 2022 - Censo Nacional de Establecimientos.

Ley N° 30918 - Quinta Disposición Transitoria y Final, de la ley que fortalece los mecanismos para el tratamiento de las acciones de Demarcación Territorial. "Los límites que elaboren las entidades del Estado para el desarrollo de sus propias funciones no tienen efectos demarcatorios".



## Resumen Ejecutivo

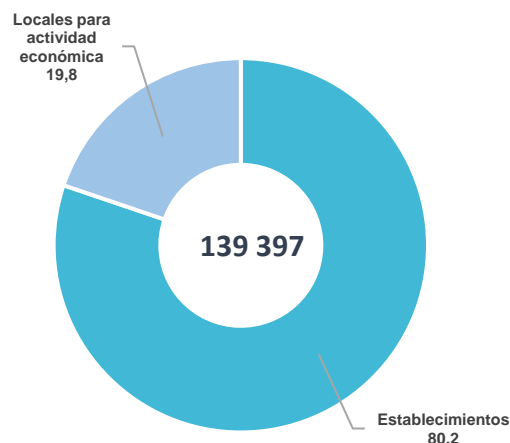
# La Libertad: Principales resultados del V Censo Nacional Económico 2022 (Censo Nacional del Establecimientos)

El **Departamento de La Libertad** está situada en la parte noroeste del país, colindando con el Océano Pacífico por el oeste y con los departamentos de Lambayeque, Cajamarca y La Libertad por el norte, con San Martín por el este y Ancash y Huánuco por el sur, está constituida por 12 provincias y 82 distritos.

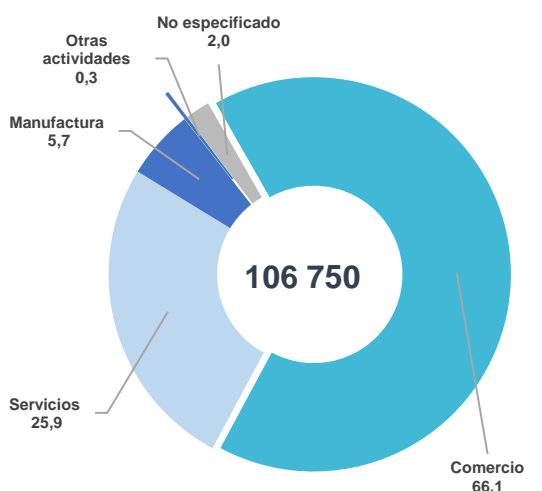
Tiene una superficie de 25 499,9 km<sup>2</sup> lo que representa el 2,0% del Territorio Nacional. La temperatura media anual en la capital, Trujillo, es de 18,9 grados °C.

La población proyectada en el año 2021, asciende a 2 048 492 habitantes, que representa el 6,2 % de la población nacional. La población masculina representa el 49,6% y la femenina, el 50,4% del total de su población.

- En el V CENEC 2022, en La Libertad se censaron 139 397 establecimientos de gestión privada, pública, locales, representado el 5,9% del total nacional.
- El censo registró 106 750 establecimientos de gestión privada, 5 025 de gestión pública y 27 622 locales que pueden ser utilizados para desarrollo de alguna actividad económica.
- El 75,6% de los establecimientos de gestión privada son Particulares y el 24,4% se encuentran en edificaciones que albergan a un gran número de establecimientos (Mercados, Galerías, Centro Comercial, Centro empresarial y Edificio Empresarial).



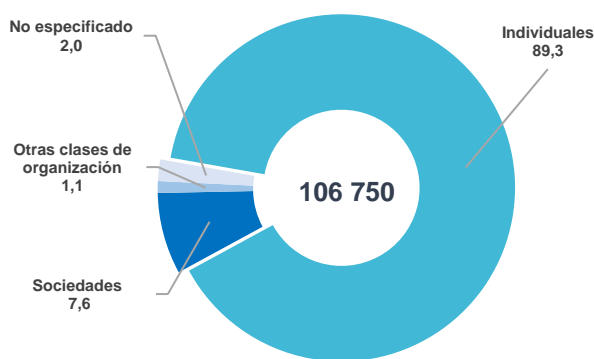
Fuente: Instituto Nacional de Estadística e Informática - V Censo Nacional Económico 2022 - Censo Nacional de Establecimientos.



Fuente: Instituto Nacional de Estadística e Informática - V Censo Nacional Económico 2022 - Censo Nacional de Establecimientos.

- Las actividades económicas que concentraron el mayor número de establecimientos de Gestión Privada, son: Comercio al por mayor y al por menor (66,1%), Alojamiento y servicio de comidas (10,4%) Industrias manufactureras (5,7%) y actividades que en conjunto representaron el 82,2% del total establecimientos censados en el departamento.
- En el departamento las grandes actividades económicas que concentraron el mayor número de establecimientos de Gestión Privada, son: Comercio (66,1%), Servicios (25,9%) y Manufactura (5,7%).

- El 89,3% de los establecimientos de gestión privada están organizados Individualmente, mientras que el 7,6% están organizados en Sociedades y el 1,1% en Otras clases de organización.
- El 83,4% de los establecimientos de gestión privada están clasificados en la categoría Único, el 5,0% categoría Principal, las Sucursales representan el 7,3% y las Auxiliares el 2,3%.



Fuente: Instituto Nacional de Estadística e Informática - V Censo Nacional Económico 2022 - Censo Nacional de Establecimientos.

- El 54,1% de establecimientos indicaron que los locales donde desarrollaban sus actividades económicas fueron Propios. Mientras que el 39,9% fueron de tenencia Alquilados y el 4,0% señalaron Otro régimen de tenencia de local.
- De los 104 658 establecimientos censados que proporcionaron información del año de inicio de actividades, el 64,2% declararon que iniciaron sus actividades en el periodo comprendido antes de 1999 al 2019, mientras que entre los años 2020 al 2022 se crearon el 35,8% de los establecimientos censados.
- De los establecimientos que proporcionaron información respecto al régimen tributario al que están adscritos, el 33,3% pertenecen al Nuevo Régimen Único Simplificado (NRUS), el 6,2% al Régimen MYPE Tributario (RMT), el 6,1% al Régimen General (RG) y el 3,4% al Régimen Especial de la Renta (RER).
- De los establecimientos censados que proporcionaron información respecto al sexo de la persona que conduce el establecimiento, el 60,3% son conducidos por mujeres, mientras que el 39,7% son conducidos por hombres.
- La provincia con mayor concentración de establecimientos de gestión privada es Trujillo con 71 138, que representa el 54,1% del total del departamento. El 64,6% se dedican al Comercio, el 27,5% a Servicios, el 6,1% a Manufactura y el 0,4% a Otras actividades.



# Capítulo I

Principales características técnicas  
V Censo Nacional Económico –  
Censo Nacional de Establecimientos



*Las huacas del Sol y la Luna– Moche – La Libertad*

*Fuente: <https://larepublica.pe/sociedad/>Foto: Wikipedia*



# Capítulo I

## Principales características técnicas del V Censo Nacional Económico Censo - Nacional de Establecimientos

---

### 1.1 Objetivos

#### 1.1.1 General

Obtener información estadística económica básica actualizada de los establecimientos productores de bienes y servicios, para generar indicadores económicos del país a nivel geográfico, sectorial y temático.

#### 1.1.2 Específicos

- Conocer las características económicas de las empresas y establecimientos, según niveles geográficos.
- Actualizar el marco de empresas y establecimientos para la elaboración de marcos de muestreo.
- Disponer de información oportuna y confiable de las principales variables económicas.
- Obtener información estadística de empresas y establecimientos por actividad económica, que permitan el cambio de año base de las Cuentas Nacionales.
- Obtener información estadística por actividad económica, para complementar información estadística para el cambio de año base de las Cuentas Nacionales.
- Disponer de información económica básica para implementar políticas públicas.
- Conocer el tejido empresarial nacional y departamental.

### 1.2 Base legal

- ✓ La Ley N° 13248 "Ley Orgánica de los Censos en el Perú", publicada en el diario oficial El Peruano en agosto de 1959. Esta norma dispone que, a partir de 1960, los Censos Nacionales de Población y Vivienda, deberán levantarse cada 10 años y los Censos Económicos, Agropecuarios, de Industria, Comercial y de Servicios, entre otros, cada 5 años. En el país, después de 14 años, se ejecutó el V Censo Nacional Económico.
- ✓ El Decreto Supremo N° 043-2001-PCM "Reglamento de Organización y Funciones del Instituto Nacional de Estadística e Informática", en cuyo Título Quinto, Capítulo IV, ampara al INEI sobre el secreto estadístico y la confidencialidad de la información.
- ✓ Decreto Legislativo N° 604, "Ley de Organización y Funciones del Instituto Nacional de Estadística e Informática"; el INEI es el ente rector del Sistema Nacional de Estadística que tiene entre sus funciones normar, supervisar y evaluar los métodos, procedimientos y técnicas estadísticas utilizados por los órganos del sistema para la producción de Estadísticas Oficiales a nivel Regional y Nacional; y, por ende, la responsabilidad de levantar los Censos Nacionales.

- ✓ El Decreto Supremo N° 018-2020-PCM, declara de interés nacional el levantamiento del V Censo Nacional Económico en el año 2020. Asimismo, establece que el Instituto Nacional de Estadística e Informática (INEI), como órgano responsable de la conducción y ejecución del V Censo Nacional Económico, emitirá las normas técnicas que regirán dicho censo. Señala que las fuentes de información al censo, la proporcionarán, en el plazo que establezca el INEI, por las personas naturales o jurídicas que, en el territorio nacional, se dediquen a las siguientes actividades económicas: a) Pesca; b) Explotación de minas y canteras; c) Industrias manufactureras; d) Suministros de electricidad, gas y agua; e) Construcción; f) Comercio al por mayor y al por menor; g) Reparación de vehículos automotores, motocicletas, efectos personales, enseres domésticos; h) Hoteles y restaurantes; i) Transportes, almacenamiento y comunicaciones; j) Intermediación financiera; k) Actividades inmobiliarias, empresariales y de alquiler; l) Enseñanza privada; m) Servicios sociales y de salud privada; y n) Otras actividades de servicio comunitario, sociales y personales.

Establece que el período de referencia de la información para el Censo, corresponde al año 2019.

El Decreto Supremo N° 031-2022-PCM, modifica el artículo 1° del D.S. 018-2020-PCM, declarando de interés nacional el levantamiento del V Censo Nacional Económico en el año 2022. Asimismo, modifica el periodo de referencia al año 2021.

### 1.2.1 Período de referencia

Ejercicio contable del año 2021. Adicionalmente, se solicitó Información económica de los años 2019 y 2020.

### 1.2.2 Informante

Propietario, gerente, administrador, contador o la persona que la empresa o el establecimiento designó como su representante.

### 1.2.3 Fases del V Censo Nacional Económico

#### ▪ Primera fase: Censo Nacional de Establecimientos

Consistió en la recopilación de variables como: ubicación, identificación, actividad económica, organización jurídica, nivel de ventas, principal producto; así como, personal ocupado.

La ejecución del Censo Nacional de Establecimientos, tenía como objetivo generar un marco de establecimientos, entre otros.

#### ▪ Segunda fase: Encuesta Nacional a Grandes, Medianas y Pequeñas Empresas

Comprendió la recolección censal de información económica y financiera de empresas grandes y medianas, y, de una muestra de pequeñas empresas con ventas anuales mayores a 150 UIT.

#### **1.2.4 Confidencialidad**

La información individual de cada establecimiento se mantiene en estricta reserva de acuerdo a lo establecido en la Ley N° 13248 “Ley de Censos”, la cual dispone el carácter reservado de los datos recabados y mantenerlos en estricta confidencialidad.

En el mismo sentido, el Decreto Supremo N° 043-2001-PCM, señala en su artículo 97, que la información proporcionada por las fuentes, personas naturales o jurídicas, que se encuentran en el país, tiene carácter secreto, no puede ser revelada en forma individualizada, aunque mediante orden administrativa o judicial ni utilizada para fines tributarios o policiales. Solo podrá ser divulgada o publicada en forma innominada.

### **1.3 Primera fase censal: Censo Nacional de Establecimientos**

#### **1.3.1 Unidad estadística**

Establecimiento que produce bienes y servicios.

#### **1.3.2 Métodos de recolección**

Entrevista directa, utilización de formulario único en dispositivo móvil (Tableta).

#### **1.3.3 Periodo de ejecución**

De abril a noviembre de 2022.

#### **1.3.4 Instrumentos de recolección**

Formulario único en dispositivo móvil.

#### **1.3.5 Cobertura económica**

Se empadronaron a todos los establecimientos de gestión privada que desarrollaban actividades económicas, ubicados en el área urbana del país y eran visibles, es decir, establecimientos observables por el Empadronador al momento del recorrido de las manzanas censales asignadas. Los establecimientos públicos fueron registrados.

Los establecimientos públicos y privados fueron georreferenciados, es decir se establecieron sus coordenadas geográficas.

#### **1.3.6 Cobertura geográfica**

El Censo Nacional de Establecimientos se aplicó en el área urbana de los 24 departamentos del país y la Provincia Constitucional del Callao.

Para la presentación de los resultados a nivel departamental se ha realizado en base a lo establecido por la Ley N° 31140, que modifica la Ley N° 27783, ley de bases de la descentralización, precisando el ámbito territorial de competencias de nivel regional en el departamento de Lima.

En su Disposición complementaria, establece que la información estadística para la gestión pública, la normativa presupuestal y de asignación de recursos, entre otros. Dispone que, a nivel departamental, la representación política o el ejercicio de competencias de nivel de gobierno regional debe distinguir adecuadamente: a) El departamento de Lima, ámbito del Gobierno Regional de Lima, constituido por las provincias de Barranca, Cajatambo, Canta, Cañete, Huaral, Huarochirí, Huaura, Yauyos

y Oyón. b) La provincia de Lima, denominada Lima Metropolitana, capital de la República, ámbito en el cual la Municipalidad Metropolitana de Lima ejerce competencias propias de su régimen especial.

### **1.3.7 Cobertura temática**

#### **Identificación del establecimiento**

- Registro Único del Contribuyente (RUC)
- Razón social o apellidos y nombres del propietario
- Nombre comercial
- Año de inicio de actividades
- Tipo de local
- Situación operativa del establecimiento

#### **Características del establecimiento**

- Categoría del establecimiento
- Organización jurídica
- Régimen tributario
- Actividad económica principal del establecimiento
- Actividad económica del 2022 diferente a la del 2021, 2020 y 2019
- Motivo principal de cambio de actividad económica
- Principal producto o servicio
- Tipo de actividad económica
- Número de personal ocupado por sexo 2021
- Número de personal ocupado 2020 y 2019
- Persona que conduce el establecimiento por sexo
- Ventas netas anuales: 2021, 2020 y 2019
- Tenencia del local

## Capítulo II

### Reseña de los Censos Nacionales Económicos en el Perú



*Los caballitos de totora – Huanchaco – La Libertad*

*Fuente: <https://www.elbrujo.pe/blog/lugares-turisticos-de-la-libertad-que-puedes-visitar-todo-el-ano>*





## Capítulo II

# Reseña de los Censos Nacionales Económicos en el Perú

---

En el Perú, con la dación de la Ley N° 13248 "Ley Orgánica de los Censos en el Perú", en 1959, dispone que, a partir de 1960, los Censos Nacionales de Población y Vivienda, deberán levantarse cada 10 años y los Censos Económicos, Agropecuarios, de Industria, Comercial y de Servicios, cada 5 años.

Los censos económicos realizados en el país presentan características distintas, acordes con la evolución de la actividad económica; así como, la incorporación de innovaciones que han permitido mejorar la cobertura, calidad y oportunidad de la información recopilada.

Así, la cobertura de las actividades económicas se ha ampliado, y, en los últimos censos se han utilizado las clasificaciones normalizadas internacionalmente por la Clasificación Industrial Internacional Uniforme de todas las actividades económicas en las versiones 3 y 4.

La incorporación en los planes contables empresariales de los denominados saldos intermediarios, como: Margen comercial, Consumo intermedio, Valor agregado, Resultados de explotación, entre otros, han permitido una cobertura temática homogénea de las unidades estadísticas que llevan contabilidad empresarial.

La utilización de dispositivos móviles (Tabletas) y plataformas informáticas a las que se han incorporado los formularios, para aplicarlos mediante los métodos de entrevista directa y vía web, ha reducido de manera sustantiva los costos de las actividades censales; así como, la entrega de información oportuna y de calidad.

Los censos económicos realizados en el país, han sido:

El **Primer Censo Nacional Económico** del país, se realizó en el mes de julio de 1964, se investigaron las unidades económicas de los sectores: Industria manufacturera, Minería, Construcción, Energía eléctrica, Comercio y Servicios, existentes en cada uno de los departamentos que integraban la división política administrativa del territorio nacional. El período de referencia para la captación de la información fue el año 1963. En este censo, se obtuvo información estadística de 109 707 establecimientos, lo cual permitió conocer la estructura económica del país; así como, el marco muestral que sirvió como referencia para las estadísticas continuas.

El **Segundo Censo Nacional Económico** se llevó a cabo entre setiembre y octubre de 1974, con información referida al año 1973; investigándose las actividades siguientes: Manufactura, Minería e Hidrocarburos, Pesquería, Comercio, Construcción, Electricidad y Servicios, captándose información estadística de 185 691 establecimientos, siendo el principal objetivo mostrar los cambios de la estructura económica del país; así como, actualizar el marco muestral de empresas y establecimientos para una mejor planificación.

El **Tercer Censo Nacional Económico**, se ejecutó en tres etapas a través de la suscripción de convenios con los Gobiernos Regionales. La primera se realizó en Lima Metropolitana y Callao, entre los meses de abril y mayo de 1993; el período de referencia correspondió a 1991. La segunda etapa se ejecutó en las regiones Chavín, Inka, La Libertad, José Carlos Mariátegui y San Martín, entre los meses de octubre a diciembre de 1993; el período de referencia fue el año 1992 y en los meses de junio y julio de 1994 se realizó en las regiones de Andrés B. Cáceres, Arequipa, Grau, Libertadores Wari, Lima Provincias, Loreto, Nor Oriental del Marañón y Ucayali, el período de referencia fue el año 1992. Las actividades económicas investigadas fueron: Pesca; Explotación de minas y canteras; Industrias manufactureras; Suministro de electricidad, Gas y Agua; Construcción; Comercio al por mayor y al por menor, Reparación de vehículos Automotores, Motocicletas, Efectos personales y enseres domésticos; Hoteles y restaurantes; Transporte, Almacenamiento y comunicaciones; Intermediación financiera; Actividades inmobiliarias, Empresariales y de alquiler; Enseñanza (Privada); Actividades de servicios sociales y de salud (Privada) y Otras actividades de Servicios comunitarios, Sociales y personales, obteniendo información estadística de 389 675 establecimientos.

El **Cuarto Censo Nacional Económico**, se realizó entre julio y setiembre de 2008. Por primera vez, se usó el Formulario Electrónico (auto empadronamiento) para las grandes y medianas empresas (Ventas en el 2007 mayor a 300 UIT). Así como, un formulario físico (empadronamiento directo), principalmente para las pequeñas y micro empresas (Ventas menores a 300 UIT).

Otra de las novedades del Censo, estuvo relacionada al contenido temático, se incorporaron requerimientos, como: Principales productos fabricados, comercializados o servicios prestados por la empresa o establecimiento, Principales materias primas y auxiliares utilizadas en la producción, el Estado de ganancias y pérdidas por naturaleza (Ventas netas y otros ingresos, Costo de ventas, Margen comercial, Producción del ejercicio, Producción total, Consumo intermedio, Valor agregado, Tributos netos, Excedente bruto de explotación, Resultado de explotación, Resultado antes de participación e impuestos, Resultado del ejercicio). Personal ocupado, Remuneraciones (sueldos y salarios), Contribuciones sociales, seguridad y previsión social, Activo fijo e intangibles, Depreciación acumulada y amortización de intangibles, Existencias e insumos, Impuestos, y, Gastos del establecimiento.

El Censo comprendió el área urbana de los 24 departamentos del país, y la Provincia Constitucional del Callao.

Asimismo, se investigaron las actividades económicas, siguientes: Pesca y acuicultura, Explotación de minas y canteras, Industrias manufactureras, Suministros de electricidad, Gas, Vapor y aire acondicionado, Suministro de agua, Alcantarillado, Construcción, Comercio al por mayor y al por menor, Reparación de vehículos de motor y de las motocicletas, Alojamiento y servicio de comidas, Transporte y almacenamiento, Información y comunicaciones, Enseñanza privada, y, Otros Servicios. Se recopiló información estadística de 940 336 establecimientos.

## Capítulo III

### La Libertad: Censo Nacional de Establecimientos Establecimientos Censados



*Castillo de Tomabal – Virú – La Libertad*

*Fuente: <https://diariocorreo.pe/edicion/la-libertad/la-libertad-siete-lugares-turisticos>*



**LA LIBERTAD: ESTABLECIMIENTOS CENSADOS DE GESTIÓN PRIVADA,  
SEGÚN PROVINCIA, 2022**

Provincia	Total	Establecimientos de gestión	
		Privada	
		Abs	%
<b>La Libertad</b>	<b>139 397</b>	<b>106 750</b>	<b>100,0</b>
Trujillo	91 627	71 138	66,6
Ascope	8 684	6 378	6,0
Bolívar	502	328	0,3
Chepén	6 775	5 400	5,1
Julcán	868	567	0,5
Otuzco	2 486	1 733	1,6
Pacasmayo	8 993	6 617	6,2
Pataz	3 010	2 387	2,2
Sánchez Carrión	6 476	5 197	4,9
Santiago de Chuco	2 160	1 240	1,2
Gran Chimú	1 039	677	0,6
Virú	6 777	5 088	4,8

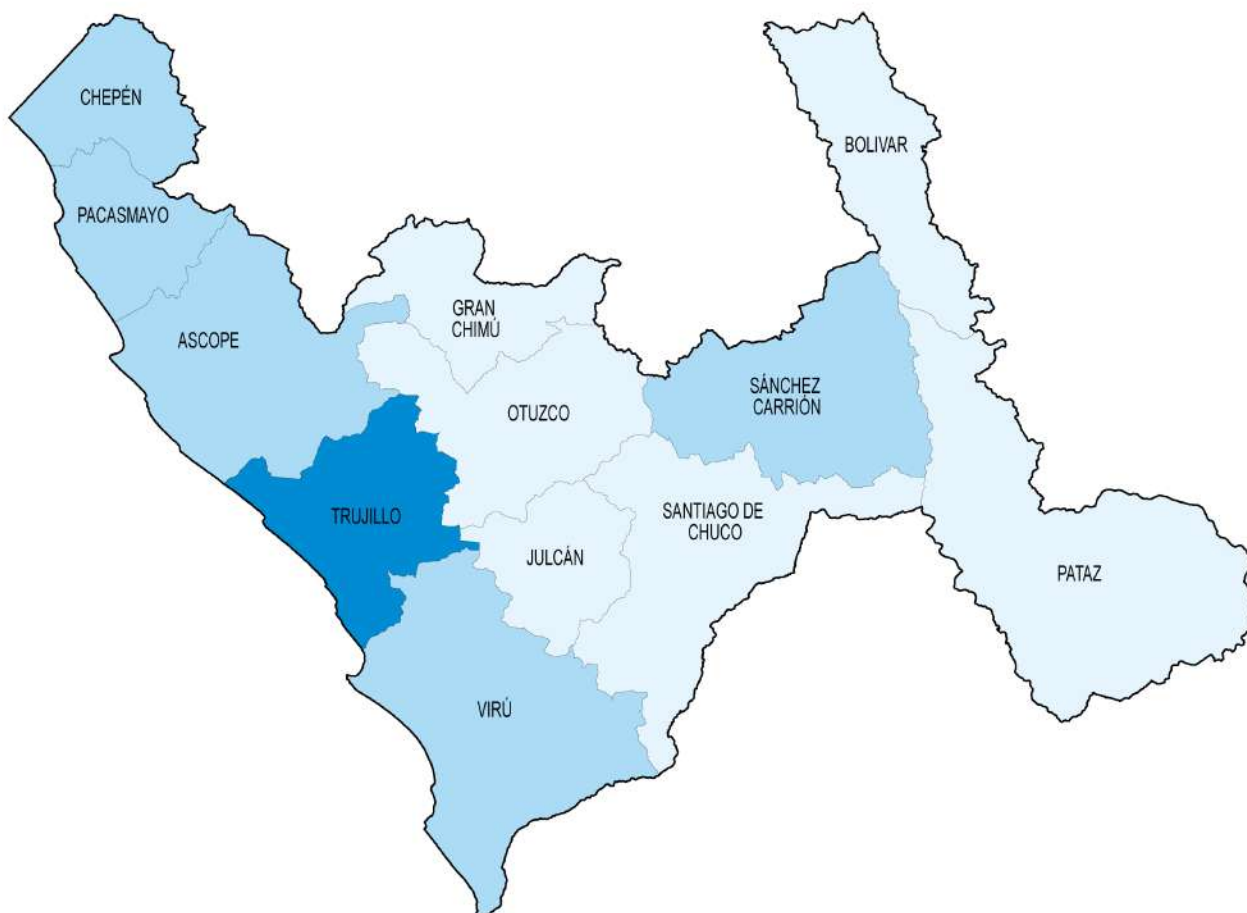
**Nota:** Incluye a los establecimientos visibles ubicados en el área urbana.

**Fuente:** Instituto Nacional de Estadística e Informática - V Censo Nacional Económico 2022 - Censo Nacional de Establecimientos.




**LA LIBERTAD: ESTABLECIMIENTOS CENSADOS DE GESTIÓN PRIVADA,  
SEGÚN PROVINCIA, 2022**  
(Participación porcentual)

**Total: 106 750 establecimientos**



En porcentaje



**Nota:** Incluye a los establecimientos visibles ubicados en el área urbana.

Fuente: Instituto Nacional de Estadística e Informática -  
V Censo Nacional Económico 2022 - Censo Nacional de Establecimientos.

Ley N° 30918 - Quinta Disposición Transitoria y Final, de la ley que fortalece los mecanismos para el tratamiento de las acciones de Demarcación Territorial. "Los límites que elaboren las entidades del Estado para el desarrollo de sus propias funciones no tienen efectos demarcatorios".





# Capítulo III

## La Libertad: Resultados generales del Censo Nacional de Establecimientos

### 3.1 Establecimientos de gestión privada, pública y locales para actividad económica

En el departamento de La Libertad, para registrar y censar a todos los establecimientos visibles en el área urbana del departamento, se implementó el procedimiento mediante el recorrido sistemático del Empadronador en todas las manzanas que le fueron asignadas como carga trabajo.

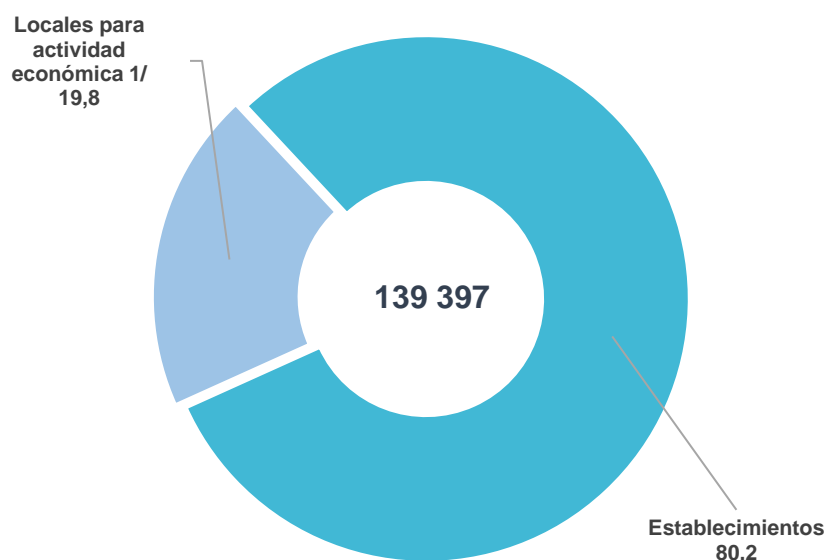
El Empadronador registró a todos los establecimientos privados, públicos y locales de todas las actividades económicas que detectó en su recorrido. Los establecimientos y locales independientemente del tipo de gestión fueron georreferenciados.

El total de establecimientos de gestión privada, pública y los locales, a nivel departamental, asciende a 139 397 establecimientos. El 80,2% corresponden a los establecimientos de gestión privada y pública, mientras que el 19,8% fueron locales destinados para realizar alguna actividad económica.

De los 111 775 establecimientos de gestión privada y pública, 106 750 correspondían a gestión privada y 5 025 a gestión pública.

Gráfico N° 3.1

**LA LIBERTAD: ESTABLECIMIENTOS CENSADOS DE GESTIÓN PRIVADA, PÚBLICA Y LOCALES PARA ACTIVIDADES ECONÓMICAS, 2022**  
(Porcentaje)



**Nota:** Incluye a los establecimientos visibles ubicados en el área urbana.

1/ Incluye locales cerrados de manera temporal, de manera definitiva, local en alquiler, local desocupados y otros.

**Fuente:** Instituto Nacional de Estadística e Informática - V Censo Nacional Económico 2022 - Censo Nacional de Establecimientos.

Las provincias que presentaron la mayor cantidad de establecimientos y locales fueron: Trujillo con 91 627, de estos 71 138 son de gestión privada, 2 168 de gestión pública, y 18 321 locales.

En Pacasmayo, se ubicaron 8 993 establecimientos y locales, de estos 6 617 eran de gestión privada, 488 de gestión pública y 1 888 locales.

En Ascope, se censaron 8 684 establecimientos y locales, 6 378 eran de gestión privada, 473 de gestión pública y 1 833 locales.

**Cuadro N° 3.1**

**LA LIBERTAD: ESTABLECIMIENTOS CENSADOS DE GESTIÓN PRIVADA, PÚBLICA Y LOCALES PARA ACTIVIDADES ECONÓMICAS, SEGÚN PROVINCIA, 2022**

Provincia	Total	Establecimientos de gestión		Locales
		Privada	Pública	
<b>La Libertad</b>	<b>139 397</b>	<b>106 750</b>	<b>5 025</b>	<b>27 622</b>
Trujillo	91 627	71 138	2 168	18 321
Ascope	8 684	6 378	473	1 833
Bolívar	502	328	84	90
Chepén	6 775	5 400	322	1 053
Julcán	868	567	101	200
Otuzco	2 486	1 733	260	493
Pacasmayo	8 993	6 617	488	1 888
Pataz	3 010	2 387	247	376
Sánchez Carrión	6 476	5 197	293	986
Santiago de Chuco	2 160	1 240	240	680
Gran Chimú	1 039	677	108	254
Virú	6 777	5 088	241	1 448

**Nota:** Incluye a los establecimientos visibles ubicados en el área urbana.

**Fuente:** Instituto Nacional de Estadística e Informática - V Censo Nacional Económico 2022 - Censo Nacional de Establecimientos.

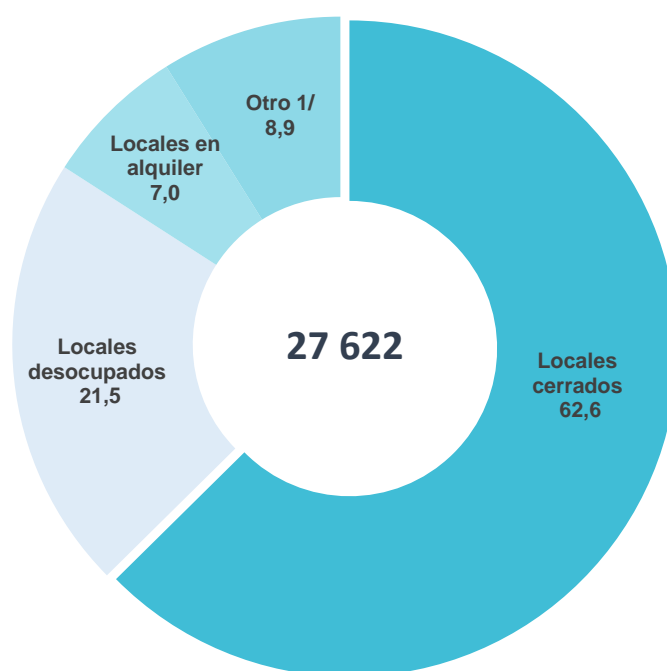
### 3.2 Locales para realizar actividades económicas

De los 27 622 locales destinados para realizar alguna actividad económica, es decir, ambientes físicos en los que, en algún momento, se realizaron actividades de producción de bienes y servicios, y que, al ser visitados por el Empadronador, estaban en condición de cerrados de manera temporal o de manera definitiva, en alquiler, desocupados, entre otros.

A nivel departamental, el 62,6% corresponde a locales cerrados, mientras que el 21,5% fueron locales desocupados, el 7,0% locales en alquiler, y el 8,9% a Otros, como: almacén, depósitos de vendedor ambulante, entre otros.

Gráfico N° 3.2

LA LIBERTAD: LOCALES PARA REALIZAR ACTIVIDADES ECONÓMICAS, 2022  
(Porcentaje)



**Nota:** Incluye a los establecimientos visibles ubicados en el área urbana.

1/ Incluye: Almacén, depósito de vendedor ambulante, entre otros.

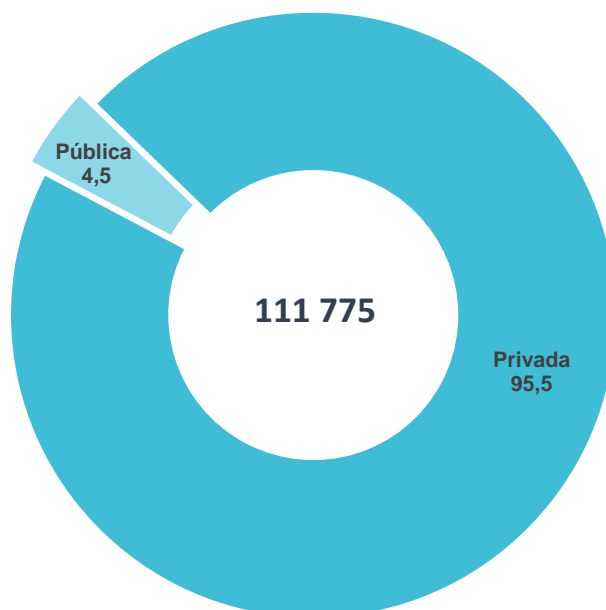
**Fuente:** Instituto Nacional de Estadística e Informática - V Censo Nacional Económico 2022 - Censo Nacional de Establecimientos

### 3.3 Establecimientos de gestión privada y pública

En La Libertad de 111 775 establecimientos censados, el 95,5% son de gestión privada, y el 4,5% agrupa a los establecimientos de gestión pública. Es pertinente indicar que la información que se presenta en los capítulos siguientes se hace en base a los establecimientos de gestión privada.

Gráfico N° 3.3

LA LIBERTAD: ESTABLECIMIENTOS CENSADOS DE GESTIÓN  
PRIVADA Y PÚBLICA, 2022  
(Porcentaje)



**Nota:** Incluye a los establecimientos visibles ubicados en el área urbana.

**Fuente:** Instituto Nacional de Estadística e Informática - V Censo Nacional Económico 2022 - Censo Nacional de Establecimientos.

## Capítulo IV

### La Libertad:

### Censo Nacional de Establecimientos Establecimientos Censados de gestión privada



*Virgen de la Puerta – Otuzco – La Libertad*

*Fuente: <https://diariocorreio.pe/edicion/la-libertad/la-libertad-siete-lugares-turisticos>*



# Capítulo IV

## La Libertad: Censo Nacional de Establecimientos de gestión privada por provincia y actividad económica

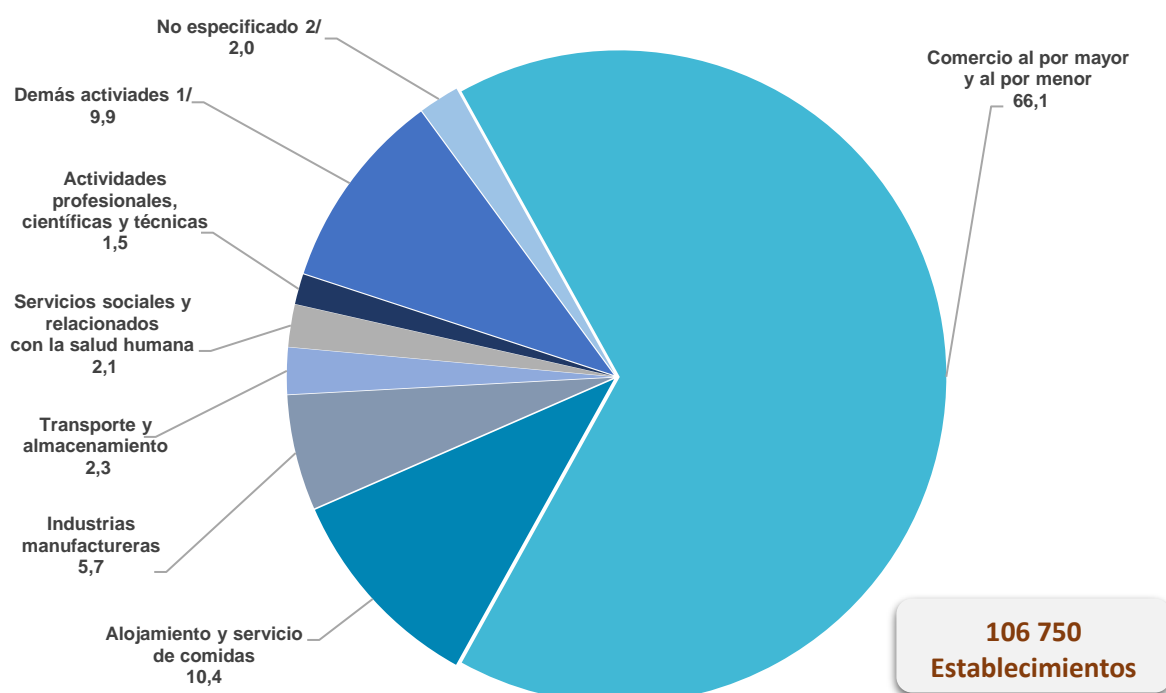
### 4.1 Establecimientos censados de gestión privada, según provincia

#### 4.1.1 Establecimientos censados de gestión privada por actividad económica

En el departamento de La Libertad se censaron 106 750 establecimientos de gestión privada. Las actividades económicas que concentraron el mayor número de establecimientos corresponden a Comercio al por mayor y al por menor con 66,1%, seguida de Alojamiento y servicio de comidas con 10,4% e Industrias manufactureras con 5,7%, estas actividades en conjunto representan el 82,2% del total de los establecimientos censados.

Gráfico N° 4.1.1

LA LIBERTAD: ESTABLECIMIENTOS CENSADOS DE GESTIÓN PRIVADA POR ACTIVIDAD ECONÓMICA, 2022  
(Porcentaje)



**Nota 1:** No incluye a los establecimientos que no proporcionaron información.

**Nota 2:** No incluye: Agricultura, ganadería, caza, actividades de servicios conexas, silvicultura y extracción de madera. Administración pública y defensa, planes de seguridad social de afiliación obligatoria. Actividades de los hogares como empleadores, actividades no diferenciadas de los hogares como productores de bienes y servicios para uso propio.

1/ Incluye: Pesca y acuicultura, Suministro de electricidad, Suministro de agua, alcantarillado, Construcción, Transporte y almacenamiento, Información y comunicaciones, Actividades financieras y de seguros, Actividades inmobiliarias, Actividades administrativas y servicio de apoyo, Enseñanza privada, Artes entretenimiento y recreación y Otras actividades.

2/ Incluye a los establecimientos que no proporcionaron información.

**Fuente:** Instituto Nacional de Estadística e Informática - V Censo Nacional Económico 2022- Censo Nacional de Establecimientos.

De los 106 750 establecimientos censados por actividad económica, a nivel provincial, la mayor concentración de establecimientos se encuentra en la provincia de Trujillo con 71 138, luego Pacasmayo con 6 617 y Ascope con 6 378 establecimientos.

En la provincia de Trujillo, la actividad Comercio al por mayor y al por menor registra 45 960, Alojamiento de servicio y comidas 7 357, Industrias manufactureras 4 327 y Demás actividades<sup>1</sup> 12 499 establecimientos.

En la provincia de Pacasmayo, se observa que en Comercio al por mayor y al por menor se registraron con 4 210 establecimientos, en Alojamiento y servicio de comidas 633, Industrias manufactureras 445 y en Demás actividades 1 256 establecimientos.

En la provincia de Ascope, los establecimientos censados en Comercio al por mayor y al por menor son 4 483. En tanto, Alojamiento y servicio de comidas son 647, Industrias manufactureras con 273 y Demás actividades con 762 establecimientos.

Las provincias con menor número de establecimientos en Comercio al por mayor y al por menor son: Gran Chimú con 434, Julcán 401 y Bolívar 234.

Respecto a la actividad económica de Alojamiento y servicio de comidas las provincias con el menor número de establecimientos registrados son: Gran Chimú con 112, Julcán 77 y Bolívar 112.

Asimismo, en Industrias manufactureras las provincias con el menor registro de establecimientos son: Gran Chimú con 39, Bolívar 12 y Julcán 11.

---

<sup>1</sup> Incluye: Explotación de minas y canteras, Suministro de electricidad, Suministro de agua, alcantarillado, Construcción, Transporte y almacenamiento, Información y comunicaciones, Actividades financieras y de seguros, Actividades inmobiliarias, Actividades profesionales, científicas y técnicas, Actividades administrativas y servicio de apoyo, Enseñanza privada, Servicios sociales y relacionados con la salud humana, Artes entretenimiento y recreación y Otras actividades.



Cuadro N° 4.1.1

**LA LIBERTAD: ESTABLECIMIENTOS CENSADOS DE GESTIÓN PRIVADA POR  
ACTIVIDAD ECONÓMICA, SEGÚN PROVINCIA, 2022**

Provincia	Actividad económica <sup>1/</sup>																		
	Total	Explotación de minas y canteras	Industrias manufactureras	Suministro de electricidad	Suministro de agua, alcantarillado	Construcción	Comercio al por mayor y al por menor	Transporte y almacenamiento	Alojamiento y servicio de comidas	Información y comunicaciones <sup>2/</sup>	Actividades financieras y de seguros	Actividades inmobiliarias	Actividades profesionales, científicas y técnicas	Actividades administrativas y servicios de apoyo	Enseñanza privada	Servicios sociales y relacionados con la salud humana	Artes, entretenimiento y recreación	Otras actividades <sup>3/</sup>	No especificado <sup>4/</sup>
<b>La Libertad</b>	<b>106 750</b>	<b>59</b>	<b>6 071</b>	<b>30</b>	<b>59</b>	<b>309</b>	<b>70 555</b>	<b>2 489</b>	<b>11 148</b>	<b>410</b>	<b>561</b>	<b>190</b>	<b>1 607</b>	<b>750</b>	<b>990</b>	<b>2 286</b>	<b>863</b>	<b>6 281</b>	<b>2 092</b>
Trujillo	71 138	54	4 327	15	36	230	45 960	1 641	7 357	268	367	157	1 381	612	798	1 930	616	4 394	995
Ascope	6 378	-	273	2	4	7	4 483	64	647	21	37	8	32	30	50	72	50	385	213
Bolívar	328	-	12	-	-	1	234	11	46	2	-	-	2	3	-	1	1	15	-
Chepén	5 400	-	320	2	4	18	3 848	65	464	20	36	9	54	23	28	79	34	340	56
Julcán	567	-	11	1	-	1	401	20	77	2	-	-	5	2	-	5	2	29	11
Otuzco	1 733	-	71	3	-	1	1 170	28	235	7	9	-	10	12	7	14	9	100	57
Pacasmayo	6 617	-	445	4	7	18	4 210	479	633	31	25	7	52	28	55	63	55	432	73
Pataz	2 387	4	82	2	-	5	1 551	39	331	7	28	2	10	8	1	18	23	80	196
Sánchez Carrión	5 197	-	275	-	-	18	3 711	61	595	32	34	2	27	11	18	54	31	186	142
Santiago de Chuco	1 240	-	41	-	-	2	888	17	163	3	4	-	7	2	-	3	4	35	71
Gran Chimú	677	-	39	1	-	1	434	14	112	2	2	-	4	-	2	9	4	50	3
Virú	5 088	1	175	-	8	7	3 665	50	488	15	19	5	23	19	31	38	34	235	275

**Nota:** Incluye a los establecimientos visibles ubicados en el área urbana.

1/ No incluye: Agricultura, ganadería, caza y actividades de servicios conexas, silvicultura y extracción de madera. Administración pública y defensa, planes de seguridad social de afiliación obligatoria. Actividades de los hogares como empleadores, actividades no diferenciadas de los hogares como productores de bienes y servicios para uso propio.

2/ Incluye a los establecimientos de cabinas de internet, locutorios y otros negocios similares.

3/ Incluye Pesca y acuicultura y otras actividades de servicios.

4/ Incluye a los establecimientos que no proporcionaron información.

**Fuente:** Instituto Nacional de Estadística e Informática - V Censo Nacional Económico 2022 - Censo Nacional de Establecimientos.

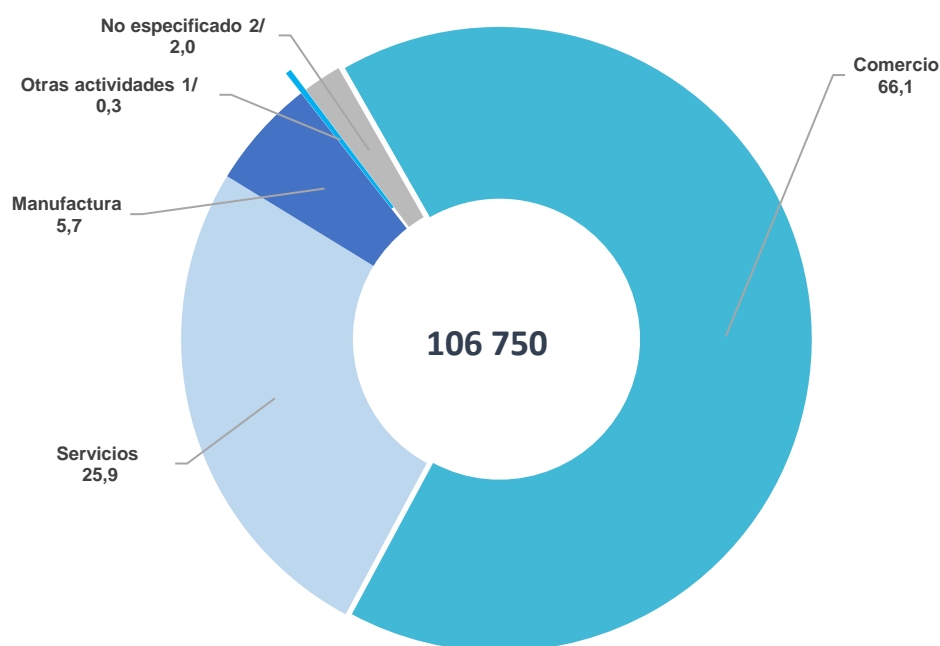
#### 4.1.2 Establecimientos censados de gestión privada por grandes actividades económicas

De los 106 750 establecimientos censados de gestión privada, agrupados por grandes actividades económicas, el 66,1% se concentran en Comercio, seguida de Servicios con 25,9%, Manufactura con 5,7% y en Otras actividades el 0,3%.

Gráfico N° 4.1.2.A

##### LA LIBERTAD: ESTABLECIMIENTOS CENSADOS DE GESTIÓN PRIVADA POR GRANDES ACTIVIDADES ECONÓMICAS, 2022

(Porcentaje)



**Nota:** Incluye a los establecimientos visibles ubicados en el área urbana.

1/ Incluye: Pesca y acuicultura, Minería y Construcción.

2/ Incluye a los establecimientos que no proporcionaron información.

**Fuente:** Instituto Nacional de Estadística e Informática - V Censo Nacional Económico 2022 - Censo Nacional de Establecimientos.

Cuadro N° 4.1.2

LA LIBERTAD: ESTABLECIMIENTOS CENSADOS DE GESTIÓN PRIVADA POR  
GRANDES ACTIVIDADES ECONÓMICAS, SEGÚN PROVINCIA, 2022

Provincia	Grandes actividades económicas <sup>1/</sup>					
	Total	Manufactura	Comercio	Servicios	Otras actividades <sup>2/</sup>	No especificado <sup>3/</sup>
<b>La Libertad</b>	<b>106 750</b>	<b>6 071</b>	<b>70 555</b>	<b>27 660</b>	<b>372</b>	<b>2 092</b>
Trujillo	71 138	4 327	45 960	19 568	288	995
Ascope	6 378	273	4 483	1 402	7	213
Bolívar	328	12	234	81	1	-
Chepén	5 400	320	3 848	1 158	18	56
Julcán	567	11	401	143	1	11
Otuzco	1 733	71	1 170	434	1	57
Pacasmayo	6 617	445	4 210	1 871	18	73
Pataz	2 387	82	1 551	549	9	196
Sánchez Carrión	5 197	275	3 711	1 051	18	142
Santiago de Chuco	1 240	41	888	238	2	71
Gran Chimú	677	39	434	200	1	3
Virú	5 088	175	3 665	965	8	275

**Nota:** Incluye a los establecimientos visibles ubicados en el área urbana.

1/ No incluye: Agricultura, ganadería, caza, actividades de servicios conexas, silvicultura y extracción de madera. Administración pública y defensa, planes de seguridad social de afiliación obligatoria. Actividades de los hogares como empleadores; actividades no diferenciadas de los hogares como producción de bienes y servicios para uso propio.

2/ Incluye: Pesca y acuicultura, Minería y Construcción.

3/ Incluye a los establecimientos que no proporcionaron información.

**Fuente:** Instituto Nacional de Estadística e Informática - V Censo Nacional Económico 2022 - Censo Nacional de Establecimientos.

Según su distribución porcentual a nivel de provincias, se observa que en la provincia de Trujillo el 64,6% de los establecimientos, se encuentran concentrados en Comercio, el 27,5% en Servicios, el 6,1% en Manufactura y el 0,4% en Otras actividades.

En Pacasmayo el 63,6% de los establecimientos están concentrados en Comercio, el 28,3% en Servicios, el 6,7% en Manufactura y el 0,3% en Otras actividades.

Mientras que en Ascope se observa que el 70,3% de los establecimientos se encuentran concentrados en Comercio, el 22,0% están en Servicios, el 4,3% en Manufactura y el 0,1% en Otras actividades.

**LA LIBERTAD: ESTABLECIMIENTOS CENSADOS DE GESTIÓN PRIVADA POR GRANDES  
ACTIVIDADES ECONÓMICAS<sup>1/</sup>, SEGÚN PROVINCIA, 2022**

Provincia	Grandes actividades económicas <sup>1/</sup>								
	Total	Manufactura		Comercio		Servicios		Otras actividades <sup>2/</sup>	
		Abs	%	Abs	%	Abs	%	Abs	%
<b>La Libertad</b>	<b>106 750</b>	<b>6 071</b>	<b>100,0</b>	<b>70 555</b>	<b>100,0</b>	<b>27 660</b>	<b>100,0</b>	<b>2 464</b>	<b>100,0</b>
Trujillo	71 138	4 327	71,3	45 960	65,1	19 568	70,7	1 283	52,1
Ascope	6 378	273	4,5	4 483	6,4	1 402	5,1	220	8,9
Bolívar	328	12	0,2	234	0,3	81	0,3	1	0,0
Chepén	5 400	320	5,3	3 848	5,5	1 158	4,2	74	3,0
Julcán	567	11	0,2	401	0,6	143	0,5	12	0,5
Otuzco	1 733	71	1,2	1 170	1,7	434	1,6	58	2,4
Pacasmayo	6 617	445	7,3	4 210	6,0	1 871	6,8	91	3,7
Pataz	2 387	82	1,4	1 551	2,2	549	2,0	205	8,3
Sánchez Carrión	5 197	275	4,5	3 711	5,3	1 051	3,8	160	6,5
Santiago de Chuco	1 240	41	0,7	888	1,3	238	0,9	73	3,0
Gran Chimú	677	39	0,6	434	0,6	200	0,7	4	0,2
Virú	5 088	175	2,9	3 665	5,2	965	3,5	283	11,5

**Nota:** Incluye a los establecimientos visibles ubicados en el área urbana.

1/ No incluye: Agricultura, ganadería, caza, actividades de servicios conexas, silvicultura y extracción de madera. Administración pública y defensa, planes de seguridad social de afiliación obligatoria. Actividades de los hogares como empleadores; actividades no diferenciadas de los hogares como productores de bienes y servicios para uso propio.

2/ Incluye: Pesca y acuicultura, Minería y Construcción, y a los establecimientos que no proporcionaron información.

**Fuente:** Instituto Nacional de Estadística e Informática - V Censo Nacional Económico 2022 - Censo Nacional de Establecimientos.

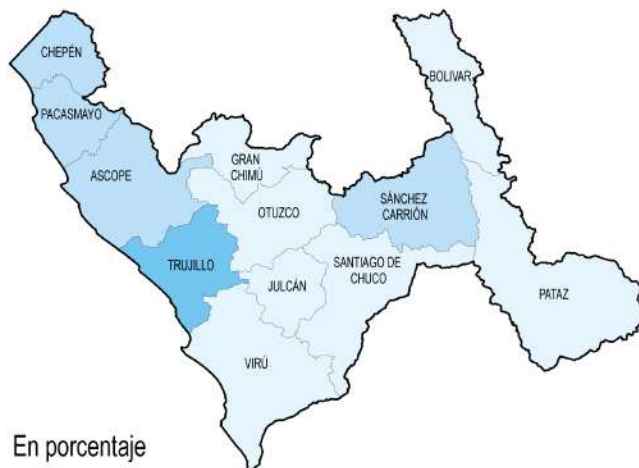


# LA LIBERTAD: ESTABLECIMIENTOS CENSADOS DE GESTIÓN PRIVADA POR GRANDES ACTIVIDADES ECONÓMICAS<sup>1/</sup>, SEGÚN PROVINCIA, 2022


(Participación porcentual)

## Manufactura

Total: 6 071

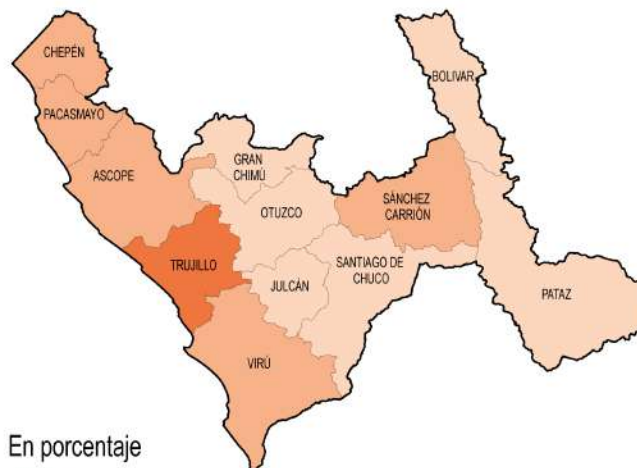


En porcentaje

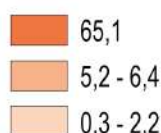


## Comercio

Total: 70 555



En porcentaje

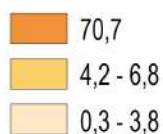


## Servicios

Total: 27 660



En porcentaje




## Otras actividades<sup>2/</sup>

Total: 2 464



En porcentaje



**Nota:** Incluye a los establecimientos visibles ubicados en el área urbana.

<sup>1/</sup> No incluye: Agricultura, ganadería, caza, actividades de servicios conexas, silvicultura y extracción de madera. Administración pública y defensa, planes de seguridad social de afiliación obligatoria. Actividades de los hogares como empleadores; actividades no diferenciadas de los hogares como productores de bienes y servicios para uso propio.

<sup>2/</sup> Incluye: Pesca y acuicultura, Minería y Construcción, y a los establecimientos que no proporcionaron información.

Fuente: Instituto Nacional de Estadística e Informática - V Censo Nacional Económico 2022 - Censo Nacional de Establecimientos.

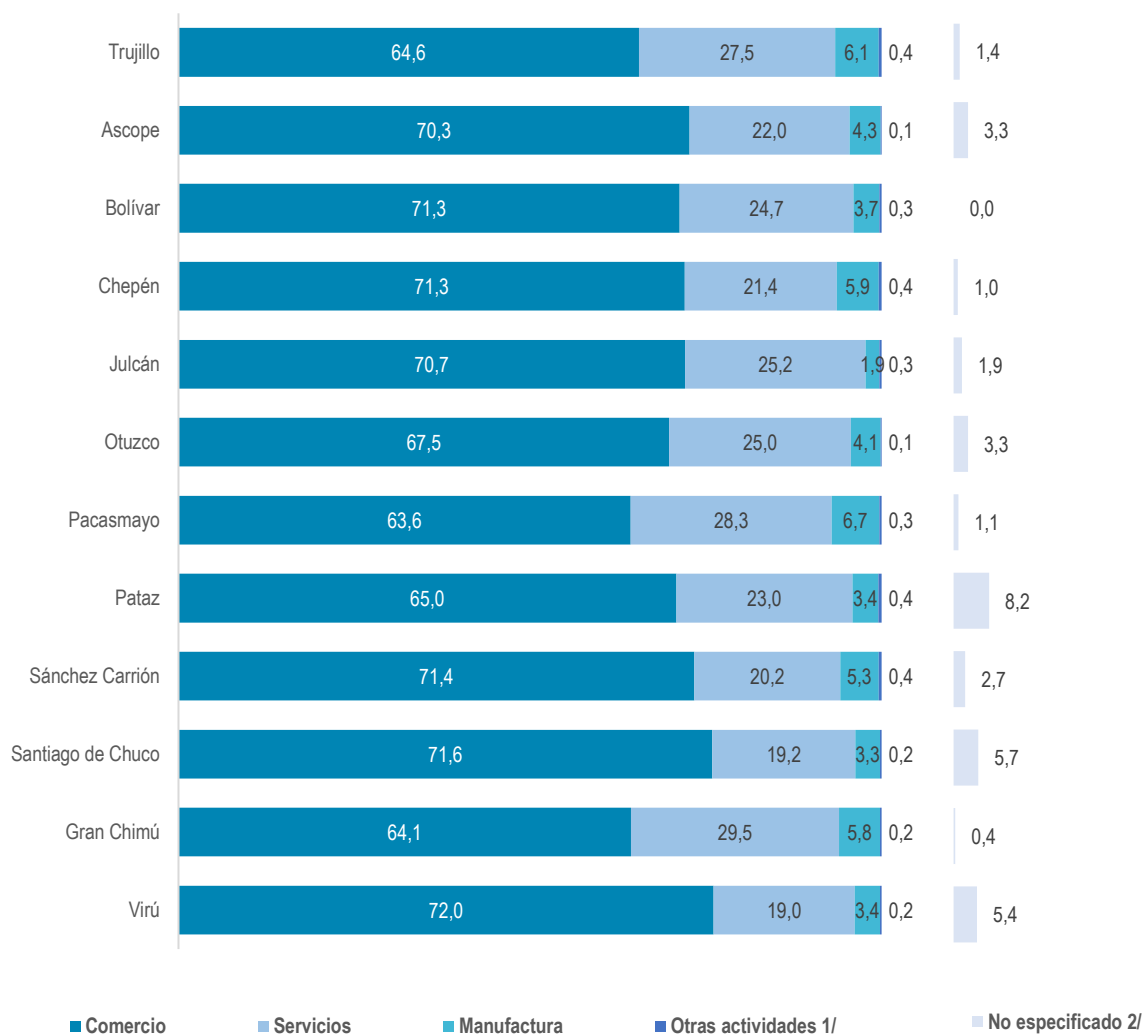
Ley N° 30918 - Quinta Disposición Transitoria y Final, de la ley que fortalece los mecanismos para el tratamiento de las acciones de Demarcación Territorial. "Los límites que elaboren las entidades del Estado para el desarrollo de sus propias funciones no tienen efectos demarcatorios".



Gráfico N° 4.1.2.B

**LA LIBERTAD: ESTABLECIMIENTOS CENSADOS DE GESTIÓN PRIVADA POR GRANDES ACTIVIDADES ECONÓMICAS, SEGÚN PROVINCIA, 2022**

(Distribución porcentual)



**Nota:** Incluye a los establecimientos visibles ubicados en el área urbana.

1/ Incluye: Pesca y acuicultura, Minería y Construcción.

2/ Incluye a los establecimientos que no proporcionaron información.

**Fuente:** Instituto Nacional de Estadística e Informática - V Censo Nacional Económico 2022 - Censo Nacional de Establecimientos.



#### 4.1.3 Establecimientos censados de gestión privada por rango de año de inicio de actividades

De los 106 750 establecimientos censados, 23 429 declararon haber iniciado sus actividades entre los años 2014 a 2018, es decir el 21,9% del total constituyéndose en el rango de mayor concentración de los establecimientos censados.

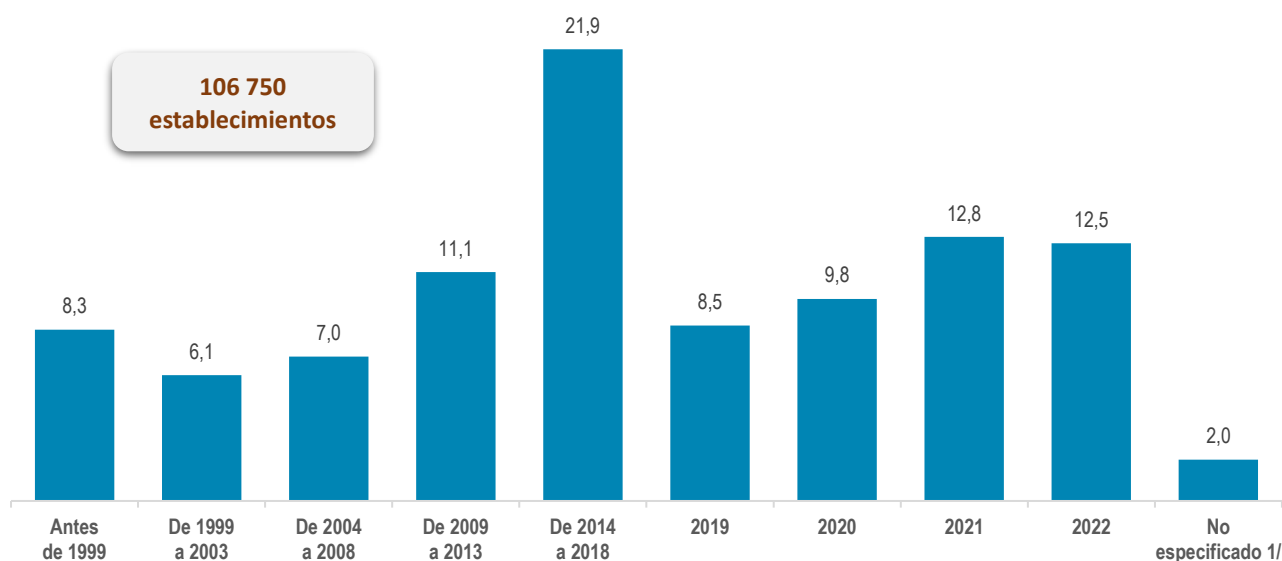
Entre los años 2019 al 2022, la mayor cantidad de establecimientos que declararon haber iniciado sus actividades, se registra en el año 2021, con 13 704 establecimientos, es decir el 12,8% del total.

En el siguiente gráfico se observa que, en el año 2020, se registra un crecimiento de los establecimientos que declararon el inicio de sus actividades, respecto a los que manifestaron haber iniciado sus actividades en el año 2019, a pesar que en el país muchas actividades económicas se habían suspendido para mitigar los efectos de la COVID-19. Sin embargo, se observa que, en los años 2021 y 2022, el incremento de establecimientos que inician sus actividades, se correlaciona con la recuperación de las actividades económicas del país.

Gráfico N° 4.1.3.A

##### LA LIBERTAD: ESTABLECIMIENTOS CENSADOS DE GESTIÓN PRIVADA POR RANGO DE AÑO DE INICIO DE ACTIVIDADES, 2022

(Porcentaje)



**Nota:** Incluye a los establecimientos visibles ubicados en el área urbana.

1/ Incluye a los establecimientos que no proporcionaron información.

**Fuente:** Instituto Nacional de Estadística e Informática V Censo Nacional Económico 2022 - Censo Nacional de Establecimientos.

Cuadro N° 4.1.3

LA LIBERTAD: ESTABLECIMIENTOS CENSADOS DE GESTIÓN PRIVADA POR  
RANGO DE AÑO DE INICIO DE ACTIVIDADES SEGÚN PROVINCIA, 2022

Provincia	Rango de año de inicio de actividades										
	Total	Antes de 1999	De 1999 a 2003	De 2004 a 2008	De 2009 a 2013	De 2014 a 2018	2019	2020	2021	2022	No especificado <sup>1/</sup>
<b>La Libertad</b>	<b>106 750</b>	<b>8 870</b>	<b>6 486</b>	<b>7 492</b>	<b>11 873</b>	<b>23 429</b>	<b>9 042</b>	<b>10 448</b>	<b>13 704</b>	<b>13 314</b>	<b>2 092</b>
Trujillo	71 138	6 149	4 477	5 257	8 042	15 842	6 268	6 398	8 859	8 851	995
Ascope	6 378	778	500	450	742	1 262	456	594	637	746	213
Bolívar	328	18	10	12	32	119	26	18	48	45	-
Chepén	5 400	447	319	313	466	1 012	328	1 235	652	572	56
Julcán	567	51	20	28	65	112	61	54	81	84	11
Otuzco	1 733	150	128	100	207	434	135	109	183	230	57
Pacasmayo	6 617	599	402	404	781	1 522	476	752	826	782	73
Pataz	2 387	86	75	98	283	646	197	206	304	296	196
Sánchez Carrión	5 197	295	289	284	597	1 021	487	478	948	656	142
Santiago de Chuco	1 240	57	61	52	111	328	111	108	161	180	71
Gran Chimú	677	64	44	41	79	145	56	69	87	89	3
Virú	5 088	176	161	453	468	986	441	427	918	783	275

**Nota:** Incluye a los establecimientos visibles ubicados en el área urbana.

<sup>1/</sup> Incluye a los establecimientos que no proporcionaron información.

**Fuente:** Instituto Nacional de Estadística e Informática - V Censo Nacional Económico 2022 - Censo Nacional de Establecimientos.

Las provincias con la mayor cantidad de establecimientos que iniciaron sus actividades en el periodo antes de 1999 al 2019, han sido Trujillo con 46 035, Ascope con 4 188 y Pacasmayo con 4 184. Las provincias con menor cantidad, son: Gran Chimú (429), Julcán (337) y Bolívar (217).

A nivel provincial la mayor cantidad de establecimientos que iniciaron sus actividades entre el año 2020 al 2022, se observaron Trujillo con 24 108, Pacasmayo con 2 360 y Ascope con 1 977. En tanto las provincias que registraron menor cantidad son: Gran Chimú (245), Julcán (219) y Bolívar (111).

En valores relativos<sup>2</sup>, respecto al número de establecimientos que iniciaron sus actividades en el periodo antes de 1999 al 2019, en la provincia de Trujillo representa el 65,6% y 34,4% complementario corresponde a los establecimientos que iniciaron sus actividades entre el 2020 al 2022.

Mientras que Pacasmayo el 63,9% iniciaron sus actividades en el periodo antes de 1999 al 2019, en tanto del 2020 al 2022 fueron el 36,1% de establecimientos.

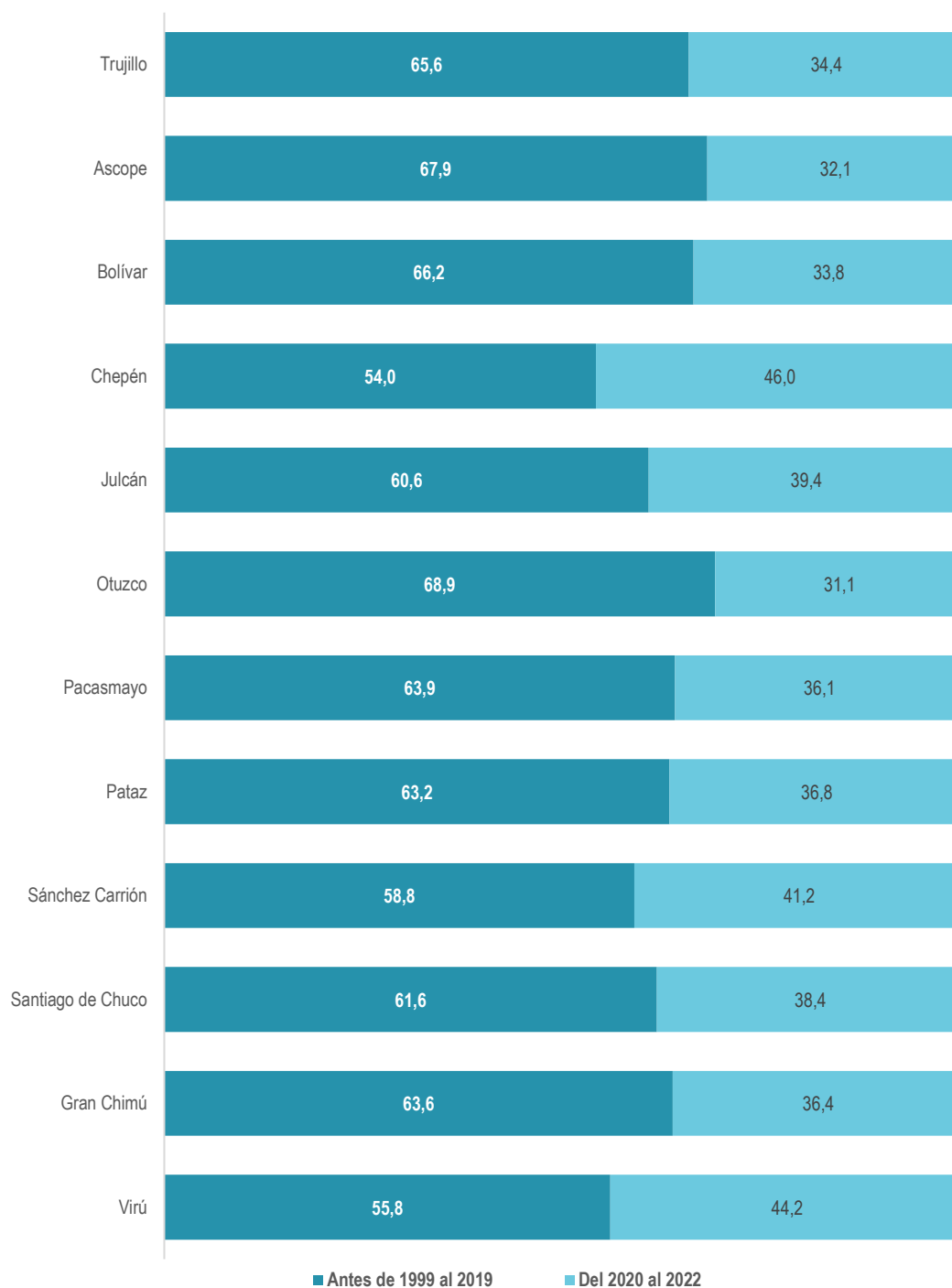
En Ascope, los establecimientos que iniciaron sus actividades en el periodo antes de 1999 al 2019 representan el 67,9%; mientras que, del 2020 al 2022 es el 32,1%.

<sup>2</sup> Para el cálculo se incluye sólo a los establecimientos que proporcionaron información del año de inicio de actividades.

Gráfico N° 4.1.3.B

**LA LIBERTAD: ESTABLECIMIENTOS CENSADOS DE GESTIÓN PRIVADA POR RANGO DE AÑO DE INICIO DE ACTIVIDADES, SEGÚN PROVINCIA, 2022**

(Distribución porcentual)



**Nota 1:** Incluye a los establecimientos visibles ubicados en el área urbana.

**Nota 2:** Excluye a los establecimientos que no proporcionaron información.

**Fuente:** Instituto Nacional de Estadística e Informática - V Censo Nacional Económico 2022 - Censo Nacional de Establecimientos.

**LA LIBERTAD: ESTABLECIMIENTOS CENSADOS DE GESTIÓN PRIVADA POR  
CATEGORÍA DEL ESTABLECIMIENTO, SEGÚN PROVINCIA, 2022**

Provincia	Categoría del establecimiento								
	Total	Único		Principal		Sucursal		Auxiliar <sup>1/</sup>	
		Abs	%	Abs	%	Abs	%	Abs	%
<b>La Libertad</b>	<b>106 750</b>	<b>88 985</b>	<b>100,0</b>	<b>5 343</b>	<b>100,0</b>	<b>7 759</b>	<b>100,0</b>	<b>4 663</b>	<b>100,0</b>
Trujillo	71 138	58 380	65,6	4 066	76,10	5 766	74,3	2 926	62,7
Ascope	6 378	5 543	6,2	199	3,72	364	4,7	272	5,8
Bolívar	328	303	0,3	6	0,1	14	0,2	5	0,1
Chepén	5 400	4 739	5,3	179	3,4	384	4,9	98	2,1
Julcán	567	490	0,6	18	0,3	44	0,6	15	0,3
Otuzco	1 733	1 524	1,7	50	0,94	87	1,1	72	1,5
Pacasmayo	6 617	5 185	5,8	441	8,25	465	6,0	526	11,3
Pataz	2 387	2 053	2,3	52	0,97	82	1,1	200	4,3
Sánchez Carrión	5 197	4 706	5,3	121	2,26	219	2,8	151	3,2
Santiago de Chuco	1 240	1 121	1,3	16	0,30	29	0,4	74	1,6
Gran Chimú	677	604	0,7	18	0,34	48	0,6	7	0,2
Virú	5 088	4 337	4,9	177	3,31	257	3,3	317	6,8

**Nota:** Incluye a los establecimientos visibles ubicados en el área urbana.

1/ Incluye a los establecimientos que no proporcionaron información.

**Fuente:** Instituto Nacional de Estadística e Informática - V Censo Nacional Económico 2022 - Censo Nacional de Establecimientos.

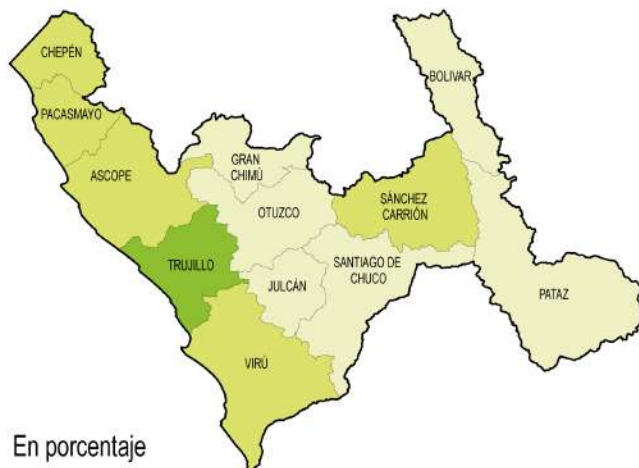


# LA LIBERTAD: ESTABLECIMIENTOS CENSADOS DE GESTIÓN PRIVADA POR CATEGORÍA DEL ESTABLECIMIENTO, SEGÚN PROVINCIA, 2022


(Participación porcentual)

## Único

Total: 88 985



En porcentaje

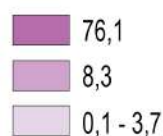


## Principal

Total: 5 343



En porcentaje




## Sucursal

Total: 7 759

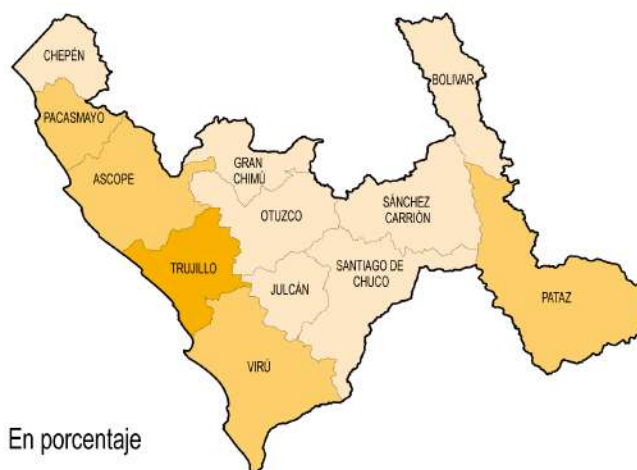


En porcentaje

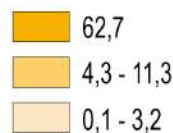


## Auxiliar<sup>1/</sup>

Total: 4 663



En porcentaje



**Nota:** Incluye a los establecimientos visibles ubicados en el área urbana.  
**1/** Incluye a los establecimientos que no proporcionaron información.

Fuente: Instituto Nacional de Estadística e Informática -  
 V Censo Nacional Económico 2022 - Censo Nacional de Establecimientos.

Ley N° 30918 - Quinta Disposición Transitoria y Final, de la ley que fortalece los mecanismos para el tratamiento de las acciones de Demarcación Territorial. "Los límites que elaboren las entidades del Estado para el desarrollo de sus propias funciones no tienen efectos demarcatorios".



#### 4.1.4 Establecimientos censados de gestión privada por categoría del establecimiento

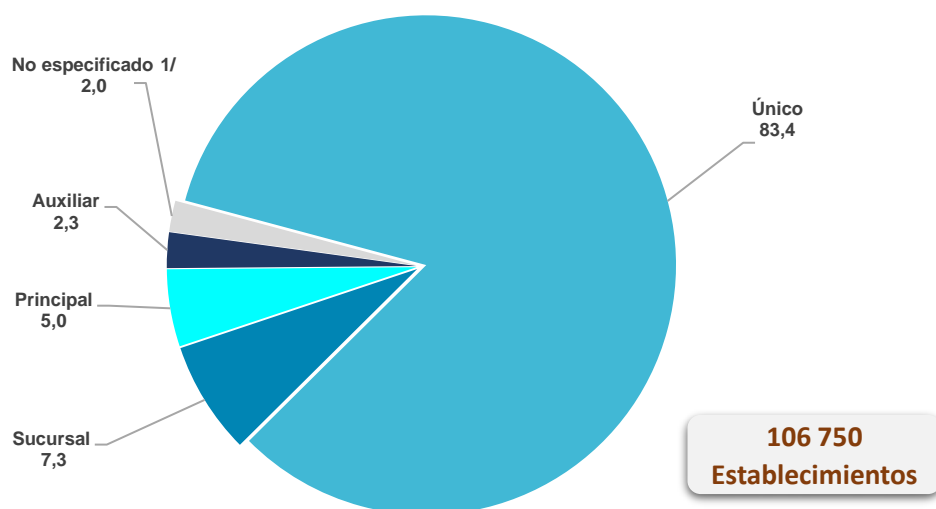
De los 106 750 establecimientos censados, el 83,4% son Únicos, es decir estos establecimientos no cuentan con categoría Sucursal y/o Auxiliar.

La categoría Sucursal agrupa el 7,3%, la Principal el 5,0% y la Auxiliar el 2,3%.

Gráfico N° 4.1.4.A

#### LA LIBERTAD: ESTABLECIMIENTOS CENSADOS DE GESTIÓN PRIVADA POR CATEGORÍA DEL ESTABLECIMIENTO, 2022

(Porcentaje)



**Nota:** Incluye a los establecimientos visibles ubicados en el área urbana.

1/ Incluye a los establecimientos que no proporcionaron información.

**Fuente:** Instituto Nacional de Estadística e Informática - V Censo Nacional Económico 2022- Censo Nacional de Establecimientos.

Cuadro N° 4.1.4

#### LA LIBERTAD: ESTABLECIMIENTOS CENSADOS DE GESTIÓN PRIVADA POR CATEGORÍA DEL ESTABLECIMIENTO, SEGÚN PROVINCIA, 2022

Provincia	Categoría del establecimiento					
	Total	Único	Principal	Sucursal	Auxiliar	No especificado 1/
<b>La Libertad</b>	<b>106 750</b>	<b>88 985</b>	<b>5 343</b>	<b>7 759</b>	<b>2 571</b>	<b>2 092</b>
Trujillo	71 138	58 380	4 066	5 766	1 931	995
Ascope	6 378	5 543	199	364	59	213
Bolívar	328	303	6	14	5	-
Chepén	5 400	4 739	179	384	42	56
Julcán	567	490	18	44	4	11
Otuzco	1 733	1 524	50	87	15	57
Pacasmayo	6 617	5 185	441	465	453	73
Pataz	2 387	2 053	52	82	4	196
Sánchez Carrión	5 197	4 706	121	219	9	142
Santiago de Chuco	1 240	1 121	16	29	3	71
Gran Chimú	677	604	18	48	4	3
Virú	5 088	4 337	177	257	42	275

**Nota:** Incluye a los establecimientos visibles ubicados en el área urbana.

1/ Incluye a los establecimientos que no proporcionaron información.

**Fuente:** Instituto Nacional de Estadística e Informática - V Censo Nacional Económico 2022 - Censo Nacional de Establecimientos.



En la provincia de Trujillo los establecimientos en categoría Único representan el 82,1% del total, Sucursal el 8,1%, Principal el 5,7 % y Auxiliar el 2,7%.

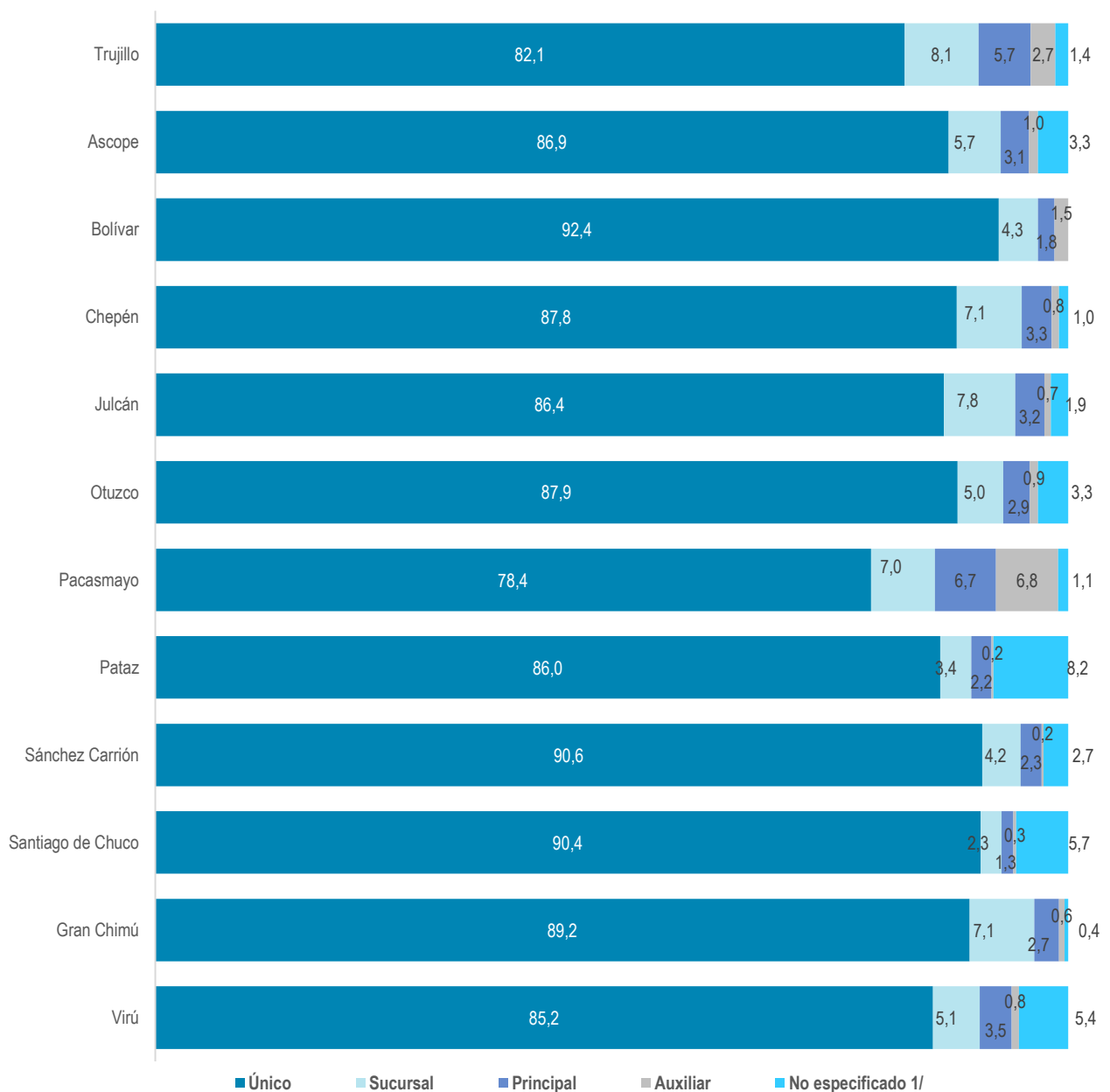
En Pacasmayo, los establecimientos en categoría Único reportan el 78,4%, Sucursal 7,0%, Auxiliar 6,8% y Principal el 6,7%.

En Ascope, se observa que los establecimientos en categoría Único representan el 86,9%, Sucursal el 5,7%, Principal el 3,1% y Auxiliar el 1,0%.

Gráfico N° 4.1.4.B

**LA LIBERTAD: ESTABLECIMIENTOS CENSADOS DE GESTIÓN PRIVADA POR CATEGORÍA DEL ESTABLECIMIENTO, SEGÚN PROVINCIA, 2022**

(Distribución porcentual)



**Nota:** Incluye a los establecimientos visibles ubicados en el área urbana.

1/ Incluye a los establecimientos que no proporcionaron información.

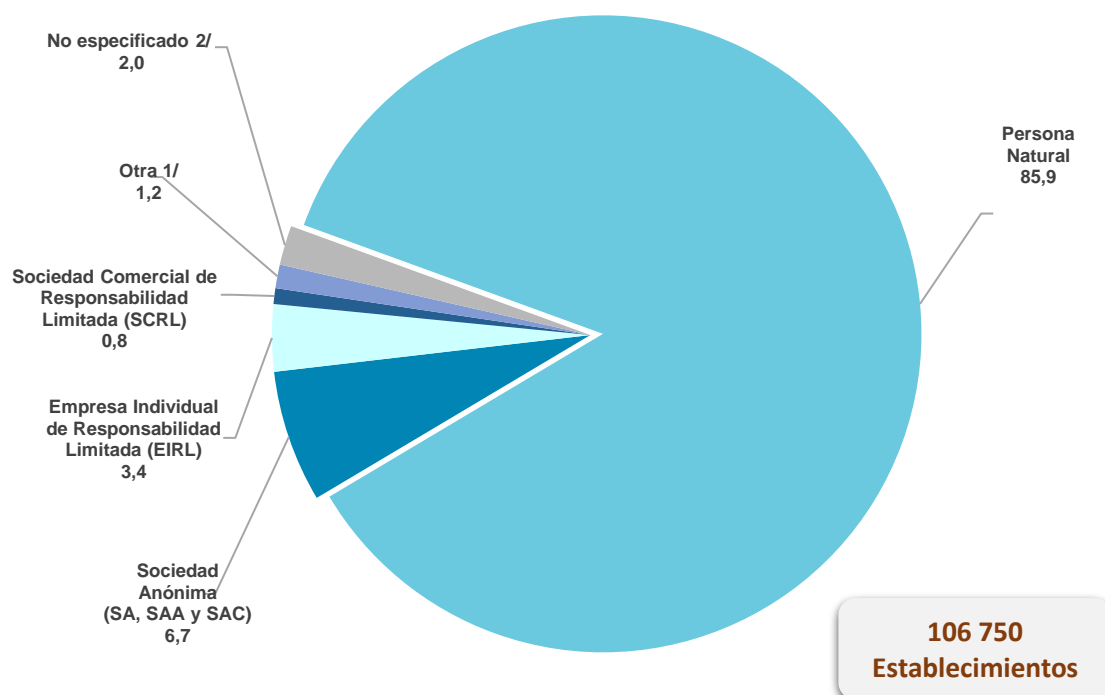
**Fuente:** Instituto Nacional de Estadística e Informática - V Censo Nacional Económico 2022 - Censo Nacional de Establecimientos.

#### 4.1.5 Establecimientos censados de gestión privada por organización jurídica

De los 106 750 establecimientos censados en el departamento de Tumbes, el 85,9% son Persona Natural, las Sociedades Anónimas (SA, SAA y SAC) suman 6,7%, Empresa Individual de Responsabilidad Limitada (EIRL) con 3,4%, Sociedad Comercial de Responsabilidad Limitada (SCRL) el 0,8% y Otra<sup>3</sup> con el 1,2%.

Gráfico N° 4.1.5. A

#### LA LIBERTAD: ESTABLECIMIENTOS CENSADOS DE GESTIÓN PRIVADA POR ORGANIZACIÓN JURÍDICA, 2022 (Porcentaje)



**Nota:** Incluye a los establecimientos visibles ubicados en el área urbana.

1/ Otra: Incluye Sociedad en Comandita Simple, Sociedad en Comandita por Acciones, Sociedad Colectiva, Sociedad Civil, Cooperativa, Asociación, Fundación, entre otras.

2/ Incluye a los establecimientos que no proporcionaron información.

**Fuente:** Instituto Nacional de Estadística e Informática - V Censo Nacional Económico 2022 - Censo Nacional de Establecimientos.

<sup>3</sup> Incluye: Sociedad en Comandita Simple, Sociedad en Comandita por Acciones, Sociedad Colectiva, Sociedad Civil, Cooperativa, Asociación, Fundación, entre otras.

Cuadro N° 4.1.5

**LA LIBERTAD: ESTABLECIMIENTOS CENSADOS DE GESTIÓN PRIVADA POR ORGANIZACIÓN JURÍDICA, SEGÚN PROVINCIA, 2022**

Provincia	Organización jurídica								
	Total	Persona Natural	Sociedad Anónima (SA)	Sociedad Anónima Abierta (SAA)	Sociedad Anónima Cerrada (SAC)	Sociedad Comercial de Responsabilidad Limitada (SCRL)	Empresa Individual de Responsabilidad Limitada (EIRL)	Otra <sup>1/</sup>	No especificado <sup>2/</sup>
<b>La Libertad</b>	<b>106 750</b>	<b>91 673</b>	<b>823</b>	<b>55</b>	<b>6 251</b>	<b>856</b>	<b>3 679</b>	<b>1 321</b>	<b>2 092</b>
Trujillo	71 138	59 899	641	33	5 159	655	2 878	878	995
Ascope	6 378	5 740	40	10	184	16	84	91	213
Bolívar	328	320	-	-	1	-	6	1	-
Chepén	5 400	4 764	33	2	193	24	216	112	56
Julcán	567	526	1	-	13	1	7	8	11
Otuzco	1 733	1 571	9	1	49	6	20	20	57
Pacasmayo	6 617	5 803	47	3	245	93	223	130	73
Pataz	2 387	2 048	9	3	64	13	43	11	196
Sánchez Carrión	5 197	4 719	19	1	188	19	83	26	142
Santiago de Chuco	1 240	1 133	6	1	21	2	6	-	71
Gran Chimú	677	630	3	-	21	4	7	9	3
Virú	5 088	4 520	15	1	113	23	106	35	275

**Nota:** Incluye a los establecimientos visibles ubicados en el área urbana.

1/ Incluye: Sociedad Civil, Sociedad en Comandita Simple, Sociedad en Comandita por Acciones, Sociedad Colectiva, Asociación, Fundación, Cooperativa, entre otras.

2/ Incluye a los establecimientos que no proporcionaron información.

**Fuente:** Instituto Nacional de Estadística e Informática - V Censo Nacional Económico 2022 - Censo Nacional de Establecimientos.

En la provincia de Trujillo el 84,2% de los establecimientos están organizados como Persona Natural, el 8,2% como Sociedades Anónimas y el 6,2% como Otros tipos de organización<sup>4</sup>.

En Pacasmayo el 87,7% son Persona Natural, el 4,5% como Sociedades Anónimas y el 6,7% como Otros tipos de organización.

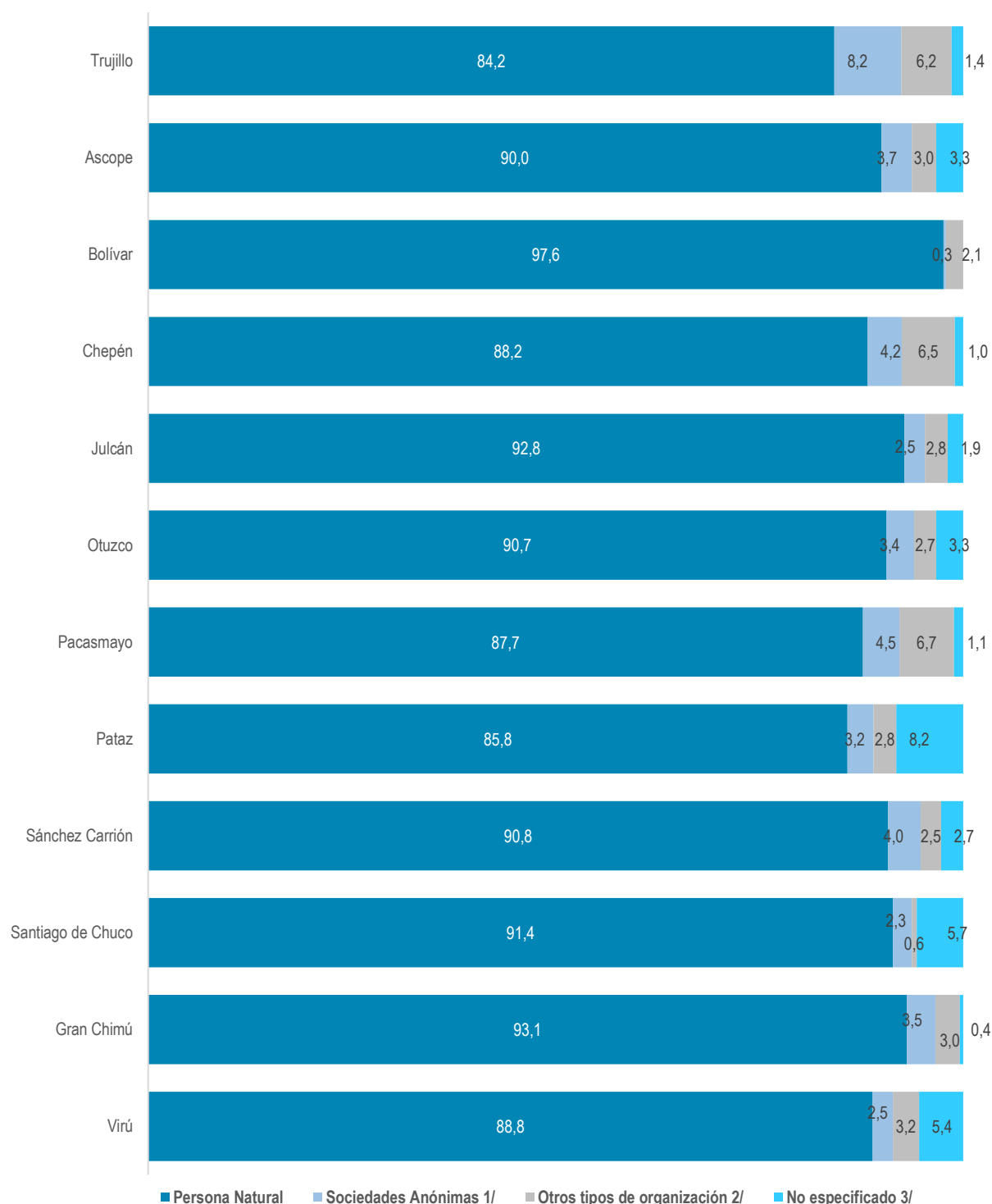
En la provincia de Ascope, los establecimientos registrados como Persona Natural representan el 90,0%, las Sociedades Anónimas representan el 3,7% y Otros tipos de organización el 3,0%.

<sup>4</sup> Incluye: Empresa Individual de Responsabilidad Limitada, Sociedad de Responsabilidad Limitada, Sociedad Civil, Sociedad en Comandita Simple, Sociedad en Comandita por Acciones, Sociedad Colectiva, Asociación, Fundación, Cooperativa, entre otras.

Gráfico N° 4.1.5.B

LA LIBERTAD: ESTABLECIMIENTOS CENSADOS DE GESTIÓN PRIVADA POR ORGANIZACIÓN JURÍDICA SEGÚN PROVINCIA, 2022

(Distribución porcentual)



**Nota:** Incluye a los establecimientos visibles ubicados en el área urbana.

1/ Incluye: Sociedad Anónima, Sociedad Anónima Abierta, Sociedad Anónima Cerrada.

2/ Incluye: Empresa Individual de Responsabilidad Limitada, Sociedad de Responsabilidad Limitada, Sociedad Civil, Sociedad en Comandita Simple, Sociedad en Comandita por Acciones, Sociedad Colectiva, Asociación, Fundación, Cooperativa, entre otras

3/ Incluye a los establecimientos que no proporcionaron información.

**Fuente:** Instituto Nacional de Estadística e Informática - V Censo Nacional Económico 2022 - Censo Nacional de Establecimientos.

**LA LIBERTAD: ESTABLECIMIENTOS CENSADOS DE GESTIÓN PRIVADA POR  
CLASE DE ORGANIZACIÓN JURÍDICA, SEGÚN PROVINCIA, 2022**

Provincia	Clase de organización jurídica						
	Total	Individuales <sup>1/</sup>		Sociedades <sup>2/</sup>		Otras clases de organización <sup>3/</sup>	
		Abs	%	Abs	%	Abs	%
<b>La Libertad</b>	<b>106 750</b>	<b>95 352</b>	<b>100,0</b>	<b>8 066</b>	<b>100,0</b>	<b>3 332</b>	<b>100</b>
Trujillo	71 138	62 777	65,8	6 540	81,1	1 821	54,7
Ascope	6 378	5 824	6,1	260	3,2	294	8,8
Bolívar	328	326	0,3	1	0,0	1	0,0
Chepén	5 400	4 980	5,2	257	3,2	163	4,9
Julcán	567	533	0,6	15	0,2	19	0,6
Otuzco	1 733	1 591	1,7	69	0,9	73	2,2
Pacasmayo	6 617	6 026	6,3	394	4,9	197	5,9
Pataz	2 387	2 091	2,2	89	1,1	207	6,2
Sánchez Carrión	5 197	4 802	5,0	229	2,8	166	5,0
Santiago de Chuco	1 240	1 139	1,2	30	0,4	71	2,1
Gran Chimú	677	637	0,7	29	0,4	11	0,3
Virú	5 088	4 626	4,9	153	1,9	309	9,3

**Nota:** Incluye a los establecimientos visibles ubicados en el área urbana.

1/ Incluye: Persona Natural y Empresa Individual de Responsabilidad Limitada.

2/ Incluye: Sociedad Anónima, Sociedad Anónima Abierta, Sociedad Anónima Cerrada, Sociedad Civil, Sociedad Comercial de Responsabilidad Limitada, Sociedad en Comandita Simple, Sociedad en Comandita por Acciones y Sociedad Colectiva.

3/ Incluye: Asociación, Fundación, Cooperativa, entre otras, y a los establecimientos que no proporcionaron información.

**Fuente:** Instituto Nacional de Estadística e Informática - V Censo Nacional Económico 2022 - Censo Nacional de Establecimientos.

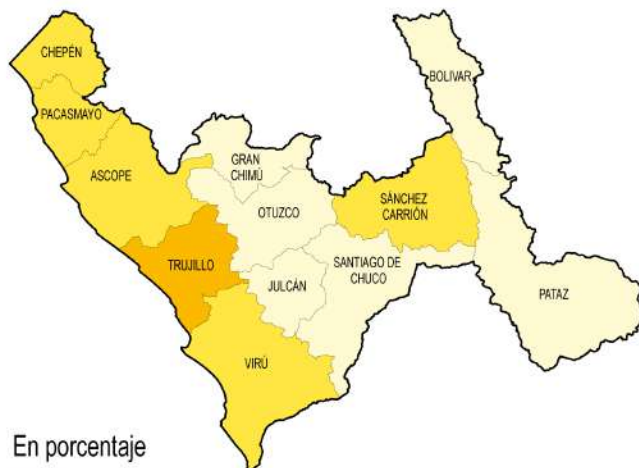


# LA LIBERTAD: ESTABLECIMIENTOS CENSADOS DE GESTIÓN PRIVADA POR CLASE DE ORGANIZACIÓN JURÍDICA, SEGÚN PROVINCIA, 2022


(Participación porcentual)

## Individuales<sup>1/</sup>

Total: 95 352

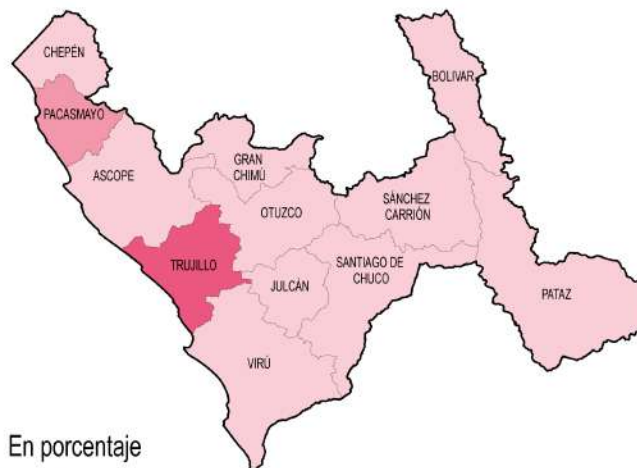


En porcentaje

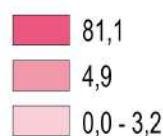


## Sociedades<sup>2/</sup>

Total: 8 066

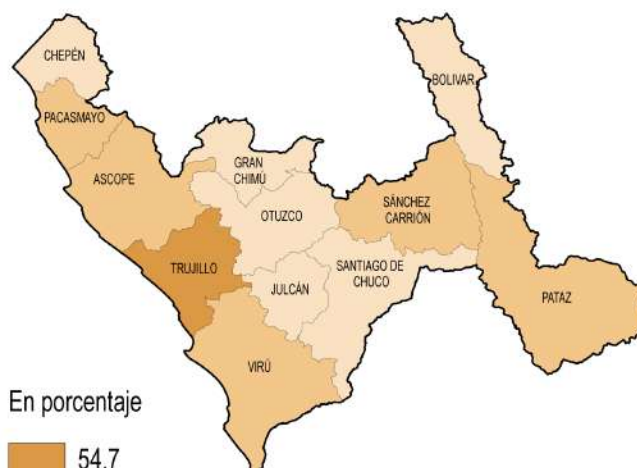


En porcentaje




## Otras clases de organización<sup>3/</sup>

Total: 3 332



En porcentaje



**Nota:** Incluye a los establecimientos visibles ubicados en el área urbana.

**1/** Incluye: Persona Natural y Empresa Individual de Responsabilidad Limitada.

**2/** Incluye: Sociedad Anónima, Sociedad Anónima Abierta, Sociedad Anónima Cerrada, Sociedad Civil, Sociedad Comercial de Responsabilidad Limitada, Sociedad en Comandita Simple, Sociedad en Comandita por Acciones y Sociedad Colectiva.

**3/** Incluye: Asociación, Fundación, Cooperativa, entre otras, y a los establecimientos que no proporcionaron información.

Fuente: Instituto Nacional de Estadística e Informática - V Censo Nacional Económico 2022 - Censo Nacional de Establecimientos.

Ley N° 30918 - Quinta Disposición Transitoria y Final, de la ley que fortalece los mecanismos para el tratamiento de las acciones de Demarcación Territorial. "Los límites que elaboren las entidades del Estado para el desarrollo de sus propias funciones no tienen efectos demarcatorios".





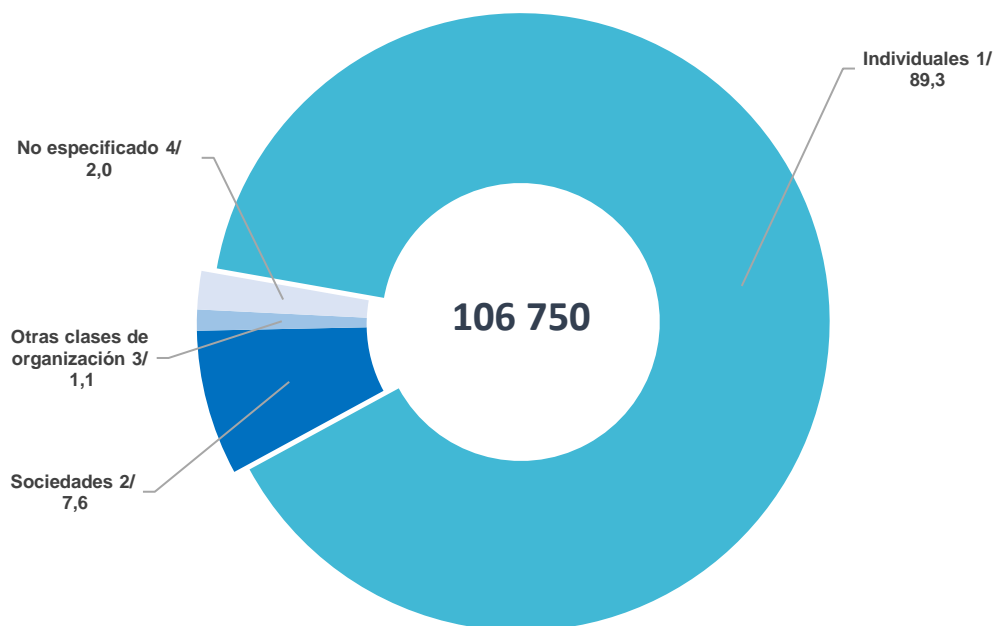
#### 4.1.6 Establecimientos censados de gestión privada por organización jurídica

De los 106 750 establecimientos censados en el departamento de La Libertad, el 89,3% están organizados en la clase denominada Individuales<sup>5</sup>, seguido del 7,6% de los organizados en Sociedades<sup>6</sup> y el 1,1%, en Otras clases de organización<sup>7</sup>.

Gráfico N° 4.1.6.A

##### LA LIBERTAD: ESTABLECIMIENTOS CENSADOS DE GESTIÓN PRIVADA POR CLASE DE ORGANIZACIÓN JURÍDICA, 2022

(Porcentaje)



**Nota:** Incluye a los establecimientos visibles ubicados en el área urbana.

1/ Incluye: Persona Natural y Empresa Individual de Responsabilidad Limitada.

2/ Incluye: Sociedad Anónima, Sociedad Anónima Abierta, Sociedad Anónima Cerrada, Sociedad Civil, Sociedad Comercial de Responsabilidad Limitada, Sociedad en Comandita Simple, Sociedad en Comandita por Acciones y Sociedad Colectiva.

3/ Incluye: Asociación, Fundación, Cooperativa, entre otras.

4/ Incluye a los establecimientos que no proporcionaron información.

**Fuente:** Instituto Nacional de Estadística e Informática – V Censo Nacional Económico 2022 – Censo Nacional de Establecimientos.

<sup>5</sup> Incluye: Persona Natural y Empresa Individual de Responsabilidad Limitada.

<sup>6</sup> Incluye: Sociedad Anónima, Sociedad Anónima Abierta, Sociedad Anónima Cerrada, Sociedad Civil, Sociedad Comercial de Responsabilidad Limitada, Sociedad en Comandita Simple, Sociedad en Comandita por Acciones y Sociedad Colectiva.

<sup>7</sup> Incluye: Asociación, Fundación, Cooperativas, entre otras.

Cuadro N° 4.1.6

**LA LIBERTAD: ESTABLECIMIENTOS CENSADOS DE GESTIÓN PRIVADA POR CLASE DE ORGANIZACIÓN JURÍDICA, SEGÚN PROVINCIA, 2022**

Provincia	Clase de organización jurídica				
	Total	Individuales <sup>1/</sup>	Sociedades <sup>2/</sup>	Otras clases de organización <sup>3/</sup>	No especificado <sup>4/</sup>
<b>La Libertad</b>	<b>106 750</b>	<b>95 352</b>	<b>8 066</b>	<b>1 240</b>	<b>2 092</b>
Trujillo	71 138	62 777	6 540	826	995
Ascope	6 378	5 824	260	81	213
Bolívar	328	326	1	1	-
Chepén	5 400	4 980	257	107	56
Julcán	567	533	15	8	11
Otuzco	1 733	1 591	69	16	57
Pacasmayo	6 617	6 026	394	124	73
Pataz	2 387	2 091	89	11	196
Sánchez Carrión	5 197	4 802	229	24	142
Santiago de Chuco	1 240	1 139	30	-	71
Gran Chimú	677	637	29	8	3
Virú	5 088	4 626	153	34	275

**Nota:** Incluye a los establecimientos visibles ubicados en el área urbana.

1/ Incluye: Persona Natural y Empresa Individual de Responsabilidad Limitada.

2/ Incluye: Sociedad Anónima, Sociedad Anónima Abierta, Sociedad Anónima Cerrada, Sociedad Civil, Sociedad Comercial de Responsabilidad Limitada, Sociedad en Comandita Simple, Sociedad en Comandita por Acciones y Sociedad Colectiva.

3/ Incluye: Asociación, Fundación, Cooperativa, entre otras.

4/ Incluye a los establecimientos que no proporcionaron información.

**Fuente:** Instituto Nacional de Estadística e Informática - V Censo Nacional Económico 2022 - Censo Nacional de Establecimientos.

En la provincia de Trujillo el 88,2% de los establecimientos están organizados en la clase Individuales, el 9,2% en Sociedades, y el 1,2% en Otras clases de organización.

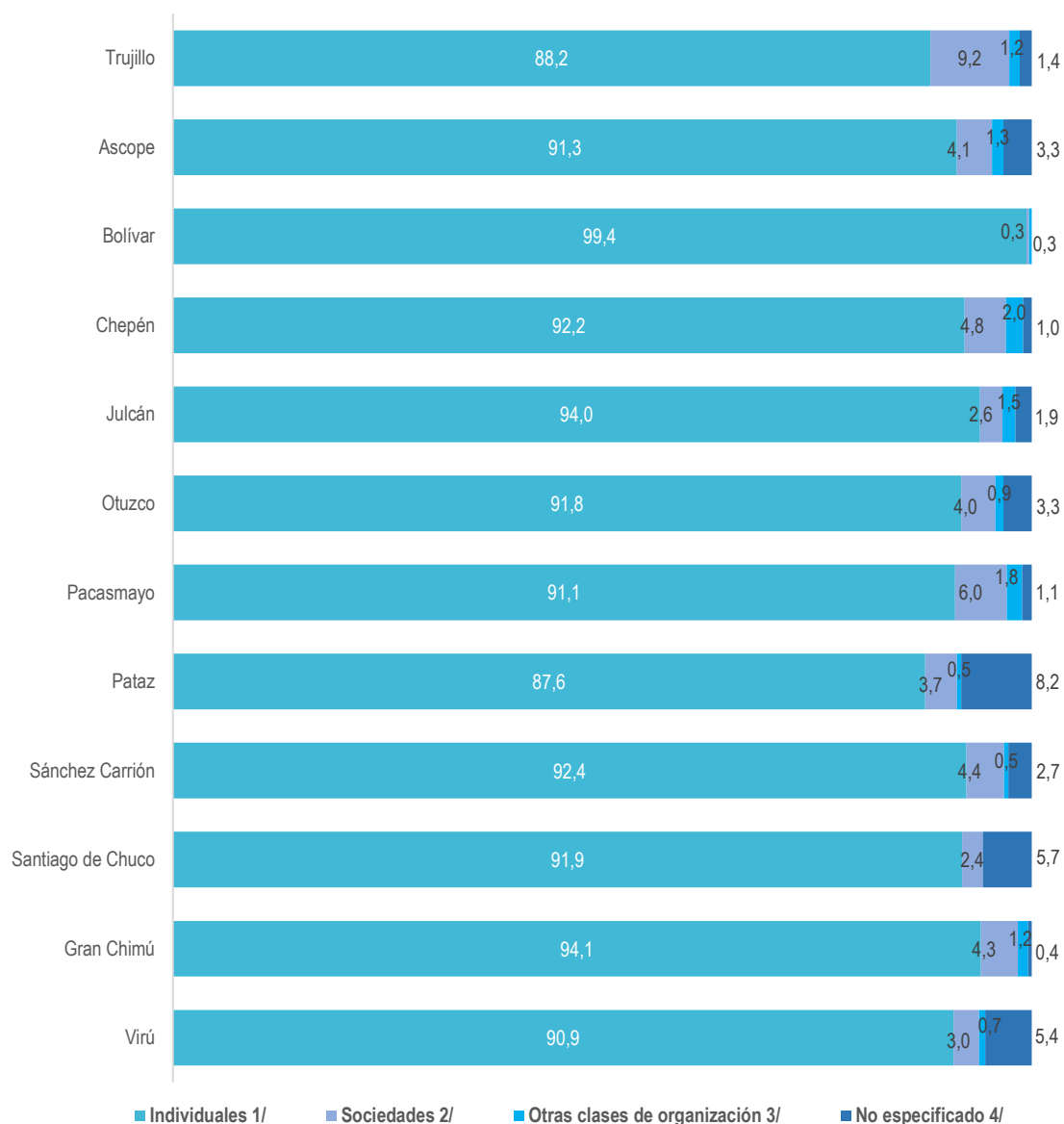
En Pacasmayo el 91,1% corresponden a la clase Individuales, el 6,0% organizadas en Sociedades, y el 1,8% en Otras clases de organización.

En Ascope el 91,3% de establecimientos están organizados en la clase Individuales, el 4,1% en Sociedades, y el 1,3% en Otras clases de organización.

Gráfico N° 4.1.6.B

**LA LIBERTAD: ESTABLECIMIENTOS CENSADOS DE GESTIÓN PRIVADA POR CLASE DE ORGANIZACIÓN JURÍDICA, SEGÚN PROVINCIA, 2022**

(Distribución porcentual)



**Nota:** Incluye a los establecimientos visibles ubicados en el área urbana.

1/ Incluye: Persona Natural y Empresa Individual de Responsabilidad Limitada.

2/ Incluye: Sociedad Anónima, Sociedad Anónima Abierta, Sociedad Anónima Cerrada, Sociedad Civil, Sociedad Comercial de Responsabilidad Limitada, Sociedad en Comandita Simple, Sociedad en Comandita por Acciones y Sociedad Colectiva.

3/ Incluye: Asociación, Fundación, Cooperativa, entre otras.

4/ Incluye a los establecimientos que no proporcionaron información.

**Fuente:** Instituto Nacional de Estadística e Informática - V Censo Nacional Económico 2022 - Censo Nacional de Establecimientos.

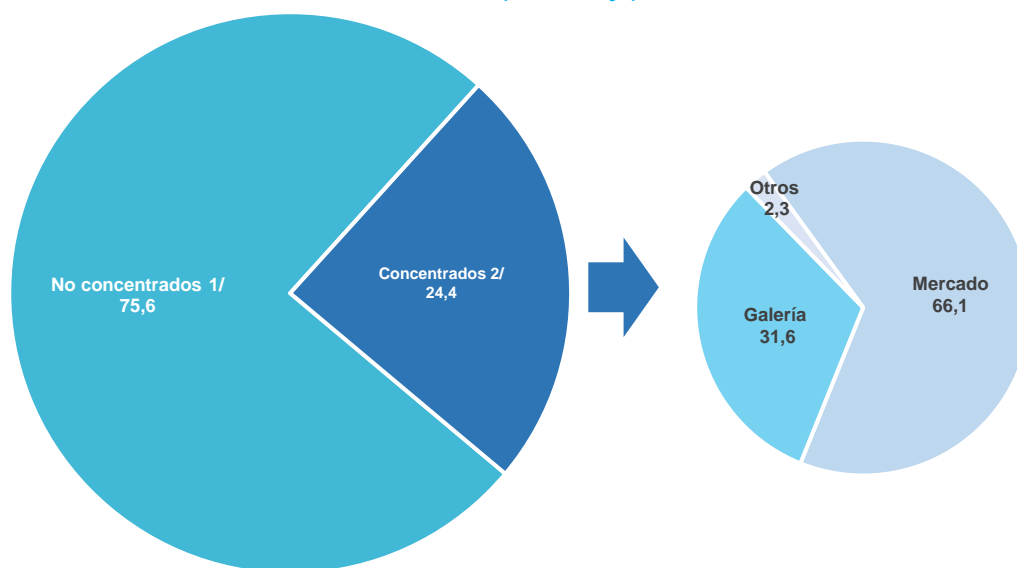
#### 4.1.7 Establecimientos censados de gestión privada por grado de concentración física

De los 106 750 establecimientos censados, el 75,6% fueron ubicados en edificaciones No concentrados<sup>8</sup> y el 24,4% en edificaciones que albergan un gran número de establecimientos (concentrados). De estos últimos el 66,1% se ubicaron en Mercado, el 31,6% en Galería y el 2,3% en Otros como: Centro Comercial, Centro Empresarial o Edificio Empresarial.

Gráfico N° 4.1.7.A

##### LA LIBERTAD: ESTABLECIMIENTOS CENSADOS DE GESTIÓN PRIVADA POR GRADO DE CONCENTRACIÓN FÍSICA, 2022

(Porcentaje)



**Nota:** Incluye a los establecimientos visibles en el área urbana.

1/ Incluye a los establecimientos particulares, kioscos, iglesias y módulos en supermercados.

2/ Incluye a los establecimientos en Galerías, Mercados y Otros como: Centro Comercial, Centro Empresarial y Edificio Empresarial.

**Fuente:** Instituto Nacional de Estadística e Informática - V Censo Nacional Económico 2022 - Censo Nacional de Establecimientos.

<sup>8</sup> Incluye a los establecimientos particulares, kioscos, iglesias y módulos en supermercados.

Cuadro N° 4.1.7

**LA LIBERTAD: ESTABLECIMIENTOS CENSADOS DE GESTIÓN PRIVADA POR  
GRADO DE CONCENTRACIÓN FÍSICA, SEGÚN PROVINCIA, 2022**

Provincia	Grado de concentración					
	Total	No concentrados <sup>1/</sup>	Concentrados			
			Total	Galería	Mercado	Otros <sup>2/</sup>
<b>La Libertad</b>	<b>106 750</b>	<b>80 712</b>	<b>26 038</b>	<b>8 231</b>	<b>17 217</b>	<b>590</b>
Trujillo	71 138	51 278	19 860	7 949	11 366	545
Ascope	6 378	5 144	1 234	15	1 219	-
Bolívar	328	321	7	-	7	-
Chepén	5 400	3 819	1 581	68	1 489	24
Julcán	567	456	111	-	111	-
Otuzco	1 733	1 630	103	-	103	-
Pacasmayo	6 617	5 127	1 490	61	1 429	-
Pataz	2 387	2 228	159	-	159	-
Sánchez Carrión	5 197	4 767	430	114	316	-
Santiago de Chuco	1 240	1 156	84	-	84	-
Gran Chimú	677	592	85	5	80	-
Virú	5 088	4 194	894	19	854	21

**Nota:** Incluye a los establecimientos visibles ubicados en el área urbana.

1/ Incluye a los establecimientos particulares, kioscos, iglesias y módulos en supermercados.

2/ Incluye a los establecimientos en Centro Comercial, Centro Empresarial y Edificio Empresarial.

**Fuente:** Instituto Nacional de Estadística e Informática - V Censo Nacional Económico 2022 - Censo Nacional de Establecimientos.

En la provincia de Trujillo, el 72,1% de establecimientos fueron ubicados en edificaciones No concentrados. En tanto, el 27,9% de establecimientos se encontraron ubicados en edificaciones que albergan un gran número de establecimientos. De estos el 57,2% se ubicaron en Mercado, el 40,0% en Galería y el 2,8% en Otros, como: Centro Comercial, Centro Empresarial y Edificio Empresarial.

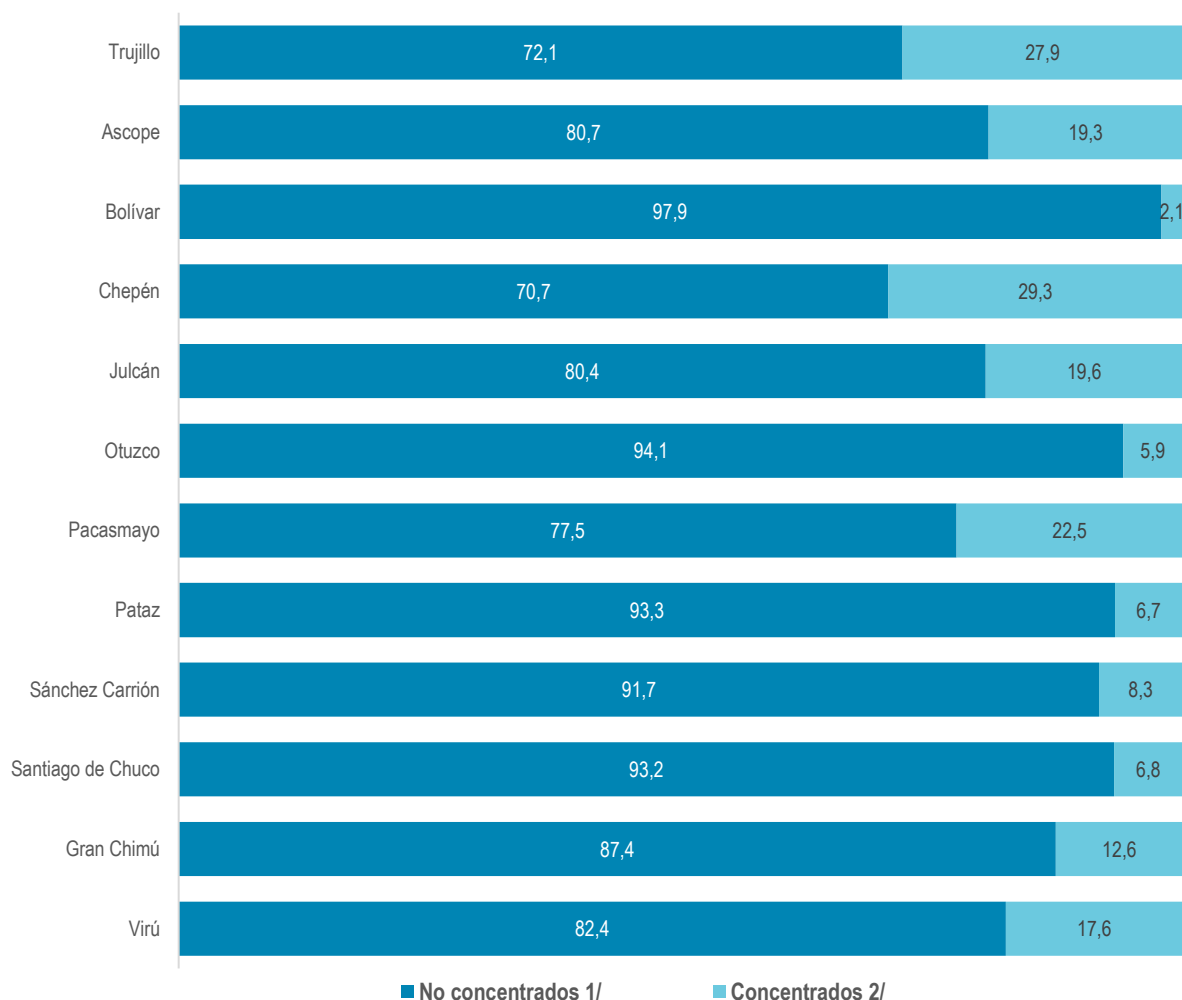
En Pacasmayo, el 77,5% de establecimientos fueron ubicados en edificaciones No concentrados. En tanto, el 22,5% de establecimientos se encontraron ubicados en edificaciones que albergan un gran número de establecimientos. De estos el 95,9% en Mercado y 4,1% en Galería.

En Ascope el 80,7% de establecimientos fueron ubicados en edificaciones No concentrados. En tanto, el 19,3% de establecimientos se encontraron ubicados en edificaciones que albergan un gran número de establecimientos. De estos el 98,8% en Mercado y el 1,2% en Galería.

Gráfico N° 4.1.7.B

**LA LIBERTAD: ESTABLECIMIENTOS CENSADOS DE GESTIÓN PRIVADA POR GRADO DE CONCENTRACIÓN FÍSICA, SEGÚN PROVINCIA, 2022**

(Distribución porcentual)



**Nota:** Incluye a los establecimientos visibles ubicados en el área urbana.

1/ Incluye a los establecimientos particulares, kioscos, iglesias y módulos en supermercados.

2/ Incluye a los establecimientos en Galerías, Mercados, Centro Comercial, Centro Empresarial y Edificio Empresarial.

**Fuente:** Instituto Nacional de Estadística e Informática - V Censo Nacional Económico 2022 - Censo Nacional de Establecimientos.

#### 4.1.8 Establecimientos censados de gestión privada por situación de operatividad, en el 2019, 2020, 2021

Para contextualizar la situación de operatividad de los establecimientos, estos fueron organizados en tres grupos: aquellos que Operaron durante todo el año, los que Operaron algunos meses del año<sup>9</sup> y finalmente los que No operaron ningún mes en todo el año.

En el año 2019, el 91,5% indicaron que Operaron todo el año, mientras que el 6,3% Operaron algunos meses del año y un 2,2% manifestaron No haber operado durante el año.

<sup>9</sup> Comprende aquellos establecimientos que fueron afectados en el desarrollo de sus actividades económicas en algún mes o algunos meses, teniendo que suspender sus operaciones de manera parcial.

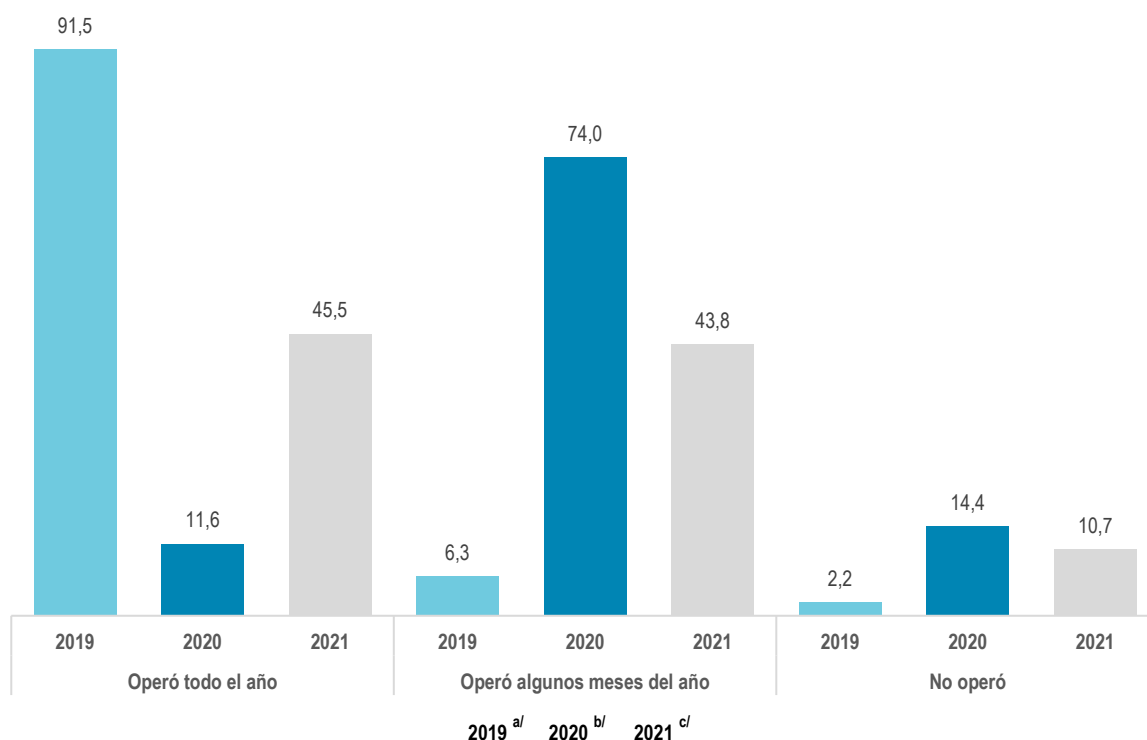
En el año 2020, durante la COVID-19, el 11,6% indicaron que Operaron con normalidad todo el año, mientras que el 74,0% Operaron algunos meses del año, y un 14,4% manifestaron No haber operado durante el año.

En el año 2021, el 45,5% indicaron que Operaron todo el año, mientras que el 43,8% Operaron algunos meses del año y un 10,7% manifestaron No haber operado durante el año.

Gráfico N° 4.1.8.A

**LA LIBERTAD: ESTABLECIMIENTOS CENSADOS DE GESTIÓN PRIVADA  
POR SITUACIÓN DE OPERATIVIDAD 2019, 2020, 2021**

(Distribución porcentual)



**Nota:** Incluye a los establecimientos visibles ubicados en el área urbana.

a/ Incluye a los establecimientos que iniciaron sus actividades hasta el 2019.

b/ Incluye a los establecimientos que iniciaron sus actividades hasta el 2020.

c/ Incluye a los establecimientos que iniciaron sus actividades hasta el 2021.

**Fuente:** Instituto Nacional de Estadística e Informática - V Censo Nacional Económico 2022 - Censo Nacional de Establecimientos.

Cuadro N° 4.1.8

**LA LIBERTAD: ESTABLECIMIENTOS CENSADOS DE GESTIÓN PRIVADA POR  
SITUACIÓN DE OPERATIVIDAD 2019, 2020, 2021, SEGÚN PROVINCIA**

(Distribución porcentual)

Provincia	Por situación de operatividad											
	2019 <sup>a/</sup>				2020 <sup>b/</sup>				2021 <sup>c/</sup>			
	Total	Operó		No operó	Total	Operó		No operó	Total	Operó		No operó
		Todo el año	Algunos meses del año			Todo el año	Algunos meses del año			Todo el año	Algunos meses del año	
La Libertad	100,0	91,5	6,3	2,2	100,0	11,6	74,0	14,4	100,0	45,5	43,8	10,7
Trujillo	100,0	91,4	6,3	2,3	100,0	12,8	76,2	11,0	100,0	48,7	42,1	9,2
Ascope	100,0	89,2	8,7	2,1	100,0	11,1	80,3	8,6	100,0	38,5	47,8	13,7
Bolívar	100,0	91,7	7,8	0,5	100,0	1,7	70,6	27,7	100,0	18,0	66,4	15,6
Chepén	100,0	93,3	4,7	2,0	100,0	10,5	68,8	20,7	100,0	41,8	51,7	6,5
Julcán	100,0	92,3	4,7	3,0	100,0	9,0	62,4	28,6	100,0	17,4	56,1	26,5
Otuzco	100,0	90,1	6,1	3,8	100,0	12,4	78,7	8,9	100,0	42,2	40,4	17,4
Pacasmayo	100,0	94,5	4,0	1,5	100,0	12,7	70,2	17,1	100,0	54,9	38,0	7,1
Pataz	100,0	89,3	9,3	1,4	100,0	5,4	59,6	35,0	100,0	13,5	56,9	29,6
Sánchez Carrión	100,0	89,7	8,9	1,4	100,0	3,6	51,0	45,4	100,0	25,7	49,5	24,8
Santiago de Chuco	100,0	92,6	5,1	2,3	100,0	2,4	48,9	48,7	100,0	28,8	38,0	33,2
Gran Chimú	100,0	91,6	6,8	1,6	100,0	12,2	81,7	6,1	100,0	41,5	44,4	14,1
Virú	100,0	94,0	5,1	0,9	100,0	6,8	79,5	13,7	100,0	45,7	50,2	4,1

**Nota:** Incluye a los establecimientos visibles ubicados en el área urbana.

a/ Incluye a los establecimientos que iniciaron sus actividades hasta el 2019.

b/ Incluye a los establecimientos que iniciaron sus actividades hasta el 2020.

c/ Incluye a los establecimientos que iniciaron sus actividades hasta el 2021.

**Fuente:** Instituto Nacional de Estadística e Informática - V Censo Nacional Económico 2022- Censo Nacional de Establecimientos.

En la provincia de Trujillo, en el año 2019 Operaron 91,4% de los establecimientos, en el año 2021 Operaron el 48,7% de los establecimientos.

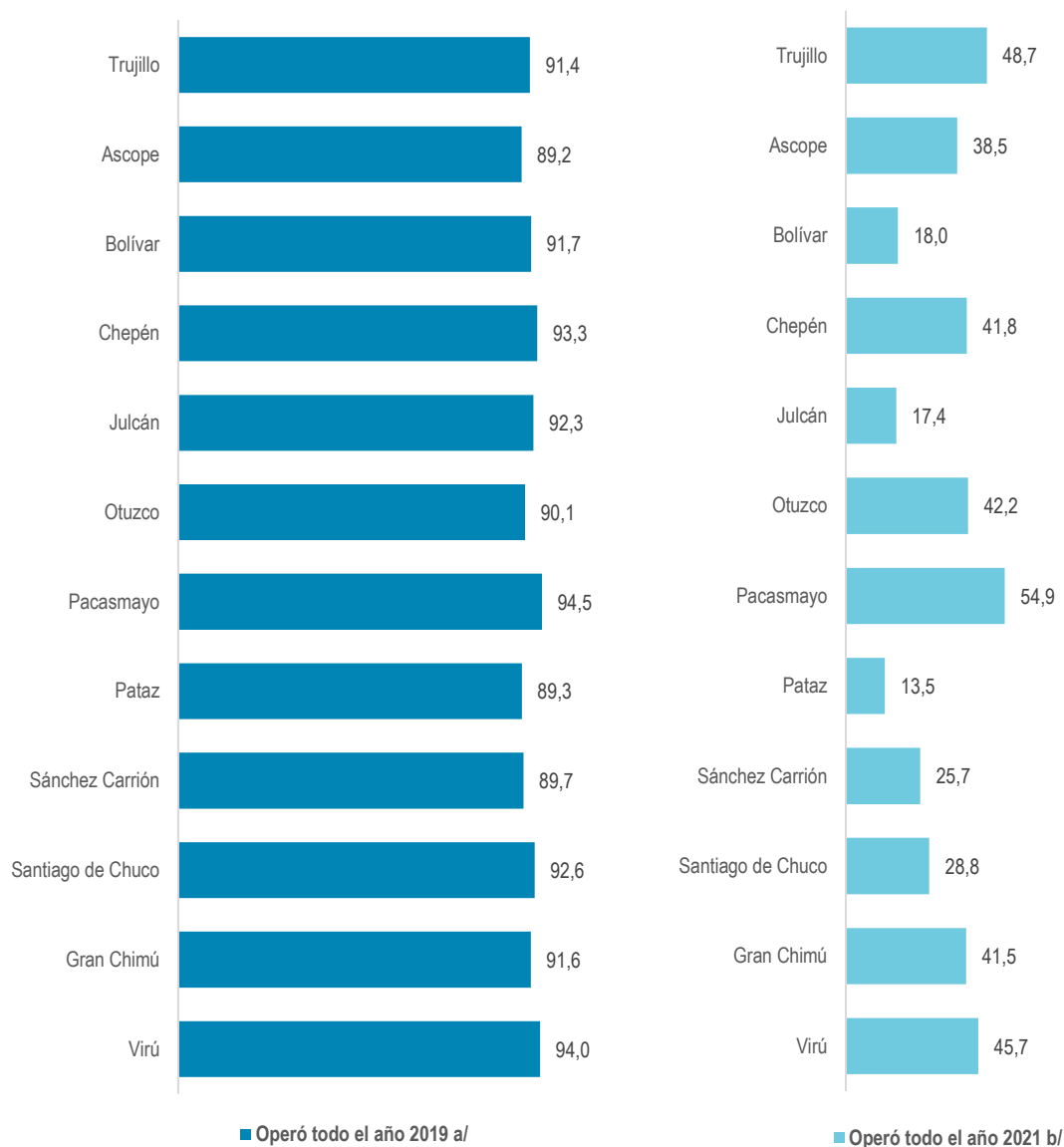
En el año 2019, en Pacasmayo el 94,5% de los establecimientos Operaron todo el año, en tanto que en el año 2021 operaron el 54,9% de los establecimientos

En Ascope en el año 2019 Operaron 89,2%, en tanto que en el año 2021 Operaron el 38,5% de los establecimientos.



Gráfico N° 4.1.8.B

**LA LIBERTAD: ESTABLECIMIENTOS CENSADOS DE GESTIÓN PRIVADA  
QUE OPERARON TODO EL AÑO 2019 Y 2021, SEGÚN PROVINCIA**  
(Distribución porcentual)



**Nota:** Incluye a los establecimientos visibles ubicados en el área urbana.

a/ Incluye a los establecimientos que iniciaron sus actividades hasta el 2019.

b/ Incluye a los establecimientos que iniciaron sus actividades hasta el 2021.

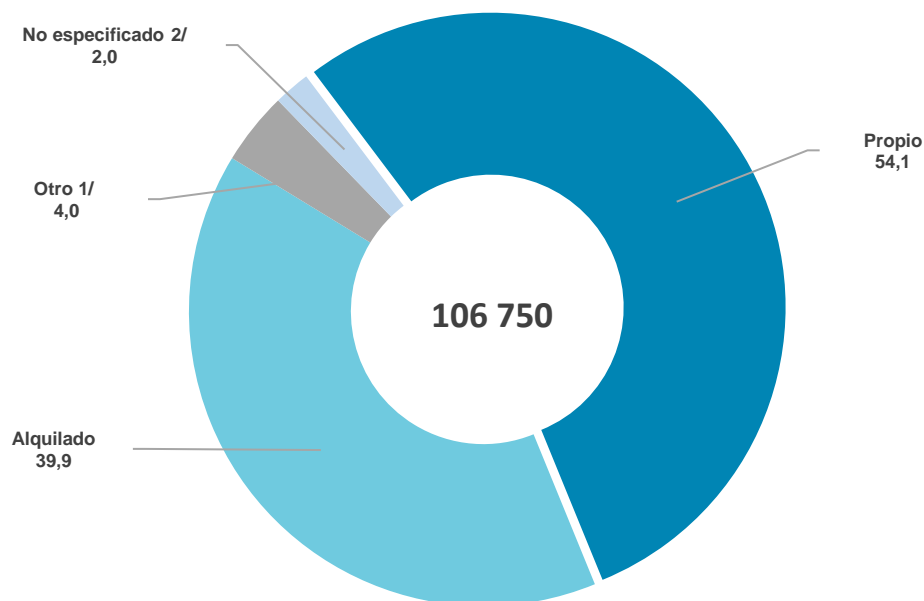
**Fuente:** Instituto Nacional de Estadística e Informática - V Censo Nacional Económico 2022 - Censo Nacional de Establecimientos.

#### 4.1.9 Establecimientos censados de gestión privada por régimen de tenencia del local

De un total de 106 750 establecimientos censados, el 54,1% indicaron que desarrollaban sus actividades económicas en locales Propio, mientras que el 39,9% en locales Alquilados, y el 4,0% señalaron Otro régimen de tenencia de local como: local cedido, local familiar, local prestado o local posesionado.

Gráfico N° 4.1.9.A

LA LIBERTAD: ESTABLECIMIENTOS CENSADOS DE GESTIÓN PRIVADA  
POR RÉGIMEN DE TENENCIA DEL LOCAL, 2022  
(Porcentaje)



**Nota:** Incluye a los establecimientos visibles ubicados en el área urbana.

1/ Incluye: Local cedido, local familiar, local prestado o posesionado.

2/ Incluye a los establecimientos que no proporcionaron información.

**Fuente:** Instituto Nacional de Estadística e Informática - V Censo Nacional Económico 2022 - Censo Nacional de Establecimientos.

Cuadro N° 4.1.9

**LA LIBERTAD: ESTABLECIMIENTOS CENSADOS DE GESTIÓN PRIVADA POR RÉGIMEN DE TENENCIA DEL LOCAL, SEGÚN PROVINCIA, 2022**

Provincia	Régimen de tenencia del local				
	Total	Propio	Alquilado	Otro <sup>1/</sup>	No especificado <sup>2/</sup>
<b>La Libertad</b>	<b>106 750</b>	<b>57 794</b>	<b>42 600</b>	<b>4 264</b>	<b>2 092</b>
Trujillo	71 138	37 944	29 902	2 297	995
Ascope	6 378	4 219	1 524	422	213
Bolívar	328	215	106	7	-
Chepén	5 400	3 335	1 946	63	56
Julcán	567	366	170	20	11
Otuzco	1 733	1 017	603	56	57
Pacasmayo	6 617	3 377	2 637	530	73
Pataz	2 387	1 091	1 059	41	196
Sánchez Carrión	5 197	2 024	2 438	593	142
Santiago de Chuco	1 240	618	492	59	71
Gran Chimú	677	351	207	116	3
Virú	5 088	3 237	1 516	60	275

**Nota:** Incluye a los establecimientos visibles ubicados en el área urbana.

1/ Incluye: Local cedido, local familiar, local prestado o posesionado.

2/ Incluye a los establecimientos que no proporcionaron información.

**Fuente:** Instituto Nacional de Estadística e Informática - V Censo Nacional Económico 2022 - Censo Nacional de Establecimientos.

En la provincia de Trujillo, el 53,3% de establecimientos indicaron desarrollar sus actividades económicas en locales Propios, mientras que el 42,0% en locales Alquilados y 3,3% señaló Otro régimen de tenencia de local.

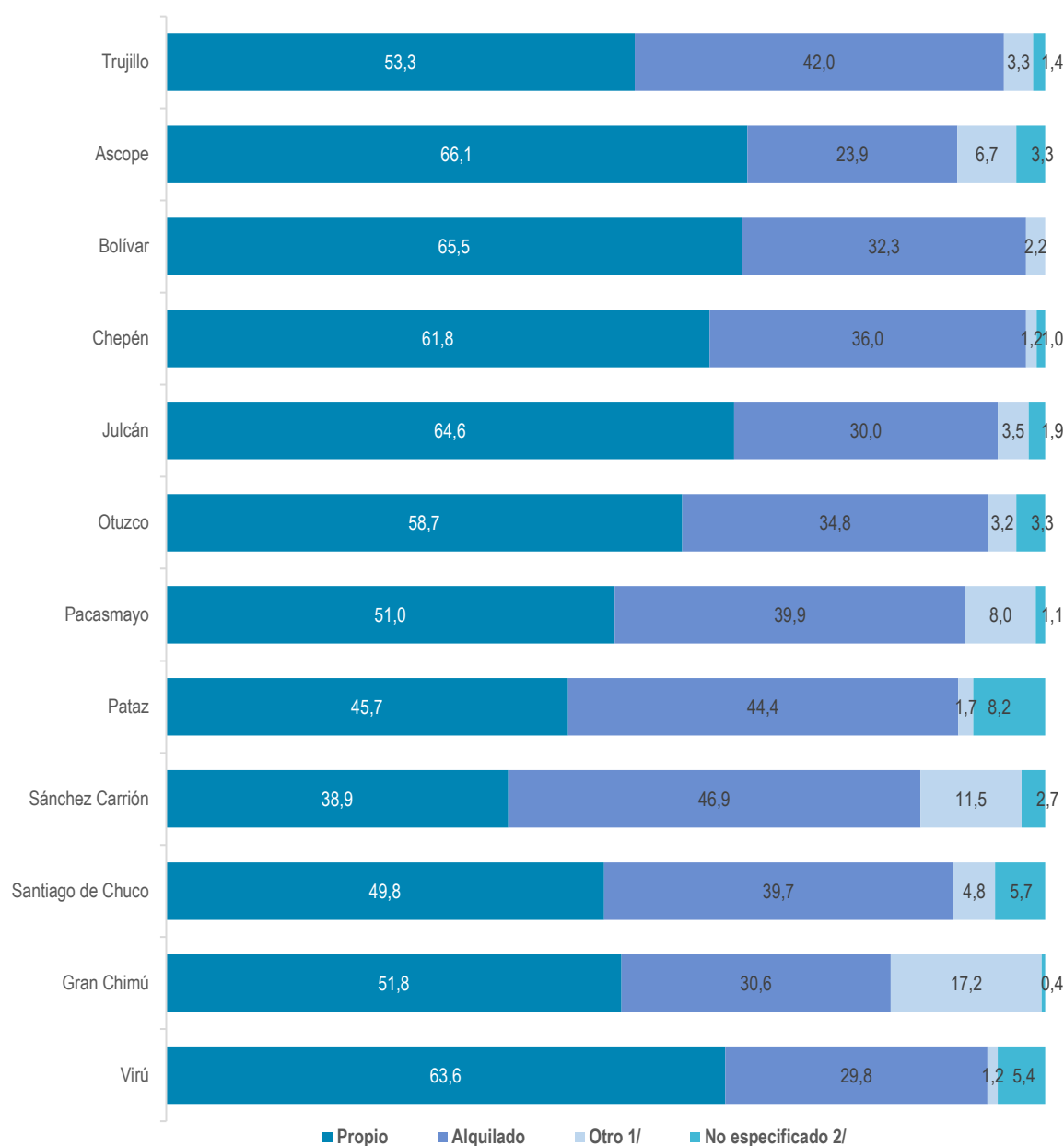
A nivel provincial en Pacasmayo, el 51,0% de establecimientos indicaron desarrollar sus actividades económicas en locales Propios, el 39,9% en locales Alquilados y el 8,0% en Otro régimen de tenencia de local.

En Ascope, el 66,1% de establecimientos indicaron desarrollar sus actividades económicas en locales Propios, el 23,9% en locales Alquilados y el 6,7% en Otro régimen de tenencia de local.

Gráfico N° 4.1.9. B

LA LIBERTAD: ESTABLECIMIENTOS CENSADOS DE GESTIÓN PRIVADA POR RÉGIMEN DE TENENCIA DEL LOCAL, SEGÚN PROVINCIA, 2022

(Distribución porcentual)



**Nota:** Incluye a los establecimientos visibles ubicados en el área urbana.

1/ Incluye: Local cedido, local familiar, local prestado o posesionado.

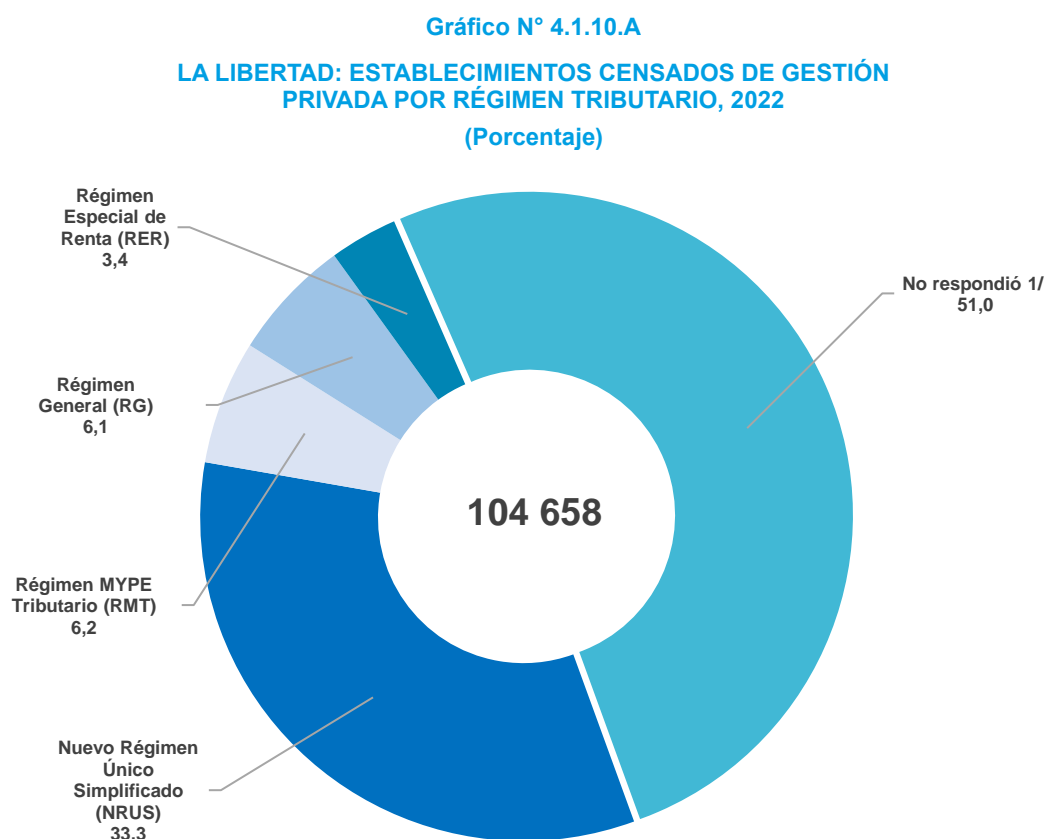
2/ Incluye a los establecimientos que no proporcionaron información.

**Fuente:** Instituto Nacional de Estadística e Informática - V Censo Nacional Económico 2022 - Censo Nacional de Establecimientos.

#### 4.1.10 Establecimientos censados de gestión privada por régimen tributario

De los 104 658 establecimientos censados que proporcionaron información del régimen tributario al que están adscritos, en el departamento de La Libertad, el 33,3% declararon pertenecer al Nuevo Régimen Único Simplificado (NRUS), el 6,2% al Régimen MYPE Tributario (RMT), el 6,1% al Régimen General (RG) y el 3,4% al Régimen Especial de Renta (RER).

Los establecimientos que no respondieron y no están adscritos a ningún régimen tributario, representan el 51,0% del total.



**Nota:** Incluye a los establecimientos visibles ubicados en el área urbana.

1/ Incluye establecimientos que no informaron y no están adscritos a ningún régimen tributario.

**Fuente:** Instituto Nacional de Estadística e Informática - V Censo Nacional Económico 2022 - Censo Nacional de Establecimientos.

Cuadro N° 4.1.10

**LA LIBERTAD: ESTABLECIMIENTOS CENSADOS DE GESTIÓN PRIVADA  
POR RÉGIMEN TRIBUTARIO, SEGÚN PROVINCIA, 2022**

Provincia	Régimen tributario					
	Total	Nuevo Régimen Único Simplificado (NRUS)	Régimen Especial de Renta (RER)	Régimen MYPE Tributario (RMT)	Régimen General (RG)	No respondió <sup>1/</sup>
<b>La Libertad</b>	<b>104 658</b>	<b>34 842</b>	<b>3 481</b>	<b>6 527</b>	<b>6 388</b>	<b>53 420</b>
Trujillo	70 143	25 158	2 847	5 419	4 755	31 964
Ascope	6 165	1 827	150	201	258	3 729
Bolívar	328	59	6	5	3	255
Chepén	5 344	1 409	91	201	351	3 292
Julcán	556	154	6	8	25	363
Otuzco	1 676	466	23	58	57	1 072
Pacasmayo	6 544	1 905	107	256	460	3 816
Pataz	2 191	645	34	42	87	1 383
Sánchez Carrión	5 055	1 119	101	140	195	3 500
Santiago de Chuco	1 169	248	8	9	23	881
Gran Chimú	674	205	12	24	29	404
Virú	4 813	1 647	96	164	145	2 761

**Nota:** Incluye a los establecimientos visibles ubicados en el área urbana.

<sup>1/</sup> Incluye a los establecimientos que no informaron y no están adscritos a ningún régimen tributario.

**Fuente:** Instituto Nacional de Estadística e Informática - V Censo Nacional Económico 2022 - Censo Nacional de Establecimientos.

A nivel provincial, en Trujillo el 35,9% de los establecimientos censados estuvieron adscritos al Nuevo Régimen Único Simplificado (NRUS), el 7,7% al Régimen MYPE Tributario (RMT), el 6,8% al Régimen General (RG), y el 4,0% al Régimen Especial de Renta (RER). Los establecimientos que no respondieron y no están adscritos a ningún régimen tributario, representan el 45,6% del total.

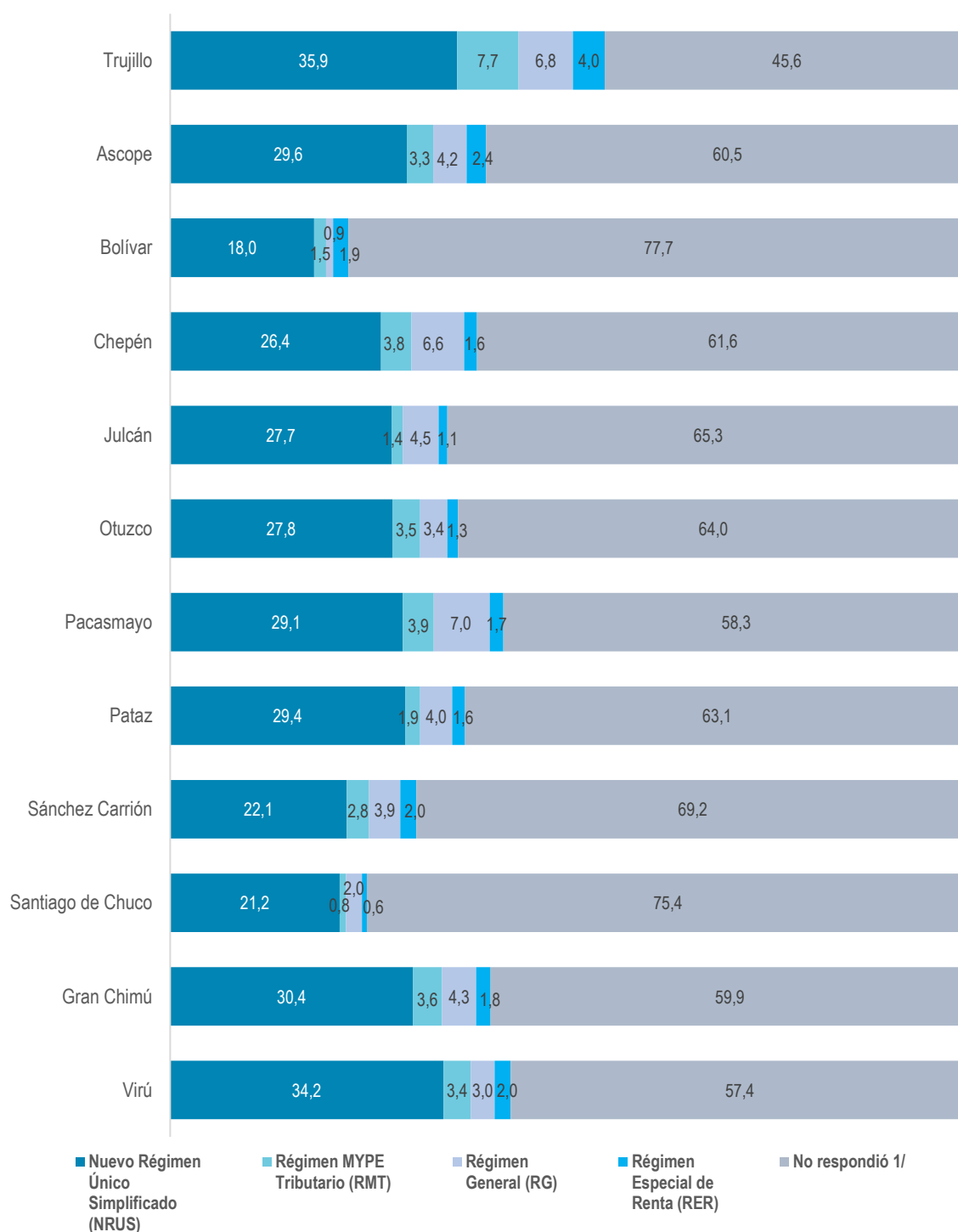
En Pacasmayo 29,1% de los establecimientos censados estuvieron adscritos al Nuevo Régimen Único Simplificado (NRUS), el 7,0% al Régimen General (RG), el 3,9% Régimen MYPE Tributario (RMT) y el 1,7% al Régimen Especial de Renta (RER). Los establecimientos que no respondieron y no están adscritos a ningún régimen tributario, representan el 58,3% del total.

En Ascope el 29,6% de los establecimientos censados estuvieron adscritos al Nuevo Régimen Único Simplificado (NRUS), el 4,2% al Régimen General (RG), el 3,3% al Régimen MYPE Tributario (RMT) y el 2,4% al Régimen Especial de Renta (RER). Los establecimientos que no respondieron y no están adscritos a ningún régimen tributario, representan el 60,5% del total.

Gráfico N° 4.1.10.B

**LA LIBERTAD: ESTABLECIMIENTOS CENSADOS DE GESTIÓN PRIVADA  
POR RÉGIMEN TRIBUTARIO, SEGÚN PROVINCIA, 2022**

(Distribución porcentual)



**Nota:** Incluye a los establecimientos visibles ubicados en el área urbana.

1/ Incluye a los establecimientos que no informaron y no están adscritos a ningún régimen tributario.

**Fuente:** Instituto Nacional de Estadística e Informática - V Censo Nacional Económico 2022 - Censo Nacional de Establecimientos.

**LA LIBERTAD: ESTABLECIMIENTOS CENSADOS DE GESTIÓN PRIVADA POR  
SEXO DE LA PERSONA QUE CONDUCE EL ESTABLECIMIENTO<sup>1/</sup>,  
SEGÚN PROVINCIA, 2022**

Provincia	Sexo de la persona que conduce el establecimiento				
	Total	Hombre		Mujer	
		Abs	%	Abs	%
<b>La Libertad</b>	<b>104 658</b>	<b>41 497</b>	<b>100,0</b>	<b>63 161</b>	<b>100,0</b>
Trujillo	70 143	28 349	68	41 794	66,2
Ascope	6 165	2 083	5	4 082	6,5
Bolívar	328	130	0	198	0,3
Chepén	5 344	2 254	5,4	3 090	4,9
Julcán	556	249	0,6	307	0,5
Otuzco	1 676	644	1,6	1 032	1,6
Pacasmayo	6 544	2 682	6,5	3 862	6,1
Pataz	2 191	845	2,0	1 346	2,1
Sánchez Carrión	5 055	1 755	4,2	3 300	5,2
Santiago de Chuco	1 169	420	1,0	749	1,2
Gran Chimú	674	263	0,6	411	0,7
Virú	4 813	1 823	4,4	2 990	4,7

**Nota:** Incluye los establecimientos visibles ubicados en el área urbana.

1/ No Incluye a los establecimientos que no proporcionaron información.

**Fuente:** Instituto Nacional de Estadística e Informática V Censo Nacional Económico 2022 - Censo Nacional de Establecimientos.



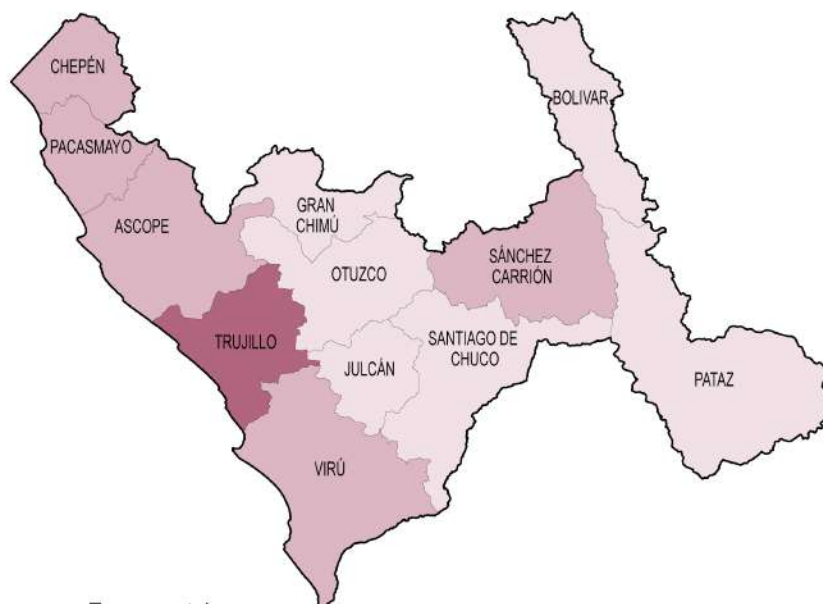


# LA LIBERTAD: ESTABLECIMIENTOS CENSADOS DE GESTIÓN PRIVADA POR SEXO DE LA PERSONA QUE CONDUCE EL ESTABLECIMIENTO<sup>1/</sup>, SEGÚN PROVINCIA, 2022

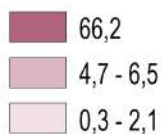
(Participación porcentual)

## Mujeres

Total: 63 161

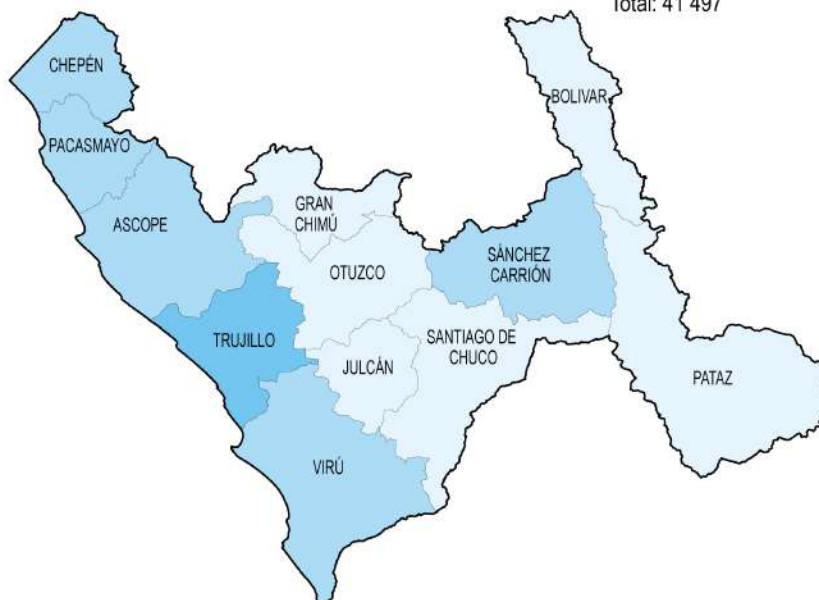


En porcentaje

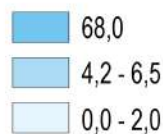


## Hombres

Total: 41 497



En porcentaje



**Nota:** Incluye a los establecimientos visibles ubicados en el área urbana.  
<sup>1/</sup> No Incluye a los establecimientos que no proporcionaron información.

Fuente: Instituto Nacional de Estadística e Informática -  
 V Censo Nacional Económico 2022 - Censo Nacional de Establecimientos.

Ley N° 30918 - Quinta Disposición Transitoria y Final, de la ley que fortalece los mecanismos para el tratamiento de las acciones de Demarcación Territorial. "Los límites que elaboren las entidades del Estado para el desarrollo de sus propias funciones no tienen efectos demarcatorios".



#### 4.1.11 Establecimientos censados de gestión privada por sexo de la persona que conduce el establecimiento

De 104 658 establecimientos censados que proporcionaron información respecto al sexo de la persona que conduce el establecimiento, el 60,3% es conducido por mujeres, mientras que el 39,7% son conducidos por hombres.

En la provincia de Trujillo, el 59,6% de los establecimientos fueron conducidos por mujeres, mientras que el 40,4% fueron conducidos por hombres.

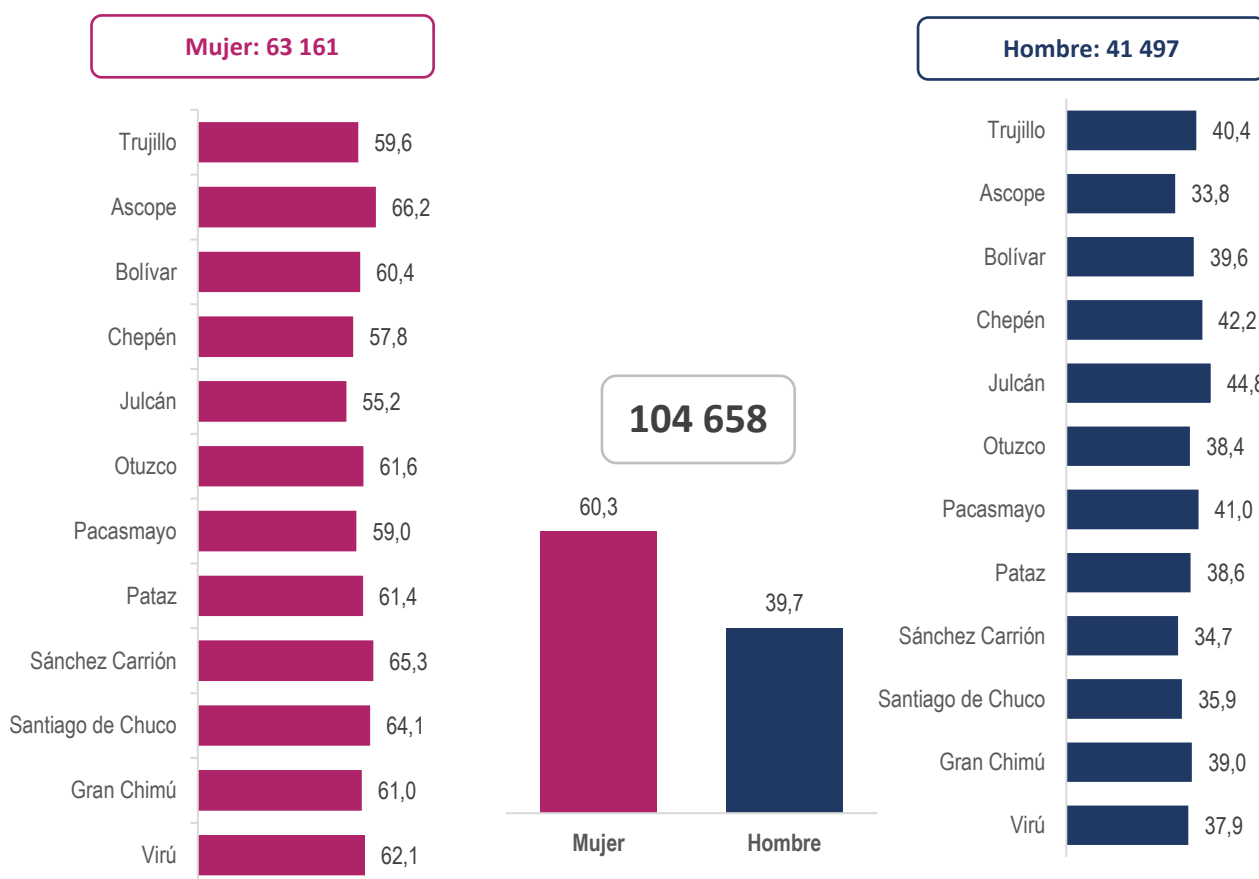
En la provincia de Pacasmayo las mujeres gestionaron el 59,0% de los establecimientos, mientras que los hombres el 41,0%.

En la provincia de Ascope, el 66,2% de los establecimientos fueron dirigidos por mujeres, en tanto que los hombres el 33,8%.

Gráfico N° 4.1.11.A

#### LA LIBERTAD: ESTABLECIMIENTOS CENSADOS DE GESTIÓN PRIVADA POR SEXO DE LA PERSONA QUE CONDUCE EL ESTABLECIMIENTO, SEGÚN PROVINCIA, 2022

(Distribución porcentual)



**Nota:** Incluye a los establecimientos visibles ubicados en el área urbana.

**Fuente:** Instituto Nacional de Estadística e Informática - V Censo Nacional Económico 2022 - Censo Nacional de Establecimientos.

Cuadro N° 4.1.11

**LA LIBERTAD: ESTABLECIMIENTOS CENSADOS DE GESTIÓN PRIVADA  
POR SEXO DE LA PERSONA QUE CONDUCE EL ESTABLECIMIENTO,  
SEGÚN PROVINCIA, 2022**

Provincia	Sexo de la persona que conduce el establecimiento		
	Total	Hombre	Mujer
<b>La Libertad</b>	<b>104 658</b>	<b>41 497</b>	<b>63 161</b>
Trujillo	70 143	28 349	41 794
Ascope	6 165	2 083	4 082
Bolívar	328	130	198
Chepén	5 344	2 254	3 090
Julcán	556	249	307
Otuzco	1 676	644	1 032
Pacasmayo	6 544	2 682	3 862
Pataz	2 191	845	1 346
Sánchez Carrión	5 055	1 755	3 300
Santiago de Chuco	1 169	420	749
Gran Chimú	674	263	411
Virú	4 813	1 823	2 990

**Nota:** Incluye a los establecimientos visibles ubicados en el área urbana.

**Fuente:** Instituto Nacional de Estadística e Informática - V Censo Nacional Económico 2022 - Censo Nacional de Establecimientos.

## 4.2 Establecimientos censados de gestión privada según actividad económica

### 4.2.1 Establecimientos censados de gestión privada por rango de año de inicio de actividades, según actividad económica

En el departamento de La Libertad, las actividades económicas que registran la mayor cantidad de establecimientos que iniciaron sus actividades entre los años 2020 al 2022 son: Comercio al por mayor y al por menor (26 499), Alojamiento y servicio de comidas (4 416).

En el rango mencionado la actividad de Comercio al por mayor y al por menor el 37,6% iniciaron sus actividades, y Alojamiento y servicio de comidas el 39,6%, es decir han declarado que aproximadamente 38 y 40 de cada 100 establecimientos han iniciado sus actividades.

Las actividades de Arte, entretenimiento y recreación; Servicios sociales y relacionados con la salud humana indicaron que 46 y 32 de cada 100 establecimientos respectivamente, iniciaron sus actividades en el periodo antes mencionado, es decir entre los años 2020 al 2022.

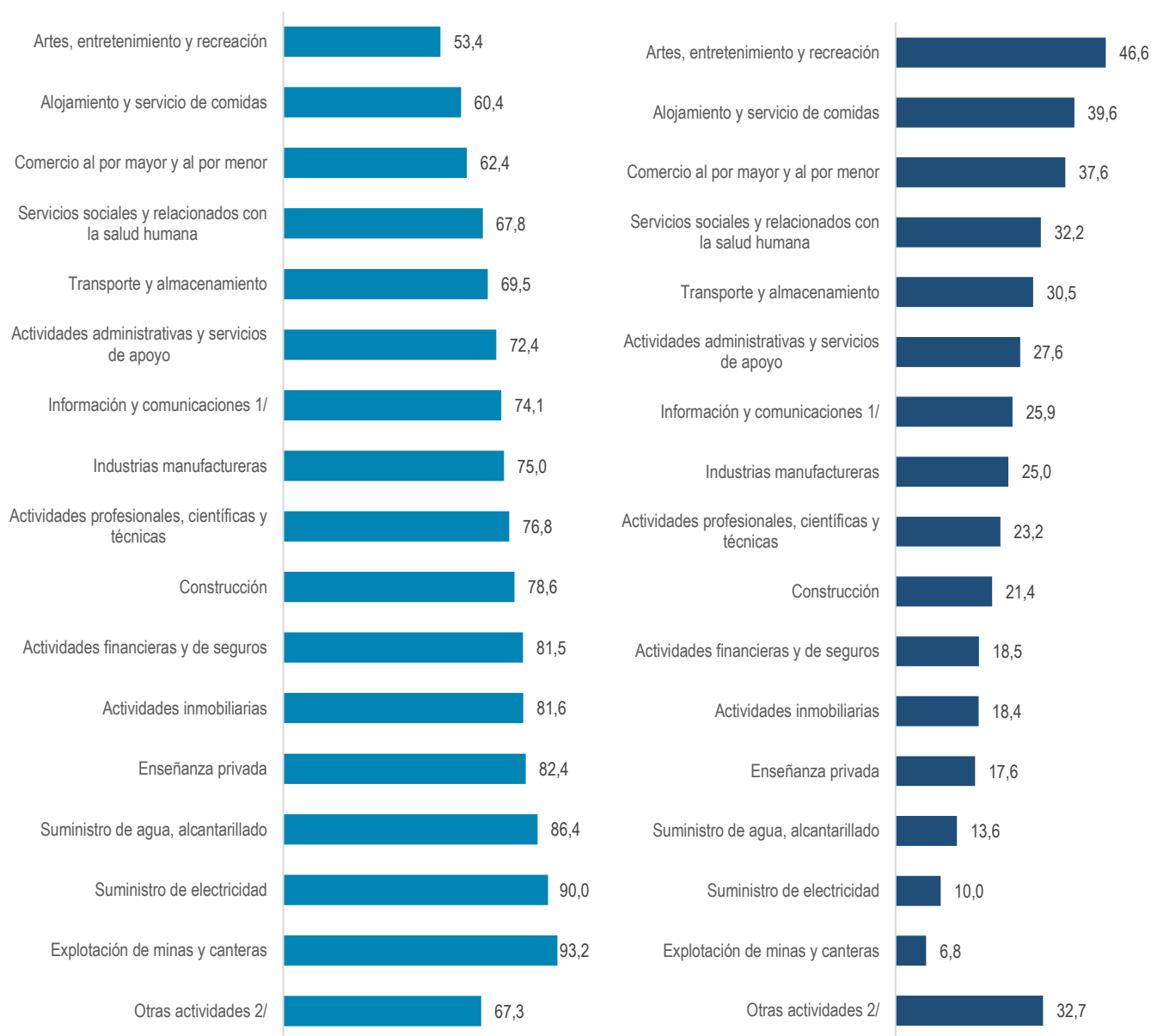
Gráfico N° 4.2.1

**LA LIBERTAD: ESTABLECIMIENTOS CENSADOS DE GESTIÓN PRIVADA POR RANGO DE  
AÑO DE INICIO DE ACTIVIDADES, SEGÚN ACTIVIDAD ECONÓMICA, 2022**

(Distribución Porcentual)

**Antes de 1999 al 2019**

**Del 2020 al 2022**



**Nota 1:** Incluye a los establecimientos visibles ubicados en el área urbana.

**Nota 2:** No se registraron establecimientos en la actividad económica de Explotación de minas y canteras.

1/ Incluye a los establecimientos de cabinas de internet, locutorios y otros negocios similares.

2/ Incluye Pesca y acuicultura y Otras actividades de servicios.

**Fuente:** Instituto Nacional de Estadística e Informática - V Censo Nacional Económico 2022 - Censo Nacional de Establecimientos.

Cuadro N° 4.2.1

**LA LIBERTAD: ESTABLECIMIENTOS CENSADOS DE GESTIÓN PRIVADA POR RANGO  
DE AÑO DE INICIO DE ACTIVIDADES, SEGÚN ACTIVIDAD ECONÓMICA, 2022**

Actividad económica <sup>1/</sup>	Rango de año de inicio de actividades										No especificado <sup>2/</sup>
	Total	Antes de 1999	De 1999 a 2003	De 2004 a 2008	De 2009 a 2013	De 2014 a 2018	2019	2020	2021	2022	
<b>La Libertad</b>	<b>106 750</b>	<b>8 870</b>	<b>6 486</b>	<b>7 492</b>	<b>11 873</b>	<b>23 429</b>	<b>9 042</b>	<b>10 448</b>	<b>13 704</b>	<b>13 314</b>	<b>2 092</b>
Explotación de minas y canteras	59	8	7	4	20	10	6	3	1	-	...
Industrias manufactureras	6 071	670	554	561	834	1 467	465	437	534	549	...
Suministro de electricidad	30	17	2	1	1	6	-	1	1	1	...
Suministro de agua, alcantarillado	59	21	6	7	7	8	2	1	5	2	...
Construcción	309	9	15	43	45	88	43	18	32	16	...
Comercio al por mayor y al por menor	70 555	5 721	4 243	4 866	7 781	15 560	5 885	7 993	9 756	8 750	...
Transporte y almacenamiento	2 489	213	158	144	317	628	270	248	257	254	...
Alojamiento y servicio de comidas	11 148	715	632	728	1 197	2 409	1 051	849	1 580	1 987	...
Información y comunicaciones <sup>3/</sup>	410	16	21	38	56	143	30	27	53	26	...
Actividades financieras y de seguros	561	59	20	98	86	150	44	30	46	28	...
Actividades inmobiliarias	190	9	2	12	17	39	76	10	13	12	...
Actividades profesionales, científicas y técnicas	1 607	183	133	137	181	443	157	85	164	124	...
Actividades administrativas y servicios de apoyo	750	35	56	77	124	182	69	35	57	115	...
Enseñanza privada	990	184	74	126	152	205	75	34	45	95	...
Servicios sociales y relacionados con la salud humana	2 286	148	112	188	322	573	206	153	325	259	...
Artes, entretenimiento y recreación	863	42	27	39	69	189	95	61	150	191	...
Otras actividades <sup>4/</sup>	6 281	820	424	423	664	1 329	568	463	685	905	...
No especificado <sup>2/</sup>	2 092	...	...	...	...	...	...	...	...	...	2 092

**Nota:** Incluye a los establecimientos visibles ubicados en el área urbana.

1/ No incluye: Agricultura, ganadería, caza y actividades de servicios conexas, silvicultura y extracción de madera. Administración pública y defensa, planes de seguridad social de afiliación obligatoria. Actividades de los hogares como empleadores, actividades no diferenciadas como productores de bienes y servicios para uso propio.

2/ Incluye a los establecimientos que no proporcionaron información.

3/ Incluye a los establecimientos de cabinas de internet, locutorios y otros negocios similares.

4/ Incluye Pesca y acuicultura y Otras actividades de servicios.

**Fuente:** Instituto Nacional de Estadística e Informática - V Censo Nacional Económico 2022 - Censo Nacional de Establecimientos.

#### 4.2.2 Establecimientos censados de gestión privada por categoría del establecimiento, según actividad económica.

De los establecimientos censados en el departamento de La Libertad, en la actividad económica de Comercio al por mayor y al por menor, el 88,4% son establecimientos de categoría Único, el 5,8% son Sucursales, el 4,6% son establecimientos de categoría Principal, es decir, tienen uno o más Sucursales y el 1,2% son de categoría Auxiliar.

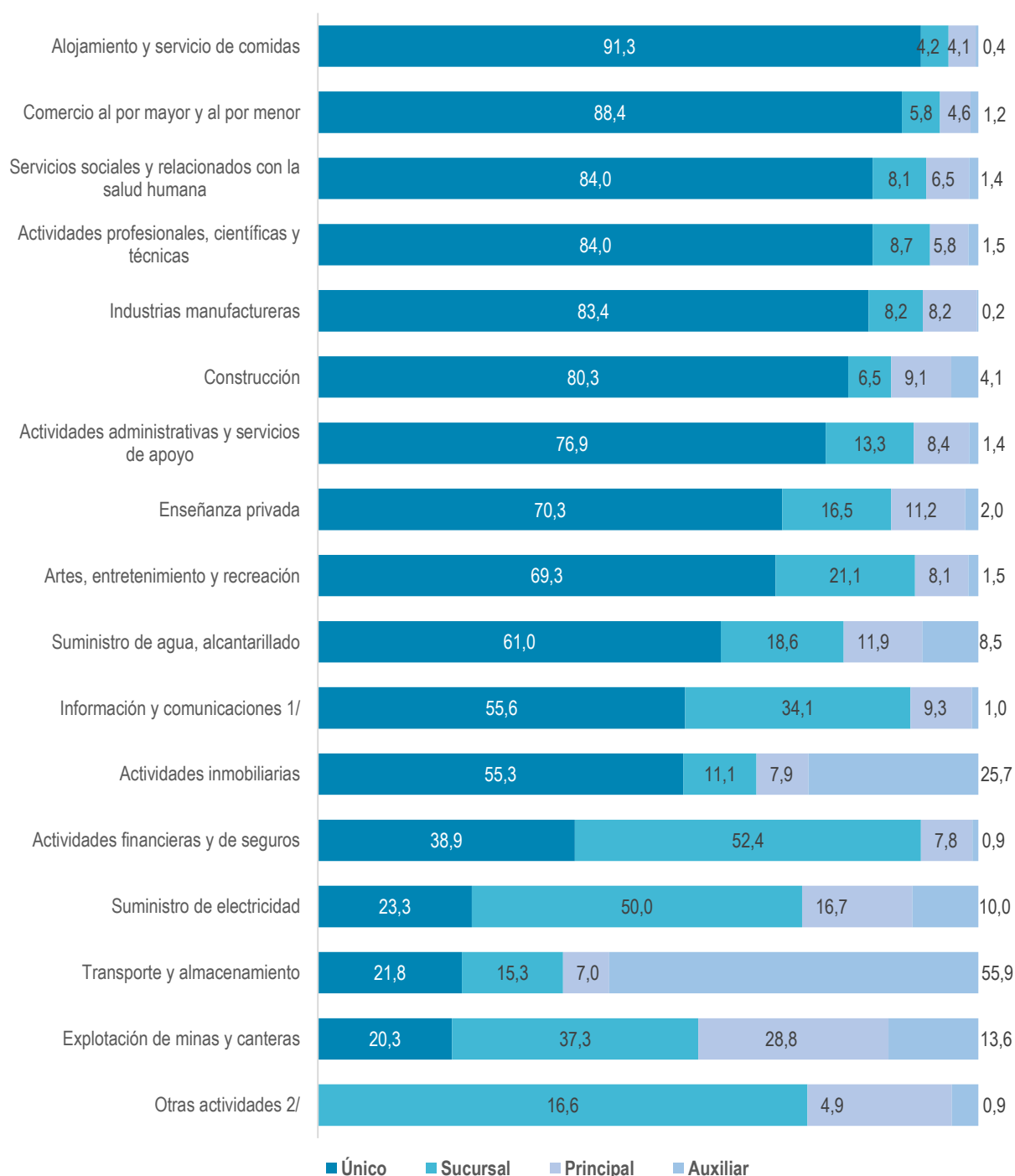
En la actividad económica de Alojamiento y servicio de comidas el 91,3% son establecimientos de categoría Único, el 4,2% son Sucursales, el 4,1% de categoría Principal, mientras que el 0,4% son de categoría Auxiliar.

En la actividad de Industrias manufactureras, el 83,4% son de categoría Único, el 8,2% se categorizan como Principales, el 8,2% son de categoría Sucursal, mientras que el 0,2% son Auxiliares.

Gráfico N° 4.2.2

**LA LIBERTAD: ESTABLECIMIENTOS CENSADOS DE GESTIÓN PRIVADA POR CATEGORÍA DEL ESTABLECIMIENTO, SEGÚN ACTIVIDAD ECONÓMICA, 2022**

(Distribución porcentual)



**Nota 1:** Incluye a los establecimientos visibles ubicados en el área urbana.

**Nota 2:** No se registraron establecimientos en la actividad económica de Explotación de minas y canteras.

1/ Incluye a los establecimientos de cabinas de internet, locutorios y otros negocios similares.

2/ Incluye Pesca y acuicultura y Otras actividades de servicios.

**Fuente:** Instituto Nacional de Estadística e Informática - V Censo Nacional Económico 2022 - Censo Nacional de Establecimientos.



Cuadro N° 4.2.2

**LA LIBERTAD: ESTABLECIMIENTOS CENSADOS DE GESTIÓN PRIVADA POR CATEGORÍA  
DEL ESTABLECIMIENTO, SEGÚN ACTIVIDAD ECONÓMICA, 2022**

Actividad económica <sup>1/</sup>	Categoría del establecimiento					
	Total	Único	Principal	Sucursal	Auxiliar	No especificado <sup>2/</sup>
<b>La Libertad</b>	<b>106 750</b>	<b>88 985</b>	<b>5 343</b>	<b>7 759</b>	<b>2 571</b>	<b>2 092</b>
Explotación de minas y canteras	59	12	17	22	8	...
Industrias manufactureras	6 071	5 062	498	495	16	...
Suministro de electricidad	30	7	5	15	3	...
Suministro de agua, alcantarillado	59	36	7	11	5	...
Construcción	309	248	28	20	13	...
Comercio al por mayor y al por menor	70 555	62 336	3 268	4 087	864	...
Transporte y almacenamiento	2 489	543	175	380	1 391	...
Alojamiento y servicio de comidas	11 148	10 175	457	464	52	...
Información y comunicaciones <sup>3/</sup>	410	228	38	140	4	...
Actividades financieras y de seguros	561	218	44	294	5	...
Actividades inmobiliarias	190	105	15	21	49	...
Actividades profesionales, científicas y técnicas	1 607	1 350	93	140	24	...
Actividades administrativas y servicios de apoyo	750	577	63	100	10	...
Enseñanza privada	990	696	111	163	20	...
Servicios sociales y relacionados con la salud humana	2 286	1 921	149	185	31	...
Artes, entretenimiento y recreación	863	598	70	182	13	...
Otras actividades <sup>4/</sup>	6 281	4 873	305	1 040	63	...
No especificado <sup>2/</sup>	2 092	...	...	...	...	2 092

**Nota:** Incluye a los establecimientos visibles ubicados en el área urbana.

1/ No incluye: Agricultura, ganadería, caza y actividades de servicios conexas, silvicultura y extracción de madera, pesca. Administración pública y defensa, planes de seguridad social de afiliación obligatoria. Actividades de los hogares como empleadores, actividades no diferenciadas de los hogares como productores de bienes y servicios de uso propio.

2/ Incluye a los establecimientos que no proporcionaron información.

3/ Incluye a los establecimientos de cabinas de internet, locutorios y otros negocios similares.

4/ Incluye Pesca y acuicultura y Otras actividades de servicios.

**Fuente:** Instituto Nacional de Estadística e Informática - V Censo Nacional Económico 2022 - Censo Nacional de Establecimientos.

### 4.2.3 Establecimientos censados de gestión privada por organización jurídica, según actividad económica

De los establecimientos censados en el departamento de La Libertad, en la actividad económica de Comercio al por mayor y al por menor, el 91,6% están organizados como Personal Natural, el 4,7% como Sociedades Anónimas (SA, SAA y SAC), el 3,7% corresponden a Otros tipos de organización jurídica<sup>10</sup>.

En la actividad económica de Alojamiento y servicio de comidas, el 91,0% se concentran como Personal Natural, el 4,8% como Sociedades Anónimas (SA, SAA y SAC), en tanto que el 4,2% se encuentran en Otros tipos de organización jurídica.

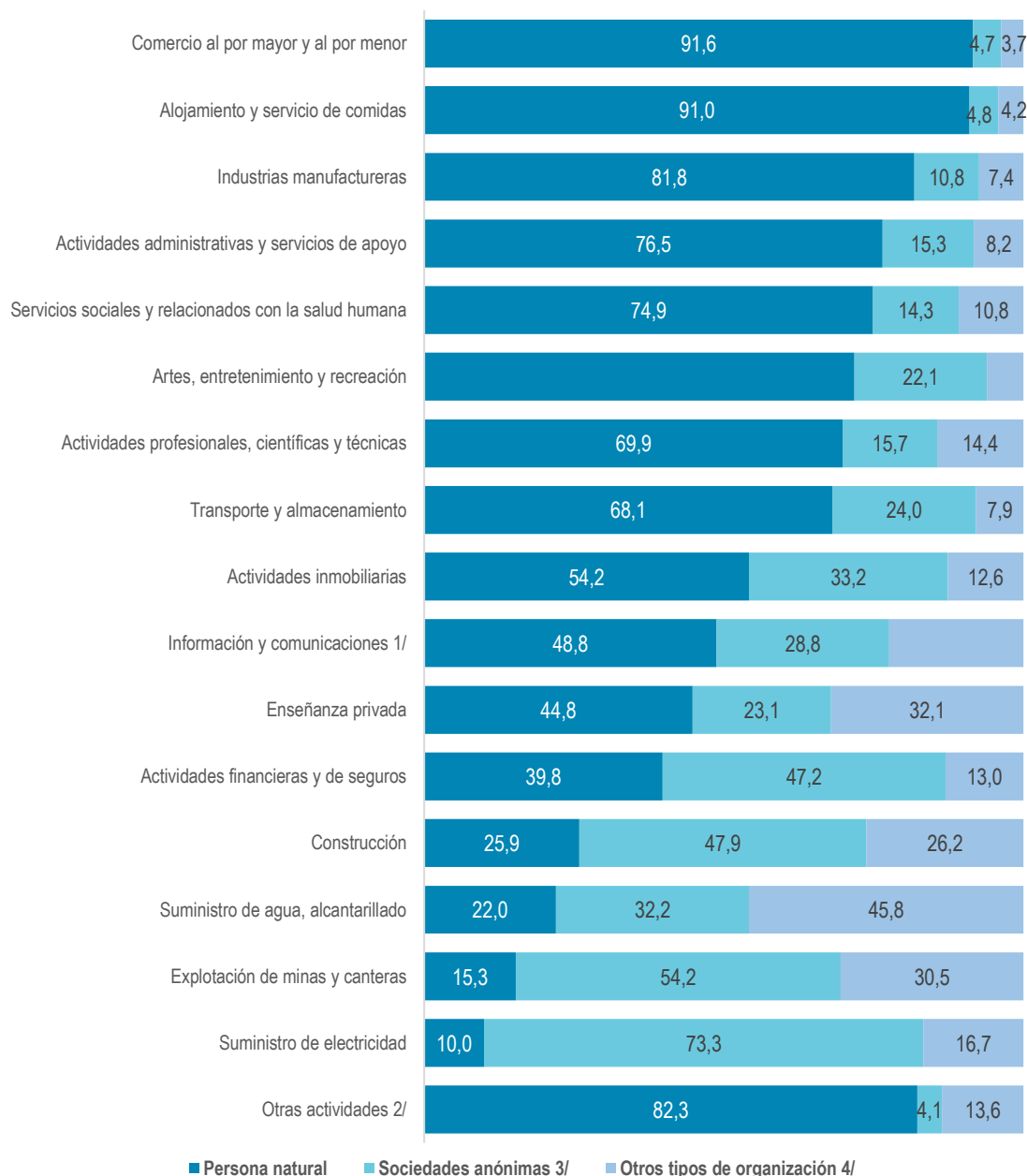
<sup>10</sup> Incluye: Empresa Individual de Responsabilidad Limitada, Sociedad de Responsabilidad Limitada, Sociedad Civil, Sociedad en Comandita Simple, Sociedad en Comandita por Acciones, Sociedad Colectiva, Asociación, Fundación, Cooperativa, entre otras.

En Industrias Manufactureras, el 81,8% están organizados como Personal Natural, el 10,8% como Sociedades Anónimas (SA, SAA y SAC), mientras que el 7,4% se encuentran distribuidos en Otros tipos de organización jurídica.

Gráfico N° 4.2.3

**LA LIBERTAD: ESTABLECIMIENTOS CENSADOS DE GESTIÓN PRIVADA POR ORGANIZACIÓN JURÍDICA, SEGÚN ACTIVIDAD ECONÓMICA, 2022**

(Distribución porcentual)



**Nota 1:** Incluye a los establecimientos visibles ubicados en el área urbana.

**Nota 2:** No se registraron establecimientos en la actividad económica de Explotación de minas y canteras.

1/ Incluye a los establecimientos de cabinas de internet, locutorios y otros negocios similares.

2/ Incluye Pesca y acuicultura y Otras actividades de servicios.

3/ Incluye: Sociedad Anónima, Sociedad Anónima Cerrada y Sociedad Anónima Abierta.

4/ Incluye: Empresa Individual de Responsabilidad Limitada, Sociedad de Responsabilidad Limitada, Sociedad Civil, Sociedad en Comandita Simple, Sociedad en Comandita por Acciones, Sociedad Colectiva, Asociación, Fundación, Cooperativa, entre otras.

**Fuente:** Instituto Nacional de Estadística e Informática - V Censo Nacional Económico 2022 - Censo Nacional de Establecimientos.

Cuadro N° 4.2.3

**LA LIBERTAD: ESTABLECIMIENTOS CENSADOS DE GESTIÓN PRIVADA POR ORGANIZACIÓN JURÍDICA, SEGÚN ACTIVIDAD ECONÓMICA, 2022**

Actividad económica <sup>1/</sup>	Organización jurídica								
	Total	Persona Natural	Sociedad Anónima (SA)	Sociedad Anónima Abierta (SAA)	Sociedad Anónima Cerrada (SAC)	Sociedad Comercial de Responsabilidad Limitada (SCRL)	Empresa Individual de Responsabilidad Limitada (EIRL)	Otra <sup>2/</sup>	No especificado <sup>3/</sup>
<b>La Libertad</b>	<b>106 750</b>	<b>91 673</b>	<b>823</b>	<b>55</b>	<b>6 251</b>	<b>856</b>	<b>3 679</b>	<b>1 321</b>	<b>2 092</b>
Explotación de minas y canteras	59	9	12	-	20	1	16	1	...
Industrias manufactureras	6 071	4 965	58	14	584	81	360	9	...
Suministro de electricidad	30	3	17	-	5	3	2	-	...
Suministro de agua, alcantarillado	59	13	11	-	8	2	5	20	...
Construcción	309	80	9	-	139	37	37	7	...
Comercio al por mayor y al por menor	70 555	64 594	311	1	2 993	403	2 063	190	...
Transporte y almacenamiento	2 489	1 696	100	-	497	77	113	6	...
Alojamiento y servicio de comidas	11 148	10 146	28	-	506	78	385	5	...
Información y comunicaciones <sup>4/</sup>	410	200	15	1	102	10	36	46	...
Actividades financieras y de seguros	561	223	156	34	75	5	23	45	...
Actividades inmobiliarias	190	103	8	-	55	5	13	6	...
Actividades profesionales, científicas y técnicas	1 607	1 123	21	3	228	33	119	80	...
Actividades administrativas y servicios de apoyo	750	574	14	-	101	18	41	2	...
Enseñanza privada	990	444	15	-	214	49	155	113	...
Servicios sociales y relacionados con la salud humana	2 286	1 712	10	-	317	36	191	20	...
Artes, entretenimiento y recreación	863	620	18	-	173	6	32	14	...
Otras actividades <sup>5/</sup>	6 281	5 168	20	2	234	12	88	757	...
No especificado <sup>3/</sup>	2 092	...	...	...	...	...	...	...	2 092

**Nota:** Incluye a los establecimientos visibles ubicados en el área urbana.

1/ No incluye: Agricultura, ganadería, caza y actividades de servicios conexas, silvicultura y extracción de madera, pesca. Administración pública y defensa, planes de seguridad social de afiliación obligatoria. Actividades de los hogares como empleadores, actividades no diferenciadas de los hogares como productores de bienes y servicios de uso propio.

2/ Incluye: Sociedad Civil, Sociedad en Comandita Simple, Sociedad en Comandita por Acciones, Sociedad Colectiva, Asociación, Fundación, Cooperativa, entre otras.

3/ Incluye a los establecimientos que no proporcionaron información.

4/ Incluye a los establecimientos de cabinas de internet, locutorios y otros negocios similares.

5/ Incluye Pesca y acuicultura y Otras actividades de servicios.

**Fuente:** Instituto Nacional de Estadística e Informática - V Censo Nacional Económico 2022 - Censo Nacional de Establecimientos.

#### 4.2.4 Establecimientos censados de gestión privada por clase de organización jurídica, según actividad económica

En la actividad económica de Comercio al por mayor y al por menor, el 94,5% de establecimientos están organizados Individualmente, el 5,3% están agrupados en Sociedades y el 0,2% comprenden a Otras clases de organización.

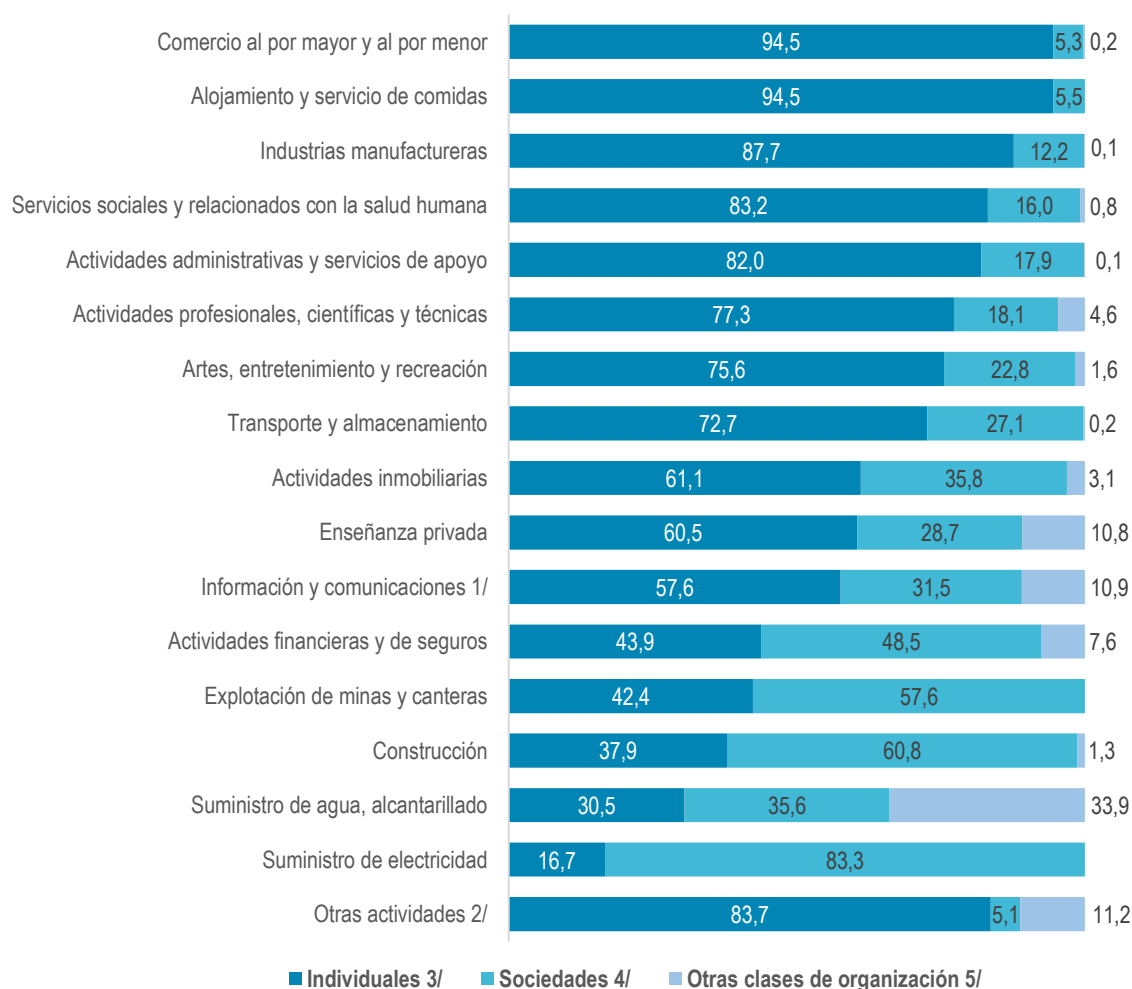
De los establecimientos censados, en la actividad económica de Alojamiento y servicio de comidas, el 94,5% de establecimientos están organizados Individualmente y el 5,5% están agrupados en Sociedades.

En las Industrias manufactureras, el 87,7% de establecimientos están organizados Individualmente, el 12,2% están concentrados en Sociedades y el 0,1% en Otras clases de organización jurídica.

Gráfico N° 4.2.4

#### LA LIBERTAD: ESTABLECIMIENTOS CENSADOS DE GESTIÓN PRIVADA POR CLASE DE ORGANIZACIÓN JURÍDICA, SEGÚN ACTIVIDAD ECONÓMICA, 2022

(Distribución porcentual)



**Nota 1:** Incluye a los establecimientos visibles ubicados en el área urbana.

**Nota 2:** No se registraron establecimientos en la actividad económica de Explotación de minas y canteras.

1/ Incluye a los establecimientos de cabinas de internet, locutorios y otros negocios similares.

2/ Incluye Pesca y acuicultura y Otras actividades de servicios.

3/ Incluye: Persona Natural y Empresa Individual de Responsabilidad Limitada.

4/ Incluye: Sociedad Anónima, Sociedad Anónima Abierta, Sociedad Anónima Cerrada, Sociedad Civil, Sociedad Comercial de Responsabilidad Limitada, Sociedad en Comandita Simple, Sociedad en Comandita por Acciones y Sociedad Colectiva.

5/ Incluye: Asociación, Fundación, Cooperativa, entre otras.

**Fuente:** Instituto Nacional de Estadística e Informática - V Censo Nacional Económico 2022 - Censo Nacional de Establecimientos.

Cuadro N° 4.2.4

**LA LIBERTAD: ESTABLECIMIENTOS CENSADOS DE GESTIÓN PRIVADA POR CLASE DE ORGANIZACIÓN JURÍDICA, SEGÚN ACTIVIDAD ECONÓMICA, 2022**

Actividad económica <sup>1/</sup>	Clase de organización jurídica				
	Total	Individuales <sup>2/</sup>	Sociedades <sup>3/</sup>	Otras clases de organización <sup>4/</sup>	No especificado <sup>5/</sup>
<b>La Libertad</b>	<b>106 750</b>	<b>95 352</b>	<b>8 066</b>	<b>1 240</b>	<b>2 092</b>
Explotación de minas y canteras	59	25	34	-	...
Industrias manufactureras	6 071	5 325	739	7	...
Suministro de electricidad	30	5	25	-	...
Suministro de agua, alcantarillado	59	18	21	20	...
Construcción	309	117	188	4	...
Comercio al por mayor y al por menor	70 555	66 657	3 712	186	...
Transporte y almacenamiento	2 489	1 809	675	5	...
Alojamiento y servicio de comidas	11 148	10 531	613	4	...
Información y comunicaciones <sup>6/</sup>	410	236	129	45	...
Actividades financieras y de seguros	561	246	272	43	...
Actividades inmobiliarias	190	116	68	6	...
Actividades profesionales, científicas y técnicas	1 607	1 242	291	74	...
Actividades administrativas y servicios de apoyo	750	615	134	1	...
Enseñanza privada	990	599	284	107	...
Servicios sociales y relacionados con la salud humana	2 286	1 903	366	17	...
Artes, entretenimiento y recreación	863	652	197	14	...
Otras actividades <sup>7/</sup>	6 281	5 256	318	707	...
No especificado <sup>5/</sup>	2 092	...	...	...	2 092

**Nota:** Incluye a los establecimientos visibles ubicados en el área urbana.

1/ No incluye: Agricultura, ganadería, caza y actividades de servicios conexas, silvicultura y extracción de madera. Administración pública y defensa, planes de seguridad social de afiliación obligatoria. Actividades de los hogares como empleadores, actividades no diferenciadas de los hogares como productores de bienes y servicios de uso propio.

2/ Incluye: Persona Natural y Empresa Individual de Responsabilidad Limitada.

3/ Incluye: Sociedad Anónima, Sociedad Anónima Abierta, Sociedad Anónima Cerrada, Sociedad Civil, Sociedad Comercial de Responsabilidad Limitada, Sociedad en Comandita Simple, Sociedad en Comandita por Acciones y Sociedad Colectiva.

4/ Incluye: Asociación, Fundación, Cooperativa, entre otras.

5/ Incluye a los establecimientos que no proporcionaron información.

6/ Incluye a los establecimientos de cabinas de internet, locutorios y otros negocios similares.

7/ Incluye Pesca y acuicultura y Otras actividades de servicios.

**Fuente:** Instituto Nacional de Estadística e Informática - V Censo Nacional Económico 2022 - Censo Nacional de Establecimientos.

#### 4.2.5 Establecimientos censados de gestión privada por sexo de la persona que conduce el establecimiento, según actividad económica

En la actividad económica de Comercio al por mayor y al por menor, el 65,4% de establecimientos son conducidos por Mujeres y el 34,6% lo realizan Hombres.

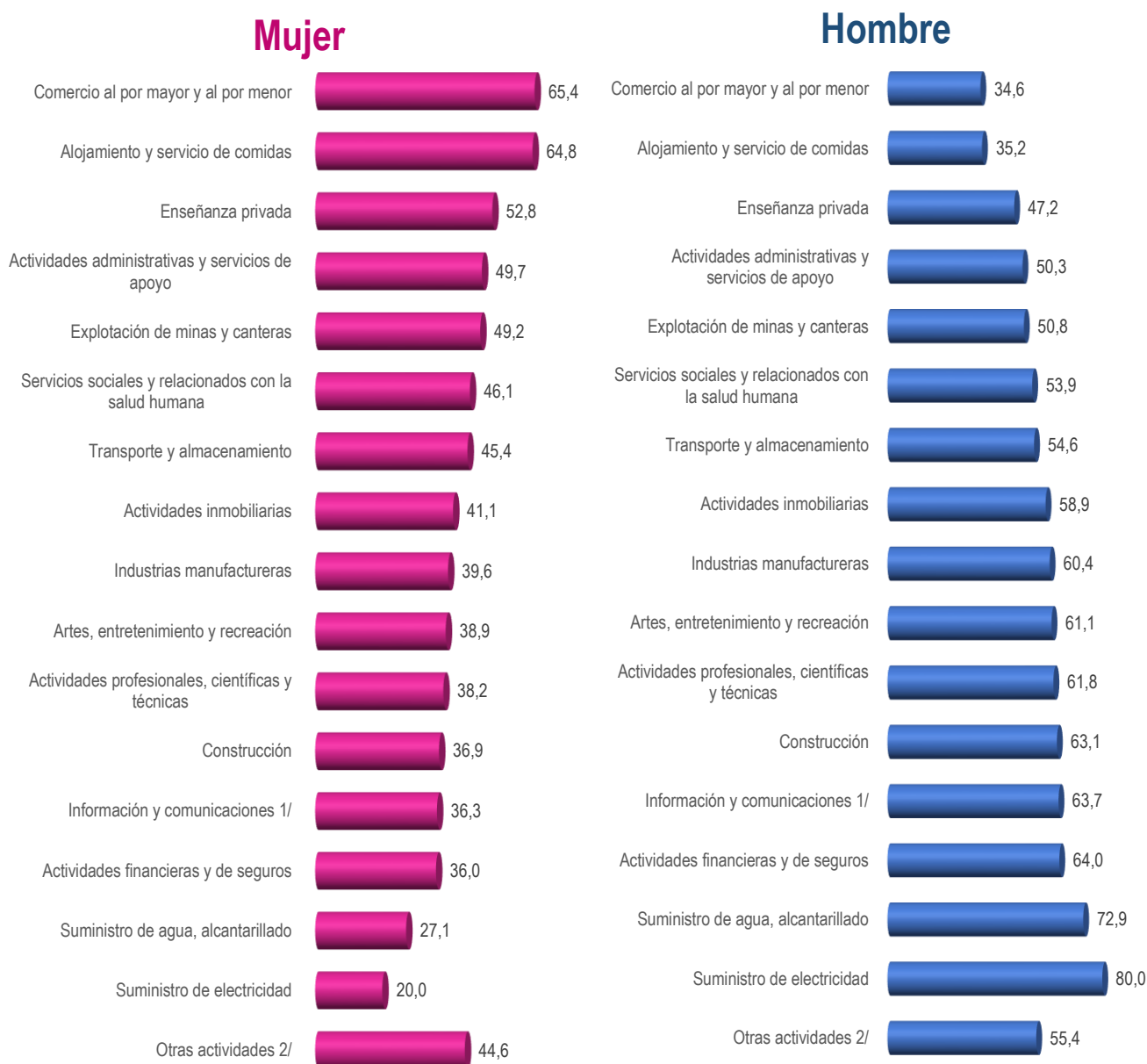
En las actividades de Alojamiento y servicio de comidas, el 64,8% de establecimientos son gestionados por Mujeres y el 35,2% son conducidos por Hombres.

Mientras que los establecimientos de Industrias manufactureras, el 60,4% es dirigido por Hombres y el 39,6% por Mujeres.

Gráfico N° 4.2.5

**LA LIBERTAD: ESTABLECIMIENTOS CENSADOS DE GESTIÓN PRIVADA POR SEXO DE LA PERSONA QUE CONDUCE EL ESTABLECIMIENTO, SEGÚN ACTIVIDAD ECONÓMICA, 2022**

(Distribución porcentual)



**Nota 1:** Incluye a los establecimientos visibles ubicados en el área urbana.

**Nota 2:** No se registraron establecimientos en la actividad económica de Explotación de minas y canteras.

1/ Incluye a los establecimientos de cabinas de internet, locutorios y otros negocios similares.

2/ Incluye Pesca y acuicultura y Otras actividades de servicios.

**Fuente:** Instituto Nacional de Estadística e Informática - V Censo Nacional Económico 2022 - Censo Nacional de Establecimientos.

Cuadro N° 4.2.5

**LA LIBERTAD: ESTABLECIMIENTOS CENSADOS DE GESTIÓN PRIVADA POR  
SEXO DE LA PERSONA QUE CONDUCE EL ESTABLECIMIENTO,  
SEGÚN ACTIVIDAD ECONÓMICA, 2022**

Actividad económica <sup>1/</sup>	Sexo de la persona que conduce el establecimiento		
	Total	Hombre	Mujer
<b>La Libertad</b>	<b>104 658</b>	<b>41 497</b>	<b>63 161</b>
Explotación de minas y canteras	59	30	29
Industrias manufactureras	6 071	3 669	2 402
Suministro de electricidad	30	24	6
Suministro de agua, alcantarillado	59	43	16
Construcción	309	195	114
Comercio al por mayor y al por menor	70 555	24 446	46 109
Transporte y almacenamiento	2 489	1 359	1 130
Alojamiento y servicio de comidas	11 148	3 923	7 225
Información y comunicaciones <sup>2/</sup>	410	261	149
Actividades financieras y de seguros	561	359	202
Actividades inmobiliarias	190	112	78
Actividades profesionales, científicas y técnicas	1 607	993	614
Actividades administrativas y servicios de apoyo	750	377	373
Enseñanza privada	990	467	523
Servicios sociales y relacionados con la salud humana	2 286	1 233	1 053
Artes, entretenimiento y recreación	863	527	336
Otras actividades <sup>3/</sup>	6 281	3 479	2 802

**Nota:** Incluye a los establecimientos visibles ubicados en el área urbana.

1/ No incluye: Agricultura, ganadería, caza y actividades de servicios conexas, silvicultura y extracción de madera. Administración pública y defensa, planes de seguridad social de afiliación obligatoria. Actividades de los hogares como empleadores, actividades no diferenciadas de los hogares como productores de bienes y servicios de uso propio.

2/ Incluye a los establecimientos de cabinas de internet, locutorios y otros negocios similares.

3/ Incluye Pesca y acuicultura y Otras actividades de servicios.

**Fuente:** Instituto Nacional de Estadística e Informática - V Censo Nacional Económico 2022 - Censo Nacional de Establecimientos.





# Capítulo V

## La Libertad:

### Análisis Comparativo del IV y V Censo Nacional Económico (Censo Nacional de Establecimientos)



*Complejo Arqueológico El Brujo – Ascope – La Libertad*

*Fuente: <https://www.elbrujo.pe/blog/lugares-turisticos-de-la-libertad-que-puedes-visitar-todo-el-ano>*



## Capítulo V

# Análisis Comparativo del IV y V Censo Nacional Económico (Censo nacional de Establecimientos)

### 5.1 Establecimientos censados de gestión privada según provincia

En el V Censo Nacional Económico 2022 (Censo Nacional de Establecimientos), se registraron 106 750 establecimientos en el departamento de La Libertad, habiéndose incrementado en 52 250 establecimientos, respecto a los censados en el IV Censo Nacional Económico de 2008.

Las provincias que, en términos relativos, concentraron la mayor cantidad de establecimientos, son: Trujillo con 66,6%, Pacasmayo con 6,2%, Ascope con 6,0%. Mientras la que concentraron menor cantidad de establecimientos fueron Gran Chimú con 0,6%, Julcán con 0,5% y Bolívar con 0,3%.

Respecto al incremento de variación intercensal de establecimientos entre el IV y V CENEC, se observa que la provincia que presentó el mayor incremento de establecimientos es Trujillo con 33 352, Pacasmayo con 3 380 y Ascope con 2 904. Asimismo, las provincias donde se observó un menor crecimiento de establecimientos son: Julcán con 244 y Bolívar con 134.

Cuadro N° 5.1

**LA LIBERTAD: ESTABLECIMIENTOS CENSADOS DE GESTIÓN PRIVADA EN EL IV Y V CENSO NACIONAL ECONÓMICO (CENSO NACIONAL DE ESTABLECIMIENTOS), SEGÚN PROVINCIA**  
(Porcentaje)

Provincia	IV CENEC		V CENEC <sup>1/</sup>		V CENEC / IV CENEC	
					Variación intercensal	Variación promedio anual
	Absoluto	%	Absoluto	%	Absoluto	
<b>La Libertad</b>	<b>54 500</b>	<b>100,0</b>	<b>106 750</b>	<b>100,0</b>	<b>52 250</b>	<b>3 732</b>
Trujillo	37 786	69,3	71 138	66,6	33 352	2 382
Ascope	3 474	6,4	6 378	6,0	2 904	207
Bolívar	194	0,4	328	0,3	134	10
Chepén	2 322	4,3	5 400	5,1	3 078	220
Julcán	323	0,6	567	0,5	244	17
Otuzco	1 272	2,3	1 733	1,6	461	33
Pacasmayo	3 237	5,9	6 617	6,2	3 380	241
Pataz	921	1,7	2 387	2,2	1 466	105
Sánchez Carrión	1 772	3,3	5 197	4,9	3 425	245
Santiago de Chuco	918	1,7	1 240	1,2	322	23
Gran Chimú	225	0,3	677	0,6	452	32
Virú	2 056	3,8	5 088	4,8	3 032	217

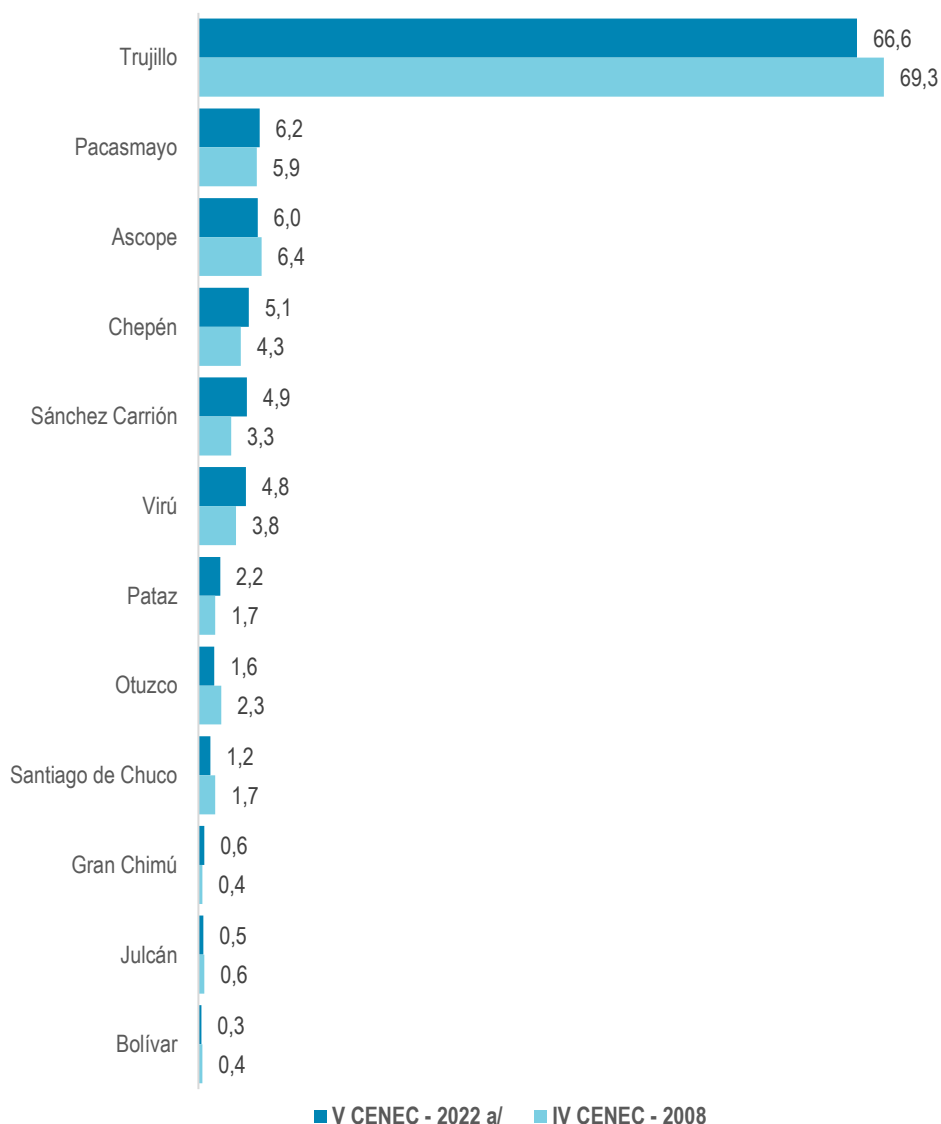
**Nota:** Incluye a los establecimientos visibles ubicados en el área urbana.

1/ Incluye a los establecimientos que no proporcionaron información.

**Fuente:** Instituto Nacional de Estadística e Informática - IV y V Censo Nacional Económico, 2008 y 2022.

Gráfico N° 5.1

**LA LIBERTAD: ESTABLECIMIENTOS CENSADOS DE GESTIÓN PRIVADA EN EL IV Y V CENSO NACIONAL ECONÓMICO (CENSO NACIONAL DE ESTABLECIMIENTOS), SEGÚN PROVINCIA**  
(Porcentaje)



**Nota:** Incluye a los establecimientos visibles ubicados en el área urbana.

a/ Incluye a los establecimientos que no proporcionaron información.

**Fuente:** Instituto Nacional de Estadística e Informática - IV y V Censo Nacional Económico, 2008 y 2022.

## 5.2 Establecimientos censados de gestión privada según actividad económica

En el V Censo Nacional Económico 2022 (Censo Nacional de Establecimientos), las actividades económicas que registraron la mayor concentración de establecimientos corresponden a Comercio al por mayor y al por menor con 70 555 establecimientos, Alojamiento y servicio de comidas con 11 148 e Industrias manufactureras con 6 071 establecimientos; estas en conjunto representan el 82,2% del total de los establecimientos censados. En comparación con el IV Censo Nacional Económico las mismas actividades económicas fueron las que registraron la mayor cantidad de establecimientos, concentrando el 80,6% del total.

Respecto a la variación promedio anual entre el IV y V CENEC, se observa que las actividades que presentaron un mayor incremento de establecimientos es Comercio al por mayor y al por menor con 2 560 de Alojamiento y servicio de comidas con 418, continua Industrias manufactureras con 153 y Otras actividades con 264.

**Cuadro N° 5.2**

**LA LIBERTAD: ESTABLECIMIENTOS CENSADOS DE GESTIÓN PRIVADA EN EL IV Y V CENSO NACIONAL ECONÓMICO (CENSO NACIONAL DE ESTABLECIMIENTOS), SEGÚN ACTIVIDAD ECONÓMICA**

Actividad económica <sup>1/</sup>	IV CENEC		V CENEC		V CENEC / IV CENEC	
	Absoluto	%	Absoluto	%	Variación intercensal	Variación promedio anual
					Absoluto	
<b>La Libertad</b>	<b>54 500</b>	<b>100,0</b>	<b>106 750</b>	<b>100,0</b>	<b>52 250</b>	<b>3 732</b>
Explotación de minas y canteras	36	0,1	59	0,1	23	2
Industrias manufactureras	3 931	7,2	6 071	5,7	2 140	153
Suministro de electricidad	7	0,0	30	0,0	23	2
Suministro de agua, alcantarillado	27	0,0	59	0,1	32	2
Construcción	117	0,2	309	0,3	192	14
Comercio al por mayor y al por menor	34 719	63,7	70 555	66,1	35 836	2 560
Transporte y almacenamiento	1 005	1,8	2 489	2,3	1 484	106
Alojamiento y servicios de comidas	5 297	9,7	11 148	10,4	5 851	418
Información y comunicaciones <sup>2/</sup>	2 693	4,9	410	0,4	-2 283	-163
Actividades financieras y de seguros	46	0,1	561	0,5	515	37
Actividades inmobiliarias	72	0,1	190	0,2	118	8
Actividades profesionales, científicas y técnicas	994	1,8	1 607	1,5	613	44
Actividades administrativas y servicios de apoyo	814	1,5	750	0,7	-64	-5
Enseñanza privada	871	1,6	990	0,9	119	9
Servicios sociales y relacionados con la salud humana	922	1,7	2 286	2,1	1 364	97
Artes, entretenimiento y recreación	357	0,7	863	0,8	506	36
Otras actividades <sup>3/</sup>	2 592	4,9	6 281	5,9	3 689	264
No especificado <sup>4/</sup>	...	...	2 092	2,0	...	...

**Nota:** Incluye a los establecimientos visibles ubicados en el área urbana.

1/ No incluye: Agricultura, ganadería, caza, actividades de servicio conexas, silvicultura y extracción de madera. Administración pública y defensa, planes de seguridad social de afiliación obligatoria. Actividades de los hogares como empleadores; actividades no diferenciadas de los hogares como productores de bienes y servicios para uso propio.

2/ Incluye a los establecimientos de cabinas de internet, locutorios y otros negocios similares.

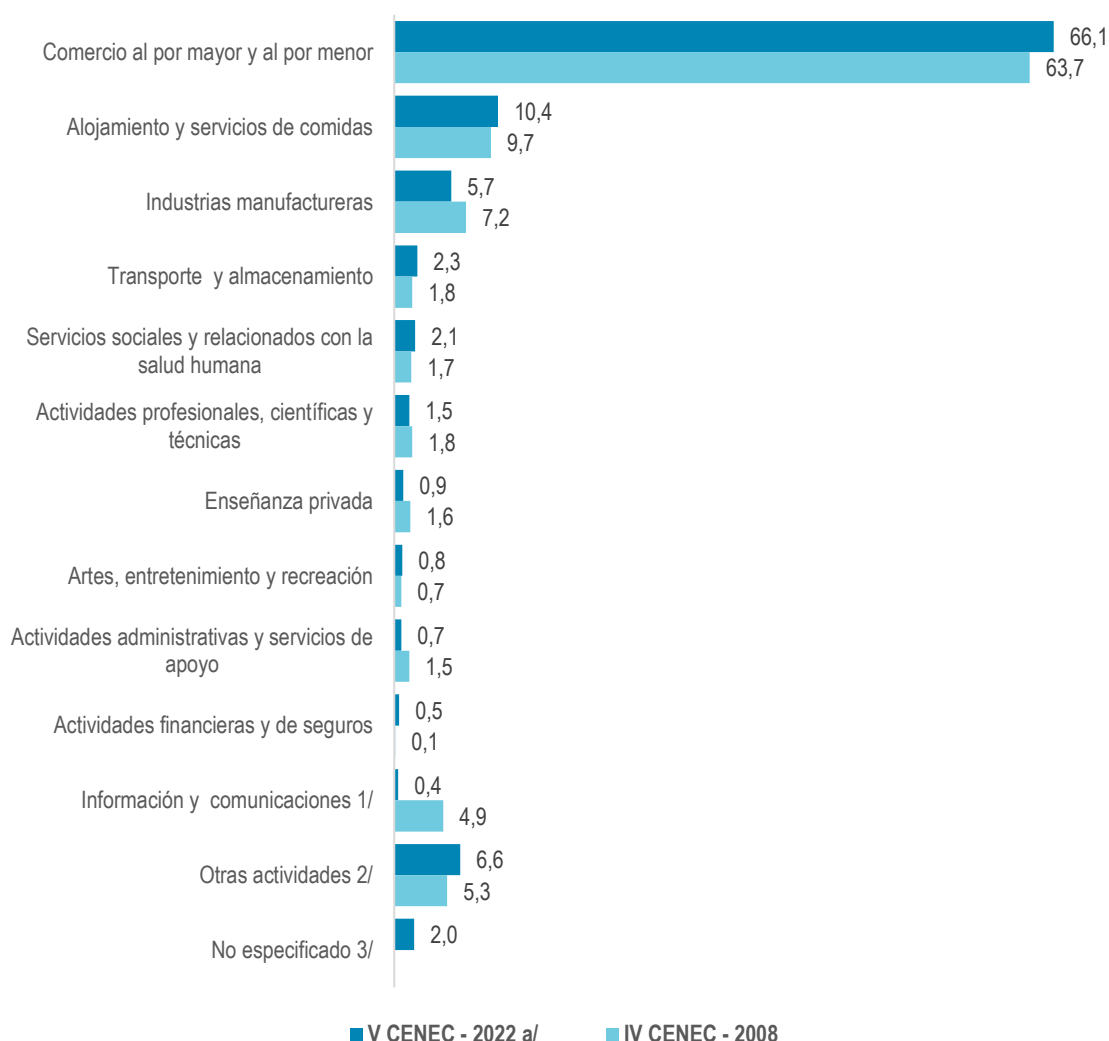
3/ Incluye: Pesca y acuicultura y otras actividades de servicios.

4/ Incluye a los establecimientos que no proporcionaron información.

**Fuente:** Instituto Nacional de Estadística e Informática - IV y V Censo Nacional Económico, 2008 y 2022.

Gráfico N° 5.2

**LA LIBERTAD: ESTABLECIMIENTOS CENSADOS DE GESTIÓN PRIVADA EN EL IV Y V CENSO NACIONAL ECONÓMICO (CENSO NACIONAL DE ESTABLECIMIENTOS), SEGÚN ACTIVIDAD ECONÓMICA (Porcentaje)**



**Nota 1:** Incluye a los establecimientos visibles ubicados en el área urbana.

**Nota 2:** No se registraron establecimientos en la actividad económica de Explotación de minas y canteras.

1/ Incluye a los establecimientos de cabinas de internet, locutorios y otros negocios similares.

2/ Incluye: Pesca y acuicultura y Otras actividades de servicios. Asimismo, se agrupó a Explotación de minas y canteras, Suministro de electricidad, Suministro de agua, alcantarillado, Construcción y Actividades inmobiliarias.

3/ Incluye a los establecimientos que no proporcionaron información.

a/ No incluye: Agricultura, ganadería, caza, actividades de servicio conexas, silvicultura y extracción de madera. Administración pública y defensa, planes de seguridad social de afiliación obligatoria. Actividades de los hogares como empleadores; actividades no diferenciadas de los hogares como productores de bienes y servicios para uso propio.

**Fuente:** Instituto Nacional de Estadística e Informática - IV y V Censo Nacional Económico, 2008 y 2022.

### 5.3 Establecimientos censados de gestión privada según grandes actividades económicas

En el V Censo Nacional Económico 2022 (Censo Nacional de Establecimientos), en La Libertad, las actividades económicas agrupadas en grandes actividades económicas concentran en Comercio el 66,1% del total de establecimientos, Servicios con 25,9% y Manufactura con 5,7%; que en conjunto representan el 97,7% del total de los establecimientos censados. En comparación con el IV Censo Nacional Económico las mismas actividades económicas fueron las que registraron la mayor cantidad de establecimientos, concentrando el 99,3% del total.

Cuadro N° 5.3

**LA LIBERTAD: ESTABLECIMIENTOS CENSADOS DE GESTIÓN PRIVADA EN EL IV Y V CENSO NACIONAL ECONÓMICO (CENSO NACIONAL DE ESTABLECIMIENTOS), SEGÚN GRANDES ACTIVIDADES ECONÓMICAS**

Sector económico <sup>1/</sup>	IV CENEC		V CENEC		V CENEC / IV CENEC	
					Variación intercensal	Variación promedio anual
	Absoluto	%	Absoluto	%	Absoluto	
<b>La Libertad</b>	<b>54 500</b>	<b>100,0</b>	<b>106 750</b>	<b>100,0</b>	<b>52 250</b>	<b>3 732</b>
Manufactura	3 931	7,2	6 071	5,7	2 140	153
Comercio	34 719	63,7	70 555	66,1	35 836	2 560
Servicios	15 490	28,4	27 660	25,9	12 170	869
Otras actividades <sup>2/</sup>	360	0,7	372	0,3	12	1
No especificado <sup>3/</sup>	...	...	2 092	2,0	...	...

**Nota:** Incluye a los establecimientos visibles en el área urbana.

1/ No incluye: Agricultura, ganadería, caza, actividades de servicio conexas, silvicultura y extracción de madera. Administración pública y defensa, planes de seguridad social de afiliación obligatoria. Actividades de los hogares como empleadores; actividades no diferenciadas de los hogares como productores de bienes y servicios para uso propio.

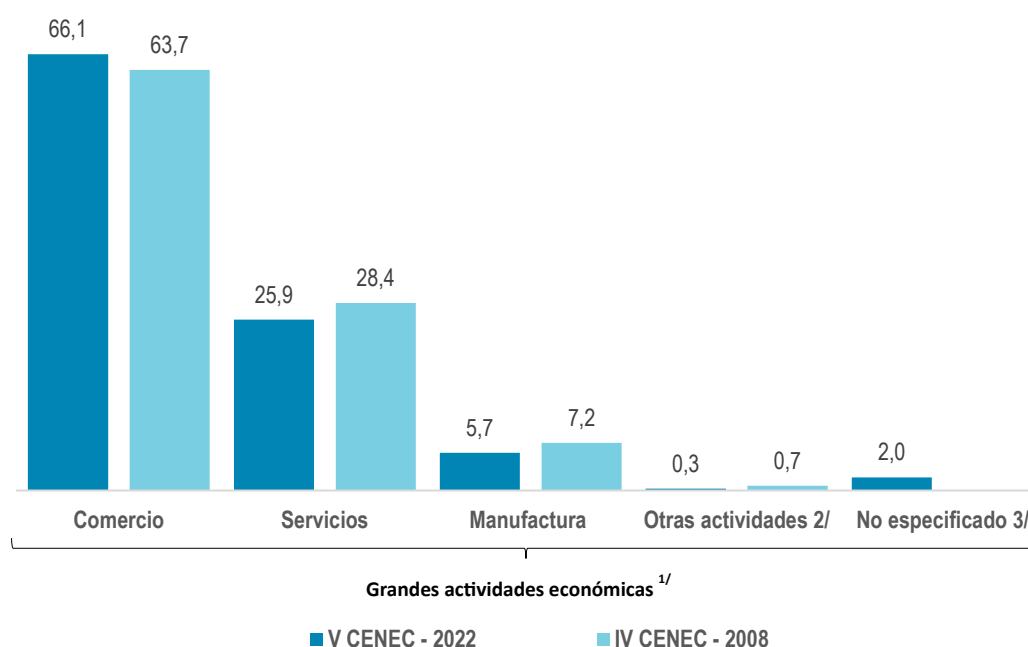
2/ Incluye: Pesca y acuicultura, Minería y Construcción.

3/ Incluye a los establecimientos que no proporcionaron información.

**Fuente:** Instituto Nacional de Estadística e Informática - IV y V Censo Nacional Económico, 2008 y 2022.

Gráfico N° 5.3

**LA LIBERTAD: ESTABLECIMIENTOS CENSADOS DE GESTIÓN PRIVADA EN EL IV Y V CENSO NACIONAL ECONÓMICO (CENSO NACIONAL DE ESTABLECIMIENTOS), SEGÚN GRANDES ACTIVIDADES ECONÓMICAS (Porcentaje)**



**Nota:** Incluye a los establecimientos visibles en el área urbana.

1/ No incluye: Agricultura, ganadería, caza, actividades de servicio conexas, silvicultura y extracción de madera. Administración pública y defensa, planes de seguridad social de afiliación obligatoria. Actividades de los hogares como empleadores, actividades no diferenciadas de los hogares como productores de bienes y servicios para uso propio.

2/ Incluye: Pesca y acuicultura, Minería y Construcción.

3/ Incluye a los establecimientos que no proporcionaron información.

**Fuente:** Instituto Nacional de Estadística e Informática - IV y V Censo Nacional Económico, 2008 y 2022.

## 5.4 Establecimientos censados de gestión privada según organización jurídica

En La Libertad los establecimientos por organización jurídica se concentran en un 85,9% en Persona Natural, el 5,9% a Sociedad Anónima Cerrada, el 3,4%, a Empresa Individual de Responsabilidad Limitada, el 0,8% a Sociedad Comercial de Responsabilidad Limitada y en Otra<sup>11</sup> se concentra el 1,2%.

Respecto a la variación intercensal absoluta entre el IV y V CENEC, se observa que la organización jurídica que presentó un mayor incremento de establecimientos es Persona Natural con 42 326, seguida de Sociedad Anónima Cerrada con 4 383, a Empresa Individual de Responsabilidad Limitada 2 433 establecimientos.

Cuadro N° 5.4

### LA LIBERTAD: ESTABLECIMIENTOS CENSADOS DE GESTIÓN PRIVADA EN EL IV Y V CENSO NACIONAL ECONÓMICO (CENSO NACIONAL DE ESTABLECIMIENTOS), SEGÚN ORGANIZACIÓN JURÍDICA

Organización jurídica	IV CENEC		V CENEC		V CENEC / IV CENEC	
	Absoluto	%	Absoluto	%	Variación intercensal	Variación promedio anual
					Absoluto	
<b>La Libertad</b>	<b>54 500</b>	<b>100,0</b>	<b>106 750</b>	<b>100,0</b>	<b>52 250</b>	<b>3 732</b>
Persona natural	49 347	90,5	91 673	85,9	42 326	3 023
Sociedades anónimas <sup>1/</sup>	2 582	4,7	7 129	6,7	4 547	325
Sociedad anónima (SA)	693	1,3	823	0,8	130	9
Sociedad anónima abierta (SAA)	21	0,0	55	0,1	34	2
Sociedad anónima cerrada (SAC)	1 868	3,4	6 251	5,9	4 383	313
Sociedad comercial de responsabilidad limitada (SCRL)	940	1,7	856	0,8	-84	-6
Empresa individual de responsabilidad limitada (EIRL)	1 246	2,3	3 679	3,4	2 433	174
Otra <sup>2/</sup>	385	0,8	1 321	1,2	936	67
No especificado <sup>3/</sup>	...	...	2 092	2,0	...	...

**Nota:** Incluye a los establecimientos visibles ubicados en el área urbana.

1/ Incluye: Sociedad Anónima, Sociedad Anónima Abierta y Sociedad Anónima Cerrada.

2/ Incluye: Sociedad Civil, Sociedad en Comandita Simple, Sociedad en Comandita por Acciones, Sociedad Colectiva, Asociación, Fundación, Cooperativa, entre otras.

3/ Incluye a los establecimientos que no proporcionaron información.

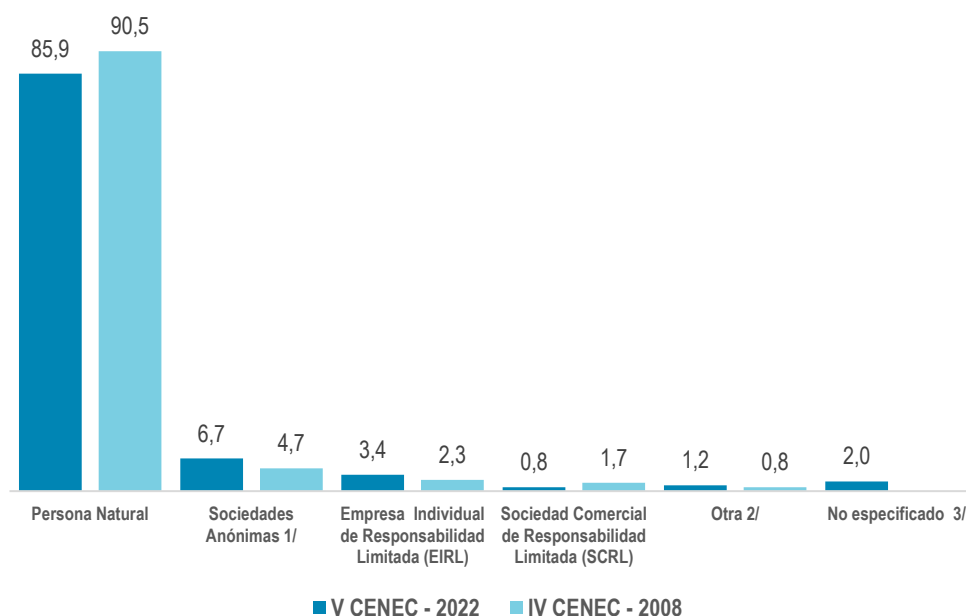
**Fuente:** Instituto Nacional de Estadística e Informática - IV y V Censo Nacional Económico, 2008 y 2022.

<sup>11</sup> Incluye: Sociedad en Comandita Simple, Sociedad en Comandita por Acciones, Sociedad Colectiva, Cooperativa, Asociación, Fundación y entre otros.



Gráfico N° 5.4

**LA LIBERTAD: ESTABLECIMIENTOS CENSADOS DE GESTIÓN PRIVADA EN EL IV Y V CENSO NACIONAL ECONÓMICO (CENSO NACIONAL DE ESTABLECIMIENTOS), SEGÚN ORGANIZACIÓN JURÍDICA**  
(Porcentaje)



**Nota:** Incluye a los establecimientos visibles ubicados en el área urbana.

1/ Incluye: Sociedad Anónima, Sociedad Anónima Abierta y Sociedad Anónima Cerrada.

2/ Incluye: Sociedad Civil, Sociedad en Comandita Simple, Sociedad en Comandita por Acciones, Sociedad Colectiva, Asociación, Fundación, Cooperativa, entre otras.

3/ Incluye a los establecimientos que no proporcionaron información.

**Fuente:** Instituto Nacional de Estadística e Informática - IV y V Censo Nacional Económico, 2008 y 2022.

## 5.5 Establecimientos censados de gestión privada según clase de organización jurídica

En el V Censo Nacional Económico 2022 (Censo Nacional de Establecimientos), en el departamento de La Libertad, según la estructura porcentual de la clase de organización jurídica se observa que el 89,3% de los establecimientos están organizados Individualmente (Persona Natural y Empresa Individual de Responsabilidad Limitada), el 7,6% en Sociedades que incluye Sociedad Anónima, Sociedad Anónima Abierta, Sociedad Anónima Cerrada, Sociedad Civil, Sociedad Comercial de Responsabilidad Limitada, Sociedad en Comandita Simple, Sociedad en Comandita por Acciones y Sociedad Colectiva y el 1,1% en Otras clases de organización (Asociación, Fundación, Cooperativa, entre otras).

El crecimiento intercensal comprendido entre el 2008 y 2022, de los establecimientos organizados individualmente en términos absolutos presentó un incremento de 44 759; es decir, se crearon en promedio anual 3 197 establecimientos y en Sociedades presentó un incremento de 4 481 con una variación promedio anual de 320 establecimientos.

Cuadro N° 5.5

**LA LIBERTAD: ESTABLECIMIENTOS CENSADOS DE GESTIÓN PRIVADA EN EL IV Y V CENSO NACIONAL ECONÓMICO (CENSO NACIONAL DE ESTABLECIMIENTOS), SEGÚN CLASE DE ORGANIZACIÓN JURÍDICA**

Clase de organización jurídica	IV CENEC		V CENEC		V CENEC / IV CENEC	
					Variación intercensal	Variación promedio anual
	Absoluto	%	Absoluto	%	Absoluto	
<b>La Libertad</b>	<b>54 500</b>	<b>100,0</b>	<b>106 750</b>	<b>100,0</b>	<b>52 250</b>	<b>3 732</b>
Individuales <sup>1/</sup>	50 593	92,8	95 352	89,3	44 759	3 197
Sociedades <sup>2/</sup>	3 585	6,6	8 066	7,6	4 481	320
Otras clases de organización <sup>3/</sup>	322	0,6	1 240	1,1	918	66
No especificado <sup>4/</sup>	...	...	2 092	2,0	...	...

**Nota:** Incluye a los establecimientos visibles en el área urbana.

1/ Incluye: Persona Natural y Empresa Individual de Responsabilidad Limitada.

2/ Incluye: Sociedad Anónima, Sociedad Anónima Abierta, Sociedad Anónima Cerrada, Sociedad Civil, Sociedad Comercial de Responsabilidad Limitada, Sociedad en Comandita Simple, Sociedad en Comandita por Acciones y Sociedad Colectiva.

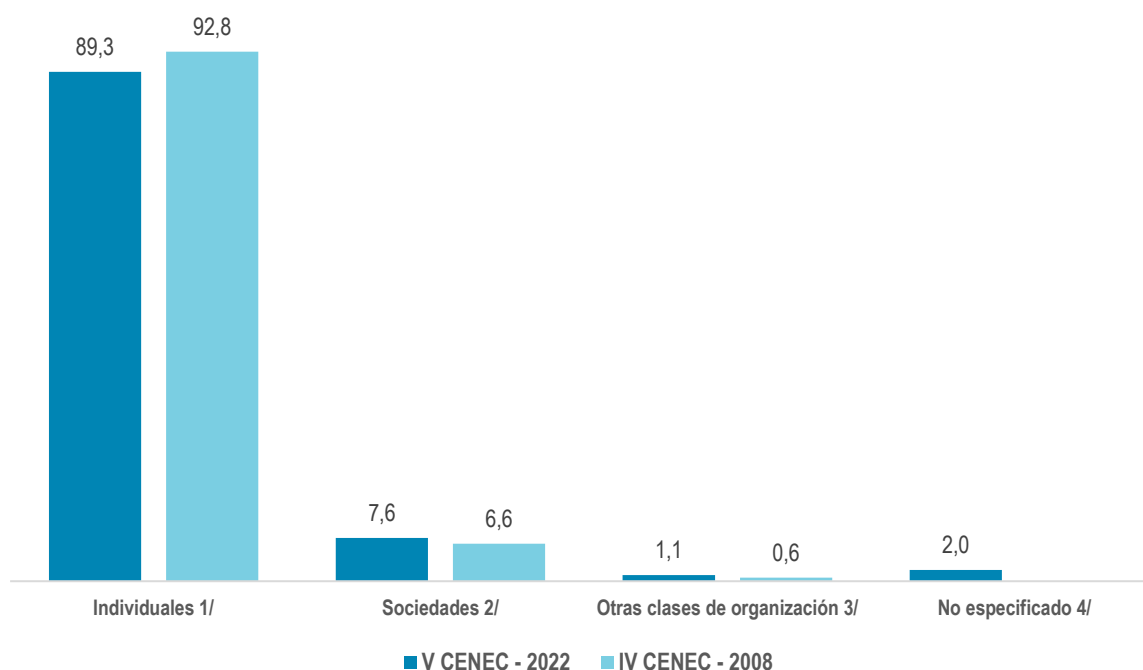
3/ Incluye: Asociación, Fundación, Cooperativa, entre otras.

4/ Incluye a los establecimientos que no proporcionaron información.

**Fuente:** Instituto Nacional de Estadística e Informática - IV y V Censo Nacional Económico, 2008 y 2022.

Gráfico N° 5.5

**LA LIBERTAD: ESTABLECIMIENTOS CENSADOS DE GESTIÓN PRIVADA EN EL IV Y V CENSO NACIONAL ECONÓMICO (CENSO NACIONAL DE ESTABLECIMIENTOS), SEGÚN CLASE DE ORGANIZACIÓN JURÍDICA**  
(Porcentaje)



**Nota:** Incluye a los establecimientos visibles ubicados en el área urbana.

1/ Incluye a Persona Natural y Empresa Individual de Responsabilidad Limitada.

2/ Incluye: Sociedad Anónima, Sociedad Anónima Abierta, Sociedad Anónima Cerrada, Sociedad Civil, Sociedad Comercial de Responsabilidad Limitada, Sociedad en Comandita Simple, Sociedad en Comandita por Acciones y Sociedad Colectiva.

3/ Incluye: Asociación, Fundación, Cooperativa, entre otras.

4/ Incluye a los establecimientos que no proporcionaron información.

**Fuente:** Instituto Nacional de Estadística e Informática - IV y V Censo Nacional Económico, 2008 y 2022.

## 5.6 Establecimientos censados de gestión privada según categoría del establecimiento

De los 106 750 establecimientos censados en el V Censo Nacional Económico 2022 (Censo Nacional de Establecimientos) en La Libertad, la categoría que concentra la mayor cantidad de establecimientos, corresponde a la categoría denominada: Único con un 83,4%, continúa la categoría Sucursal con 7,3%, Principal con 5,0%, finalmente la categoría Auxiliar con 2,3%. La relación de número de sucursales por cada establecimiento principal fue de 1,5 en ambos censos.

En valores relativos se observa que los establecimientos de la categoría únicos del V Censo Nacional Económico han disminuido respecto a lo registrado en el IV Censo Nacional Económico, en 8,2 puntos porcentuales, mientras que en el caso de las sucursales se registra un incremento de 2,7 puntos porcentuales al comparar los valores de los censos mencionados.

El crecimiento intercensal comprendido entre el 2008 y 2022, de la categoría Único en términos absolutos presentó un incremento de 39 054; creándose en promedio anual 2 790 establecimientos. Asimismo, en la categoría Sucursal presentó un incremento de 5 246 con una variación promedio anual de 375 establecimientos.

**Cuadro N° 5.6**

### LA LIBERTAD: ESTABLECIMIENTOS CENSADOS EN EL IV Y V CENSO NACIONAL ECONÓMICO (CENSO NACIONAL DE ESTABLECIMIENTOS), SEGÚN CATEGORÍA DEL ESTABLECIMIENTO

Categoría del establecimiento	IV CENEC		V CENEC		V CENEC / IV CENEC	
					Variación intercensal	Variación promedio anual
	Absoluto	%	Absoluto	%	Absoluto	
<b>La Libertad</b>	<b>54 500</b>	<b>100,0</b>	<b>106 750</b>	<b>100,0</b>	<b>52 250</b>	<b>3 732</b>
Único	49 931	91,6	88 985	83,4	39 054	2 790
Principal	1 695	3,1	5 343	5,0	3 648	261
Sucursal	2 513	4,6	7 759	7,3	5 246	375
Auxiliar	361	0,7	2 571	2,3	2 210	158
No especificado <sup>1/</sup>	...	...	2 092	2,0	...	...

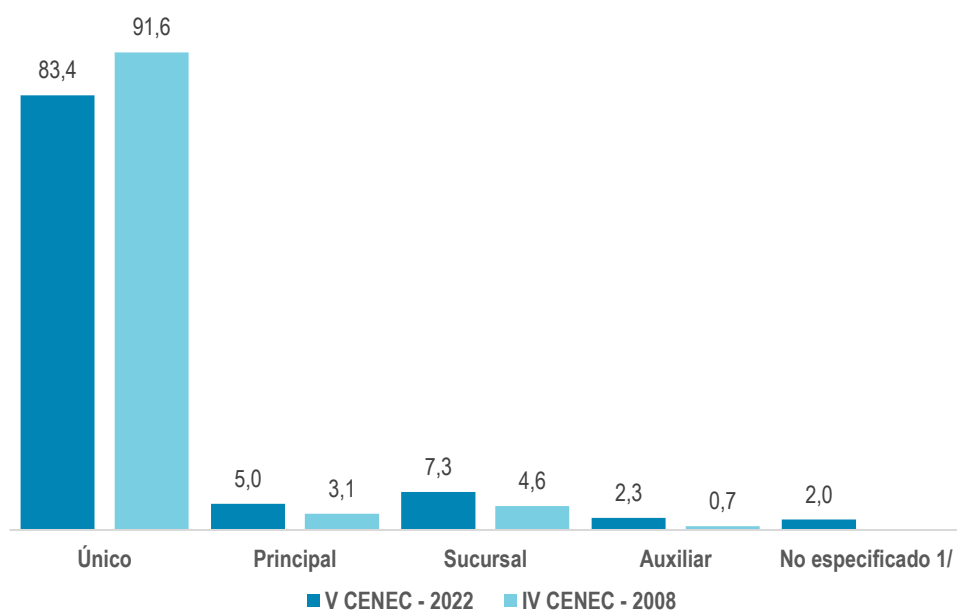
**Nota:** Incluye a los establecimientos visibles ubicados en el área urbana.

<sup>1/</sup> Incluye a los establecimientos que no proporcionaron información.

**Fuente:** Instituto Nacional de Estadística e Informática - IV y V Censo Nacional Económico, 2008 y 2022.

Gráfico N° 5.6

**LA LIBERTAD: ESTABLECIMIENTOS CENSADOS DE GESTIÓN PRIVADA EN EL IV Y V CENSO NACIONAL ECONÓMICO (CENSO NACIONAL DE ESTABLECIMIENTOS), SEGÚN CATEGORÍA DEL ESTABLECIMIENTO**  
(Porcentaje)



**Nota:** Incluye a los establecimientos visibles ubicados en el área urbana.

1/ Incluye a los establecimientos que no proporcionaron información.

**Fuente:** Instituto Nacional de Estadística e Informática - IV y V Censo Nacional Económico, 2008 y 2022.

# Capítulo VI

## Cuadros Estadísticos



*La ciudad de Chan Chan – La Libertad*

*Fuente: <https://www.elbrujo.pe/blog/lugares-turisticos-de-la-libertad-que-puedes-visitar-todo-el-ano>*



**6.01 LA LIBERTAD: ESTABLECIMIENTOS CENSADOS DE GESTIÓN PRIVADA, PÚBLICA  
Y LOCALES PARA ACTIVIDADES ECONÓMICAS, 2022**

Provincia y Distrito	Total	Establecimientos de gestión		Locales
		Privada	Pública	
<b>La Libertad</b>	<b>139397</b>	<b>106750</b>	<b>5025</b>	<b>27622</b>
<b>Trujillo</b>	<b>91627</b>	<b>71138</b>	<b>2168</b>	<b>18321</b>
Trujillo	45087	35190	550	9347
El Porvenir	14571	10743	617	3211
Florencia de Mora	2583	1959	79	545
Huanchaco	5618	3994	152	1472
La Esperanza	13548	11118	341	2089
Laredo	2038	1516	99	423
Moche	2364	1817	110	437
Poroto	118	72	18	28
Salaverry	1424	1148	76	200
Simbal	150	104	13	33
Victor Larco Herrera	4126	3477	113	536
<b>Ascope</b>	<b>8684</b>	<b>6378</b>	<b>473</b>	<b>1833</b>
Ascope	411	294	53	64
Chicama	1186	876	71	239
Chocope	646	494	49	103
Magdalena de Cao	99	72	18	9
Paján	2260	1629	94	537
Razuri	663	444	36	183
Santiago de Cao	1474	1098	83	293
Casa Grande	1945	1471	69	405
<b>Bolívar</b>	<b>502</b>	<b>328</b>	<b>84</b>	<b>90</b>
Bolívar	181	116	30	35
Bambamarca	39	26	7	6
Condormarca	40	19	10	11
Longotea	120	78	16	26
Uchamarca	81	57	14	10
Ucuncha	41	32	7	2
<b>Chepén</b>	<b>6775</b>	<b>5400</b>	<b>322</b>	<b>1053</b>
Chepén	4814	3909	154	751
Pacanga	1258	995	85	178
Pueblo Nuevo	703	496	83	124
<b>Julcán</b>	<b>868</b>	<b>567</b>	<b>101</b>	<b>200</b>
Julcán	348	225	35	88
Calamarca	181	124	19	38
Carabamba	168	107	22	39
Huaso	171	111	25	35
<b>Otuzco</b>	<b>2486</b>	<b>1733</b>	<b>260</b>	<b>493</b>
Otuzco	1355	989	87	279
Agallpampa	78	39	16	23
Charat	98	67	28	3
Huaranchal	264	209	18	37
La Cuesta	19	7	9	3
Mache	89	57	20	12
Paranday	18	8	8	2
Salpo	95	60	17	18
Sinsicap	139	86	20	33
Usquil	331	211	37	83

**6.01 LA LIBERTAD: ESTABLECIMIENTOS CENSADOS DE GESTIÓN PRIVADA, PÚBLICA  
Y LOCALES PARA ACTIVIDADES ECONÓMICAS, 2022**

Provincia y Distrito	Total	Establecimientos de gestión		Locales
		Privada	Pública	
<b>Pacasmayo</b>	<b>8993</b>	<b>6617</b>	<b>488</b>	<b>1888</b>
San Pedro de Lloc	1242	877	106	259
Guadalupe	3301	2480	168	653
Jequetepeque	280	195	32	53
Pacasmayo	3333	2511	91	731
San José	837	554	91	192
<b>Pataz</b>	<b>3010</b>	<b>2387</b>	<b>247</b>	<b>376</b>
Tayabamba	728	571	51	106
Buldibuyo	135	105	10	20
Chillia	283	234	24	25
Huancaspata	190	112	15	63
Huaylillas	44	34	9	1
Huayo	29	20	9	-
Ongón	15	6	8	1
Parcoy	953	838	39	76
Pataz	416	338	25	53
Pías	49	24	17	8
Santiago de Challas	65	43	22	-
Taurija	59	33	8	18
Urpay	44	29	10	5
<b>Sánchez Carrión</b>	<b>6476</b>	<b>5197</b>	<b>293</b>	<b>986</b>
Huamachuco	5352	4446	158	748
Chugay	209	145	29	35
Cochorco	107	70	16	21
Curgos	211	166	20	25
Marcabal	120	90	11	19
Sanagorán	203	139	22	42
Sarín	200	89	28	83
Sartimbamba	74	52	9	13
<b>Santiago de Chuco</b>	<b>2160</b>	<b>1240</b>	<b>240</b>	<b>680</b>
Santiago de Chuco	828	568	88	172
Angasmarca	217	76	10	131
Cachicadan	290	178	28	84
Mollebamba	108	67	20	21
Mollepata	36	21	10	5
Quiruvilca	581	271	63	247
Santa Cruz de Chuca	38	20	10	8
Sitabamba	62	39	11	12
<b>Gran Chimú</b>	<b>1039</b>	<b>677</b>	<b>108</b>	<b>254</b>
Cascas	618	456	63	99
Lucma	110	57	11	42
Marmot	72	53	13	6
Sayapullo	239	111	21	107
<b>Virú</b>	<b>6777</b>	<b>5088</b>	<b>241</b>	<b>1448</b>
Virú	3451	2738	139	574
Chao	2970	2090	70	810
Guadalupito	356	260	32	64

**Nota:** Incluye a los establecimientos visibles ubicados en el área urbana.

**Fuente:** Instituto Nacional de Estadística e Informática - V Censo Nacional Económico 2022 - Censo Nacional de Establecimientos.



6.02 LA LIBERTAD: ESTABLECIMIENTOS CENSADOS DE GESTIÓN PRIVADA POR ACTIVIDAD ECONÓMICA, SEGÚN PROVINCIA Y DISTRITO, 2022

Provincia y Distrito	Actividad económica <sup>1/</sup>																		
	Actividad económica <sup>2/</sup>																		
	Explotación de minas y canteras	Industrias manufactureras	Suministro de electricidad	Suministro de agua, alcantarillado	Construcción	Comercio al por mayor y al por menor	Transporte y almacenamiento	Alojamiento y servicio de comidas	Información y comunicaciones <sup>2/</sup>	Actividades financieras y de seguros	Actividades inmobiliarias	Actividades profesionales, científicas y técnicas	Actividades administrativas y servicios de apoyo	Enseñanza privada	Servicios sociales y relacionados con la salud humana	Artes, entretenimiento y recreación	Otras actividades <sup>3/</sup>	No especificado <sup>4/</sup>	
La Libertad	106 750	59	6 071	30	59	309	70 555	2 489	11 148	410	561	190	1 607	750	990	2 286	863	6 281	2 092
Trujillo	71 138	54	4 327	15	36	230	45 960	1 641	7 357	268	367	157	1 381	612	798	1 930	616	4 394	995
Trujillo	35 190	45	2 142	8	14	159	21 132	1 089	3 542	170	281	116	1 136	468	438	1 457	320	2 199	474
El Porvenir	10 743	-	627	3	1	9	7 799	127	1 034	25	28	2	78	29	79	107	68	638	89
Florencia de Mora	1 959	-	103	-	-	10	1 318	17	249	9	3	-	19	5	26	34	19	138	9
Huanchaco	3 994	1	223	1	10	9	2 715	61	535	12	4	3	21	16	34	26	40	227	56
La Esperanza	11 118	4	802	1	5	16	7 746	229	918	23	33	24	52	52	104	125	77	679	228
Laredo	1 516	-	61	1	-	1	1 105	18	143	3	5	-	9	1	15	16	14	93	31
Moche	1 817	-	80	-	4	3	1 249	16	224	9	2	1	15	8	19	16	17	97	57
Poroto	72	-	2	-	-	-	46	-	12	-	-	-	1	-	-	2	1	8	-
Salaverry	1 148	2	55	-	-	5	811	21	122	5	3	1	5	8	10	7	9	63	21
Simbal	104	-	3	-	-	-	63	2	27	-	-	-	-	-	-	2	-	7	-
Victor Larco Herrera	3 477	2	229	1	2	18	1 976	61	551	12	8	10	45	25	73	138	51	245	30
Ascope	6 378	-	273	2	4	7	4 483	64	647	21	37	8	32	30	50	72	50	385	213
Ascope	294	-	3	-	-	1	193	1	30	1	-	1	2	2	-	8	3	19	30
Chicama	876	-	32	-	-	2	642	11	82	2	3	2	1	2	5	9	10	59	14
Chocope	494	-	27	-	2	-	314	5	56	2	8	-	3	5	6	14	4	27	21
Magdalena de Cao	72	-	3	-	-	-	53	-	7	-	-	-	1	2	-	-	-	2	4
Paján	1 629	-	87	2	1	3	1 187	23	128	5	10	4	10	6	11	15	10	86	41
Razuri	444	-	24	-	-	-	299	3	81	1	1	-	2	3	4	3	2	18	3
Santiago de Cao	1 098	-	47	-	1	1	771	6	125	4	4	-	3	1	7	9	13	71	35
Casa Grande	1 471	-	50	-	-	-	1 024	15	138	6	11	1	10	9	17	14	8	103	65
Bolívar	328	-	12	-	-	1	234	11	46	2	-	-	2	3	-	1	1	15	-
Bolívar	116	-	4	-	-	-	74	5	22	2	-	-	2	-	-	-	-	7	-
Bambamarca	26	-	-	-	-	-	22	-	4	-	-	-	-	-	-	-	-	-	-
Condomarca	19	-	2	-	-	-	15	-	1	-	-	-	-	-	-	-	1	-	-
Longotea	78	-	3	-	-	-	59	1	9	-	-	-	-	1	-	-	1	4	-
Uchumarca	57	-	3	-	-	1	44	-	5	-	-	-	-	-	-	1	-	3	-
Ucuncha	32	-	-	-	-	-	20	5	5	-	-	-	-	2	-	-	-	-	-
Chepén	5 400	-	320	2	4	18	3 848	65	464	20	36	9	54	23	28	79	34	340	56
Chepén	3 909	-	216	2	2	14	2 821	50	312	14	28	9	49	16	22	60	22	222	50
Pacanga	995	-	65	-	1	2	676	9	109	5	6	-	3	4	3	11	10	85	6
Pueblo Nuevo	496	-	39	-	1	2	351	6	43	1	2	-	2	3	3	8	2	33	-
Julcán	567	-	11	1	-	1	401	20	77	2	-	-	5	2	-	5	2	29	11
Julcán	225	-	3	1	-	-	169	5	24	2	-	-	3	1	-	1	2	11	3

6.02 LA LIBERTAD: ESTABLECIMIENTOS CENSADOS DE GESTIÓN PRIVADA POR ACTIVIDAD ECONÓMICA, SEGÚN PROVINCIA Y DISTRITO, 2022

Provincia y Distrito	Actividad económica <sup>1/</sup>																	
	<sup>2/</sup>																	
Total	Explotación de minas y canteras	Industrias manufactureras	Suministro de electricidad	Suministro de agua, alcantarillado	Construcción	Comercio al por mayor y al por menor	Transporte y almacenamiento	Alojamiento y servicio de comidas	Información y comunicaciones	Actividades financieras y de seguros	Actividades inmobiliarias	Actividades profesionales, científicas y técnicas	Actividades administrativas y servicios de apoyo	Enseñanza privada	Servicios sociales y relacionados con la salud humana	Artes, entretenimiento y recreación	Otras actividades <sup>3/</sup>	No especificado <sup>4/</sup>
Calamarca	124	-	1	-	1	79	5	27	-	-	-	-	-	-	1	-	8	-
Carabamba	107	-	4	-	-	72	4	10	-	-	-	-	1	-	1	-	7	8
Huaso	111	-	3	-	-	81	6	16	-	-	-	-	-	-	2	-	3	-
Otuzco	1 733	-	71	3	1	1 170	28	235	7	9	-	10	12	7	14	9	100	57
Otuzco	989	-	47	1	1	667	12	117	5	7	-	10	5	7	8	7	44	51
Agallpampa	39	-	2	-	-	27	-	7	-	-	-	-	-	-	-	-	3	-
Charat	67	-	2	2	-	39	1	12	-	-	-	-	2	-	1	-	8	-
Huaranchal	209	-	8	-	-	142	6	34	1	1	-	-	2	-	2	1	12	-
La Cuesta	7	-	1	-	-	2	-	-	-	-	-	-	-	-	-	-	2	2
Mache	57	-	1	-	-	40	2	8	-	-	-	-	-	-	-	-	3	3
Paranday	8	-	2	-	-	3	2	-	-	-	-	-	-	-	-	-	1	-
Salpo	60	-	-	-	-	41	2	9	-	-	-	-	-	-	-	-	8	-
Sinsicap	86	-	-	-	-	71	-	11	-	-	-	-	2	-	-	-	1	1
Usquil	211	-	8	-	-	138	3	37	1	1	-	-	1	-	3	1	18	-
Pacasmayo	6 617	-	445	4	7	4 210	479	633	31	25	7	52	28	55	63	55	432	73
San Pedro de Lloc	877	-	60	-	3	634	6	64	2	3	1	15	5	7	8	9	53	7
Guadalupe	2 480	-	190	1	12	1 570	141	248	8	4	1	15	12	21	26	31	170	29
Jequetepeque	195	-	18	-	1	129	1	22	2	-	-	1	-	1	-	2	17	-
Pacasmayo	2 511	-	123	3	1	1 506	324	243	14	16	5	19	10	26	28	11	148	29
San José	554	-	54	-	1	371	7	56	5	2	2	2	1	1	-	2	44	8
Pataz	2 387	4	82	2	5	1 551	39	331	7	28	2	10	8	1	18	23	80	196
Tayabamba	571	-	16	2	3	374	9	57	1	6	-	3	2	-	4	3	19	72
Bulibuyo	105	-	9	-	-	67	-	13	-	1	-	-	1	-	8	2	4	8
Chilla	234	-	10	-	-	167	3	33	1	3	-	1	1	-	2	-	8	5
Huancapata	112	-	4	-	-	61	1	32	1	1	-	-	-	-	-	-	2	10
Huayillas	34	-	1	-	-	20	-	5	-	-	-	-	-	-	-	1	-	7
Huayo	20	-	-	-	-	19	-	1	-	-	-	-	-	-	-	-	-	-
Ongón	6	-	-	-	-	4	-	-	-	-	-	-	-	-	-	-	-	2
Parcoy	838	1	27	-	1	554	12	113	3	9	-	3	3	1	7	14	29	61
Pataz	338	3	11	-	1	188	14	68	1	7	1	3	1	-	4	3	15	18
Pías	24	-	-	-	-	13	-	5	-	1	1	-	-	-	1	-	1	2
Santiago de Challas	43	-	-	-	-	31	-	1	-	-	-	-	-	-	-	-	-	11
Taurija	33	-	-	-	-	29	-	2	-	-	-	-	-	-	-	-	2	-
Urpay	29	-	4	-	-	24	-	1	-	-	-	-	-	-	-	-	-	-

6.02 LA LIBERTAD: ESTABLECIMIENTOS CENSADOS DE GESTIÓN PRIVADA POR ACTIVIDAD ECONÓMICA, SEGÚN PROVINCIA Y DISTRITO, 2022

Provincia y Distrito	Actividad económica <sup>1/</sup>																		
	Actividad económica <sup>2/</sup>																		
	Explotación de minas y canteras	Industrias manufactureras	Suministro de electricidad	Suministro de agua, alcantarillado	Construcción	Comercio al por mayor y al por menor	Transporte y almacenamiento	Alojamiento y servicio de comidas	Información y comunicaciones <sup>2/</sup>	Actividades financieras y de seguros	Actividades inmobiliarias	Actividades profesionales, científicas y técnicas	Actividades administrativas y servicios de apoyo	Enseñanza privada	Servicios sociales y relacionados con la salud humana	Artes, entretenimiento y recreación	Otras actividades <sup>3/</sup>	No especificado <sup>4/</sup>	
<b>Sánchez Carrión</b>	<b>5 197</b>	-	<b>275</b>	-	-	<b>18</b>	<b>3 711</b>	<b>61</b>	<b>595</b>	<b>32</b>	<b>34</b>	<b>2</b>	<b>27</b>	<b>11</b>	<b>18</b>	<b>54</b>	<b>31</b>	<b>186</b>	<b>142</b>
Huamachuco	4 446	-	257	-	-	18	3 121	54	506	31	28	2	27	11	18	52	31	164	126
Chugay	145	-	4	-	-	-	118	-	6	-	1	-	-	-	-	-	-	6	10
Cochorco	70	-	2	-	-	-	48	3	12	-	2	-	-	-	-	-	-	3	-
Curgos	166	-	1	-	-	-	144	-	16	-	-	-	-	-	1	-	-	4	-
Marcabal	90	-	2	-	-	-	67	3	15	-	-	-	-	-	-	-	-	3	-
Sanagorán	139	-	5	-	-	-	99	-	27	-	1	-	-	-	1	-	-	2	4
Sarín	89	-	4	-	-	-	75	-	6	1	1	-	-	-	-	-	-	2	-
Sarimbamba	52	-	-	-	-	-	39	1	7	-	1	-	-	-	-	-	-	2	2
<b>Santiago de Chuco</b>	<b>1 240</b>	-	<b>41</b>	-	<b>2</b>	<b>888</b>	<b>17</b>	<b>163</b>	<b>3</b>	<b>4</b>	-	<b>7</b>	<b>2</b>	-	<b>3</b>	<b>4</b>	<b>35</b>	<b>71</b>	<b>71</b>
Santiago de Chuco	568	-	23	-	-	-	419	4	74	1	4	-	3	1	-	3	1	18	17
Angamarca	76	-	1	-	-	-	62	3	9	-	-	-	-	-	-	-	-	1	-
Cachicadan	178	-	8	-	-	-	124	-	29	-	-	-	2	1	-	-	1	4	9
Mollebamba	67	-	-	-	-	-	41	5	6	-	-	-	1	-	-	-	2	2	12
Mollepata	21	-	-	-	2	-	11	1	2	-	-	-	-	-	-	-	-	2	3
Quiruvilca	271	-	6	-	-	-	186	3	36	2	-	-	1	-	-	-	2	8	27
Santa Cruz de Chuca	20	-	-	-	-	-	19	-	1	-	-	-	-	-	-	-	-	-	-
Sitabamba	39	-	3	-	-	-	26	1	6	-	-	-	-	-	-	-	-	-	3
<b>Gran Chimú</b>	<b>677</b>	-	<b>39</b>	<b>1</b>	<b>-</b>	<b>1</b>	<b>434</b>	<b>14</b>	<b>112</b>	<b>2</b>	<b>2</b>	<b>-</b>	<b>4</b>	<b>-</b>	<b>2</b>	<b>9</b>	<b>4</b>	<b>50</b>	<b>3</b>
Casas	456	-	30	1	-	1	288	7	77	2	2	-	3	-	2	6	4	30	3
Lucma	57	-	1	-	-	-	34	2	11	-	-	-	-	-	-	-	-	9	-
Mamot	53	-	4	-	-	-	34	2	5	-	-	-	-	-	2	-	-	6	-
Sayapullo	111	-	4	-	-	-	78	3	19	-	-	-	1	-	-	1	-	5	-
<b>Virú</b>	<b>5 088</b>	<b>1</b>	<b>175</b>	<b>-</b>	<b>8</b>	<b>7</b>	<b>3 665</b>	<b>50</b>	<b>488</b>	<b>15</b>	<b>19</b>	<b>5</b>	<b>23</b>	<b>19</b>	<b>31</b>	<b>38</b>	<b>34</b>	<b>235</b>	<b>275</b>
Virú	2 738	1	106	-	6	3	2 023	31	281	7	16	4	16	8	17	18	20	134	47
Chao	2 090	-	66	-	2	4	1 453	19	171	8	2	1	7	10	14	20	14	85	214
Guadalupe	260	-	3	-	-	-	189	-	36	-	1	-	-	1	-	-	-	16	14

Nota: Incluye a los establecimientos visibles ubicados en el área urbana.

1/ No incluye: Agricultura, ganadería, caza y actividades de servicios conexas, silvicultura y extracción de madera. Administración pública y defensa. planes de seguridad social de afiliación obligatoria. Actividades de los hogares como empleadores, actividades no diferenciadas de los hogares como productores de bienes y servicios para uso propio.

2/ Incluye a los establecimientos de cabinas de internet, localio y otros negocios similares.

3/ Incluye Pesca y acuicultura y otras actividades de servicios.

4/ Incluye a los establecimientos que no proporcionaron información.

Fuente: Instituto Nacional de Estadística e Informática - V Censo Nacional Económico 2022 - Censo Nacional de Establecimientos.

6.03 LA LIBERTAD: ESTABLECIMIENTOS CENSADOS DE GESTIÓN PRIVADA POR RANGO DE  
AÑO DE INICIO DE ACTIVIDADES, SEGÚN PROVINCIA Y DISTRITO, 2022

Provincia y Distrito	Rango de año de inicio de actividades										No especificado <sup>1/</sup>
	Total	Antes de 1999	De 1999 a 2003	De 2004 a 2008	De 2009 a 2013	De 2014 a 2018	2019	2020	2021	2022	
<b>La Libertad</b>	<b>106 750</b>	<b>8 870</b>	<b>6 486</b>	<b>7 492</b>	<b>11 873</b>	<b>23 429</b>	<b>9 042</b>	<b>10 448</b>	<b>13 704</b>	<b>13 314</b>	<b>2 092</b>
<b>Trujillo</b>	<b>71 138</b>	<b>6 149</b>	<b>4 477</b>	<b>5 257</b>	<b>8 042</b>	<b>15 842</b>	<b>6 268</b>	<b>6 398</b>	<b>8 859</b>	<b>8 851</b>	<b>995</b>
Trujillo	35 190	3 782	2 570	3 116	4 264	8 296	2 856	2 484	3 873	3 475	474
El Porvenir	10 743	510	480	560	972	2 197	1 187	1 272	1 642	1 834	89
Florencia de Mora	1 959	173	131	102	190	345	193	213	284	319	9
Huanchaco	3 994	202	188	235	416	997	329	421	520	630	56
La Esperanza	11 118	831	620	732	1 392	2 324	944	1 109	1 422	1 516	228
Laredo	1 516	188	75	83	189	244	152	174	190	190	31
Moche	1 817	131	112	144	181	407	183	166	218	218	57
Poroto	72	4	6	5	8	15	13	4	6	11	-
Salaverry	1 148	73	58	50	83	243	80	158	216	166	21
Simbal	104	10	7	4	13	18	11	19	10	12	-
Victor Larco Herrera	3 477	245	230	226	334	756	320	378	478	480	30
<b>Ascope</b>	<b>6 378</b>	<b>778</b>	<b>500</b>	<b>450</b>	<b>742</b>	<b>1 262</b>	<b>456</b>	<b>594</b>	<b>637</b>	<b>746</b>	<b>213</b>
Ascope	294	44	21	28	37	56	26	21	18	13	30
Chicama	876	106	54	63	88	177	61	95	93	125	14
Chocope	494	62	42	48	70	82	45	44	36	44	21
Magdalena de Cao	72	11	9	2	13	14	4	6	1	8	4
Paján	1 629	156	96	113	174	327	101	160	222	239	41
Razuri	444	31	31	24	61	100	53	53	36	52	3
Santiago de Cao	1 098	180	123	80	148	205	60	72	101	94	35
Casa Grande	1 471	188	124	92	151	301	106	143	130	171	65
<b>Bolívar</b>	<b>328</b>	<b>18</b>	<b>10</b>	<b>12</b>	<b>32</b>	<b>119</b>	<b>26</b>	<b>18</b>	<b>48</b>	<b>45</b>	<b>-</b>
Bolívar	116	8	4	5	10	50	5	9	11	14	-
Bambamarca	26	-	-	1	2	7	4	-	6	6	-
Condormarca	19	1	1	-	3	4	-	-	5	5	-
Longotea	78	4	3	2	6	27	10	6	12	8	-
Uchumarca	57	3	1	2	5	21	2	3	9	11	-
Ucuncha	32	2	1	2	6	10	5	-	5	1	-

**6.03 LA LIBERTAD: ESTABLECIMIENTOS CENSADOS DE GESTIÓN PRIVADA POR RANGO DE  
AÑO DE INICIO DE ACTIVIDADES, SEGÚN PROVINCIA Y DISTRITO, 2022**

Provincia y Distrito	Rango de año de inicio de actividades											No especificado <sup>1/</sup>
	Total	Antes de 1999	De 1999 a 2003	De 2004 a 2008	De 2009 a 2013	De 2014 a 2018	2019	2020	2021	2022	2022	
<b>Chepén</b>	<b>5 400</b>	<b>447</b>	<b>319</b>	<b>313</b>	<b>466</b>	<b>1 012</b>	<b>328</b>	<b>1 235</b>	<b>652</b>	<b>572</b>	<b>56</b>	
Chepén	3 909	353	236	239	304	643	180	1 085	445	374	50	
Pacanga	995	41	43	36	104	280	114	89	144	138	6	
Pueblo Nuevo	496	53	40	38	58	89	34	61	63	60	-	
<b>Julcán</b>	<b>567</b>	<b>51</b>	<b>20</b>	<b>28</b>	<b>65</b>	<b>112</b>	<b>61</b>	<b>54</b>	<b>81</b>	<b>84</b>	<b>11</b>	
Julcán	225	31	12	14	44	39	23	13	19	27	3	
Calamarca	124	6	1	4	4	10	19	12	33	35	-	
Carabamba	107	12	2	6	8	24	8	16	16	7	8	
Huaso	111	2	5	4	9	39	11	13	13	15	-	
<b>Otuzco</b>	<b>1 733</b>	<b>150</b>	<b>128</b>	<b>100</b>	<b>207</b>	<b>434</b>	<b>135</b>	<b>109</b>	<b>183</b>	<b>230</b>	<b>57</b>	
Otuzco	989	89	69	58	114	225	72	62	105	144	51	
Agallpampa	39	2	-	2	3	13	2	3	7	7	-	
Charat	67	3	6	2	9	11	8	-	18	10	-	
Huaranchal	209	27	24	19	19	47	21	11	19	22	-	
La Cuesta	7	2	-	-	1	2	-	-	-	-	2	
Mache	57	5	-	4	6	12	5	2	7	13	3	
Paranday	8	1	1	-	1	4	1	-	-	-	-	
Salpo	60	6	5	-	12	13	5	5	3	11	-	
Sinsicap	86	6	5	6	12	26	3	10	13	4	1	
Usquil	211	9	18	9	30	81	18	16	11	19	-	
<b>Pacasmayo</b>	<b>6 617</b>	<b>599</b>	<b>402</b>	<b>404</b>	<b>781</b>	<b>1 522</b>	<b>476</b>	<b>752</b>	<b>826</b>	<b>782</b>	<b>73</b>	
San Pedro de Lloc	877	133	62	76	91	160	56	82	100	110	7	
Guadalupe	2 480	201	138	148	238	480	195	372	344	335	29	
Jequetepeque	195	21	12	12	20	43	15	11	33	28	-	
Pacasmayo	2 511	202	144	136	371	719	167	251	275	217	29	
San José	554	42	46	32	61	120	43	36	74	92	8	
<b>Pataz</b>	<b>2 387</b>	<b>86</b>	<b>75</b>	<b>98</b>	<b>283</b>	<b>646</b>	<b>197</b>	<b>206</b>	<b>304</b>	<b>296</b>	<b>196</b>	
Tayabamba	571	26	24	35	49	183	51	36	30	65	72	
Bulibuyo	105	15	5	4	12	18	11	6	16	10	8	
Chillia	234	13	16	11	29	50	34	18	37	21	5	
Huancaspata	112	3	4	9	3	26	23	6	20	8	10	
Huayllillas	34	-	1	1	1	8	1	2	2	11	7	

**6.03 LA LIBERTAD: ESTABLECIMIENTOS CENSADOS DE GESTIÓN PRIVADA POR RANGO DE  
AÑO DE INICIO DE ACTIVIDADES, SEGÚN PROVINCIA Y DISTRITO, 2022**

Provincia y Distrito	Rango de año de inicio de actividades											No especificado 1/
	Total	Antes de 1999	De 1999 a 2003	De 2004 a 2008	De 2009 a 2013	De 2014 a 2018	2019	2020	2021	2022		
Huayo	20	-	-	-	2	1	11	2	1	1	2	-
Ongón	6	-	-	1	-	1	1	-	-	-	-	2
Parcoy	838	15	14	18	148	249	43	61	124	105	61	18
Pataz	338	11	7	15	27	69	19	64	51	57	18	2
Pílas	24	-	-	-	2	7	4	3	3	3	11	-
Santiago de Challas	43	-	-	2	4	7	1	3	4	11	2	11
Taurija	33	3	2	-	3	10	3	2	8	2	-	-
Urpay	29	-	1	1	3	7	5	3	8	1	-	-
<b>Sánchez Carrión</b>	<b>5 197</b>	<b>295</b>	<b>289</b>	<b>284</b>	<b>597</b>	<b>1 021</b>	<b>487</b>	<b>478</b>	<b>948</b>	<b>656</b>	<b>142</b>	
Huamachuco	4 446	266	252	271	501	862	336	403	837	592	126	10
Chugay	145	4	4	5	24	37	19	16	21	5	15	-
Cochorco	70	1	2	2	4	21	14	5	6	1	-	-
Curgos	166	5	11	-	36	48	7	25	33	1	-	-
Marcabal	90	5	9	2	12	16	3	5	29	9	-	-
Sanagorán	139	7	1	-	6	9	88	6	11	7	4	-
Sarín	89	2	8	2	9	19	9	14	2	24	-	2
Sartinbamba	52	5	2	2	5	9	11	4	9	3	2	71
<b>Santiago de Chuco</b>	<b>1 240</b>	<b>57</b>	<b>61</b>	<b>52</b>	<b>111</b>	<b>328</b>	<b>111</b>	<b>108</b>	<b>161</b>	<b>180</b>	<b>89</b>	<b>3</b>
Santiago de Chuco	568	32	37	26	47	151	36	59	92	71	17	-
Angamarca	76	4	3	5	9	15	13	4	7	16	-	-
Cachicadan	178	2	8	6	12	61	19	9	9	43	9	12
Mollebamba	67	6	-	2	5	13	8	4	9	8	1	3
Mollepata	21	1	2	-	-	2	5	3	4	1	27	-
Quiruvilca	271	12	10	13	27	65	24	23	39	31	3	-
Santa Cruz de Chuca	20	-	-	-	6	10	-	1	-	3	-	3
Sitabamba	39	-	1	-	5	11	6	5	1	7	3	3
<b>Gran Chimú</b>	<b>677</b>	<b>64</b>	<b>44</b>	<b>41</b>	<b>79</b>	<b>145</b>	<b>56</b>	<b>69</b>	<b>87</b>	<b>89</b>	<b>3</b>	
Cascas	456	49	32	29	58	103	41	45	41	55	3	-
Lucma	57	5	4	7	9	5	5	5	7	10	-	-
Marmot	53	5	2	-	4	14	3	6	10	9	-	-
Sayapullo	111	5	6	5	8	23	7	13	29	15	-	-

6.03 LA LIBERTAD: ESTABLECIMIENTOS CENSADOS DE GESTIÓN PRIVADA POR RANGO DE  
AÑO DE INICIO DE ACTIVIDADES, SEGÚN PROVINCIA Y DISTRITO, 2022

Provincia y Distrito	Rango de año de inicio de actividades										No especificado <sup>1/</sup>
	Total	Antes de 1999	De 1999 a 2003	De 2004 a 2008	De 2009 a 2013	De 2014 a 2018	2019	2020	2021	2022	
<b>Virú</b>	<b>5 088</b>	<b>176</b>	<b>161</b>	<b>453</b>	<b>468</b>	<b>986</b>	<b>441</b>	<b>427</b>	<b>918</b>	<b>783</b>	<b>275</b>
Virú	2 738	143	120	194	213	571	242	216	515	477	47
Chao	2 090	22	29	220	226	366	179	162	386	286	214
Guadalupito	260	11	12	39	29	49	20	49	17	20	14

**Nota:** Incluye a los establecimientos visibles ubicados en el área urbana.

<sup>1/</sup> Incluye a los establecimientos que no proporcionaron información.

**Fuente:** Instituto Nacional de Estadística e Informática - V Censo Nacional Económico 2022 - Censo Nacional de Establecimientos.

**6.04 LA LIBERTAD: ESTABLECIMIENTOS CENSADOS DE GESTIÓN PRIVADA POR CATEGORÍA  
DEL ESTABLECIMIENTO, SEGÚN PROVINCIA Y DISTRITO, 2022**

Provincia y Distrito	Categoría del establecimiento					
	Total	Único	Principal	Sucursal	Auxiliar	No especificado <sup>1/</sup>
<b>La Libertad</b>	<b>106 750</b>	<b>88 985</b>	<b>5 343</b>	<b>7 759</b>	<b>2 571</b>	<b>2 092</b>
<b>Trujillo</b>	<b>71 138</b>	<b>58 380</b>	<b>4 066</b>	<b>5 766</b>	<b>1 931</b>	<b>995</b>
Trujillo	35 190	26 295	2 861	4 058	1 502	474
El Porvenir	10 743	9 897	275	375	107	89
Florencia de Mora	1 959	1 798	59	80	13	9
Huanchaco	3 994	3 419	178	274	67	56
La Esperanza	11 118	9 750	400	604	136	228
Laredo	1 516	1 390	36	44	15	31
Moche	1 817	1 630	41	84	5	57
Poroto	72	67	1	2	2	-
Salaverry	1 148	1 049	31	35	12	21
Simbal	104	89	8	5	2	-
Victor Larco Herrera	3 477	2 996	176	205	70	30
<b>Ascope</b>	<b>6 378</b>	<b>5 543</b>	<b>199</b>	<b>364</b>	<b>59</b>	<b>213</b>
Ascope	294	237	6	21	-	30
Chicama	876	774	24	50	14	14
Chocope	494	412	16	42	3	21
Magdalena de Cao	72	62	3	2	1	4
Paiján	1 629	1 409	62	94	23	41
Razuri	444	413	11	16	1	3
Santiago de Cao	1 098	996	18	44	5	35
Casa Grande	1 471	1 240	59	95	12	65
<b>Bolívar</b>	<b>328</b>	<b>303</b>	<b>6</b>	<b>14</b>	<b>5</b>	<b>-</b>
Bolívar	116	104	4	7	1	-
Bambamarca	26	26	-	-	-	-
Condormarca	19	17	1	1	-	-
Longotea	78	73	1	4	-	-
Uchumarca	57	56	-	1	-	-
Ucuncha	32	27	-	1	4	-
<b>Chepén</b>	<b>5 400</b>	<b>4 739</b>	<b>179</b>	<b>384</b>	<b>42</b>	<b>56</b>
Chepén	3 909	3 412	143	275	29	50
Pacanga	995	881	23	77	8	6
Pueblo Nuevo	496	446	13	32	5	-
<b>Julcán</b>	<b>567</b>	<b>490</b>	<b>18</b>	<b>44</b>	<b>4</b>	<b>11</b>
Julcán	225	188	11	23	-	3
Calamarca	124	115	2	5	2	-
Carabamba	107	85	4	8	2	8
Huaso	111	102	1	8	-	-
<b>Otuzco</b>	<b>1 733</b>	<b>1 524</b>	<b>50</b>	<b>87</b>	<b>15</b>	<b>57</b>
Otuzco	989	852	35	48	3	51
Agallpampa	39	38	-	1	-	-
Charat	67	60	1	5	1	-
Huaranchal	209	181	9	13	6	-
La Cuesta	7	5	-	-	-	2
Mache	57	50	-	4	-	3
Paranday	8	6	-	-	2	-
Salpo	60	49	3	7	1	-
Sinsicap	86	81	-	3	1	1
Usquil	211	202	2	6	1	-



**6.04 LA LIBERTAD: ESTABLECIMIENTOS CENSADOS DE GESTIÓN PRIVADA POR CATEGORÍA  
DEL ESTABLECIMIENTO, SEGÚN PROVINCIA Y DISTRITO, 2022**

Provincia y Distrito	Categoría del establecimiento					
	Total	Único	Principal	Sucursal	Auxiliar	No especificado <sup>1/</sup>
<b>Pacasmayo</b>	<b>6 617</b>	<b>5 185</b>	<b>441</b>	<b>465</b>	<b>453</b>	<b>73</b>
San Pedro de Lloc	877	809	16	42	3	7
Guadalupe	2 480	1 981	147	185	138	29
Jequetepeque	195	172	4	18	1	-
Pacasmayo	2 511	1 731	264	182	305	29
San José	554	492	10	38	6	8
<b>Pataz</b>	<b>2 387</b>	<b>2 053</b>	<b>52</b>	<b>82</b>	<b>4</b>	<b>196</b>
Tayabamba	571	463	14	21	1	72
Buldibuyo	105	91	1	5	-	8
Chillia	234	208	9	11	1	5
Huancaspata	112	98	-	4	-	10
Huayillas	34	27	-	-	-	7
Huayo	20	20	-	-	-	-
Ongón	6	4	-	-	-	2
Parcoy	838	751	6	20	-	61
Pataz	338	278	21	19	2	18
Pías	24	21	-	1	-	2
Santiago de Challas	43	32	-	-	-	11
Taurija	33	31	1	1	-	-
Urpay	29	29	-	-	-	-
<b>Sánchez Carrión</b>	<b>5 197</b>	<b>4 706</b>	<b>121</b>	<b>219</b>	<b>9</b>	<b>142</b>
Huamachuco	4 446	3 985	119	210	6	126
Chugay	145	135	-	-	-	10
Cochorco	70	66	1	3	-	-
Curgos	166	164	-	2	-	-
Marcabal	90	86	-	1	3	-
Sanagorán	139	132	1	2	-	4
Sarín	89	89	-	-	-	-
Sartimbamba	52	49	-	1	-	2
<b>Santiago de Chuco</b>	<b>1 240</b>	<b>1 121</b>	<b>16</b>	<b>29</b>	<b>3</b>	<b>71</b>
Santiago de Chuco	568	532	8	10	1	17
Angasmarca	76	67	4	5	-	-
Cachicadan	178	167	1	1	-	9
Mollebamba	67	47	2	6	-	12
Mollepata	21	15	-	2	1	3
Quiruvilca	271	237	1	5	1	27
Santa Cruz de Chuca	20	20	-	-	-	-
Sitabamba	39	36	-	-	-	3
<b>Gran Chimú</b>	<b>677</b>	<b>604</b>	<b>18</b>	<b>48</b>	<b>4</b>	<b>3</b>
Cascas	456	411	10	30	2	3
Lucma	57	42	5	10	-	-
Marmot	53	47	-	5	1	-
Sayapullo	111	104	3	3	1	-
<b>Virú</b>	<b>5 088</b>	<b>4 337</b>	<b>177</b>	<b>257</b>	<b>42</b>	<b>275</b>
Virú	2 738	2 430	99	136	26	47
Chao	2 090	1 666	76	118	16	214
Guadalupito	260	241	2	3	-	14

**Nota:** Incluye a los establecimientos visibles ubicados en el área urbana.

<sup>1/</sup> Incluye a los establecimientos que no proporcionaron información.

**Fuente:** Instituto Nacional de Estadística e Informática - V Censo Nacional Económico 2022 - Censo Nacional de Establecimientos.

**6.05 LA LIBERTAD: ESTABLECIMIENTOS CENSADOS DE GESTIÓN PRIVADA POR ORGANIZACIÓN JURÍDICA, SEGÚN PROVINCIA Y DISTRITO, 2022**

Provincia y Distrito	Organización jurídica								
	Total	Persona Natural	Sociedad Anónima (SA)	Sociedad Anónima Abierta (SAA)	Sociedad Anónima Cerrada (SAC)	Sociedad Comercial de Responsabilidad Limitada (SCRL)	Empresa Individual de Responsabilidad Limitada (EIRL)	Otra <sup>1/</sup>	No especificado <sup>2/</sup>
<b>La Libertad</b>	<b>106 750</b>	<b>91 673</b>	<b>823</b>	<b>55</b>	<b>6 251</b>	<b>856</b>	<b>3 679</b>	<b>1 321</b>	<b>2 092</b>
<b>Trujillo</b>	<b>71 138</b>	<b>59 899</b>	<b>641</b>	<b>33</b>	<b>5 159</b>	<b>655</b>	<b>2 878</b>	<b>878</b>	<b>995</b>
Trujillo	35 190	27 092	473	22	3 813	527	2 215	574	474
EI Porvenir	10 743	10 207	33	3	207	17	127	60	89
Florencia de Mora	1 959	1 854	-	-	46	5	29	16	9
Huanchaco	3 994	3 525	39	-	226	28	89	31	56
La Esperanza	11 118	10 159	42	4	361	41	190	93	228
Laredo	1 516	1 419	7	1	20	3	18	17	31
Moche	1 817	1 605	10	-	79	4	35	27	57
Poroto	72	63	-	-	1	-	2	6	-
Salaverry	1 148	1 053	8	1	34	3	16	12	21
Simbal	104	100	-	-	1	-	1	2	-
Victor Larco Herrera	3 477	2 822	29	2	371	27	156	40	30
<b>Ascope</b>	<b>6 378</b>	<b>5 740</b>	<b>40</b>	<b>10</b>	<b>184</b>	<b>16</b>	<b>84</b>	<b>91</b>	<b>213</b>
Ascope	294	243	1	-	7	1	1	11	30
Chicama	876	819	2	1	16	-	4	20	14
Chocope	494	423	8	3	25	1	9	4	21
Magdalena de Cao	72	62	3	-	2	-	1	-	4
Paján	1 629	1 455	6	1	66	9	35	16	41
Razuri	444	403	5	1	21	-	8	3	3
Santiago de Cao	1 098	998	8	4	17	1	9	26	35
Casa Grande	1 471	1 337	7	-	30	4	17	11	65
<b>Bolívar</b>	<b>328</b>	<b>320</b>	<b>-</b>	<b>-</b>	<b>1</b>	<b>-</b>	<b>6</b>	<b>1</b>	<b>-</b>
Bolívar	116	113	-	-	-	-	2	1	-
Bambamarca	26	26	-	-	-	-	-	-	-
Condomarca	19	19	-	-	-	-	-	-	-
Longotea	78	75	-	-	1	-	2	-	-
Uchumarca	57	55	-	-	-	-	2	-	-

**6.05 LA LIBERTAD: ESTABLECIMIENTOS CENSADOS DE GESTIÓN PRIVADA POR ORGANIZACIÓN JURÍDICA, SEGÚN PROVINCIA Y DISTRITO, 2022**

Provincia y Distrito	Organización jurídica										
	Total	Persona Natural	Sociedad Anónima (SA)	Sociedad Anónima Abierta (SAA)	Sociedad Anónima Cerrada (SAC)	Sociedad Comercial de Responsabilidad Limitada (SCRL)	Empresa Individual de Responsabilidad Limitada (EIRL)	Otra <sup>1/</sup>	No especificado <sup>2/</sup>		
Uuncha	32	32	-	-	-	-	-	-	-	-	-
<b>Chepén</b>	<b>5 400</b>	<b>4 764</b>	<b>33</b>	<b>2</b>	<b>193</b>	<b>24</b>	<b>216</b>	<b>112</b>	<b>56</b>		
Chepén	3 909	3 411	32	2	151	20	176	67	50		
Pacanga	995	894	1	-	34	3	30	27	6		
Pueblo Nuevo	496	459	-	-	8	1	10	18	-		
<b>Julcán</b>	<b>567</b>	<b>526</b>	<b>1</b>	<b>-</b>	<b>13</b>	<b>1</b>	<b>7</b>	<b>8</b>	<b>11</b>		
Julcán	225	207	1	-	4	1	4	5	3		
Calamarca	124	121	-	-	2	-	1	-	-		
Carabamba	107	93	-	-	1	-	2	3	8		
Huaso	111	105	-	-	6	-	-	-	-		
<b>Otuzco</b>	<b>1 733</b>	<b>1 571</b>	<b>9</b>	<b>1</b>	<b>49</b>	<b>6</b>	<b>20</b>	<b>20</b>	<b>57</b>		
Otuzco	989	871	6	1	31	6	17	6	51		
Agallpampa	39	38	-	-	-	-	-	1	-		
Charat	67	63	2	-	2	-	-	-	-		
Huaranchal	209	201	-	-	6	-	-	2	-		
La Cuesta	7	3	-	-	-	-	-	2	2		
Mache	57	52	-	-	1	-	1	-	3		
Paranday	8	5	-	-	2	-	-	1	-		
Salpo	60	55	1	-	1	-	-	3	-		
Sinsicap	86	82	-	-	2	-	-	1	1		
Usquil	211	201	-	-	4	-	2	4	-		
<b>Pacasmayo</b>	<b>6 617</b>	<b>5 803</b>	<b>47</b>	<b>3</b>	<b>245</b>	<b>93</b>	<b>223</b>	<b>130</b>	<b>73</b>		
San Pedro de Lloc	877	803	3	-	19	8	19	18	7		
Guadalupe	2 480	2 149	11	-	105	34	98	54	29		
Jequetepeque	195	178	2	-	6	2	2	5	-		
Pacasmayo	2 511	2 193	30	3	89	36	92	39	29		
San José	554	480	1	-	26	13	12	14	8		

6.05 LA LIBERTAD: ESTABLECIMIENTOS CENSADOS DE GESTIÓN PRIVADA POR ORGANIZACIÓN JURÍDICA, SEGÚN PROVINCIA Y DISTRITO, 2022

Provincia y Distrito	Organización jurídica									
	Total	Persona Natural	Sociedad Anónima (SA)	Sociedad Anónima Abierta (SAA)	Sociedad Anónima Cerrada (SAC)	Sociedad Comercial de Responsabilidad Limitada (SCRL)	Empresa Individual de Responsabilidad Limitada (EIRL)	Otra <sup>1/</sup>	No especificado <sup>2/</sup>	
Pataz	2 387	2 048	9	3	64	13	43	11	196	
Tayabamba	571	468	3	1	17	4	5	1	72	
Bulibuyo	105	94	-	-	-	-	2	1	8	
Chillia	234	212	1	-	7	1	3	5	5	
Huancaspata	112	97	1	-	3	-	1	-	10	
Huayillas	34	27	-	-	-	-	-	-	7	
Huayo	20	20	-	-	-	-	-	-	-	
Ongón	6	4	-	-	-	-	-	-	2	
Parcoy	838	733	2	2	13	5	20	2	61	
Pataz	338	280	1	-	23	3	11	2	18	
Pías	24	20	1	-	-	-	1	-	2	
Santiago de Challas	43	32	-	-	-	-	-	-	11	
Taurija	33	32	-	-	1	-	-	-	-	
Urpay	29	29	-	-	-	-	-	-	-	
Sánchez Carrión	5 197	4 719	19	1	188	19	83	26	142	
Huamachuco	4 446	3 992	19	1	184	19	81	24	126	
Chugay	145	133	-	-	1	-	1	-	10	
Cochoyco	70	68	-	-	1	-	1	-	-	
Curgos	166	164	-	-	2	-	-	-	-	
Marcabal	90	90	-	-	-	-	-	-	-	
Sanagorán	139	134	-	-	-	-	-	1	4	
Sarín	89	89	-	-	-	-	-	-	-	
Sarimbamba	52	49	-	-	-	-	-	1	2	
Santiago de Chuco	1 240	1 133	6	1	21	2	6	-	71	
Santiago de Chuco	568	535	3	1	7	2	3	-	17	
Angamarca	76	72	1	-	2	-	1	-	-	
Cachicadan	178	167	-	-	1	-	1	-	9	
Mollebamba	67	50	-	-	5	-	-	-	12	

6.05 LA LIBERTAD: ESTABLECIMIENTOS CENSADOS DE GESTIÓN PRIVADA POR ORGANIZACIÓN JURÍDICA, SEGÚN PROVINCIA Y DISTRITO, 2022

Provincia y Distrito	Organización jurídica								
	Total	Persona Natural	Sociedad Anónima (SA)	Sociedad Anónima Abierta (SAA)	Sociedad Anónima Cerrada (SAC)	Sociedad Comercial de Responsabilidad Limitada (SCRL)	Empresa Individual de Responsabilidad Limitada (EIRL)	Otra <sup>1/</sup>	No especificado <sup>2/</sup>
Mollepata	21	15	2	-	1	-	-	-	3
Quiruvilca	271	238	-	-	5	-	1	-	27
Santa Cruz de Chuca	20	20	-	-	-	-	-	-	-
Sitabamba	39	36	-	-	-	-	-	-	3
Gran Chimú	677	630	3	-	21	4	7	9	3
Cascas	456	419	3	-	16	1	7	7	3
Lucma	57	52	-	-	2	1	-	2	-
Marmot	53	51	-	-	1	1	-	-	-
Sayapullo	111	108	-	-	2	1	-	-	-
Virú	5 088	4 520	15	1	113	23	106	35	275
Virú	2 738	2 518	10	1	70	13	51	28	47
Chao	2 090	1 760	5	-	41	10	54	6	214
Guadalupito	260	242	-	-	2	-	1	1	14

Nota: Incluye a los establecimientos visibles ubicados en el área urbana.

1/ Incluye: Sociedad Civil, Sociedad en Comandita por Acciones, Sociedad Colectiva, Asociación, Fundación, Cooperativa, entre otras.

2/ Incluye a los establecimientos que no proporcionaron información.

Fuente: Instituto Nacional de Estadística e Informática - V Censo Nacional Económico 2022 - Censo Nacional de Establecimientos.

**6.06 LA LIBERTAD: ESTABLECIMIENTOS CENSADOS DE GESTIÓN PRIVADA POR CLASE  
DE ORGANIZACIÓN JURÍDICA, SEGÚN PROVINCIA Y DISTRITO, 2022**

Provincia y Distrito	Clase de organización jurídica				
	Total	Individuales <sup>1/</sup>	Sociedades <sup>2/</sup>	Otras clases de organización <sup>3/</sup>	No especificado <sup>4/</sup>
<b>La Libertad</b>	<b>106 750</b>	<b>95 352</b>	<b>8 066</b>	<b>1 240</b>	<b>2 092</b>
<b>Trujillo</b>	<b>71 138</b>	<b>62 777</b>	<b>6 540</b>	<b>826</b>	<b>995</b>
Trujillo	35 190	29 307	4 866	543	474
El Porvenir	10 743	10 334	263	57	89
Florencia de Mora	1 959	1 883	52	15	9
Huanchaco	3 994	3 614	294	30	56
La Esperanza	11 118	10 349	451	90	228
Laredo	1 516	1 437	34	14	31
Moche	1 817	1 640	95	25	57
Poroto	72	65	1	6	-
Salaverry	1 148	1 069	46	12	21
Simbal	104	101	1	2	-
Victor Larco Herrera	3 477	2 978	437	32	30
<b>Ascope</b>	<b>6 378</b>	<b>5 824</b>	<b>260</b>	<b>81</b>	<b>213</b>
Ascope	294	244	11	9	30
Chicama	876	823	20	19	14
Chocope	494	432	37	4	21
Magdalena de Cao	72	63	5	-	4
Paiján	1 629	1 490	83	15	41
Razuri	444	411	28	2	3
Santiago de Cao	1 098	1 007	33	23	35
Casa Grande	1 471	1 354	43	9	65
<b>Bolívar</b>	<b>328</b>	<b>326</b>	<b>1</b>	<b>1</b>	<b>-</b>
Bolívar	116	115	-	1	-
Bambamarca	26	26	-	-	-
Condormarca	19	19	-	-	-
Longotea	78	77	1	-	-
Uchumarca	57	57	-	-	-
Ucuncha	32	32	-	-	-
<b>Chepén</b>	<b>5 400</b>	<b>4 980</b>	<b>257</b>	<b>107</b>	<b>56</b>
Chepén	3 909	3 587	210	62	50
Pacanga	995	924	38	27	6
Pueblo Nuevo	496	469	9	18	-
<b>Julcán</b>	<b>567</b>	<b>533</b>	<b>15</b>	<b>8</b>	<b>11</b>
Julcán	225	211	6	5	3
Calamarca	124	122	2	-	-
Carabamba	107	95	1	3	8
Huaso	111	105	6	-	-
<b>Otuzco</b>	<b>1 733</b>	<b>1 591</b>	<b>69</b>	<b>16</b>	<b>57</b>
Otuzco	989	888	46	4	51
Agallpampa	39	38	-	1	-
Charat	67	63	4	-	-
Huaranchal	209	201	6	2	-
La Cuesta	7	3	-	2	2
Mache	57	53	1	-	3
Paranday	8	5	2	1	-
Salpo	60	55	2	3	-
Sinsicap	86	82	2	1	1
Usquil	211	203	6	2	-
<b>Pacasmayo</b>	<b>6 617</b>	<b>6 026</b>	<b>394</b>	<b>124</b>	<b>73</b>
San Pedro de Lloc	877	822	31	17	7

**6.06 LA LIBERTAD: ESTABLECIMIENTOS CENSADOS DE GESTIÓN PRIVADA POR CLASE  
DE ORGANIZACIÓN JURÍDICA, SEGÚN PROVINCIA Y DISTRITO, 2022**

Provincia y Distrito	Clase de organización jurídica				
	Total	Individuales <sup>1/</sup>	Sociedades <sup>2/</sup>	Otras clases de organización <sup>3/</sup>	No especificado <sup>4/</sup>
Guadalupe	2 480	2 247	152	52	29
Jequetepeque	195	180	10	5	-
Pacasmayo	2 511	2 285	161	36	29
San José	554	492	40	14	8
<b>Pataz</b>	<b>2 387</b>	<b>2 091</b>	<b>89</b>	<b>11</b>	<b>196</b>
Tayabamba	571	473	25	1	72
Buldibuyo	105	96	-	1	8
Chillia	234	215	9	5	5
Huancaspata	112	98	4	-	10
Huaylillas	34	27	-	-	7
Huayo	20	20	-	-	-
Ongón	6	4	-	-	2
Parcoy	838	753	22	2	61
Pataz	338	291	27	2	18
Pías	24	21	1	-	2
Santiago de Challas	43	32	-	-	11
Taurija	33	32	1	-	-
Urpay	29	29	-	-	-
<b>Sánchez Carrión</b>	<b>5 197</b>	<b>4 802</b>	<b>229</b>	<b>24</b>	<b>142</b>
Huamachuco	4 446	4 073	225	22	126
Chugay	145	134	1	-	10
Cochorco	70	69	1	-	-
Curgos	166	164	2	-	-
Marcabal	90	90	-	-	-
Sanagorán	139	134	-	1	4
Sarín	89	89	-	-	-
Sartimbamba	52	49	-	1	2
<b>Santiago de Chuco</b>	<b>1 240</b>	<b>1 139</b>	<b>30</b>	<b>-</b>	<b>71</b>
Santiago de Chuco	568	538	13	-	17
Angasmarca	76	73	3	-	-
Cachicadan	178	168	1	-	9
Mollebamba	67	50	5	-	12
Mollepata	21	15	3	-	3
Quiruvilca	271	239	5	-	27
Santa Cruz de Chuca	20	20	-	-	-
Sitabamba	39	36	-	-	3
<b>Gran Chimú</b>	<b>677</b>	<b>637</b>	<b>29</b>	<b>8</b>	<b>3</b>
Cascas	456	426	21	6	3
Lucma	57	52	3	2	-
Marmot	53	51	2	-	-
Sayapullo	111	108	3	-	-
<b>Virú</b>	<b>5 088</b>	<b>4 626</b>	<b>153</b>	<b>34</b>	<b>275</b>
Virú	2 738	2 569	95	27	47
Chao	2 090	1 814	56	6	214
Guadalupito	260	243	2	1	14

**Nota:** Incluye a los establecimientos visibles ubicados en el área urbana.

1/ Incluye: Persona Natural y Empresa Individual de Responsabilidad Limitada.

2/ Incluye: Sociedad Anónima, Sociedad Anónima Abierta, Sociedad Anónima Cerrada, Sociedad Civil, Sociedad Comercial de Responsabilidad Limitada, Sociedad en Comandita Simple, Sociedad en Comandita por Acciones y Sociedad Colectiva.

3/ Incluye: Asociación, Fundación, Cooperativa, entre otras.

4/ Incluye a los establecimientos que no proporcionaron información.

**Fuente:** Instituto Nacional de Estadística e Informática - V Censo Nacional Económico 2022 - Censo Nacional de Establecimientos.

**6.07 LA LIBERTAD: ESTABLECIMIENTOS CENSADOS DE GESTIÓN PRIVADA POR GRANDES  
ACTIVIDADES ECONÓMICAS, SEGÚN PROVINCIA Y DISTRITO, 2022**

Provincia y Distrito	Grandes actividades económicas <sup>1/</sup>					
	Total	Manufactura	Comercio	Servicios	Otras actividades <sup>2/</sup>	No especificado <sup>3/</sup>
<b>La Libertad</b>	<b>106 750</b>	<b>6 071</b>	<b>70 555</b>	<b>27 660</b>	<b>372</b>	<b>2 092</b>
<b>Trujillo</b>	<b>71 138</b>	<b>4 327</b>	<b>45 960</b>	<b>19 568</b>	<b>288</b>	<b>995</b>
Trujillo	35 190	2 142	21 132	11 238	204	474
El Porvenir	10 743	627	7 799	2 219	9	89
Florencia de Mora	1 959	103	1 318	519	10	9
Huanchaco	3 994	223	2 715	990	10	56
La Esperanza	11 118	802	7 746	2 322	20	228
Laredo	1 516	61	1 105	318	1	31
Moche	1 817	80	1 249	428	3	57
Poroto	72	2	46	24	-	-
Salaverry	1 148	55	811	254	7	21
Simbal	104	3	63	38	-	-
Victor Larco Herrera	3 477	229	1 976	1 218	24	30
<b>Ascope</b>	<b>6 378</b>	<b>273</b>	<b>4 483</b>	<b>1 402</b>	<b>7</b>	<b>213</b>
Ascope	294	3	193	67	1	30
Chicama	876	32	642	186	2	14
Chocope	494	27	314	132	-	21
Magdalena de Cao	72	3	53	12	-	4
Paján	1 629	87	1 187	311	3	41
Razuri	444	24	299	118	-	3
Santiago de Cao	1 098	47	771	244	1	35
Casa Grande	1 471	50	1 024	332	-	65
<b>Bolívar</b>	<b>328</b>	<b>12</b>	<b>234</b>	<b>81</b>	<b>1</b>	<b>-</b>
Bolívar	116	4	74	38	-	-
Bambamarca	26	-	22	4	-	-
Condormarca	19	2	15	2	-	-
Longotea	78	3	59	16	-	-
Uchumarca	57	3	44	9	1	-
Ucuncha	32	-	20	12	-	-
<b>Chepén</b>	<b>5 400</b>	<b>320</b>	<b>3 848</b>	<b>1 158</b>	<b>18</b>	<b>56</b>
Chepén	3 909	216	2 821	808	14	50
Pacanga	995	65	676	246	2	6
Pueblo Nuevo	496	39	351	104	2	-
<b>Julcán</b>	<b>567</b>	<b>11</b>	<b>401</b>	<b>143</b>	<b>1</b>	<b>11</b>
Julcán	225	3	169	50	-	3
Calamarca	124	1	79	43	1	-
Carabamba	107	4	72	23	-	8
Huaso	111	3	81	27	-	-
<b>Otuzco</b>	<b>1 733</b>	<b>71</b>	<b>1 170</b>	<b>434</b>	<b>1</b>	<b>57</b>
Otuzco	989	47	667	223	1	51
Agallpampa	39	2	27	10	-	-
Charat	67	2	39	26	-	-
Huaranchal	209	8	142	59	-	-
La Cuesta	7	1	2	2	-	2
Mache	57	1	40	13	-	3
Paranday	8	2	3	3	-	-
Salpo	60	-	41	19	-	-
Sinsicap	86	-	71	14	-	1
Usquil	211	8	138	65	-	-
<b>Pacasmayo</b>	<b>6 617</b>	<b>445</b>	<b>4 210</b>	<b>1 871</b>	<b>18</b>	<b>73</b>
San Pedro de Lloc	877	60	634	176	-	7
Guadalupe	2 480	190	1 570	679	12	29



**6.07 LA LIBERTAD: ESTABLECIMIENTOS CENSADOS DE GESTIÓN PRIVADA POR GRANDES  
ACTIVIDADES ECONÓMICAS, SEGÚN PROVINCIA Y DISTRITO, 2022**

Provincia y Distrito	Grandes actividades económicas <sup>1/</sup>					
	Total	Manufactura	Comercio	Servicios	Otras actividades <sup>2/</sup>	No especificado <sup>3/</sup>
Jequetepeque	195	18	129	47	1	-
Pacasmayo	2 511	123	1 506	848	5	29
San José	554	54	371	121	-	8
<b>Pataz</b>	<b>2 387</b>	<b>82</b>	<b>1 551</b>	<b>549</b>	<b>9</b>	<b>196</b>
Tayabamba	571	16	374	106	3	72
Buldibuyo	105	9	67	21	-	8
Chillia	234	10	167	52	-	5
Huancaspata	112	4	61	37	-	10
Huaylillas	34	1	20	6	-	7
Huayo	20	-	19	1	-	-
Ongón	6	-	4	-	-	2
Parcoy	838	27	554	194	2	61
Pataz	338	11	188	117	4	18
Pías	24	-	13	9	-	2
Santiago de Challas	43	-	31	1	-	11
Taurija	33	-	29	4	-	-
Urpay	29	4	24	1	-	-
<b>Sánchez Carrión</b>	<b>5 197</b>	<b>275</b>	<b>3 711</b>	<b>1 051</b>	<b>18</b>	<b>142</b>
Huamachuco	4 446	257	3 121	924	18	126
Chugay	145	4	118	13	-	10
Cochorco	70	2	48	20	-	-
Curgos	166	1	144	21	-	-
Marcabal	90	2	67	21	-	-
Sanagorán	139	5	99	31	-	4
Sarín	89	4	75	10	-	-
Sartimbamba	52	-	39	11	-	2
<b>Santiago de Chuco</b>	<b>1 240</b>	<b>41</b>	<b>888</b>	<b>238</b>	<b>2</b>	<b>71</b>
Santiago de Chuco	568	23	419	109	-	17
Angasmарca	76	1	62	13	-	-
Cachicadan	178	8	124	37	-	9
Mollebamba	67	-	41	14	-	12
Mollepata	21	-	11	5	2	3
Quiruvilca	271	6	186	52	-	27
Santa Cruz de Chuca	20	-	19	1	-	-
Sitabamba	39	3	26	7	-	3
<b>Gran Chimú</b>	<b>677</b>	<b>39</b>	<b>434</b>	<b>200</b>	<b>1</b>	<b>3</b>
Cascas	456	30	288	134	1	3
Lucma	57	1	34	22	-	-
Marmot	53	4	34	15	-	-
Sayapullo	111	4	78	29	-	-
<b>Virú</b>	<b>5 088</b>	<b>175</b>	<b>3 665</b>	<b>965</b>	<b>8</b>	<b>275</b>
Virú	2 738	106	2 023	558	4	47
Chao	2 090	66	1 453	353	4	214
Guadalupito	260	3	189	54	-	14

**Nota:** Incluye a los establecimientos visibles ubicados en el área urbana.

<sup>1/</sup> No incluye: Agricultura, ganadería, caza y actividades de servicios conexas, silvicultura y extracción de madera. Administración pública y defensa, planes de seguridad social de afiliación obligatoria. Actividades de los hogares como empleadores, actividades no diferenciadas de los hogares como productores de bienes y servicios para uso propio.

<sup>2/</sup> Incluye: Pesca y acuicultura, Minería y Construcción.

<sup>3/</sup> Incluye a los establecimientos que no proporcionaron información.

**Fuente:** Instituto Nacional de Estadística e Informática - V Censo Nacional Económico 2022 - Censo Nacional de Establecimientos.

**6.08 LA LIBERTAD: ESTABLECIMIENTOS CENSADOS DE GESTIÓN PRIVADA  
POR AGRUPACIÓN FÍSICA, SEGÚN PROVINCIA Y DISTRITO, 2022**

Provincia y Distrito	Grado de concentración					Otros <sup>2/</sup>
	Total	No concentrados <sup>1/</sup>	Concentrados			
			Total	Galería	Mercado	
La Libertad	106 750	80 712	26 038	8 231	17 217	590
Trujillo	71 138	51 278	19 860	7 949	11 366	545
Trujillo	35 190	21 758	13 432	7 832	5 113	487
El Porvenir	10 743	8 778	1 965	17	1 948	-
Florencia de Mora	1 959	1 613	346	3	343	-
Huanchaco	3 994	3 548	446	3	434	9
La Esperanza	11 118	8 745	2 373	-	2 373	-
Laredo	1 516	1 185	331	8	323	-
Moche	1 817	1 566	251	5	246	-
Poroto	72	70	2	-	2	-
Salaverry	1 148	997	151	28	123	-
Simbal	104	91	13	-	13	-
Victor Larco Herrera	3 477	2 927	550	53	448	49
Ascope	6 378	5 144	1 234	15	1 219	-
Ascope	294	257	37	-	37	-
Chicama	876	717	159	-	159	-
Chocope	494	448	46	-	46	-
Magdalena de Cao	72	72	-	-	-	-
Paján	1 629	1 348	281	15	266	-
Razuri	444	399	45	-	45	-
Santiago de Cao	1 098	732	366	-	366	-
Casa Grande	1 471	1 171	300	-	300	-
Bolívar	328	321	7	-	7	-
Bolívar	116	109	7	-	7	-
Bambamarca	26	26	-	-	-	-
Condormarca	19	19	-	-	-	-
Longotea	78	78	-	-	-	-
Uchumarca	57	57	-	-	-	-
Ucuncha	32	32	-	-	-	-
Chepén	5 400	3 819	1 581	68	1 489	24
Chepén	3 909	2 481	1 428	68	1 336	24
Pacanga	995	915	80	-	80	-
Pueblo Nuevo	496	423	73	-	73	-
Julcán	567	456	111	-	111	-
Julcán	225	220	5	-	5	-
Calamarca	124	60	64	-	64	-
Carabamba	107	107	-	-	-	-
Huaso	111	69	42	-	42	-
Otuzco	1 733	1 630	103	-	103	-
Otuzco	989	889	100	-	100	-
Agallpampa	39	39	-	-	-	-
Charat	67	67	-	-	-	-
Huaranchal	209	209	-	-	-	-
La Cuesta	7	7	-	-	-	-
Mache	57	57	-	-	-	-
Paranday	8	8	-	-	-	-
Salpo	60	60	-	-	-	-
Sinsicap	86	86	-	-	-	-
Usquil	211	208	3	-	3	-

**6.08 LA LIBERTAD: ESTABLECIMIENTOS CENSADOS DE GESTIÓN PRIVADA  
POR AGRUPACIÓN FÍSICA, SEGÚN PROVINCIA Y DISTRITO, 2022**

Provincia y Distrito	Grado de concentración					Otros <sup>2/</sup>
	Total	No concentrados <sup>1/</sup>	Concentrados			
			Total	Galería	Mercado	
Pacasmayo	6 617	5 127	1 490	61	1 429	-
San Pedro de Lloc	877	685	192	5	187	-
Guadalupe	2 480	2 127	353	10	343	-
Jequetepeque	195	177	18	-	18	-
Pacasmayo	2 511	1 608	903	46	857	-
San José	554	530	24	-	24	-
Pataz	2 387	2 228	159	-	159	-
Tayabamba	571	479	92	-	92	-
Buldibuyo	105	95	10	-	10	-
Chillia	234	201	33	-	33	-
Huancaspata	112	93	19	-	19	-
Huaylillas	34	34	-	-	-	-
Huayo	20	20	-	-	-	-
Ongón	6	6	-	-	-	-
Parcoy	838	838	-	-	-	-
Pataz	338	338	-	-	-	-
Pías	24	24	-	-	-	-
Santiago de Challas	43	43	-	-	-	-
Taurija	33	28	5	-	5	-
Urpay	29	29	-	-	-	-
Sánchez Carrión	5 197	4 767	430	114	316	-
Huamachuco	4 446	4 085	361	114	247	-
Chugay	145	145	-	-	-	-
Cochorco	70	70	-	-	-	-
Curgos	166	166	-	-	-	-
Marcabal	90	90	-	-	-	-
Sanagorán	139	70	69	-	69	-
Sarín	89	89	-	-	-	-
Sartimbamba	52	52	-	-	-	-
Santiago de Chuco	1 240	1 156	84	-	84	-
Santiago de Chuco	568	532	36	-	36	-
Angasmarcha	76	76	-	-	-	-
Cachicadan	178	178	-	-	-	-
Mollebamba	67	67	-	-	-	-
Mollepata	21	21	-	-	-	-
Quiruvilca	271	223	48	-	48	-
Santa Cruz de Chuca	20	20	-	-	-	-
Sitabamba	39	39	-	-	-	-
Gran Chimú	677	592	85	5	80	-
Cascas	456	371	85	5	80	-
Lucma	57	57	-	-	-	-
Marmot	53	53	-	-	-	-
Sayapullo	111	111	-	-	-	-
Virú	5 088	4 194	894	19	854	21
Virú	2 738	2 277	461	-	461	-
Chao	2 090	1 671	419	19	379	21
Guadalupito	260	246	14	-	14	-

**Nota:** Incluye a los establecimientos visibles ubicados en el área urbana.

<sup>1/</sup> Incluye a los establecimientos particulares, kioscos, iglesias y módulos en supermercados.

<sup>2/</sup> Incluye a los establecimientos en Centro Comercial, Centro Empresarial y Edificio Empresarial.

**Fuente:** Instituto Nacional de Estadística e Informática - V Censo Nacional Económico 2022 - Censo Nacional de Establecimientos.

**6.09 LA LIBERTAD: ESTABLECIMIENTOS CENSADOS DE GESTIÓN PRIVADA POR SITUACIÓN DE OPERATIVIDAD 2019, 2020, 2021, SEGÚN PROVINCIA Y DISTRITO**

Provincia y Distrito	Por situación de operatividad											
	2019 <sup>a/</sup>			2020 <sup>b/</sup>			2021 <sup>d/</sup>					
	Total	Todo el año	Operó Algunos meses	No operó	Total	Todo el año	Operó Algunos meses	No operó	Total	Todo el año	Operó Algunos meses	No operó
La Libertad	67 192	61 510	4 259	1 423	77 640	9 006	57 487	11 147	91 344	41 593	40 001	9 750
Trujillo	46 035	42 092	2 892	1 051	52 433	6 719	39 949	5 765	61 292	29 854	25 801	5 637
Trujillo	24 884	23 109	1 260	515	27 368	3 134	21 972	2 262	31 241	17 309	12 083	1849
El Porvenir	5 906	5 295	473	138	7 178	900	4 449	1 829	8 820	2 995	4 279	1 546
Florencia de Mora	1 134	878	165	91	1 347	194	835	318	1 631	600	732	299
Huanchaco	2 367	2 040	282	45	2 788	302	2 245	241	3 308	1 223	1 788	297
La Esperanza	6 843	6 283	414	146	7 952	1 421	6 020	511	9 374	4 585	3 987	802
Laredo	931	866	52	13	1 105	63	835	207	1 295	416	649	230
Moche	1 158	1 044	86	28	1 324	196	1 029	99	1 542	651	717	174
Poroto	51	48	2	1	55	6	38	11	61	22	30	9
Salaverry	587	524	47	16	745	60	597	88	961	317	513	131
Simbal	63	61	1	1	82	3	77	2	92	12	56	24
Victor Larco Herrera	2 111	1 944	110	57	2 489	440	1 852	197	2 967	1 724	967	276
Ascope	4 188	3 737	363	88	4 782	529	3 842	411	5 419	2 085	2 591	743
Ascope	212	175	33	4	233	42	185	6	251	109	120	22
Chicama	549	493	46	10	644	91	535	18	737	421	233	83
Chocope	349	316	25	8	393	66	318	9	429	229	153	47
Magdalena de Cao	53	50	2	1	59	8	50	1	60	32	22	6
Paján	967	897	54	16	1 127	90	949	88	1 349	575	579	195
Razuri	300	266	13	21	353	37	205	111	389	146	146	97
Santiago de Cao	796	730	54	12	868	99	704	65	969	265	519	185
Casa Grande	962	810	136	16	1 105	96	896	113	1 235	308	819	108
Bolívar	217	199	17	1	235	4	166	65	283	51	188	44
Bolívar	82	79	2	1	91	2	48	41	102	19	63	20
Bambamarca	14	12	2	-	14	-	9	5	20	6	11	3
Condormarca	9	9	-	-	9	1	3	5	14	7	7	-
Longotea	52	49	3	-	58	-	51	7	70	-	68	2
Uchumarca	34	34	-	-	37	1	36	-	46	19	11	16

**6.09 LA LIBERTAD: ESTABLECIMIENTOS CENSADOS DE GESTIÓN PRIVADA POR SITUACIÓN DE OPERATIVIDAD 2019, 2020, 2021, SEGÚN PROVINCIA Y DISTRITO**

Provincia y Distrito	Por situación de operatividad											
	2019 <sup>a/</sup>				2020 <sup>b/</sup>				2021 <sup>c/</sup>			
	Total	Todo el año	Operó Algunos meses	No operó	Total	Todo el año	Operó Algunos meses	No operó	Total	Todo el año	Operó Algunos meses	No operó
Ucuncha	26	16	10	-	26	-	19	7	31	-	28	3
<b>Chepén</b>	<b>2 885</b>	<b>2 691</b>	<b>136</b>	<b>58</b>	<b>4 120</b>	<b>431</b>	<b>2 834</b>	<b>855</b>	<b>4 772</b>	<b>1 993</b>	<b>2 467</b>	<b>312</b>
Chepén	1 955	1 816	93	46	3 040	222	2 180	638	3 485	1 236	2 034	215
Pacanga	618	580	29	9	707	155	397	155	851	516	279	56
Pueblo Nuevo	312	295	14	3	373	54	257	62	436	241	154	41
<b>Julcán</b>	<b>337</b>	<b>311</b>	<b>16</b>	<b>10</b>	<b>391</b>	<b>35</b>	<b>244</b>	<b>112</b>	<b>472</b>	<b>82</b>	<b>265</b>	<b>125</b>
Julcán	163	155	1	7	176	22	53	101	195	46	87	62
Calamarca	44	44	-	-	56	4	45	7	89	13	72	4
Carabamba	60	45	13	2	76	9	63	4	92	18	54	20
Huaso	70	67	2	1	83	-	83	-	96	5	52	39
<b>Otuzco</b>	<b>1 154</b>	<b>1 040</b>	<b>70</b>	<b>44</b>	<b>1 263</b>	<b>157</b>	<b>994</b>	<b>112</b>	<b>1 446</b>	<b>610</b>	<b>584</b>	<b>252</b>
Otuzco	627	557	29	41	689	96	505	88	794	390	307	97
Agallpampa	22	18	3	1	25	4	17	4	32	8	18	6
Charat	39	36	3	-	39	9	30	-	57	19	38	-
Huaranchal	157	141	15	1	168	35	133	-	187	123	59	5
La Cuesta	5	3	2	-	5	-	5	-	5	3	2	-
Mache	32	31	1	-	34	1	24	9	41	8	17	16
Paranday	8	7	1	-	8	1	7	-	8	2	4	2
Salpo	41	39	1	1	46	5	38	3	49	25	10	14
Sinsicap	58	56	2	-	68	2	63	3	81	13	45	23
Usquil	165	152	13	-	181	4	172	5	192	19	84	89
<b>Pacasmayo</b>	<b>4 184</b>	<b>3 952</b>	<b>168</b>	<b>64</b>	<b>4 936</b>	<b>627</b>	<b>3 463</b>	<b>846</b>	<b>5 762</b>	<b>3 163</b>	<b>2 190</b>	<b>409</b>
San Pedro de Lloc	578	547	20	11	660	88	380	192	760	421	274	65
Guadalupe	1 400	1 309	77	14	1 772	239	1 285	248	2 116	1 140	830	146
Jequetepeque	123	121	1	1	134	33	65	36	167	116	47	4
Pacasmayo	1 739	1 647	58	34	1 990	186	1 487	317	2 265	1 250	847	168
San José	344	328	12	4	380	81	246	53	454	236	192	26

**6.09 LA LIBERTAD: ESTABLECIMIENTOS CENSADOS DE GESTIÓN PRIVADA POR SITUACIÓN DE OPERATIVIDAD 2019, 2020, 2021, SEGÚN PROVINCIA Y DISTRITO**

Provincia y Distrito	Por situación de operatividad											
	2019 <sup>a/</sup>				2020 <sup>b/</sup>				2021 <sup>c/</sup>			
	Total	Todo el año	Algunos meses	No operó	Total	Todo el año	Algunos meses	No operó	Total	Todo el año	Algunos meses	No operó
<b>Patáz</b>	<b>1 385</b>	<b>1 237</b>	<b>129</b>	<b>19</b>	<b>1 591</b>	<b>86</b>	<b>948</b>	<b>557</b>	<b>1 895</b>	<b>255</b>	<b>1 079</b>	<b>561</b>
Tayabamba	368	334	29	5	404	23	195	186	434	57	200	177
Bulibuyo	65	50	14	1	71	-	63	8	87	4	79	4
Chillia	153	113	36	4	171	12	130	29	208	20	112	76
Huancaspata	68	59	8	1	74	3	52	19	94	6	76	12
Huayllillas	12	11	1	-	14	-	-	14	16	-	4	12
Huayo	16	16	-	-	17	-	13	4	18	-	14	4
Ongón	3	2	1	-	4	-	-	4	4	-	1	3
Parcoy	487	461	22	4	548	17	262	269	672	67	386	219
Patáz	148	133	12	3	212	23	172	17	263	80	157	26
Pías	13	11	1	1	16	6	9	1	19	13	3	3
Santiago de Challas	14	14	-	-	17	-	16	1	21	2	17	2
Taurija	21	17	4	-	23	1	20	2	31	2	14	15
Urpay	17	16	1	-	20	1	16	3	28	4	16	8
<b>Sánchez Carrión</b>	<b>2 973</b>	<b>2 666</b>	<b>266</b>	<b>41</b>	<b>3 451</b>	<b>125</b>	<b>1 761</b>	<b>1 565</b>	<b>4 399</b>	<b>1 132</b>	<b>2 178</b>	<b>1 089</b>
Huamachuco	2 488	2 289	159	40	2 891	118	1 476	1 297	3 728	999	1 891	838
Chugay	93	93	-	-	109	1	2	106	130	3	20	107
Cochorco	44	44	-	-	49	1	48	-	55	22	3	30
Curgos	107	84	23	-	132	2	62	68	165	32	115	18
Marcabal	47	44	2	1	52	-	8	44	81	14	39	28
Sanagorán	111	29	82	-	117	1	116	-	128	18	100	10
Sarín	49	49	-	-	63	1	49	13	65	42	4	19
Sartimbamba	34	34	-	-	38	1	-	37	47	2	6	39
<b>Santiago de Chuco</b>	<b>720</b>	<b>667</b>	<b>37</b>	<b>16</b>	<b>828</b>	<b>20</b>	<b>405</b>	<b>403</b>	<b>989</b>	<b>285</b>	<b>376</b>	<b>328</b>
Santiago de Chuco	329	284	35	10	388	10	155	223	480	139	216	125
Angamarca	49	46	2	1	53	4	45	4	60	21	16	23
Cachicadan	108	107	-	1	117	2	29	86	126	22	21	83
Mollebamba	34	32	-	2	38	-	35	3	47	21	14	12



**6.10 LA LIBERTAD: ESTABLECIMIENTOS CENSADOS DE GESTIÓN PRIVADA POR RÉGIMEN DE TENENCIA DEL LOCAL, SEGÚN PROVINCIA Y DISTRITO, 2022**

Provincia y Distrito	Régimen de tenencia del local				
	Total	Propio	Alquilado	Otro <sup>1/</sup>	No especificado <sup>2/</sup>
<b>La Libertad</b>	<b>106 750</b>	<b>57 794</b>	<b>42 600</b>	<b>4 264</b>	<b>2 092</b>
<b>Trujillo</b>	<b>71 138</b>	<b>37 944</b>	<b>29 902</b>	<b>2 297</b>	<b>995</b>
Trujillo	35 190	13 245	20 611	860	474
El Porvenir	10 743	7 824	2 384	446	89
Florencia de Mora	1 959	1 332	506	112	9
Huanchaco	3 994	2 713	1 088	137	56
La Esperanza	11 118	7 857	2 680	353	228
Laredo	1 516	902	345	238	31
Moche	1 817	1 193	559	8	57
Poroto	72	65	7	-	-
Salaverry	1 148	798	318	11	21
Simbal	104	64	39	1	-
Victor Larco Herrera	3 477	1 951	1 365	131	30
<b>Ascope</b>	<b>6 378</b>	<b>4 219</b>	<b>1 524</b>	<b>422</b>	<b>213</b>
Ascope	294	174	80	10	30
Chicama	876	525	205	132	14
Chocope	494	288	168	17	21
Magdalena de Cao	72	56	8	4	4
Paján	1 629	1 131	391	66	41
Razuri	444	330	60	51	3
Santiago de Cao	1 098	677	337	49	35
Casa Grande	1 471	1 038	275	93	65
<b>Bolívar</b>	<b>328</b>	<b>215</b>	<b>106</b>	<b>7</b>	<b>-</b>
Bolívar	116	59	54	3	-
Bambamarca	26	18	8	-	-
Condormarca	19	19	-	-	-
Longotea	78	51	27	-	-
Uchumarca	57	41	12	4	-
Ucuncha	32	27	5	-	-
<b>Chepén</b>	<b>5 400</b>	<b>3 335</b>	<b>1 946</b>	<b>63</b>	<b>56</b>
Chepén	3 909	2 373	1 440	46	50
Pacanga	995	640	337	12	6
Pueblo Nuevo	496	322	169	5	-
<b>Julcán</b>	<b>567</b>	<b>366</b>	<b>170</b>	<b>20</b>	<b>11</b>
Julcán	225	144	77	1	3
Calamarca	124	108	16	-	-
Carabamba	107	64	21	14	8
Huaso	111	50	56	5	-
<b>Otuzco</b>	<b>1 733</b>	<b>1 017</b>	<b>603</b>	<b>56</b>	<b>57</b>
Otuzco	989	453	466	19	51
Agallpampa	39	28	9	2	-
Charat	67	62	5	-	-
Huaranchal	209	162	32	15	-
La Cuesta	7	4	-	1	2
Mache	57	37	16	1	3
Paranday	8	5	1	2	-
Salpo	60	49	9	2	-
Sinsicap	86	58	26	1	1
Usquil	211	159	39	13	-



**6.10 LA LIBERTAD: ESTABLECIMIENTOS CENSADOS DE GESTIÓN PRIVADA POR RÉGIMEN DE TENENCIA DEL LOCAL, SEGÚN PROVINCIA Y DISTRITO, 2022**

Provincia y Distrito	Régimen de tenencia del local				
	Total	Propio	Alquilado	Otro <sup>1/</sup>	No especificado <sup>2/</sup>
<b>Pacasmayo</b>	<b>6 617</b>	<b>3 377</b>	<b>2 637</b>	<b>530</b>	<b>73</b>
San Pedro de Lloc	877	514	348	8	7
Guadalupe	2 480	1 300	824	327	29
Jequetepeque	195	150	27	18	-
Pacasmayo	2 511	980	1 336	166	29
San José	554	433	102	11	8
<b>Pataz</b>	<b>2 387</b>	<b>1 091</b>	<b>1 059</b>	<b>41</b>	<b>196</b>
Tayabamba	571	220	273	6	72
Buldibuyo	105	61	29	7	8
Chillia	234	114	113	2	5
Huancaspata	112	56	46	-	10
Huayllillas	34	17	10	-	7
Huayo	20	18	2	-	-
Ongón	6	2	2	-	2
Parcoy	838	360	397	20	61
Pataz	338	154	165	1	18
Pías	24	17	4	1	2
Santiago de Challas	43	27	5	-	11
Taurija	33	19	12	2	-
Urpay	29	26	1	2	-
<b>Sánchez Carrión</b>	<b>5 197</b>	<b>2 024</b>	<b>2 438</b>	<b>593</b>	<b>142</b>
Huamachuco	4 446	1 572	2 245	503	126
Chugay	145	90	45	-	10
Cochorco	70	47	21	2	-
Curgos	166	108	58	-	-
Marcabal	90	61	21	8	-
Sanagorán	139	44	11	80	4
Sarín	89	76	13	-	-
Sartimbamba	52	26	24	-	2
<b>Santiago de Chuco</b>	<b>1 240</b>	<b>618</b>	<b>492</b>	<b>59</b>	<b>71</b>
Santiago de Chuco	568	249	299	3	17
Angasmarcha	76	32	44	-	-
Cachicadan	178	135	34	-	9
Mollebamba	67	31	24	-	12
Mollepata	21	10	7	1	3
Quiruvilca	271	109	80	55	27
Santa Cruz de Chuca	20	18	2	-	-
Sitabamba	39	34	2	-	3
<b>Gran Chimú</b>	<b>677</b>	<b>351</b>	<b>207</b>	<b>116</b>	<b>3</b>
Cascas	456	199	154	100	3
Lucma	57	43	11	3	-
Marmot	53	37	16	-	-
Sayapullo	111	72	26	13	-
<b>Virú</b>	<b>5 088</b>	<b>3 237</b>	<b>1 516</b>	<b>60</b>	<b>275</b>
Virú	2 738	1 831	829	31	47
Chao	2 090	1 190	657	29	214
Guadalupe	260	216	30	-	14

**Nota:** Incluye a los establecimientos visibles ubicados en el área urbana.

1/ Incluye local cedido, local familiar, local prestado y poseionado.

2/ Incluye a los establecimientos que no proporcionaron información.

**Fuente:** Instituto Nacional de Estadística e Informática - V Censo Nacional Económico 2022 - Censo Nacional de Establecimientos.

**6.11 LA LIBERTAD: ESTABLECIMIENTOS CENSADOS DE GESTION PRIVADA POR  
RÉGIMEN TRIBUTARIO, SEGÚN PROVINCIA Y DISTRITO, 2022**

Provincia y Distrito	Régimen tributario					
	Total	Nuevo Régimen Único Simplificado (NRUS)	Régimen Especial de Renta (RER)	Régimen MYPE Tributario	Régimen General	No respondió <sup>1/</sup>
<b>La Libertad</b>	<b>104 658</b>	<b>34 842</b>	<b>3 481</b>	<b>6 527</b>	<b>6 388</b>	<b>53 420</b>
<b>Trujillo</b>	<b>70 143</b>	<b>25 158</b>	<b>2 847</b>	<b>5 419</b>	<b>4 755</b>	<b>31 964</b>
Trujillo	34 716	14 591	1 992	4 080	3 482	10 571
El Porvenir	10 654	2 658	225	255	206	7 310
Florencia de Mora	1 950	670	44	54	53	1 129
Huanchaco	3 938	1 242	126	193	215	2 162
La Esperanza	10 890	3 140	211	338	400	6 801
Laredo	1 485	414	20	30	32	989
Moche	1 760	689	37	77	67	890
Poroto	72	24	1	1	3	43
Salaverry	1 127	523	19	29	50	506
Simbal	104	47	4	-	2	51
Victor Larco Herrera	3 447	1 160	168	362	245	1 512
<b>Ascope</b>	<b>6 165</b>	<b>1 827</b>	<b>150</b>	<b>201</b>	<b>258</b>	<b>3 729</b>
Ascope	264	97	2	8	15	142
Chicama	862	229	19	23	29	562
Chocope	473	201	16	28	25	203
Magdalena de Cao	68	37	2	-	5	24
Paiján	1 588	441	49	58	77	963
Razuri	441	148	20	19	25	229
Santiago de Cao	1 063	308	17	29	42	667
Casa Grande	1 406	366	25	36	40	939
<b>Bolívar</b>	<b>328</b>	<b>59</b>	<b>6</b>	<b>5</b>	<b>3</b>	<b>255</b>
Bolívar	116	34	5	2	1	74
Bambamarca	26	-	-	-	-	26
Condormarca	19	2	-	-	-	17
Longotea	78	14	1	3	-	60
Uchumarca	57	8	-	-	2	47
Ucuncha	32	1	-	-	-	31
<b>Chepén</b>	<b>5 344</b>	<b>1 409</b>	<b>91</b>	<b>201</b>	<b>351</b>	<b>3 292</b>
Chepén	3 859	988	75	166	259	2 371
Pacanga	989	295	8	25	71	590
Pueblo Nuevo	496	126	8	10	21	331
<b>Julcán</b>	<b>556</b>	<b>154</b>	<b>6</b>	<b>8</b>	<b>25</b>	<b>363</b>
Julcán	222	106	6	5	12	93
Calamarca	124	6	-	1	3	114
Carabamba	99	39	-	2	4	54
Huaso	111	3	-	-	6	102
<b>Otuzco</b>	<b>1 676</b>	<b>466</b>	<b>23</b>	<b>58</b>	<b>57</b>	<b>1 072</b>
Otuzco	938	336	19	44	33	506
Agallpampa	39	4	-	-	1	34
Charat	67	11	-	1	3	52
Huaranchal	209	40	3	2	3	161
La Cuesta	5	-	-	-	2	3
Mache	54	16	-	2	-	36
Paranday	8	-	-	-	3	5
Salpo	60	5	-	4	4	47
Sinsicap	85	11	-	-	3	71
Usquil	211	43	1	5	5	157
<b>Pacasmayo</b>	<b>6 544</b>	<b>1 905</b>	<b>107</b>	<b>256</b>	<b>460</b>	<b>3 816</b>
San Pedro de Lloc	870	301	17	20	39	493
Guadalupe	2 451	720	28	107	197	1 399
Jequetepeque	195	61	4	1	13	116

**6.11 LA LIBERTAD: ESTABLECIMIENTOS CENSADOS DE GESTION PRIVADA POR  
RÉGIMEN TRIBUTARIO, SEGÚN PROVINCIA Y DISTRITO, 2022**

Provincia y Distrito	Régimen tributario					
	Total	Nuevo Régimen Único Simplificado (NRUS)	Régimen Especial de Renta (RER)	Régimen MYPE Tributario	Régimen General	No respondió <sup>1/</sup>
Pacasmayo	2 482	677	53	100	177	1 475
San José	546	146	5	28	34	333
<b>Pataz</b>	<b>2 191</b>	<b>645</b>	<b>34</b>	<b>42</b>	<b>87</b>	<b>1 383</b>
Tayabamba	499	138	8	12	16	325
Buldibuyo	97	28	-	-	3	66
Chillia	229	48	4	4	10	163
Huancaspata	102	18	-	1	4	79
Huaylillas	27	2	-	-	-	25
Huayo	20	3	-	-	-	17
Ongón	4	1	-	-	-	3
Parcoy	777	276	9	13	28	451
Pataz	320	123	13	10	24	150
Pías	22	1	-	-	2	19
Santiago de Challas	32	2	-	-	-	30
Taurija	33	4	-	2	-	27
Urpay	29	1	-	-	-	28
<b>Sánchez Carrión</b>	<b>5 055</b>	<b>1 119</b>	<b>101</b>	<b>140</b>	<b>195</b>	<b>3 500</b>
Huamachuco	4 320	1 007	101	138	188	2 886
Chugay	135	5	-	1	2	127
Cochorco	70	14	-	1	1	54
Curgos	166	33	-	-	2	131
Marcabal	90	42	-	-	-	48
Sanagorán	135	10	-	-	1	124
Sarín	89	6	-	-	-	83
Sartimbamba	50	2	-	-	1	47
<b>Santiago de Chuco</b>	<b>1 169</b>	<b>248</b>	<b>8</b>	<b>9</b>	<b>23</b>	<b>881</b>
Santiago de Chuco	551	188	3	7	9	344
Angamarca	76	12	-	1	3	60
Cachicadan	169	9	-	-	2	158
Mollebamba	55	3	4	1	-	47
Mollepata	18	3	1	-	2	12
Quiruvilca	244	33	-	-	7	204
Santa Cruz de Chuca	20	-	-	-	-	20
Sitabamba	36	-	-	-	-	36
<b>Gran Chimú</b>	<b>674</b>	<b>205</b>	<b>12</b>	<b>24</b>	<b>29</b>	<b>404</b>
Cascas	453	144	10	19	22	258
Lucma	57	12	1	1	4	39
Marmot	53	15	-	1	2	35
Sayapullo	111	34	1	3	1	72
<b>Virú</b>	<b>4 813</b>	<b>1 647</b>	<b>96</b>	<b>164</b>	<b>145</b>	<b>2 761</b>
Virú	2 691	698	54	84	99	1 756
Chao	1 876	896	39	79	44	818
Guadalupito	246	53	3	1	2	187

**Nota:** Incluye a los establecimientos visibles ubicados en el área urbana.

<sup>1/</sup> Incluye a los establecimientos que no informaron y no están adscritos a ningún régimen tributario.

**Fuente:** Instituto Nacional de Estadística e Informática - V Censo Nacional Económico 2022 - Censo Nacional de Establecimientos.

**6.12 LA LIBERTAD: ESTABLECIMIENTOS CENSADOS DE GESTIÓN PRIVADA  
POR SEXO DE LA PERSONA QUE CONDUCE EL ESTABLECIMIENTO,  
SEGÚN PROVINCIA Y DISTRITO, 2022**

Provincia y Distrito	Sexo de la persona que conduce el establecimiento		
	Total	Hombre	Mujer
<b>La Libertad</b>	<b>104 658</b>	<b>41 497</b>	<b>63 161</b>
<b>Trujillo</b>	<b>70 143</b>	<b>28 349</b>	<b>41 794</b>
Trujillo	34 716	16 448	18 268
El Porvenir	10 654	3 308	7 346
Florencia de Mora	1 950	649	1 301
Huanchaco	3 938	1 411	2 527
La Esperanza	10 890	3 702	7 188
Laredo	1 485	500	985
Moche	1 760	554	1 206
Poroto	72	22	50
Salaverry	1 127	349	778
Simbal	104	41	63
Víctor Larco Herrera	3 447	1 365	2 082
<b>Ascope</b>	<b>6 165</b>	<b>2 083</b>	<b>4 082</b>
Ascope	264	86	178
Chicama	862	271	591
Chocope	473	174	299
Magdalena de Cao	68	22	46
Paiján	1 588	558	1 030
Razuri	441	143	298
Santiago de Cao	1 063	271	792
Casa Grande	1 406	558	848
<b>Bolívar</b>	<b>328</b>	<b>130</b>	<b>198</b>
Bolívar	116	39	77
Bambamarca	26	11	15
Condormarca	19	10	9
Longotea	78	31	47
Uchumarca	57	18	39
Ucuncha	32	21	11
<b>Chepén</b>	<b>5 344</b>	<b>2 254</b>	<b>3 090</b>
Chepén	3 859	1 657	2 202
Pacanga	989	401	588
Pueblo Nuevo	496	196	300
<b>Julcán</b>	<b>556</b>	<b>249</b>	<b>307</b>
Julcán	222	87	135
Calamarca	124	63	61
Carabamba	99	43	56
Huaso	111	56	55
<b>Otuzco</b>	<b>1 676</b>	<b>644</b>	<b>1 032</b>
Otuzco	938	374	564
Agallpampa	39	12	27
Charat	67	27	40
Huaranchal	209	95	114
La Cuesta	5	3	2
Mache	54	18	36
Paranday	8	3	5
Salpo	60	18	42
Sinsicap	85	15	70
Usquil	211	79	132

**6.12 LA LIBERTAD: ESTABLECIMIENTOS CENSADOS DE GESTIÓN PRIVADA  
POR SEXO DE LA PERSONA QUE CONDUCE EL ESTABLECIMIENTO,  
SEGÚN PROVINCIA Y DISTRITO, 2022**

Provincia y Distrito	Sexo de la persona que conduce el establecimiento		
	Total	Hombre	Mujer
<b>Pacasmayo</b>	<b>6 544</b>	<b>2 682</b>	<b>3 862</b>
San Pedro de Lloc	870	306	564
Guadalupe	2 451	1 099	1 352
Jequetepeque	195	58	137
Pacasmayo	2 482	1 014	1 468
San José	546	205	341
<b>Pataz</b>	<b>2 191</b>	<b>845</b>	<b>1 346</b>
Tayabamba	499	210	289
Buldibuyo	97	36	61
Chillia	229	73	156
Huancaspata	102	44	58
Huaylillas	27	6	21
Huayo	20	8	12
Ongón	4	2	2
Parcoy	777	309	468
Pataz	320	116	204
Pías	22	6	16
Santiago de Challas	32	12	20
Taurija	33	11	22
Urpay	29	12	17
<b>Sánchez Carrión</b>	<b>5 055</b>	<b>1 755</b>	<b>3 300</b>
Huamachuco	4 320	1 542	2 778
Chugay	135	45	90
Cochorco	70	17	53
Curgos	166	44	122
Marcabal	90	37	53
Sanagorán	135	34	101
Sarín	89	18	71
Sartimbamba	50	18	32
<b>Santiago de Chuco</b>	<b>1 169</b>	<b>420</b>	<b>749</b>
Santiago de Chuco	551	206	345
Angamarca	76	20	56
Cachicadan	169	59	110
Mollebamba	55	10	45
Mollepata	18	5	13
Quiruvilca	244	100	144
Santa Cruz de Chuca	20	5	15
Sitabamba	36	15	21
<b>Gran Chimú</b>	<b>674</b>	<b>263</b>	<b>411</b>
Cascas	453	181	272
Lucma	57	22	35
Marmot	53	23	30
Sayapullo	111	37	74
<b>Virú</b>	<b>4 813</b>	<b>1 823</b>	<b>2 990</b>
Virú	2 691	981	1 710
Chao	1 876	767	1 109
Guadalupito	246	75	171

**Nota:** Incluye a los establecimientos visibles ubicados en el área urbana.

**Fuente:** Instituto Nacional de Estadística e Informática - V Censo Nacional Económico 2022 - Censo Nacional de Establecimientos.

**6.13 LA LIBERTAD: ESTABLECIMIENTOS CENSADOS DE GESTIÓN PRIVADA POR RANGO DE AÑO DE INICIO DE ACTIVIDADES, SEGÚN PROVINCIA Y ACTIVIDAD ECONÓMICA, 2022**

Provincia / Actividad económica <sup>1/</sup>	Rango de año de inicio de actividades										
	Total	Antes de 1999	De 1999 a 2003	De 2004 a 2008	De 2009 a 2013	De 2014 a 2018	2019	2020	2021	2022	No especificado <sup>2/</sup>
La Libertad	106 750	8 870	6 486	7 492	11 873	23 429	9 042	10 448	13 704	13 314	2 092
Trujillo	71 138	6 149	4 477	5 257	8 042	15 842	6 268	6 398	8 859	8 851	995
Explotación de minas y canteras	54	8	6	4	20	6	6	3	1	-	...
Industrias manufactureras	4 327	422	405	399	631	1 072	341	298	364	395	...
Suministro de electricidad	15	7	1	1	1	3	-	-	1	1	...
Suministro de agua, alcantarillado	36	7	4	4	6	7	-	1	5	2	...
Construcción	230	5	11	39	30	63	35	17	21	9	...
Comercio al por mayor y al por menor	45 960	4 054	2 896	3 363	5 113	10 289	3 886	4 692	6 130	5 537	...
Transporte y almacenamiento	1 641	170	116	101	190	371	209	124	171	189	...
Alojamiento y servicio de comidas	7 357	470	405	499	790	1 550	696	574	1 009	1 364	...
Información y comunicaciones <sup>3/</sup>	268	10	13	27	28	92	20	19	42	17	...
Actividades financieras y de seguros	367	40	17	60	64	90	31	15	32	18	...
Actividades inmobiliarias	157	8	2	9	13	29	73	7	6	10	...
Actividades profesionales, científicas y técnicas	1 381	153	118	120	157	392	134	72	139	96	...
Actividades administrativas y servicios de apoyo	612	29	41	66	103	155	60	31	38	89	...
Enseñanza privada	798	143	53	100	125	170	66	31	36	74	...
Servicios sociales y relacionados con la salud humana	1 930	125	100	165	282	473	178	126	266	215	...
Artes, entretenimiento y recreación	616	27	20	23	49	142	70	42	102	141	...
Otras actividades <sup>4/</sup>	4 394	471	269	277	440	938	463	346	496	694	...
No especificado <sup>2/</sup>	995	...	...	...	...	...	...	...	...	...	995
Ascope	6 378	778	500	450	742	1 262	456	594	637	746	213
Explotación de minas y canteras	-	-	-	-	-	-	-	-	-	-	...
Industrias manufactureras	273	72	23	33	25	50	11	16	24	19	...
Suministro de electricidad	2	2	-	-	-	-	-	-	-	-	...
Suministro de agua, alcantarillado	4	3	1	-	-	-	-	-	-	-	...
Construcción	7	1	-	3	-	-	-	-	1	2	...
Comercio al por mayor y al por menor	4 483	504	349	302	552	892	352	490	484	558	...
Transporte y almacenamiento	64	10	6	4	7	14	1	6	7	9	...
Alojamiento y servicio de comidas	647	72	68	33	75	153	53	43	69	81	...
Información y comunicaciones <sup>3/</sup>	21	2	-	-	4	10	1	1	1	2	...
Actividades financieras y de seguros	37	4	-	12	5	9	3	3	-	1	...

**6.13 LA LIBERTAD: ESTABLECIMIENTOS CENSADOS DE GESTIÓN PRIVADA POR RANGO DE AÑO DE INICIO DE ACTIVIDADES, SEGÚN PROVINCIA Y ACTIVIDAD ECONÓMICA, 2022**

Provincia / Actividad económica <sup>1/</sup>	Rango de año de inicio de actividades										
	Total	Antes de 1999	De 1999 a 2003	De 2004 a 2008	De 2009 a 2013	De 2014 a 2018	2019	2020	2021	2022	No especificado <sup>2/</sup>
Actividades inmobiliarias	8	1	-	-	-	3	-	1	1	2	...
Actividades profesionales, científicas y técnicas	32	6	2	3	3	6	4	2	1	5	...
Actividades administrativas y servicios de apoyo	30	1	6	3	5	4	1	2	1	7	...
Enseñanza privada	50	12	7	7	4	7	1	3	2	7	...
Servicios sociales y relacionados con la salud humana	72	5	3	7	5	21	6	7	9	9	...
Artes, entretenimiento y recreación	50	9	3	5	4	4	6	2	9	8	...
Otras actividades <sup>4/</sup>	385	74	32	38	53	89	17	18	28	36	...
No especificado <sup>2/</sup>	213	...	...	...	...	...	...	...	...	...	213
<b>Bolivar</b>	<b>328</b>	<b>18</b>	<b>10</b>	<b>12</b>	<b>32</b>	<b>119</b>	<b>26</b>	<b>18</b>	<b>48</b>	<b>45</b>	<b>...</b>
Explotación de minas y canteras	-	-	-	-	-	-	-	-	-	-	...
Industrias manufactureras	12	1	-	1	1	3	1	-	2	3	...
Suministro de electricidad	-	-	-	-	-	-	-	-	-	-	...
Suministro de agua, alcantarillado	-	-	-	-	-	-	-	-	-	-	...
Construcción	1	-	-	-	-	1	-	-	-	-	...
Comercio al por mayor y al por menor	234	11	8	10	19	89	17	16	34	30	...
Transporte y almacenamiento	11	-	-	-	3	3	1	1	1	2	...
Alojamiento y servicio de comidas	46	1	1	-	7	15	5	1	9	7	...
Información y comunicaciones <sup>3/</sup>	2	1	-	-	-	1	-	-	-	-	...
Actividades financieras y de seguros	-	-	-	-	-	-	-	-	-	-	...
Actividades inmobiliarias	-	-	-	-	-	-	-	-	-	-	...
Actividades profesionales, científicas y técnicas	2	-	-	-	-	-	1	-	1	-	...
Actividades administrativas y servicios de apoyo	3	1	-	-	-	2	-	-	-	-	...
Enseñanza privada	-	-	-	-	-	-	-	-	-	-	...
Servicios sociales y relacionados con la salud humana	1	-	-	-	-	1	-	-	-	-	...
Artes, entretenimiento y recreación	1	-	-	-	-	-	-	-	-	1	...
Otras actividades <sup>4/</sup>	15	3	1	1	2	4	1	-	1	2	...
No especificado <sup>2/</sup>	...	...	...	...	...	...	...	...	...	...	...
<b>Chepén</b>	<b>5 400</b>	<b>447</b>	<b>319</b>	<b>313</b>	<b>466</b>	<b>1 012</b>	<b>328</b>	<b>1 235</b>	<b>652</b>	<b>572</b>	<b>56</b>
Explotación de minas y canteras	-	-	-	-	-	-	-	-	-	-	...
Industrias manufactureras	320	53	31	19	32	64	19	42	30	30	...

**6.13 LA LIBERTAD: ESTABLECIMIENTOS CENSADOS DE GESTIÓN PRIVADA POR RANGO DE AÑO DE INICIO DE ACTIVIDADES, SEGÚN PROVINCIA Y ACTIVIDAD ECONÓMICA, 2022**

Provincia / Actividad económica <sup>1/</sup>	Rango de año de inicio de actividades										
	Total	Antes de 1999	De 1999 a 2003	De 2004 a 2008	De 2009 a 2013	De 2014 a 2018	2019	2020	2021	2022	No especificado <sup>2/</sup>
Suministro de electricidad	2	1	-	-	-	1	-	-	-	-	...
Suministro de agua, alcantarillado	4	3	1	-	-	-	-	-	-	-	...
Construcción	18	-	2	-	2	8	3	-	1	2	...
Comercio al por mayor y al por menor	3 848	253	211	194	295	690	224	1 116	465	400	...
Transporte y almacenamiento	65	7	11	2	2	23	5	5	6	4	...
Alojamiento y servicio de comidas	464	28	19	41	49	95	44	39	81	68	...
Información y comunicaciones <sup>3/</sup>	20	1	3	3	4	7	2	-	-	-	...
Actividades financieras y de seguros	36	6	1	5	6	8	3	3	1	3	...
Actividades inmobiliarias	9	-	-	3	1	3	-	-	2	-	...
Actividades profesionales, científicas y técnicas	54	8	5	9	5	12	2	-	9	4	...
Actividades administrativas y servicios de apoyo	23	2	-	2	6	4	1	-	3	5	...
Enseñanza privada	28	10	3	2	5	5	-	-	-	3	...
Servicios sociales y relacionados con la salud humana	79	5	2	7	9	24	3	10	12	7	...
Artes, entretenimiento y recreación	34	2	1	1	5	6	1	4	3	11	...
Otras actividades <sup>4/</sup>	340	68	29	25	45	62	21	16	39	35	...
No especificado <sup>2/</sup>	56	...	...	...	...	...	...	...	...	...	56
<b>Julcán</b>	<b>567</b>	<b>51</b>	<b>20</b>	<b>28</b>	<b>65</b>	<b>112</b>	<b>61</b>	<b>54</b>	<b>81</b>	<b>84</b>	<b>11</b>
Explotación de minas y canteras	-	-	-	-	-	-	-	-	-	-	...
Industrias manufactureras	11	1	1	-	4	1	1	1	1	1	...
Suministro de electricidad	1	1	-	-	-	-	-	-	-	-	...
Suministro de agua, alcantarillado	-	-	-	-	-	-	-	-	-	-	...
Construcción	1	-	-	-	-	-	-	-	-	1	...
Comercio al por mayor y al por menor	401	31	14	20	49	77	42	46	62	60	...
Transporte y almacenamiento	20	-	-	3	-	6	4	-	4	3	...
Alojamiento y servicio de comidas	77	3	4	3	9	16	10	7	11	14	...
Información y comunicaciones <sup>3/</sup>	2	-	-	1	-	-	-	-	1	-	...
Actividades financieras y de seguros	-	-	-	-	-	-	-	-	-	-	...
Actividades inmobiliarias	-	-	-	-	-	-	-	-	-	-	...
Actividades profesionales, científicas y técnicas	5	1	-	-	2	-	-	-	1	1	...
Actividades administrativas y servicios de apoyo	2	-	-	-	-	1	-	-	-	1	...
Enseñanza privada	-	-	-	-	-	-	-	-	-	-	...



**6.13 LA LIBERTAD: ESTABLECIMIENTOS CENSADOS DE GESTIÓN PRIVADA POR RANGO DE AÑO DE INICIO DE ACTIVIDADES, SEGÚN PROVINCIA Y ACTIVIDAD ECONÓMICA, 2022**

Provincia / Actividad económica <sup>1/</sup>	Rango de año de inicio de actividades										
	Total	Antes de 1999	De 1999 a 2003	De 2004 a 2008	De 2009 a 2013	De 2014 a 2018	2019	2020	2021	2022	No especificado <sup>2/</sup>
Servicios sociales y relacionados con la salud humana	5	-	-	-	-	4	1	-	-	-	...
Artes, entretenimiento y recreación	2	-	1	-	-	1	-	-	-	-	...
Otras actividades <sup>4/</sup>	29	14	-	1	1	6	3	-	1	3	...
No especificado <sup>2/</sup>	11	...	...	...	...	...	...	...	...	...	11
<b>Otuzco</b>	<b>1 733</b>	<b>150</b>	<b>128</b>	<b>100</b>	<b>207</b>	<b>434</b>	<b>135</b>	<b>109</b>	<b>183</b>	<b>230</b>	<b>57</b>
Explotación de minas y canteras	-	-	-	-	-	-	-	-	-	-	...
Industrias manufactureras	71	9	5	9	10	20	4	4	4	6	...
Suministro de electricidad	3	1	1	-	-	1	-	-	-	-	...
Suministro de agua, alcantarillado	-	-	-	-	-	-	-	-	-	-	...
Construcción	1	-	1	-	-	-	-	-	-	-	...
Comercio al por mayor y al por menor	1 170	82	82	65	151	307	95	82	139	167	...
Transporte y almacenamiento	28	2	2	1	3	7	5	3	4	1	...
Alojamiento y servicio de comidas	235	17	24	13	24	64	19	11	25	38	...
Información y comunicaciones <sup>3/</sup>	7	-	-	1	1	2	1	2	-	-	...
Actividades financieras y de seguros	9	-	-	2	3	2	1	1	-	-	...
Actividades inmobiliarias	-	-	-	-	-	-	-	-	-	-	...
Actividades profesionales, científicas y técnicas	10	1	1	-	-	3	-	1	1	3	...
Actividades administrativas y servicios de apoyo	12	-	2	-	2	4	-	-	2	2	...
Enseñanza privada	7	2	1	-	1	1	-	-	-	2	...
Servicios sociales y relacionados con la salud humana	14	2	-	-	2	5	1	-	3	1	...
Artes, entretenimiento y recreación	9	1	1	2	-	3	-	-	1	1	...
Otras actividades <sup>4/</sup>	100	33	8	7	10	15	9	5	4	9	...
No especificado <sup>2/</sup>	57	...	...	...	...	...	...	...	...	...	57
<b>Pacasmayo</b>	<b>6 617</b>	<b>599</b>	<b>402</b>	<b>404</b>	<b>781</b>	<b>1 522</b>	<b>476</b>	<b>752</b>	<b>826</b>	<b>782</b>	<b>73</b>
Explotación de minas y canteras	-	-	-	-	-	-	-	-	-	-	...
Industrias manufactureras	445	68	41	43	62	98	35	33	32	33	...
Suministro de electricidad	4	3	-	-	-	1	-	-	-	-	...
Suministro de agua, alcantarillado	7	1	-	2	1	1	2	-	-	-	...
Construcción	18	1	1	-	4	5	1	1	4	1	...
Comercio al por mayor y al por menor	4 210	349	244	228	458	966	315	545	565	540	...

**6.13 LA LIBERTAD: ESTABLECIMIENTOS CENSADOS DE GESTIÓN PRIVADA POR RANGO DE AÑO DE INICIO DE ACTIVIDADES, SEGÚN PROVINCIA Y ACTIVIDAD ECONÓMICA, 2022**

Provincia / Actividad económica <sup>4/</sup>	Rango de año de inicio de actividades										
	Total	Antes de 1999	De 1999 a 2003	De 2004 a 2008	De 2009 a 2013	De 2014 a 2018	2019	2020	2021	2022	No especificado <sup>2/</sup>
Transporte y almacenamiento	479	10	14	21	87	148	27	96	48	28	...
Alojamiento y servicio de comidas	633	45	38	46	78	135	50	41	97	103	...
Información y comunicaciones <sup>3/</sup>	31	1	2	4	4	9	4	2	3	2	...
Actividades financieras y de seguros	25	1	1	3	4	10	1	1	3	1	...
Actividades inmobiliarias	7	-	-	-	2	1	2	-	2	-	...
Actividades profesionales, científicas y técnicas	52	10	3	1	7	12	8	4	3	4	...
Actividades administrativas y servicios de apoyo	28	1	6	4	2	5	2	-	6	2	...
Enseñanza privada	55	13	6	7	10	10	2	-	2	5	...
Servicios sociales y relacionados con la salud humana	63	7	3	2	6	20	3	1	10	11	...
Artes, entretenimiento y recreación	55	1	1	3	4	8	8	7	17	6	...
Otras actividades <sup>4/</sup>	432	88	42	40	52	93	16	21	34	46	...
No especificado <sup>2/</sup>	73	...	...	...	...	...	...	...	...	...	73
<b>Patag</b>	<b>2 387</b>	<b>86</b>	<b>75</b>	<b>98</b>	<b>283</b>	<b>646</b>	<b>197</b>	<b>206</b>	<b>304</b>	<b>296</b>	<b>196</b>
Explotación de minas y canteras	4	-	1	-	-	3	-	-	-	-	...
Industrias manufactureras	82	1	6	6	9	22	6	7	16	9	...
Suministro de electricidad	2	1	-	-	-	-	-	1	-	-	...
Suministro de agua, alcantarillado	-	-	-	-	-	-	-	-	-	-	...
Construcción	5	1	-	-	2	1	-	-	1	-	...
Comercio al por mayor y al por menor	1 551	60	52	65	221	466	140	161	191	195	...
Transporte y almacenamiento	39	7	1	3	7	16	1	-	4	-	...
Alojamiento y servicio de comidas	331	8	7	16	26	92	38	19	60	65	...
Información y comunicaciones <sup>3/</sup>	7	-	1	-	1	3	-	1	-	1	...
Actividades financieras y de seguros	28	1	-	5	2	9	1	4	4	2	...
Actividades inmobiliarias	2	-	-	-	1	-	-	1	-	-	...
Actividades profesionales, científicas y técnicas	10	-	1	-	2	1	-	2	3	1	...
Actividades administrativas y servicios de apoyo	8	-	1	1	2	-	-	-	2	2	...
Enseñanza privada	1	-	-	-	-	1	-	-	-	-	...
Servicios sociales y relacionados con la salud humana	18	-	1	1	1	4	2	3	3	3	...
Artes, entretenimiento y recreación	23	-	-	-	2	4	5	3	5	4	...
Otras actividades <sup>4/</sup>	80	7	4	1	7	24	4	4	15	14	...

**6.13 LA LIBERTAD: ESTABLECIMIENTOS CENSADOS DE GESTIÓN PRIVADA POR RANGO DE AÑO DE INICIO DE ACTIVIDADES, SEGÚN PROVINCIA Y ACTIVIDAD ECONÓMICA, 2022**

Provincia / Actividad económica <sup>1/</sup>	Rango de año de inicio de actividades											No especificado <sup>2/</sup>
	Total	Antes de 1999	De 1999 a 2003	De 2004 a 2008	De 2009 a 2013	De 2014 a 2018	2019	2020	2021	2022		
No especificado <sup>2/</sup>	196	...	...	...	...	...	...	...	...	...	...	196
<b>Sánchez Carrión</b>	<b>5 197</b>	<b>295</b>	<b>289</b>	<b>284</b>	<b>597</b>	<b>1 021</b>	<b>487</b>	<b>478</b>	<b>948</b>	<b>656</b>	<b>142</b>	
Explotación de minas y canteras	-	-	-	-	-	-	-	-	-	-	-	...
Industrias manufactureras	275	26	24	29	37	68	20	15	32	24	...	...
Suministro de electricidad	-	-	-	-	-	-	-	-	-	-	-	...
Suministro de agua, alcantarillado	-	-	-	-	-	-	-	-	-	-	-	...
Construcción	18	1	-	1	6	6	1	-	3	-	-	...
Comercio al por mayor y al por menor	3 711	193	208	195	437	720	361	385	733	479	...	...
Transporte y almacenamiento	61	4	3	5	9	19	3	5	5	8	...	...
Alojamiento y servicio de comidas	595	31	29	28	60	116	68	48	120	95	...	...
Información y comunicaciones <sup>3/</sup>	32	1	-	1	6	14	2	1	4	3	...	...
Actividades financieras y de seguros	34	4	1	5	-	18	1	2	1	2	...	...
Actividades inmobiliarias	2	-	-	-	-	1	1	-	-	-	-	...
Actividades profesionales, científicas y técnicas	27	1	1	1	3	9	3	2	2	5	...	...
Actividades administrativas y servicios de apoyo	11	-	-	1	2	1	1	1	2	3	...	...
Enseñanza privada	18	1	2	3	3	2	3	-	2	2	...	...
Servicios sociales y relacionados con la salud humana	54	3	2	3	10	11	6	1	11	7	...	...
Artes, entretenimiento y recreación	31	1	-	2	3	11	4	-	4	6	...	...
Otras actividades <sup>4/</sup>	186	29	19	10	21	25	13	18	29	22	...	...
No especificado <sup>2/</sup>	142	...	...	...	...	...	...	...	...	...	142	
<b>Santiago de Chuco</b>	<b>1 240</b>	<b>57</b>	<b>61</b>	<b>52</b>	<b>111</b>	<b>328</b>	<b>111</b>	<b>108</b>	<b>161</b>	<b>180</b>	<b>71</b>	
Explotación de minas y canteras	-	-	-	-	-	-	-	-	-	-	-	...
Industrias manufactureras	41	3	6	3	4	13	7	2	-	3	...	...
Suministro de electricidad	-	-	-	-	-	-	-	-	-	-	-	...
Suministro de agua, alcantarillado	-	-	-	-	-	-	-	-	-	-	-	...
Construcción	2	-	-	-	-	-	2	-	-	-	-	...
Comercio al por mayor y al por menor	888	43	39	39	79	248	78	89	135	138	...	...
Transporte y almacenamiento	17	1	-	-	3	4	6	1	-	2	...	...
Alojamiento y servicio de comidas	163	8	11	7	20	42	13	14	20	28	...	...
Información y comunicaciones <sup>3/</sup>	3	-	-	-	-	3	-	-	-	-	-	...

**6.13 LA LIBERTAD: ESTABLECIMIENTOS CENSADOS DE GESTIÓN PRIVADA POR RANGO DE AÑO DE INICIO DE ACTIVIDADES, SEGÚN PROVINCIA Y ACTIVIDAD ECONÓMICA, 2022**

Provincia / Actividad económica <sup>1/</sup>	Rango de año de inicio de actividades										
	Total	Antes de 1999	De 1999 a 2003	De 2004 a 2008	De 2009 a 2013	De 2014 a 2018	2019	2020	2021	2022	No especificado <sup>2/</sup>
Actividades financieras y de seguros	4	1	-	-	-	2	-	-	1	-	...
Actividades inmobiliarias	-	-	-	-	-	-	-	-	-	-	...
Actividades profesionales, científicas y técnicas	7	-	-	1	1	1	-	-	1	3	...
Actividades administrativas y servicios de apoyo	2	-	-	-	-	-	2	-	-	-	...
Enseñanza privada	-	-	-	-	-	-	-	-	-	-	...
Servicios sociales y relacionados con la salud humana	3	-	-	-	-	2	-	1	-	-	...
Artes, entretenimiento y recreación	4	-	-	1	1	1	-	-	-	1	...
Otras actividades <sup>4/</sup>	35	1	5	1	3	12	3	1	4	5	...
No especificado <sup>2/</sup>	71	...	...	...	...	...	...	...	...	...	71
<b>Gran Chimú</b>	<b>677</b>	<b>64</b>	<b>44</b>	<b>41</b>	<b>79</b>	<b>145</b>	<b>56</b>	<b>69</b>	<b>87</b>	<b>89</b>	<b>3</b>
Explotación de minas y canteras	-	-	-	-	-	-	-	-	-	-	...
Industrias manufactureras	39	4	5	4	2	9	2	4	3	6	...
Suministro de electricidad	1	1	-	-	-	-	-	-	-	-	...
Suministro de agua, alcantarillado	-	-	-	-	-	-	-	-	-	-	...
Construcción	1	-	-	-	1	-	-	-	-	-	...
Comercio al por mayor y al por menor	434	37	25	19	48	99	38	46	69	53	...
Transporte y almacenamiento	14	-	3	1	3	3	1	2	-	1	...
Alojamiento y servicio de comidas	112	11	6	12	12	24	7	12	9	19	...
Información y comunicaciones <sup>3/</sup>	2	-	-	-	1	1	-	-	-	-	...
Actividades financieras y de seguros	2	-	-	-	1	-	1	-	-	-	...
Actividades inmobiliarias	-	-	-	-	-	-	-	-	-	-	...
Actividades profesionales, científicas y técnicas	4	-	1	-	-	2	-	-	1	-	...
Actividades administrativas y servicios de apoyo	-	-	-	-	-	-	-	-	-	-	...
Enseñanza privada	2	1	-	-	1	-	-	-	-	-	...
Servicios sociales y relacionados con la salud humana	9	-	-	-	2	1	2	-	2	2	...
Artes, entretenimiento y recreación	4	1	-	-	-	1	-	-	1	1	...
Otras actividades <sup>4/</sup>	50	9	4	5	8	5	5	5	2	7	...
No especificado <sup>2/</sup>	3	...	...	...	...	...	...	...	...	...	3

**6.13 LA LIBERTAD: ESTABLECIMIENTOS CENSADOS DE GESTIÓN PRIVADA POR RANGO DE AÑO DE INICIO DE ACTIVIDADES, SEGÚN PROVINCIA Y ACTIVIDAD ECONÓMICA, 2022**

Provincia / Actividad económica <sup>1/</sup>	Rango de año de inicio de actividades										
	Total	Antes de 1999	De 1999 a 2003	De 2004 a 2008	De 2009 a 2013	De 2014 a 2018	2019	2020	2021	2022	No especificado <sup>2/</sup>
<b>Virú</b>	<b>5 088</b>	<b>176</b>	<b>161</b>	<b>453</b>	<b>468</b>	<b>986</b>	<b>441</b>	<b>427</b>	<b>918</b>	<b>783</b>	<b>275</b>
Explotación de minas y canteras	1	-	-	-	-	1	-	-	-	-	-
Industrias manufactureras	175	10	7	15	17	47	18	15	26	20	-
Suministro de electricidad	-	-	-	-	-	-	-	-	-	-	-
Suministro de agua, alcantarillado	8	7	-	1	-	-	-	-	-	-	-
Construcción	7	-	-	-	-	4	1	-	1	1	-
Comercio al por mayor y al por menor	3 665	104	115	366	359	717	337	325	749	593	-
Transporte y almacenamiento	50	2	2	3	3	14	7	5	7	7	-
Alojamiento y servicio de comidas	488	21	20	30	47	107	48	40	70	105	-
Información y comunicaciones <sup>3/</sup>	15	-	2	1	7	1	-	1	2	1	-
Actividades financieras y de seguros	19	2	-	6	1	2	2	1	4	1	-
Actividades inmobiliarias	5	-	-	-	-	2	-	1	2	-	-
Actividades profesionales, científicas y técnicas	23	3	1	2	1	5	5	2	2	2	-
Actividades administrativas y servicios de apoyo	19	1	-	-	2	6	2	1	3	4	-
Enseñanza privada	31	2	2	7	3	9	3	-	3	2	-
Servicios sociales y relacionados con la salud humana	38	1	1	3	5	7	4	4	9	4	-
Artes, entretenimiento y recreación	34	-	-	2	1	8	1	3	8	11	-
Otras actividades <sup>4/</sup>	235	23	11	17	22	56	13	29	32	32	-
No especificado <sup>2/</sup>	275	...	...	...	...	...	...	...	...	...	275

**Nota:** Incluye a los establecimientos visibles ubicados en el área urbana.

<sup>1/</sup> No incluye: Agricultura, ganadería, caza y actividades de servicios conexas, silvicultura y extracción de madera, Administración pública y defensa, planes de seguridad social de afiliación obligatoria. Actividades de los hogares como empleadores, actividades no diferenciadas de los hogares como productores de bienes y servicios para uso propio.

<sup>2/</sup> Incluye a los establecimientos que no proporcionaron información.

<sup>3/</sup> Incluye a los establecimientos de cabinas de internet, locutorio y otros negocios similares.

<sup>4/</sup> Incluye Pesca y acuicultura y otras actividades de servicios.

**Fuente:** Instituto Nacional de Estadística e Informática - V Censo Nacional Económico 2022 - Censo Nacional de Establecimientos.

**6.14 LA LIBERTAD: ESTABLECIMIENTOS CENSADOS DE GESTIÓN PRIVADA POR CATEGORÍA  
DEL ESTABLECIMIENTO, SEGÚN PROVINCIA Y ACTIVIDAD ECONÓMICA, 2022**

Provincia / Actividad económica <sup>1/</sup>	Categoría del establecimiento					
	Total	Único	Principal	Sucursal	Auxiliar	No especificado <sup>2/</sup>
<b>La Libertad</b>	<b>106 750</b>	<b>88 985</b>	<b>5 343</b>	<b>7 759</b>	<b>2 571</b>	<b>2 092</b>
<b>Trujillo</b>	<b>71 138</b>	<b>58 380</b>	<b>4 066</b>	<b>5 766</b>	<b>1 931</b>	<b>995</b>
Explotación de minas y canteras	54	10	15	21	8	...
Industrias manufactureras	4 327	3 491	424	397	15	...
Suministro de electricidad	15	6	3	4	2	...
Suministro de agua, alcantarillado	36	22	5	5	4	...
Construcción	230	198	20	5	7	...
Comercio al por mayor y al por menor	45 960	39 533	2 406	3 256	765	...
Transporte y almacenamiento	1 641	401	149	194	897	...
Alojamiento y servicio de comidas	7 357	6 636	325	355	41	...
Información y comunicaciones <sup>3/</sup>	268	136	21	108	3	...
Actividades financieras y de seguros	367	148	35	180	4	...
Actividades inmobiliarias	157	87	13	10	47	...
Actividades profesionales, científicas y técnicas	1 381	1 151	87	124	19	...
Actividades administrativas y servicios de apoyo	612	463	57	83	9	...
Enseñanza privada	798	560	89	129	20	...
Servicios sociales y relacionados con la salud humana	1 930	1 637	124	140	29	...
Artes, entretenimiento y recreación	616	421	54	136	5	...
Otras actividades <sup>4/</sup>	4 394	3 480	239	619	56	...
No especificado <sup>2/</sup>	995	...	...	...	...	995
<b>Ascope</b>	<b>6 378</b>	<b>5 543</b>	<b>199</b>	<b>364</b>	<b>59</b>	<b>213</b>
Explotación de minas y canteras	-	-	-	-	-	...
Industrias manufactureras	273	231	16	25	1	...
Suministro de electricidad	2	-	-	2	-	...
Suministro de agua, alcantarillado	4	-	1	3	-	...
Construcción	7	3	2	1	1	...
Comercio al por mayor y al por menor	4 483	4 198	127	145	13	...
Transporte y almacenamiento	64	12	2	12	38	...
Alojamiento y servicio de comidas	647	612	15	18	2	...
Información y comunicaciones <sup>3/</sup>	21	8	3	9	1	...
Actividades financieras y de seguros	37	14	2	20	1	...
Actividades inmobiliarias	8	4	-	4	-	...
Actividades profesionales, científicas y técnicas	32	25	3	4	-	...
Actividades administrativas y servicios de apoyo	30	24	1	4	1	...
Enseñanza privada	50	36	5	9	-	...
Servicios sociales y relacionados con la salud humana	72	55	7	9	1	...
Artes, entretenimiento y recreación	50	38	3	9	-	...
Otras actividades <sup>4/</sup>	385	283	12	90	-	...
No especificado <sup>2/</sup>	213	...	...	...	...	213
<b>Bolívar</b>	<b>328</b>	<b>303</b>	<b>6</b>	<b>14</b>	<b>5</b>	<b>...</b>
Explotación de minas y canteras	-	-	-	-	-	...
Industrias manufactureras	12	12	-	-	-	...
Suministro de electricidad	-	-	-	-	-	...
Suministro de agua, alcantarillado	-	-	-	-	-	...
Construcción	1	1	-	-	-	...
Comercio al por mayor y al por menor	234	222	3	9	-	...
Transporte y almacenamiento	11	3	1	2	5	...
Alojamiento y servicio de comidas	46	44	2	-	-	...
Información y comunicaciones <sup>3/</sup>	2	2	-	-	-	...
Actividades financieras y de seguros	-	-	-	-	-	...
Actividades inmobiliarias	-	-	-	-	-	...
Actividades profesionales, científicas y técnicas	2	2	-	-	-	...
Actividades administrativas y servicios de apoyo	3	3	-	-	-	...
Enseñanza privada	-	-	-	-	-	...
Servicios sociales y relacionados con la salud humana	1	1	-	-	-	...
Artes, entretenimiento y recreación	1	1	-	-	-	...
Otras actividades <sup>4/</sup>	15	12	-	3	-	...
No especificado <sup>2/</sup>	...	...	...	...	...	...
<b>Chepén</b>	<b>5 400</b>	<b>4 739</b>	<b>179</b>	<b>384</b>	<b>42</b>	<b>56</b>
Explotación de minas y canteras	-	-	-	-	-	...

**6.14 LA LIBERTAD: ESTABLECIMIENTOS CENSADOS DE GESTIÓN PRIVADA POR CATEGORÍA  
DEL ESTABLECIMIENTO, SEGÚN PROVINCIA Y ACTIVIDAD ECONÓMICA, 2022**

Provincia / Actividad económica <sup>1/</sup>	Categoría del establecimiento					
	Total	Único	Principal	Sucursal	Auxiliar	No especificado <sup>2/</sup>
Industrias manufactureras	320	294	11	15	-	...
Suministro de electricidad	2	1	-	1	-	...
Suministro de agua, alcantarillado	4	1	1	2	-	...
Construcción	18	12	3	3	-	...
Comercio al por mayor y al por menor	3 848	3 542	113	169	24	...
Transporte y almacenamiento	65	25	2	26	12	...
Alojamiento y servicio de comidas	464	426	21	16	1	...
Información y comunicaciones <sup>3/</sup>	20	13	3	4	-	...
Actividades financieras y de seguros	36	13	2	21	-	...
Actividades inmobiliarias	9	4	-	4	1	...
Actividades profesionales, científicas y técnicas	54	47	2	4	1	...
Actividades administrativas y servicios de apoyo	23	20	2	1	-	...
Enseñanza privada	28	20	1	7	-	...
Servicios sociales y relacionados con la salud humana	79	61	6	11	1	...
Artes, entretenimiento y recreación	34	23	1	10	-	...
Otras actividades <sup>4/</sup>	340	237	11	90	2	...
No especificado <sup>2/</sup>	56	...	...	...	...	56
<b>Julcán</b>	<b>567</b>	<b>490</b>	<b>18</b>	<b>44</b>	<b>4</b>	<b>11</b>
Explotación de minas y canteras	-	-	-	-	-	...
Industrias manufactureras	11	11	-	-	-	...
Suministro de electricidad	1	-	-	1	-	...
Suministro de agua, alcantarillado	-	-	-	-	-	...
Construcción	1	-	-	1	-	...
Comercio al por mayor y al por menor	401	377	12	11	1	...
Transporte y almacenamiento	20	2	1	14	3	...
Alojamiento y servicio de comidas	77	73	1	3	-	...
Información y comunicaciones <sup>3/</sup>	2	1	-	1	-	...
Actividades financieras y de seguros	-	-	-	-	-	...
Actividades inmobiliarias	-	-	-	-	-	...
Actividades profesionales, científicas y técnicas	5	5	-	-	-	...
Actividades administrativas y servicios de apoyo	2	2	-	-	-	...
Enseñanza privada	-	-	-	-	-	...
Servicios sociales y relacionados con la salud humana	5	5	-	-	-	...
Artes, entretenimiento y recreación	2	1	-	1	-	...
Otras actividades <sup>4/</sup>	29	13	4	12	-	...
No especificado <sup>2/</sup>	11	...	...	...	...	11
<b>Otuzco</b>	<b>1 733</b>	<b>1 524</b>	<b>50</b>	<b>87</b>	<b>15</b>	<b>57</b>
Explotación de minas y canteras	-	-	-	-	-	...
Industrias manufactureras	71	70	1	-	-	...
Suministro de electricidad	3	-	-	3	-	...
Suministro de agua, alcantarillado	-	-	-	-	-	...
Construcción	1	1	-	-	-	...
Comercio al por mayor y al por menor	1 170	1 093	31	41	5	...
Transporte y almacenamiento	28	8	1	9	10	...
Alojamiento y servicio de comidas	235	222	8	5	-	...
Información y comunicaciones <sup>3/</sup>	7	4	2	1	-	...
Actividades financieras y de seguros	9	5	-	4	-	...
Actividades inmobiliarias	-	-	-	-	-	...
Actividades profesionales, científicas y técnicas	10	10	-	-	-	...
Actividades administrativas y servicios de apoyo	12	5	-	7	-	...
Enseñanza privada	7	4	2	1	-	...
Servicios sociales y relacionados con la salud humana	14	14	-	-	-	...
Artes, entretenimiento y recreación	9	7	-	2	-	...
Otras actividades <sup>4/</sup>	100	81	5	14	-	...
No especificado <sup>2/</sup>	57	...	...	...	...	57
<b>Pacasmayo</b>	<b>6 617</b>	<b>5 185</b>	<b>441</b>	<b>465</b>	<b>453</b>	<b>73</b>
Explotación de minas y canteras	-	-	-	-	-	...
Industrias manufactureras	445	384	23	38	-	...
Suministro de electricidad	4	-	1	2	1	...
Suministro de agua, alcantarillado	7	5	-	1	1	...

**6.14 LA LIBERTAD: ESTABLECIMIENTOS CENSADOS DE GESTIÓN PRIVADA POR CATEGORÍA  
DEL ESTABLECIMIENTO, SEGÚN PROVINCIA Y ACTIVIDAD ECONÓMICA, 2022**

Provincia / Actividad económica <sup>1/</sup>	Categoría del establecimiento					
	Total	Único	Principal	Sucursal	Auxiliar	No especificado <sup>2/</sup>
Construcción	18	9	-	5	4	...
Comercio al por mayor y al por menor	4 210	3 695	333	151	31	...
Transporte y almacenamiento	479	26	5	53	395	...
Alojamiento y servicio de comidas	633	555	40	33	5	...
Información y comunicaciones <sup>3/</sup>	31	21	3	7	-	...
Actividades financieras y de seguros	25	11	1	13	-	...
Actividades inmobiliarias	7	3	1	3	-	...
Actividades profesionales, científicas y técnicas	52	47	1	-	4	...
Actividades administrativas y servicios de apoyo	28	26	1	1	-	...
Enseñanza privada	55	41	6	8	-	...
Servicios sociales y relacionados con la salud humana	63	49	4	10	-	...
Artes, entretenimiento y recreación	55	33	5	9	8	...
Otras actividades <sup>4/</sup>	432	280	17	131	4	...
No especificado <sup>2/</sup>	73	...	...	...	...	73
<b>Pataz</b>	<b>2 387</b>	<b>2 053</b>	<b>52</b>	<b>82</b>	<b>4</b>	<b>196</b>
Explotación de minas y canteras	4	1	2	1	-	...
Industrias manufactureras	82	77	3	2	-	...
Suministro de electricidad	2	-	1	1	-	...
Suministro de agua, alcantarillado	-	-	-	-	-	...
Construcción	5	2	1	2	-	...
Comercio al por mayor y al por menor	1 551	1 508	26	15	2	...
Transporte y almacenamiento	39	9	6	23	1	...
Alojamiento y servicio de comidas	331	322	7	2	-	...
Información y comunicaciones <sup>3/</sup>	7	7	-	-	-	...
Actividades financieras y de seguros	28	10	1	17	-	...
Actividades inmobiliarias	2	1	1	-	-	...
Actividades profesionales, científicas y técnicas	10	8	-	2	-	...
Actividades administrativas y servicios de apoyo	8	6	1	1	-	...
Enseñanza privada	1	1	-	-	-	...
Servicios sociales y relacionados con la salud humana	18	16	1	1	-	...
Artes, entretenimiento y recreación	23	21	-	2	-	...
Otras actividades <sup>4/</sup>	80	64	2	13	1	...
No especificado <sup>2/</sup>	196	...	...	...	...	196
<b>Sánchez Carrión</b>	<b>5 197</b>	<b>4 706</b>	<b>121</b>	<b>219</b>	<b>9</b>	<b>142</b>
Explotación de minas y canteras	-	-	-	-	-	...
Industrias manufactureras	275	256	10	9	-	...
Suministro de electricidad	-	-	-	-	-	...
Suministro de agua, alcantarillado	-	-	-	-	-	...
Construcción	18	16	2	-	-	...
Comercio al por mayor y al por menor	3 711	3 528	74	106	3	...
Transporte y almacenamiento	61	32	4	19	6	...
Alojamiento y servicio de comidas	595	570	15	10	-	...
Información y comunicaciones <sup>3/</sup>	32	22	2	8	-	...
Actividades financieras y de seguros	34	10	3	21	-	...
Actividades inmobiliarias	2	2	-	-	-	...
Actividades profesionales, científicas y técnicas	27	22	-	5	-	...
Actividades administrativas y servicios de apoyo	11	9	-	2	-	...
Enseñanza privada	18	14	3	1	-	...
Servicios sociales y relacionados con la salud humana	54	45	3	6	-	...
Artes, entretenimiento y recreación	31	24	3	4	-	...
Otras actividades <sup>4/</sup>	186	156	2	28	-	...
No especificado <sup>2/</sup>	142	...	...	...	...	142
<b>Santiago de Chuco</b>	<b>1 240</b>	<b>1 121</b>	<b>16</b>	<b>29</b>	<b>3</b>	<b>71</b>
Explotación de minas y canteras	-	-	-	-	-	...
Industrias manufactureras	41	41	-	-	-	...
Suministro de electricidad	-	-	-	-	-	...
Suministro de agua, alcantarillado	-	-	-	-	-	...
Construcción	2	-	-	1	1	...
Comercio al por mayor y al por menor	888	861	11	15	1	...
Transporte y almacenamiento	17	6	3	8	-	...



**6.14 LA LIBERTAD: ESTABLECIMIENTOS CENSADOS DE GESTIÓN PRIVADA POR CATEGORÍA  
DEL ESTABLECIMIENTO, SEGÚN PROVINCIA Y ACTIVIDAD ECONÓMICA, 2022**

Provincia / Actividad económica <sup>1/</sup>	Categoría del establecimiento					
	Total	Único	Principal	Sucursal	Auxiliar	No especificado <sup>2/</sup>
Alojamiento y servicio de comidas	163	160	1	1	1	...
Información y comunicaciones <sup>3/</sup>	3	3	-	-	-	...
Actividades financieras y de seguros	4	1	-	3	-	...
Actividades inmobiliarias	-	-	-	-	-	...
Actividades profesionales, científicas y técnicas	7	7	-	-	-	...
Actividades administrativas y servicios de apoyo	2	2	-	-	-	...
Enseñanza privada	-	-	-	-	-	...
Servicios sociales y relacionados con la salud humana	3	3	-	-	-	...
Artes, entretenimiento y recreación	4	4	-	-	-	...
Otras actividades <sup>4/</sup>	35	33	1	1	-	...
No especificado <sup>2/</sup>	71	...	...	...	...	71
<b>Gran Chimú</b>	<b>677</b>	<b>604</b>	<b>18</b>	<b>48</b>	<b>4</b>	<b>3</b>
Explotación de minas y canteras	-	-	-	-	-	...
Industrias manufactureras	39	36	2	1	-	...
Suministro de electricidad	1	-	-	1	-	...
Suministro de agua, alcantarillado	-	-	-	-	-	...
Construcción	1	1	-	-	-	...
Comercio al por mayor y al por menor	434	404	11	17	2	...
Transporte y almacenamiento	14	4	-	8	2	...
Alojamiento y servicio de comidas	112	107	1	4	-	...
Información y comunicaciones <sup>3/</sup>	2	1	1	-	-	...
Actividades financieras y de seguros	2	-	-	2	-	...
Actividades inmobiliarias	-	-	-	-	-	...
Actividades profesionales, científicas y técnicas	4	4	-	-	-	...
Actividades administrativas y servicios de apoyo	-	-	-	-	-	...
Enseñanza privada	2	2	-	-	-	...
Servicios sociales y relacionados con la salud humana	9	7	-	2	-	...
Artes, entretenimiento y recreación	4	3	-	1	-	...
Otras actividades <sup>4/</sup>	50	35	3	12	-	...
No especificado <sup>2/</sup>	3	...	...	...	...	3
<b>Virú</b>	<b>5 088</b>	<b>4 337</b>	<b>177</b>	<b>257</b>	<b>42</b>	<b>275</b>
Explotación de minas y canteras	1	1	-	-	-	...
Industrias manufactureras	175	159	8	8	-	...
Suministro de electricidad	-	-	-	-	-	...
Suministro de agua, alcantarillado	8	8	-	-	-	...
Construcción	7	5	-	2	-	...
Comercio al por mayor y al por menor	3 665	3 375	121	152	17	...
Transporte y almacenamiento	50	15	1	12	22	...
Alojamiento y servicio de comidas	488	448	21	17	2	...
Información y comunicaciones <sup>3/</sup>	15	10	3	2	-	...
Actividades financieras y de seguros	19	6	-	13	-	...
Actividades inmobiliarias	5	4	-	-	1	...
Actividades profesionales, científicas y técnicas	23	22	-	1	-	...
Actividades administrativas y servicios de apoyo	19	17	1	1	-	...
Enseñanza privada	31	18	5	8	-	...
Servicios sociales y relacionados con la salud humana	38	28	4	6	-	...
Artes, entretenimiento y recreación	34	22	4	8	-	...
Otras actividades <sup>4/</sup>	235	199	9	27	-	...
No especificado <sup>2/</sup>	275	...	...	...	...	275

**Nota:** Incluye a los establecimientos visibles ubicados en el área urbana.

<sup>1/</sup> No incluye: Agricultura, ganadería, caza y actividades de servicios conexas, silvicultura y extracción de madera. Administración pública y defensa, planes de seguridad social de afiliación obligatoria. Actividades de los hogares como empleadores, actividades no diferenciadas de los hogares como productores de bienes y servicios para uso propio.

<sup>2/</sup> Incluye a los establecimientos que no proporcionaron información.

<sup>3/</sup> Incluye a los establecimientos de cabinas de internet, locutorio y otros negocios similares.

<sup>4/</sup> Incluye Pesca y acuicultura y otras actividades de servicios.

**Fuente:** Instituto Nacional de Estadística e Informática - V Censo Nacional Económico 2022 - Censo Nacional de Establecimientos.

## 6.15 LA LIBERTAD: ESTABLECIMIENTOS CENSADOS DE GESTIÓN PRIVADA POR ORGANIZACIÓN JURÍDICA, SEGÚN PROVINCIA Y ACTIVIDAD ECONÓMICA, 2022

Provincia / Actividad económica <sup>1/</sup>	Organización jurídica									
	Total	Persona Natural	Sociedad Anónima (SA)	Sociedad Anónima Abierta (SAA)	Sociedad Anónima Cerrada (SAC)	Sociedad Comercial de Responsabilidad Limitada (SCRL)	Empresa Individual de Responsabilidad Limitada (EIRL)	Otra <sup>2/</sup>	No especificado <sup>3/</sup>	
<b>La Libertad</b>	<b>106 750</b>	<b>91 673</b>	<b>823</b>	<b>55</b>	<b>6 251</b>	<b>856</b>	<b>3 679</b>	<b>1 321</b>	<b>2 092</b>	<b>995</b>
<b>Trujillo</b>	<b>71 138</b>	<b>59 899</b>	<b>641</b>	<b>33</b>	<b>5 159</b>	<b>655</b>	<b>2 878</b>	<b>878</b>	<b>995</b>	<b>995</b>
Explotación de minas y canteras	54	7	11	-	20	1	15	-	-	-
Industrias manufactureras	4 327	3 417	48	5	490	62	301	4	-	-
Suministro de electricidad	15	2	5	-	4	2	2	-	-	-
Suministro de agua, alcantarillado	36	11	7	-	8	2	2	6	-	-
Construcción	230	58	5	-	114	30	18	5	-	-
Comercio al por mayor y al por menor	45 960	41 101	265	1	2 529	293	1 585	186	-	-
Transporte y almacenamiento	1 641	1 106	71	-	331	54	75	4	-	-
Alojamiento y servicio de comidas	7 357	6 512	26	-	443	65	307	4	-	-
Información y comunicaciones <sup>4/</sup>	268	119	12	1	60	6	24	46	-	-
Actividades financieras y de seguros	367	148	109	23	46	3	14	24	-	-
Actividades inmobiliarias	157	95	6	-	42	3	6	5	-	-
Actividades profesionales, científicas y técnicas	1 381	950	16	2	206	28	104	75	-	-
Actividades administrativas y servicios de apoyo	612	460	11	-	85	15	40	1	-	-
Enseñanza privada	798	342	12	-	182	42	123	97	-	-
Servicios sociales y relacionados con la salud humana	1 930	1 435	10	-	277	34	156	18	-	-
Artes, entretenimiento y recreación	616	423	15	-	136	5	27	10	-	-
Otras actividades <sup>5/</sup>	4 394	3 713	12	1	186	10	79	393	-	-
No especificado <sup>3/</sup>	995	...	...	...	...	...	...	...	995	995
<b>Ascope</b>	<b>6 378</b>	<b>5 740</b>	<b>40</b>	<b>10</b>	<b>184</b>	<b>16</b>	<b>84</b>	<b>91</b>	<b>213</b>	<b>213</b>
Explotación de minas y canteras	-	-	-	-	-	-	-	-	-	-
Industrias manufactureras	273	236	7	8	17	1	4	-	-	-
Suministro de electricidad	2	-	2	-	-	-	-	-	-	-
Suministro de agua, alcantarillado	4	-	3	-	-	-	-	1	-	-
Construcción	7	3	1	-	2	-	-	1	-	-
Comercio al por mayor y al por menor	4 483	4 344	3	-	66	11	59	-	-	-
Transporte y almacenamiento	64	37	1	-	24	1	1	-	-	-
Alojamiento y servicio de comidas	647	627	-	-	14	-	5	1	-	-
Información y comunicaciones <sup>4/</sup>	21	8	1	-	12	-	-	-	-	-
Actividades financieras y de seguros	37	12	13	2	4	1	1	4	-	-
Actividades inmobiliarias	8	4	-	-	3	-	1	-	-	-

6.15 LA LIBERTAD: ESTABLECIMIENTOS CENSADOS DE GESTIÓN PRIVADA POR ORGANIZACIÓN JURÍDICA, SEGÚN PROVINCIA Y ACTIVIDAD ECONÓMICA, 2022

Provincia / Actividad económica <sup>1/</sup>	Organización jurídica									
	Total	Persona Natural	Sociedad Anónima (SA)	Sociedad Anónima Abierta (SAA)	Sociedad Anónima Cerrada (SAC)	Sociedad Comercial de Responsabilidad Limitada (SCRL)	Empresa Individual de Responsabilidad Limitada (EIRL)	Otra <sup>2/</sup>	No especificado <sup>3/</sup>	
Actividades profesionales, científicas y técnicas	32	23	2	-	4	1	-	2	...	
Actividades administrativas y servicios de apoyo	30	23	3	-	3	-	-	1	...	
Enseñanza privada	50	25	1	-	15	1	6	2	...	
Servicios sociales y relacionados con la salud humana	72	60	-	-	9	-	3	-	...	
Artes, entretenimiento y recreación	50	39	2	-	4	-	2	3	...	
Otras actividades <sup>5/</sup>	385	299	1	-	7	-	2	76	...	
No especificado <sup>3/</sup>	213	...	...	...	...	...	...	...	213	
<b>Bolívar</b>	<b>328</b>	<b>320</b>	<b>-</b>	<b>-</b>	<b>1</b>	<b>-</b>	<b>6</b>	<b>1</b>	<b>...</b>	
Explotación de minas y canteras	-	-	-	-	-	-	-	-	...	
Industrias manufactureras	12	12	-	-	-	-	-	-	...	
Suministro de electricidad	-	-	-	-	-	-	-	-	...	
Suministro de agua, alcantarillado	-	-	-	-	-	-	-	-	...	
Construcción	1	-	-	-	-	-	1	-	...	
Comercio al por mayor y al por menor	234	230	-	-	-	-	4	-	...	
Transporte y almacenamiento	11	9	-	-	1	-	1	-	...	
Alojamiento y servicio de comidas	46	46	-	-	-	-	-	-	...	
Información y comunicaciones <sup>4/</sup>	2	2	-	-	-	-	-	-	...	
Actividades financieras y de seguros	-	-	-	-	-	-	-	-	...	
Actividades inmobiliarias	-	-	-	-	-	-	-	-	...	
Actividades profesionales, científicas y técnicas	2	2	-	-	-	-	-	-	...	
Actividades administrativas y servicios de apoyo	3	3	-	-	-	-	-	-	...	
Enseñanza privada	-	-	-	-	-	-	-	-	...	
Servicios sociales y relacionados con la salud humana	1	1	-	-	-	-	-	-	...	
Artes, entretenimiento y recreación	1	1	-	-	-	-	-	-	...	
Otras actividades <sup>5/</sup>	15	14	-	-	-	-	-	1	...	
No especificado <sup>3/</sup>	...	...	...	...	...	...	...	...	...	
<b>Chepén</b>	<b>5 400</b>	<b>4 764</b>	<b>33</b>	<b>2</b>	<b>193</b>	<b>24</b>	<b>216</b>	<b>112</b>	<b>56</b>	
Explotación de minas y canteras	-	-	-	-	-	-	-	-	...	
Industrias manufactureras	320	288	-	-	12	3	16	1	...	
Suministro de electricidad	2	1	1	-	-	-	-	-	...	
Suministro de agua, alcantarillado	4	-	1	-	-	-	-	3	...	

6.15 LA LIBERTAD: ESTABLECIMIENTOS CENSADOS DE GESTIÓN PRIVADA POR ORGANIZACIÓN JURÍDICA, SEGÚN PROVINCIA Y ACTIVIDAD ECONÓMICA, 2022

Provincia / Actividad económica <sup>1/</sup>	Organización jurídica									
	Total	Persona Natural	Sociedad Anónima (SA)	Sociedad Anónima Abierta (SAA)	Sociedad Anónima Cerrada (SAC)	Sociedad Comercial de Responsabilidad Limitada (SCRL)	Empresa Individual de Responsabilidad Limitada (EIRL)	Otra <sup>2/</sup>	No especificado <sup>3/</sup>	
Construcción	18	4	-	-	6	1	6	1	...	
Comercio al por mayor y al por menor	3 848	3 579	10	-	105	15	136	3	...	
Transporte y almacenamiento	65	33	7	-	19	2	3	1	...	
Alojamiento y servicio de comidas	464	434	-	-	8	-	22	-	...	
Información y comunicaciones <sup>4/</sup>	20	10	1	-	5	2	2	-	...	
Actividades financieras y de seguros	36	16	11	2	2	-	2	3	...	
Actividades inmobiliarias	9	-	-	-	3	1	4	1	...	
Actividades profesionales, científicas y técnicas	54	39	1	-	7	-	6	1	...	
Actividades administrativas y servicios de apoyo	23	20	-	-	2	-	1	-	...	
Enseñanza privada	28	18	-	-	1	-	2	7	...	
Servicios sociales y relacionados con la salud humana	79	54	-	-	11	-	13	1	...	
Artes, entretenimiento y recreación	34	28	-	-	5	-	1	-	...	
Otras actividades <sup>5/</sup>	340	240	1	-	7	-	2	90	...	
No especificado <sup>3/</sup>	56 ...	...	...	...	...	...	...	...	56	
<b>Julcán</b>	<b>567</b>	<b>526</b>	<b>1</b>	<b>-</b>	<b>13</b>	<b>1</b>	<b>7</b>	<b>8</b>	<b>11</b>	
Explotación de minas y canteras	-	-	-	-	-	-	-	-	...	
Industrias manufactureras	11	11	-	-	-	-	-	-	...	
Suministro de electricidad	1	-	1	-	-	-	-	-	...	
Suministro de agua, alcantarillado	-	-	-	-	-	-	-	-	...	
Construcción	1	1	-	-	-	-	-	-	...	
Comercio al por mayor y al por menor	401	397	-	-	1	1	2	-	...	
Transporte y almacenamiento	20	5	-	-	10	-	5	-	...	
Alojamiento y servicio de comidas	77	77	-	-	-	-	-	-	...	
Información y comunicaciones <sup>4/</sup>	2	2	-	-	-	-	-	-	...	
Actividades financieras y de seguros	-	-	-	-	-	-	-	-	...	
Actividades inmobiliarias	-	-	-	-	-	-	-	-	...	
Actividades profesionales, científicas y técnicas	5	5	-	-	-	-	-	-	...	
Actividades administrativas y servicios de apoyo	2	2	-	-	-	-	-	-	...	
Enseñanza privada	-	-	-	-	-	-	-	-	...	
Servicios sociales y relacionados con la salud humana	5	5	-	-	-	-	-	-	...	
Artes, entretenimiento y recreación	2	2	-	-	-	-	-	-	...	

6.15 LA LIBERTAD: ESTABLECIMIENTOS CENSADOS DE GESTIÓN PRIVADA POR ORGANIZACIÓN JURÍDICA, SEGÚN PROVINCIA Y ACTIVIDAD ECONÓMICA, 2022

Provincia / Actividad económica <sup>1/</sup>	Organización jurídica									
	Total	Persona Natural	Sociedad Anónima (SA)	Sociedad Anónima Abierta (SAA)	Sociedad Anónima Cerrada (SAC)	Sociedad Comercial de Responsabilidad Limitada (SCRL)	Empresa Individual de Responsabilidad Limitada (EIRL)	Otra <sup>2/</sup>	No especificado <sup>3/</sup>	
Otras actividades <sup>5/</sup>	29	19	-	-	2	-	-	8	...	...
No especificado <sup>3/</sup>	11	...	...	...	...	...	...	...	11	...
<b>Otuzco</b>	<b>1 733</b>	<b>1 571</b>	<b>9</b>	<b>1</b>	<b>49</b>	<b>6</b>	<b>20</b>	<b>20</b>	<b>57</b>	<b>57</b>
Explotación de minas y canteras	-	-	-	-	-	-	-	-	-	...
Industrias manufactureras	71	71	-	-	-	-	-	-	-	...
Suministro de electricidad	3	-	3	-	-	-	-	-	-	...
Suministro de agua, alcantarillado	-	-	-	-	-	-	-	-	-	...
Construcción	1	-	-	-	-	-	1	-	-	...
Comercio al por mayor y al por menor	1 170	1 125	-	-	26	5	14	-	-	...
Transporte y almacenamiento	28	17	-	-	10	-	1	-	-	...
Alojamiento y servicio de comidas	235	234	-	-	-	-	1	-	-	...
Información y comunicaciones <sup>4/</sup>	7	4	-	-	1	-	2	-	-	...
Actividades financieras y de seguros	9	1	3	1	3	-	-	1	-	...
Actividades inmobiliarias	-	-	-	-	-	-	-	-	-	...
Actividades profesionales, científicas y técnicas	10	8	-	-	1	-	-	1	-	...
Actividades administrativas y servicios de apoyo	12	5	-	-	6	1	-	-	-	...
Enseñanza privada	7	4	1	-	1	-	1	-	-	...
Servicios sociales y relacionados con la salud humana	14	13	-	-	-	-	-	1	-	...
Artes, entretenimiento y recreación	9	8	-	-	1	-	-	-	-	...
Otras actividades <sup>5/</sup>	100	81	2	-	-	-	-	17	-	...
No especificado <sup>3/</sup>	57	...	...	...	...	...	...	...	57	...
<b>Pacasmayo</b>	<b>6 617</b>	<b>5 803</b>	<b>47</b>	<b>3</b>	<b>245</b>	<b>93</b>	<b>223</b>	<b>130</b>	<b>73</b>	<b>73</b>
Explotación de minas y canteras	-	-	-	-	-	-	-	-	-	...
Industrias manufactureras	445	362	3	1	37	13	27	2	-	...
Suministro de electricidad	4	-	3	-	1	-	-	-	-	...
Suministro de agua, alcantarillado	7	2	-	-	-	-	3	2	-	...
Construcción	18	3	-	-	3	6	6	-	-	...
Comercio al por mayor y al por menor	4 210	3 944	14	-	87	48	116	1	-	...
Transporte y almacenamiento	479	409	11	-	37	7	14	1	-	...
Alojamiento y servicio de comidas	633	582	2	-	16	7	26	-	-	...
Información y comunicaciones <sup>4/</sup>	31	15	1	-	10	1	4	-	-	...

6.15 LA LIBERTAD: ESTABLECIMIENTOS CENSADOS DE GESTIÓN PRIVADA POR ORGANIZACIÓN JURÍDICA, SEGÚN PROVINCIA Y ACTIVIDAD ECONÓMICA, 2022

Provincia / Actividad económica <sup>1/</sup>	Organización jurídica									
	Total	Persona Natural	Sociedad Anónima (SA)	Sociedad Anónima Abierta (SAA)	Sociedad Anónima Cerrada (SAC)	Sociedad Comercial de Responsabilidad Limitada (SCRL)	Empresa Individual de Responsabilidad Limitada (EIRL)	Otra <sup>2/</sup>	No especificado <sup>3/</sup>	
Actividades financieras y de seguros	25	14	6	-	3	-	-	2	...	
Actividades inmobiliarias	7	2	1	-	3	1	-	-	...	
Actividades profesionales, científicas y técnicas	52	38	2	1	3	2	5	1	...	
Actividades administrativas y servicios de apoyo	28	25	-	-	2	1	-	-	...	
Enseñanza privada	55	34	-	-	4	5	9	3	...	
Servicios sociales y relacionados con la salud humana	63	49	-	-	4	-	10	-	...	
Artes, entretenimiento y recreación	55	36	1	-	15	1	1	1	...	
Otras actividades <sup>5/</sup>	432	288	3	1	20	1	2	117	...	
No especificado <sup>3/</sup>	73	...	...	...	...	...	...	...	73	
<b>Pataz</b>	<b>2 387</b>	<b>2 048</b>	<b>9</b>	<b>3</b>	<b>64</b>	<b>13</b>	<b>43</b>	<b>11</b>	<b>196</b>	
Explotación de minas y canteras	4	2	1	-	-	-	1	-	...	
Industrias manufactureras	82	74	-	-	3	-	4	1	...	
Suministro de electricidad	2	-	1	-	-	1	-	-	...	
Suministro de agua, alcantarillado	-	-	-	-	-	-	-	-	...	
Construcción	5	1	-	-	1	-	3	-	...	
Comercio al por mayor y al por menor	1 551	1 497	2	-	27	4	21	-	...	
Transporte y almacenamiento	39	10	2	-	19	2	6	-	...	
Alojamiento y servicio de comidas	331	323	-	-	2	2	4	-	...	
Información y comunicaciones <sup>4/</sup>	7	6	-	-	1	-	-	-	...	
Actividades financieras y de seguros	28	14	1	3	6	1	3	-	...	
Actividades inmobiliarias	2	-	1	-	-	-	1	-	...	
Actividades profesionales, científicas y técnicas	10	8	-	-	1	1	-	-	...	
Actividades administrativas y servicios de apoyo	8	7	-	-	-	1	-	-	...	
Enseñanza privada	1	1	-	-	-	-	-	-	...	
Servicios sociales y relacionados con la salud humana	18	17	-	-	1	-	-	-	...	
Artes, entretenimiento y recreación	23	23	-	-	-	-	-	-	...	
Otras actividades <sup>5/</sup>	80	65	1	-	3	1	-	10	...	
No especificado <sup>3/</sup>	196	...	...	...	...	...	...	...	196	
<b>Sánchez Carrión</b>	<b>5 197</b>	<b>4 719</b>	<b>19</b>	<b>1</b>	<b>188</b>	<b>19</b>	<b>83</b>	<b>26</b>	<b>142</b>	
Explotación de minas y canteras	-	-	-	-	-	-	-	-	...	
Industrias manufactureras	275	255	-	-	16	-	3	1	...	

## 6.15 LA LIBERTAD: ESTABLECIMIENTOS CENSADOS DE GESTIÓN PRIVADA POR ORGANIZACIÓN JURÍDICA, SEGÚN PROVINCIA Y ACTIVIDAD ECONÓMICA, 2022

Provincia / Actividad económica <sup>1/</sup>	Organización jurídica									
	Total	Persona Natural	Sociedad Anónima (SA)	Sociedad Anónima Abierta (SAA)	Sociedad Anónima Cerrada (SAC)	Sociedad Comercial de Responsabilidad Limitada (SCRL)	Empresa Individual de Responsabilidad Limitada (EIRL)	Otra <sup>2/</sup>	No especificado <sup>3/</sup>	
Suministro de electricidad	-	-	-	-	-	-	-	-	-	...
Suministro de agua, alcantarillado	-	-	-	-	-	-	-	-	-	...
Construcción	18	5	1	-	11	-	1	-	-	...
Comercio al por mayor y al por menor	3 711	3 569	10	-	80	9	43	-	-	...
Transporte y almacenamiento	61	28	3	-	21	5	4	-	-	...
Alojamiento y servicio de comidas	595	566	-	-	14	2	13	-	-	...
Información y comunicaciones <sup>4/</sup>	32	18	-	-	10	1	3	-	-	...
Actividades financieras y de seguros	34	12	5	1	6	-	2	8	-	...
Actividades inmobiliarias	2	2	-	-	-	-	-	-	-	...
Actividades profesionales, científicas y técnicas	27	19	-	-	4	1	3	-	-	...
Actividades administrativas y servicios de apoyo	11	9	-	-	2	-	-	-	-	...
Enseñanza privada	18	7	-	-	4	1	6	-	-	...
Servicios sociales y relacionados con la salud humana	54	41	-	-	11	-	2	-	-	...
Artes, entretenimiento y recreación	31	26	-	-	5	-	-	-	-	...
Otras actividades <sup>5/</sup>	186	162	-	-	4	-	3	17	-	...
No especificado <sup>3/</sup>	142 ...	...	...	...	...	...	...	...	...	142
<b>Santiago de Chuco</b>	<b>1 240</b>	<b>1 133</b>	<b>6</b>	<b>1</b>	<b>21</b>	<b>2</b>	<b>6</b>	<b>-</b>	<b>71</b>	
Explotación de minas y canteras	-	-	-	-	-	-	-	-	-	...
Industrias manufactureras	41	39	-	-	1	-	1	-	-	...
Suministro de electricidad	-	-	-	-	-	-	-	-	-	...
Suministro de agua, alcantarillado	-	-	-	-	-	-	-	-	-	...
Construcción	2	-	2	-	-	-	-	-	-	...
Comercio al por mayor y al por menor	888	873	1	-	8	1	5	-	-	...
Transporte y almacenamiento	17	6	1	-	10	-	-	-	-	...
Alojamiento y servicio de comidas	163	161	-	-	1	1	-	-	-	...
Información y comunicaciones <sup>4/</sup>	3	3	-	-	-	-	-	-	-	...
Actividades financieras y de seguros	4	1	2	1	-	-	-	-	-	...
Actividades inmobiliarias	-	-	-	-	-	-	-	-	-	...
Actividades profesionales, científicas y técnicas	7	7	-	-	-	-	-	-	-	...
Actividades administrativas y servicios de apoyo	2	2	-	-	-	-	-	-	-	...
Enseñanza privada	-	-	-	-	-	-	-	-	-	...
Servicios sociales y relacionados con la salud humana	3	3	-	-	-	-	-	-	-	...

# 6.15 LA LIBERTAD: ESTABLECIMIENTOS CENSADOS DE GESTIÓN PRIVADA POR ORGANIZACIÓN JURÍDICA, SEGÚN PROVINCIA Y ACTIVIDAD ECONÓMICA, 2022

Provincia / Actividad económica <sup>1/</sup>	Organización jurídica									
	Total	Persona Natural	Sociedad Anónima (SA)	Sociedad Anónima Abierta (SAA)	Sociedad Anónima Cerrada (SAC)	Sociedad Comercial de Responsabilidad Limitada (SCRL)	Empresa Individual de Responsabilidad Limitada (EIRL)	Otra <sup>2/</sup>	No especificado <sup>3/</sup>	
Artes, entretenimiento y recreación	4	4	-	-	-	-	-	-	-	...
Otras actividades <sup>5/</sup>	35	34	-	-	1	-	-	-	-	...
No especificado <sup>3/</sup>	71	...	...	...	...	...	...	...	...	71
Gran Chimú	677	630	3	-	21	4	7	9	3	3
Explotación de minas y canteras	-	-	-	-	-	-	-	-	-	...
Industrias manufactureras	39	37	-	-	1	-	1	-	-	...
Suministro de electricidad	1	-	1	-	-	-	-	-	-	...
Suministro de agua, alcantarillado	-	-	-	-	-	-	-	-	-	...
Construcción	1	-	-	-	1	-	-	-	-	...
Comercio al por mayor y al por menor	434	420	1	-	9	-	4	-	-	...
Transporte y almacenamiento	14	4	-	-	5	4	1	-	-	...
Alojamiento y servicio de comidas	112	111	-	-	1	-	-	-	-	...
Información y comunicaciones <sup>4/</sup>	2	1	-	-	1	-	-	-	-	...
Actividades financieras y de seguros	2	-	1	-	1	-	-	-	-	...
Actividades inmobiliarias	-	-	-	-	-	-	-	-	-	...
Actividades profesionales, científicas y técnicas	4	4	-	-	-	-	-	-	-	...
Actividades administrativas y servicios de apoyo	-	-	-	-	-	-	-	-	-	...
Enseñanza privada	2	1	-	-	-	-	-	1	-	...
Servicios sociales y relacionados con la salud humana	9	9	-	-	-	-	-	-	-	...
Artes, entretenimiento y recreación	4	2	-	-	1	-	1	-	-	...
Otras actividades <sup>5/</sup>	50	41	-	-	1	-	-	8	-	...
No especificado <sup>3/</sup>	3	...	...	...	...	...	...	...	3	3
Virú	5 088	4 520	15	1	113	23	106	35	275	275
Explotación de minas y canteras	1	-	-	-	-	-	-	1	-	...
Industrias manufactureras	175	163	-	-	7	2	3	-	-	...
Suministro de electricidad	-	-	-	-	-	-	-	-	-	...
Suministro de agua, alcantarillado	8	-	-	-	-	-	-	8	-	...
Construcción	7	5	-	-	1	-	1	-	-	...
Comercio al por mayor y al por menor	3 665	3 515	5	-	55	16	74	-	-	...
Transporte y almacenamiento	50	32	4	-	10	2	2	-	-	...
Alojamiento y servicio de comidas	488	473	-	-	7	1	7	-	-	...



6.15 LA LIBERTAD: ESTABLECIMIENTOS CENSADOS DE GESTIÓN PRIVADA POR ORGANIZACIÓN JURÍDICA, SEGÚN PROVINCIA Y ACTIVIDAD ECONÓMICA, 2022

Provincia / Actividad económica <sup>1/</sup>	Organización jurídica									
	Total	Persona Natural	Sociedad Anónima (SA)	Sociedad Anónima Abierta (SAA)	Sociedad Anónima Cerrada (SAC)	Sociedad Comercial de Responsabilidad Limitada (SCRL)	Empresa Individual de Responsabilidad Limitada (EIRL)	Otra <sup>2/</sup>	No especificado <sup>3/</sup>	
Información y comunicaciones <sup>4/</sup>	15	12	-	-	-	2	-	1	-	...
Actividades financieras y de seguros	19	5	5	1	4	4	-	1	3	...
Actividades inmobiliarias	5	-	-	-	-	4	-	1	-	...
Actividades profesionales, científicas y técnicas	23	20	-	-	2	2	-	1	-	...
Actividades administrativas y servicios de apoyo	19	18	-	-	1	1	-	-	-	...
Enseñanza privada	31	12	1	-	7	7	-	8	3	...
Servicios sociales y relacionados con la salud humana	38	25	-	-	4	4	2	7	-	...
Artes, entretenimiento y recreación	34	28	-	-	6	6	-	-	-	...
Otras actividades <sup>5/</sup>	235	212	-	-	3	3	-	-	20	...
No especificado <sup>3/</sup>	275 ...	...	...	...	...	...	...	...	...	275

**Nota:** Incluye a los establecimientos visibles ubicados en el área urbana.

1/ No incluye: Agricultura, ganadería, caza y actividades de servicios conexas, silvicultura y extracción de madera. Administración pública y defensa, planes de seguridad social de afiliación obligatoria. Actividades de los hogares como empleadores, actividades no diferenciadas de los hogares como productores de bienes y servicios para uso propio.

2/ Incluye: Sociedad Civil, Sociedad en Comandita Simple, Sociedad en Comandita por Acciones, Sociedad Colectiva, Asociación, Fundación, Cooperativa, entre otras.

3/ Incluye a los establecimientos que no proporcionaron información.

4/ Incluye a los establecimientos de cabinas de internet, locutorio y otros negocios similares.

5/ Incluye Pesca y acuicultura y otras actividades de servicios.

**Fuente:** Instituto Nacional de Estadística e Informática - V Censo Nacional Económico 2022 - Censo Nacional de Establecimientos.

**6.16 LA LIBERTAD: ESTABLECIMIENTOS CENSADOS DE GESTIÓN PRIVADA POR CLASE DE ORGANIZACIÓN JURÍDICA, SEGÚN PROVINCIA Y ACTIVIDAD ECONÓMICA, 2022**

Provincia / Actividad económica <sup>1/</sup>	Clase de organización jurídica				
	Total	Individuales <sup>2/</sup>	Sociedades <sup>3/</sup>	Otras clases de organización <sup>4/</sup>	No especificado <sup>5/</sup>
<b>La Libertad</b>	<b>106 750</b>	<b>95 352</b>	<b>8 066</b>	<b>1 240</b>	<b>2 092</b>
<b>Trujillo</b>	<b>71 138</b>	<b>62 777</b>	<b>6 540</b>	<b>826</b>	<b>995</b>
Explotación de minas y canteras	54	22	32	-	...
Industrias manufactureras	4 327	3 718	606	3	...
Suministro de electricidad	15	4	11	-	...
Suministro de agua, alcantarillado	36	13	17	6	...
Construcción	230	76	152	2	...
Comercio al por mayor y al por menor	45 960	42 686	3 092	182	...
Transporte y almacenamiento	1 641	1 181	456	4	...
Alojamiento y servicio de comidas	7 357	6 819	535	3	...
Información y comunicaciones <sup>6/</sup>	268	143	80	45	...
Actividades financieras y de seguros	367	162	182	23	...
Actividades inmobiliarias	157	101	51	5	...
Actividades profesionales, científicas y técnicas	1 381	1 054	257	70	...
Actividades administrativas y servicios de apoyo	612	500	112	-	...
Enseñanza privada	798	465	242	91	...
Servicios sociales y relacionados con la salud humana	1 930	1 591	323	16	...
Artes, entretenimiento y recreación	616	450	156	10	...
Otras actividades <sup>7/</sup>	4 394	3 792	236	366	...
No especificado <sup>5/</sup>	995	...	...	...	995
<b>Ascope</b>	<b>6 378</b>	<b>5 824</b>	<b>260</b>	<b>81</b>	<b>213</b>
Explotación de minas y canteras	-	-	-	-	...
Industrias manufactureras	273	240	33	-	...
Suministro de electricidad	2	-	2	-	...
Suministro de agua, alcantarillado	4	-	3	1	...
Construcción	7	3	3	1	...
Comercio al por mayor y al por menor	4 483	4 403	80	-	...
Transporte y almacenamiento	64	38	26	-	...
Alojamiento y servicio de comidas	647	632	14	1	...
Información y comunicaciones <sup>6/</sup>	21	8	13	-	...
Actividades financieras y de seguros	37	13	20	4	...
Actividades inmobiliarias	8	5	3	-	...
Actividades profesionales, científicas y técnicas	32	23	7	2	...
Actividades administrativas y servicios de apoyo	30	23	6	1	...
Enseñanza privada	50	31	17	2	...
Servicios sociales y relacionados con la salud humana	72	63	9	-	...
Artes, entretenimiento y recreación	50	41	6	3	...
Otras actividades <sup>7/</sup>	385	301	18	66	...
No especificado <sup>5/</sup>	213	...	...	...	213
<b>Bolívar</b>	<b>328</b>	<b>326</b>	<b>1</b>	<b>1</b>	<b>...</b>
Explotación de minas y canteras	-	-	-	-	...
Industrias manufactureras	12	12	-	-	...
Suministro de electricidad	-	-	-	-	...
Suministro de agua, alcantarillado	-	-	-	-	...
Construcción	1	1	-	-	...
Comercio al por mayor y al por menor	234	234	-	-	...
Transporte y almacenamiento	11	10	1	-	...
Alojamiento y servicio de comidas	46	46	-	-	...
Información y comunicaciones <sup>6/</sup>	2	2	-	-	...
Actividades financieras y de seguros	-	-	-	-	...
Actividades inmobiliarias	-	-	-	-	...
Actividades profesionales, científicas y técnicas	2	2	-	-	...
Actividades administrativas y servicios de apoyo	3	3	-	-	...
Enseñanza privada	-	-	-	-	...
Servicios sociales y relacionados con la salud humana	1	1	-	-	...
Artes, entretenimiento y recreación	1	1	-	-	...
Otras actividades <sup>7/</sup>	15	14	-	1	...
No especificado <sup>5/</sup>	-	...	...	...	...
<b>Chepén</b>	<b>5 400</b>	<b>4 980</b>	<b>257</b>	<b>107</b>	<b>56</b>
Explotación de minas y canteras	-	-	-	-	...
Industrias manufactureras	320	304	16	-	...
Suministro de electricidad	2	1	1	-	...
Suministro de agua, alcantarillado	4	-	1	3	...
Construcción	18	10	7	1	...

**6.16 LA LIBERTAD: ESTABLECIMIENTOS CENSADOS DE GESTIÓN PRIVADA POR CLASE DE ORGANIZACIÓN JURÍDICA, SEGÚN PROVINCIA Y ACTIVIDAD ECONÓMICA, 2022**

Provincia / Actividad económica <sup>1/</sup>	Clase de organización jurídica				
	Total	Individuales <sup>2/</sup>	Sociedades <sup>3/</sup>	Otras clases de organización <sup>4/</sup>	No especificado <sup>5/</sup>
Comercio al por mayor y al por menor	3 848	3 715	130	3	...
Transporte y almacenamiento	65	36	29	-	...
Alojamiento y servicio de comidas	464	456	8	-	...
Información y comunicaciones <sup>6/</sup>	20	12	8	-	...
Actividades financieras y de seguros	36	18	15	3	...
Actividades inmobiliarias	9	4	4	1	...
Actividades profesionales, científicas y técnicas	54	45	9	-	...
Actividades administrativas y servicios de apoyo	23	21	2	-	...
Enseñanza privada	28	20	1	7	...
Servicios sociales y relacionados con la salud humana	79	67	11	1	...
Artes, entretenimiento y recreación	34	29	5	-	...
Otras actividades <sup>7/</sup>	340	242	10	88	...
No especificado <sup>5/</sup>	56	...	...	...	56
<b>Julcán</b>	<b>567</b>	<b>533</b>	<b>15</b>	<b>8</b>	<b>11</b>
Explotación de minas y canteras	-	-	-	-	...
Industrias manufactureras	11	11	-	-	...
Suministro de electricidad	1	-	1	-	...
Suministro de agua, alcantarillado	-	-	-	-	...
Construcción	1	1	-	-	...
Comercio al por mayor y al por menor	401	399	2	-	...
Transporte y almacenamiento	20	10	10	-	...
Alojamiento y servicio de comidas	77	77	-	-	...
Información y comunicaciones <sup>6/</sup>	2	2	-	-	...
Actividades financieras y de seguros	-	-	-	-	...
Actividades inmobiliarias	-	-	-	-	...
Actividades profesionales, científicas y técnicas	5	5	-	-	...
Actividades administrativas y servicios de apoyo	2	2	-	-	...
Enseñanza privada	-	-	-	-	...
Servicios sociales y relacionados con la salud humana	5	5	-	-	...
Artes, entretenimiento y recreación	2	2	-	-	...
Otras actividades <sup>7/</sup>	29	19	2	8	...
No especificado <sup>5/</sup>	11	...	...	...	11
<b>Otuzco</b>	<b>1 733</b>	<b>1 591</b>	<b>69</b>	<b>16</b>	<b>57</b>
Explotación de minas y canteras	-	-	-	-	...
Industrias manufactureras	71	71	-	-	...
Suministro de electricidad	3	-	3	-	...
Suministro de agua, alcantarillado	-	-	-	-	...
Construcción	1	1	-	-	...
Comercio al por mayor y al por menor	1 170	1 139	31	-	...
Transporte y almacenamiento	28	18	10	-	...
Alojamiento y servicio de comidas	235	235	-	-	...
Información y comunicaciones <sup>6/</sup>	7	6	1	-	...
Actividades financieras y de seguros	9	1	8	-	...
Actividades inmobiliarias	-	-	-	-	...
Actividades profesionales, científicas y técnicas	10	8	1	1	...
Actividades administrativas y servicios de apoyo	12	5	7	-	...
Enseñanza privada	7	5	2	-	...
Servicios sociales y relacionados con la salud humana	14	13	1	-	...
Artes, entretenimiento y recreación	9	8	1	-	...
Otras actividades <sup>7/</sup>	100	81	4	15	...
No especificado <sup>5/</sup>	57	...	...	...	57
<b>Pacasmayo</b>	<b>6 617</b>	<b>6 026</b>	<b>394</b>	<b>124</b>	<b>73</b>
Explotación de minas y canteras	-	-	-	-	...
Industrias manufactureras	445	389	54	2	...
Suministro de electricidad	4	-	4	-	...
Suministro de agua, alcantarillado	7	5	-	2	...
Construcción	18	9	9	-	...
Comercio al por mayor y al por menor	4 210	4 060	149	1	...
Transporte y almacenamiento	479	423	55	1	...
Alojamiento y servicio de comidas	633	608	25	-	...

**6.16 LA LIBERTAD: ESTABLECIMIENTOS CENSADOS DE GESTIÓN PRIVADA POR CLASE DE ORGANIZACIÓN JURÍDICA, SEGÚN PROVINCIA Y ACTIVIDAD ECONÓMICA, 2022**

Provincia / Actividad económica <sup>1/</sup>	Clase de organización jurídica				
	Total	Individuales <sup>2/</sup>	Sociedades <sup>3/</sup>	Otras clases de organización <sup>4/</sup>	No especificado <sup>5/</sup>
Información y comunicaciones <sup>6/</sup>	31	19	12	-	...
Actividades financieras y de seguros	25	14	9	2	...
Actividades inmobiliarias	7	2	5	-	...
Actividades profesionales, científicas y técnicas	52	43	8	1	...
Actividades administrativas y servicios de apoyo	28	25	3	-	...
Enseñanza privada	55	43	9	3	...
Servicios sociales y relacionados con la salud humana	63	59	4	-	...
Artes, entretenimiento y recreación	55	37	17	1	...
Otras actividades <sup>7/</sup>	432	290	31	111	...
No especificado <sup>5/</sup>	73	...	...	...	73
<b>Pataz</b>	<b>2 387</b>	<b>2 091</b>	<b>89</b>	<b>11</b>	<b>196</b>
Explotación de minas y canteras	4	3	1	-	...
Industrias manufactureras	82	78	3	1	...
Suministro de electricidad	2	-	2	-	...
Suministro de agua, alcantarillado	-	-	-	-	...
Construcción	5	4	1	-	...
Comercio al por mayor y al por menor	1 551	1 518	33	-	...
Transporte y almacenamiento	39	16	23	-	...
Alojamiento y servicio de comidas	331	327	4	-	...
Información y comunicaciones <sup>6/</sup>	7	6	1	-	...
Actividades financieras y de seguros	28	17	11	-	...
Actividades inmobiliarias	2	1	1	-	...
Actividades profesionales, científicas y técnicas	10	8	2	-	...
Actividades administrativas y servicios de apoyo	8	7	1	-	...
Enseñanza privada	1	1	-	-	...
Servicios sociales y relacionados con la salud humana	18	17	1	-	...
Artes, entretenimiento y recreación	23	23	-	-	...
Otras actividades <sup>7/</sup>	80	65	5	10	...
No especificado <sup>5/</sup>	196	...	...	...	196
<b>Sánchez Carrión</b>	<b>5 197</b>	<b>4 802</b>	<b>229</b>	<b>24</b>	<b>142</b>
Explotación de minas y canteras	-	-	-	-	...
Industrias manufactureras	275	258	16	1	...
Suministro de electricidad	-	-	-	-	...
Suministro de agua, alcantarillado	-	-	-	-	...
Construcción	18	6	12	-	...
Comercio al por mayor y al por menor	3 711	3 612	99	-	...
Transporte y almacenamiento	61	32	29	-	...
Alojamiento y servicio de comidas	595	579	16	-	...
Información y comunicaciones <sup>6/</sup>	32	21	11	-	...
Actividades financieras y de seguros	34	14	12	8	...
Actividades inmobiliarias	2	2	-	-	...
Actividades profesionales, científicas y técnicas	27	22	5	-	...
Actividades administrativas y servicios de apoyo	11	9	2	-	...
Enseñanza privada	18	13	5	-	...
Servicios sociales y relacionados con la salud humana	54	43	11	-	...
Artes, entretenimiento y recreación	31	26	5	-	...
Otras actividades <sup>7/</sup>	186	165	6	15	...
No especificado <sup>5/</sup>	142	...	...	...	142
<b>Santiago de Chuco</b>	<b>1 240</b>	<b>1 139</b>	<b>30</b>	<b>-</b>	<b>71</b>
Explotación de minas y canteras	-	-	-	-	...
Industrias manufactureras	41	40	1	-	...
Suministro de electricidad	-	-	-	-	...
Suministro de agua, alcantarillado	-	-	-	-	...
Construcción	2	-	2	-	...
Comercio al por mayor y al por menor	888	878	10	-	...
Transporte y almacenamiento	17	6	11	-	...
Alojamiento y servicio de comidas	163	161	2	-	...
Información y comunicaciones <sup>6/</sup>	3	3	-	-	...
Actividades financieras y de seguros	4	1	3	-	...
Actividades inmobiliarias	-	-	-	-	...
Actividades profesionales, científicas y técnicas	7	7	-	-	...
Actividades administrativas y servicios de apoyo	2	2	-	-	...

**6.16 LA LIBERTAD: ESTABLECIMIENTOS CENSADOS DE GESTIÓN PRIVADA POR CLASE DE ORGANIZACIÓN JURÍDICA, SEGÚN PROVINCIA Y ACTIVIDAD ECONÓMICA, 2022**

Provincia / Actividad económica <sup>1/</sup>	Clase de organización jurídica				
	Total	Individuales <sup>2/</sup>	Sociedades <sup>3/</sup>	Otras clases de organización <sup>4/</sup>	No especificado <sup>5/</sup>
Enseñanza privada	-	-	-	-	...
Servicios sociales y relacionados con la salud humana	3	3	-	-	...
Artes, entretenimiento y recreación	4	4	-	-	...
Otras actividades <sup>7/</sup>	35	34	1	-	...
No especificado <sup>5/</sup>	71	...	...	...	71
<b>Gran Chimú</b>	<b>677</b>	<b>637</b>	<b>29</b>	<b>8</b>	<b>3</b>
Explotación de minas y canteras	-	-	-	-	...
Industrias manufactureras	39	38	1	-	...
Suministro de electricidad	1	-	1	-	...
Suministro de agua, alcantarillado	-	-	-	-	...
Construcción	1	-	1	-	...
Comercio al por mayor y al por menor	434	424	10	-	...
Transporte y almacenamiento	14	5	9	-	...
Alojamiento y servicio de comidas	112	111	1	-	...
Información y comunicaciones <sup>6/</sup>	2	1	1	-	...
Actividades financieras y de seguros	2	-	2	-	...
Actividades inmobiliarias	-	-	-	-	...
Actividades profesionales, científicas y técnicas	4	4	-	-	...
Actividades administrativas y servicios de apoyo	-	-	-	-	...
Enseñanza privada	2	1	-	1	...
Servicios sociales y relacionados con la salud humana	9	9	-	-	...
Artes, entretenimiento y recreación	4	3	1	-	...
Otras actividades <sup>7/</sup>	50	41	2	7	...
No especificado <sup>5/</sup>	3	...	...	...	3
<b>Virú</b>	<b>5 088</b>	<b>4 626</b>	<b>153</b>	<b>34</b>	<b>275</b>
Explotación de minas y canteras	1	-	1	-	...
Industrias manufactureras	175	166	9	-	...
Suministro de electricidad	-	-	-	-	...
Suministro de agua, alcantarillado	8	-	-	8	...
Construcción	7	6	1	-	...
Comercio al por mayor y al por menor	3 665	3 589	76	-	...
Transporte y almacenamiento	50	34	16	-	...
Alojamiento y servicio de comidas	488	480	8	-	...
Información y comunicaciones <sup>6/</sup>	15	13	2	-	...
Actividades financieras y de seguros	19	6	10	3	...
Actividades inmobiliarias	5	1	4	-	...
Actividades profesionales, científicas y técnicas	23	21	2	-	...
Actividades administrativas y servicios de apoyo	19	18	1	-	...
Enseñanza privada	31	20	8	3	...
Servicios sociales y relacionados con la salud humana	38	32	6	-	...
Artes, entretenimiento y recreación	34	28	6	-	...
Otras actividades <sup>7/</sup>	235	212	3	20	...
No especificado <sup>5/</sup>	275	...	...	...	275

**Nota:** Incluye a los establecimientos visibles ubicados en el área urbana.

1/ No incluye: Agricultura, ganadería, caza y actividades de servicios conexas, silvicultura y extracción de madera. Administración pública y defensa, planes de seguridad social de afiliación obligatoria. Actividades de los hogares como empleadores, actividades no diferenciadas de los hogares como productores de bienes y servicios para uso propio.

2/ Incluye: Persona Natural y Empresa Individual de Responsabilidad Limitada.

3/ Incluye: Sociedad Anónima, Sociedad Anónima Abierta, Sociedad Anónima Cerrada, Sociedad Civil, Sociedad Comercial de Responsabilidad Limitada, Sociedad en Comandita Simple, Sociedad en Comandita por Acciones y Sociedad Colectiva.

4/ Incluye: Asociación, Fundación, Cooperativa, entre otras.

5/ Incluye a los establecimientos que no proporcionaron información.

6/ Incluye a los establecimientos de cabinas de internet, locutorio y otros negocios similares.

7/ Incluye Pesca y acuicultura y otras actividades de servicios.

**Fuente:** Instituto Nacional de Estadística e Informática - V Censo Nacional Económico 2022 - Censo Nacional de Establecimientos.

**6.17 LA LIBERTAD: ESTABLECIMIENTOS CENSADOS DE GESTIÓN PRIVADA  
POR SEXO DE LA PERSONA QUE CONDUCE EL ESTABLECIMIENTO,  
SEGÚN PROVINCIA Y ACTIVIDAD ECONÓMICA, 2022**

Provincia / Actividad económica <sup>1/</sup>	Sexo de la persona que conduce el establecimiento		
	Total	Hombre	Mujer
<b>La Libertad</b>	<b>104 658</b>	<b>41 497</b>	<b>63 161</b>
<b>Trujillo</b>	<b>70 143</b>	<b>28 349</b>	<b>41 794</b>
Explotación de minas y canteras	54	28	26
Industrias manufactureras	4 327	2 566	1 761
Suministro de electricidad	15	11	4
Suministro de agua, alcantarillado	36	24	12
Construcción	230	132	98
Comercio al por mayor y al por menor	45 960	16 238	29 722
Transporte y almacenamiento	1 641	923	718
Alojamiento y servicio de comidas	7 357	2 727	4 630
Información y comunicaciones <sup>2/</sup>	268	168	100
Actividades financieras y de seguros	367	234	133
Actividades inmobiliarias	157	87	70
Actividades profesionales, científicas y técnicas	1 381	835	546
Actividades administrativas y servicios de apoyo	612	308	304
Enseñanza privada	798	372	426
Servicios sociales y relacionados con la salud humana	1 930	1 035	895
Artes, entretenimiento y recreación	616	378	238
Otras actividades <sup>3/</sup>	4 394	2 283	2 111
<b>Ascope</b>	<b>6 165</b>	<b>2 083</b>	<b>4 082</b>
Explotación de minas y canteras	-	-	-
Industrias manufactureras	273	155	118
Suministro de electricidad	2	2	-
Suministro de agua, alcantarillado	4	3	1
Construcción	7	6	1
Comercio al por mayor y al por menor	4 483	1 280	3 203
Transporte y almacenamiento	64	36	28
Alojamiento y servicio de comidas	647	179	468
Información y comunicaciones <sup>2/</sup>	21	16	5
Actividades financieras y de seguros	37	24	13
Actividades inmobiliarias	8	7	1
Actividades profesionales, científicas y técnicas	32	18	14
Actividades administrativas y servicios de apoyo	30	16	14
Enseñanza privada	50	22	28
Servicios sociales y relacionados con la salud humana	72	42	30
Artes, entretenimiento y recreación	50	34	16
Otras actividades <sup>3/</sup>	385	243	142
<b>Bolívar</b>	<b>328</b>	<b>130</b>	<b>198</b>
Explotación de minas y canteras	-	-	-
Industrias manufactureras	12	7	5
Suministro de electricidad	-	-	-
Suministro de agua, alcantarillado	-	-	-
Construcción	1	-	1
Comercio al por mayor y al por menor	234	86	148
Transporte y almacenamiento	11	8	3
Alojamiento y servicio de comidas	46	12	34
Información y comunicaciones <sup>2/</sup>	2	1	1
Actividades financieras y de seguros	-	-	-
Actividades inmobiliarias	-	-	-
Actividades profesionales, científicas y técnicas	2	2	-

**6.17 LA LIBERTAD: ESTABLECIMIENTOS CENSADOS DE GESTIÓN PRIVADA  
POR SEXO DE LA PERSONA QUE CONDUCE EL ESTABLECIMIENTO,  
SEGÚN PROVINCIA Y ACTIVIDAD ECONÓMICA, 2022**

Provincia / Actividad económica <sup>1/</sup>	Sexo de la persona que conduce el establecimiento		
	Total	Hombre	Mujer
Actividades administrativas y servicios de apoyo	3	2	1
Enseñanza privada	-	-	-
Servicios sociales y relacionados con la salud humana	1	1	-
Artes, entretenimiento y recreación	1	1	-
Otras actividades <sup>3/</sup>	15	10	5
<b>Chepén</b>	<b>5 344</b>	<b>2 254</b>	<b>3 090</b>
Explotación de minas y canteras	-	-	-
Industrias manufactureras	320	216	104
Suministro de electricidad	2	2	-
Suministro de agua, alcantarillado	4	2	2
Construcción	18	11	7
Comercio al por mayor y al por menor	3 848	1 385	2 463
Transporte y almacenamiento	65	43	22
Alojamiento y servicio de comidas	464	185	279
Información y comunicaciones <sup>2/</sup>	20	11	9
Actividades financieras y de seguros	36	24	12
Actividades inmobiliarias	9	7	2
Actividades profesionales, científicas y técnicas	54	43	11
Actividades administrativas y servicios de apoyo	23	14	9
Enseñanza privada	28	15	13
Servicios sociales y relacionados con la salud humana	79	41	38
Artes, entretenimiento y recreación	34	22	12
Otras actividades <sup>3/</sup>	340	233	107
<b>Julcán</b>	<b>556</b>	<b>249</b>	<b>307</b>
Explotación de minas y canteras	-	-	-
Industrias manufactureras	11	10	1
Suministro de electricidad	1	-	1
Suministro de agua, alcantarillado	-	-	-
Construcción	1	1	-
Comercio al por mayor y al por menor	401	171	230
Transporte y almacenamiento	20	12	8
Alojamiento y servicio de comidas	77	21	56
Información y comunicaciones <sup>2/</sup>	2	1	1
Actividades financieras y de seguros	-	-	-
Actividades inmobiliarias	-	-	-
Actividades profesionales, científicas y técnicas	5	4	1
Actividades administrativas y servicios de apoyo	2	1	1
Enseñanza privada	-	-	-
Servicios sociales y relacionados con la salud humana	5	5	-
Artes, entretenimiento y recreación	2	1	1
Otras actividades <sup>3/</sup>	29	22	7
<b>Otuzco</b>	<b>1 676</b>	<b>644</b>	<b>1 032</b>
Explotación de minas y canteras	-	-	-
Industrias manufactureras	71	40	31
Suministro de electricidad	3	3	-
Suministro de agua, alcantarillado	-	-	-
Construcción	1	-	1
Comercio al por mayor y al por menor	1 170	397	773
Transporte y almacenamiento	28	21	7
Alojamiento y servicio de comidas	235	63	172

**6.17 LA LIBERTAD: ESTABLECIMIENTOS CENSADOS DE GESTIÓN PRIVADA  
POR SEXO DE LA PERSONA QUE CONDUCE EL ESTABLECIMIENTO,  
SEGÚN PROVINCIA Y ACTIVIDAD ECONÓMICA, 2022**

Provincia / Actividad económica <sup>1/</sup>	Sexo de la persona que conduce el establecimiento		
	Total	Hombre	Mujer
Información y comunicaciones <sup>2/</sup>	7	5	2
Actividades financieras y de seguros	9	8	1
Actividades inmobiliarias	-	-	-
Actividades profesionales, científicas y técnicas	10	7	3
Actividades administrativas y servicios de apoyo	12	6	6
Enseñanza privada	7	4	3
Servicios sociales y relacionados con la salud humana	14	7	7
Artes, entretenimiento y recreación	9	7	2
Otras actividades <sup>3/</sup>	100	76	24
<b>Pacasmayo</b>	<b>6 544</b>	<b>2 682</b>	<b>3 862</b>
Explotación de minas y canteras	-	-	-
Industrias manufactureras	445	311	134
Suministro de electricidad	4	4	-
Suministro de agua, alcantarillado	7	6	1
Construcción	18	17	1
Comercio al por mayor y al por menor	4 210	1 433	2 777
Transporte y almacenamiento	479	204	275
Alojamiento y servicio de comidas	633	268	365
Información y comunicaciones <sup>2/</sup>	31	21	10
Actividades financieras y de seguros	25	17	8
Actividades inmobiliarias	7	4	3
Actividades profesionales, científicas y técnicas	52	39	13
Actividades administrativas y servicios de apoyo	28	15	13
Enseñanza privada	55	22	33
Servicios sociales y relacionados con la salud humana	63	33	30
Artes, entretenimiento y recreación	55	28	27
Otras actividades <sup>3/</sup>	432	260	172
<b>Pataz</b>	<b>2 191</b>	<b>845</b>	<b>1 346</b>
Explotación de minas y canteras	4	1	3
Industrias manufactureras	82	53	29
Suministro de electricidad	2	1	1
Suministro de agua, alcantarillado	-	-	-
Construcción	5	5	-
Comercio al por mayor y al por menor	1 551	579	972
Transporte y almacenamiento	39	21	18
Alojamiento y servicio de comidas	331	87	244
Información y comunicaciones <sup>2/</sup>	7	6	1
Actividades financieras y de seguros	28	13	15
Actividades inmobiliarias	2	2	-
Actividades profesionales, científicas y técnicas	10	6	4
Actividades administrativas y servicios de apoyo	8	5	3
Enseñanza privada	1	1	-
Servicios sociales y relacionados con la salud humana	18	11	7
Artes, entretenimiento y recreación	23	11	12
Otras actividades <sup>3/</sup>	80	43	37
<b>Sánchez Carrión</b>	<b>5 055</b>	<b>1 755</b>	<b>3 300</b>
Explotación de minas y canteras	-	-	-
Industrias manufactureras	275	156	119
Suministro de electricidad	-	-	-



**6.17 LA LIBERTAD: ESTABLECIMIENTOS CENSADOS DE GESTIÓN PRIVADA  
POR SEXO DE LA PERSONA QUE CONDUCE EL ESTABLECIMIENTO,  
SEGÚN PROVINCIA Y ACTIVIDAD ECONÓMICA, 2022**

Provincia / Actividad económica <sup>1/</sup>	Sexo de la persona que conduce el establecimiento		
	Total	Hombre	Mujer
Suministro de agua, alcantarillado	-	-	-
Construcción	18	13	5
Comercio al por mayor y al por menor	3 711	1 169	2 542
Transporte y almacenamiento	61	40	21
Alojamiento y servicio de comidas	595	142	453
Información y comunicaciones <sup>2/</sup>	32	18	14
Actividades financieras y de seguros	34	23	11
Actividades inmobiliarias	2	1	1
Actividades profesionales, científicas y técnicas	27	17	10
Actividades administrativas y servicios de apoyo	11	2	9
Enseñanza privada	18	11	7
Servicios sociales y relacionados con la salud humana	54	29	25
Artes, entretenimiento y recreación	31	17	14
Otras actividades <sup>3/</sup>	186	117	69
<b>Santiago de Chuco</b>	<b>1 169</b>	<b>420</b>	<b>749</b>
Explotación de minas y canteras	-	-	-
Industrias manufactureras	41	29	12
Suministro de electricidad	-	-	-
Suministro de agua, alcantarillado	-	-	-
Construcción	2	2	-
Comercio al por mayor y al por menor	888	315	573
Transporte y almacenamiento	17	10	7
Alojamiento y servicio de comidas	163	35	128
Información y comunicaciones <sup>2/</sup>	3	2	1
Actividades financieras y de seguros	4	1	3
Actividades inmobiliarias	-	-	-
Actividades profesionales, científicas y técnicas	7	4	3
Actividades administrativas y servicios de apoyo	2	1	1
Enseñanza privada	-	-	-
Servicios sociales y relacionados con la salud humana	3	2	1
Artes, entretenimiento y recreación	4	2	2
Otras actividades <sup>3/</sup>	35	17	18
<b>Gran Chimú</b>	<b>674</b>	<b>263</b>	<b>411</b>
Explotación de minas y canteras	-	-	-
Industrias manufactureras	39	20	19
Suministro de electricidad	1	1	-
Suministro de agua, alcantarillado	-	-	-
Construcción	1	1	-
Comercio al por mayor y al por menor	434	150	284
Transporte y almacenamiento	14	10	4
Alojamiento y servicio de comidas	112	31	81
Información y comunicaciones <sup>2/</sup>	2	2	-
Actividades financieras y de seguros	2	1	1
Actividades inmobiliarias	-	-	-
Actividades profesionales, científicas y técnicas	4	1	3
Actividades administrativas y servicios de apoyo	-	-	-
Enseñanza privada	2	2	-
Servicios sociales y relacionados con la salud humana	9	4	5
Artes, entretenimiento y recreación	4	4	-

**6.17 LA LIBERTAD: ESTABLECIMIENTOS CENSADOS DE GESTIÓN PRIVADA  
POR SEXO DE LA PERSONA QUE CONDUCE EL ESTABLECIMIENTO,  
SEGÚN PROVINCIA Y ACTIVIDAD ECONÓMICA, 2022**

Provincia / Actividad económica <sup>1/</sup>	Sexo de la persona que conduce el establecimiento		
	Total	Hombre	Mujer
Otras actividades <sup>3/</sup>	50	36	14
<b>Virú</b>	<b>4 813</b>	<b>1 823</b>	<b>2 990</b>
Explotación de minas y canteras	1	1	-
Industrias manufactureras	175	106	69
Suministro de electricidad	-	-	-
Suministro de agua, alcantarillado	8	8	-
Construcción	7	7	-
Comercio al por mayor y al por menor	3 665	1 243	2 422
Transporte y almacenamiento	50	31	19
Alojamiento y servicio de comidas	488	173	315
Información y comunicaciones <sup>2/</sup>	15	10	5
Actividades financieras y de seguros	19	14	5
Actividades inmobiliarias	5	4	1
Actividades profesionales, científicas y técnicas	23	17	6
Actividades administrativas y servicios de apoyo	19	7	12
Enseñanza privada	31	18	13
Servicios sociales y relacionados con la salud humana	38	23	15
Artes, entretenimiento y recreación	34	22	12
Otras actividades <sup>3/</sup>	235	139	96

**Nota:** Incluye a los establecimientos visibles ubicados en el área urbana.

1/ No incluye: Agricultura, ganadería, caza y actividades de servicios conexas, silvicultura y extracción de madera. Administración pública y defensa, planes de seguridad social de afiliación obligatoria. Actividades de los hogares como empleadores, actividades no diferenciadas de los hogares como productores de bienes y servicios para uso propio.

2/ Incluye a los establecimientos de cabinas de internet, locutorio y otros negocios similares.

3/ Incluye Pesca y acuicultura y otras actividades de servicios.

**Fuente:** Instituto Nacional de Estadística e Informática - V Censo Nacional Económico 2022 - Censo Nacional de Establecimientos.



**ANEXOS**





## **Definiciones básicas**



# DEFINICIONES BÁSICAS

---

## Actividad Económica Principal

Es la actividad económica que se realiza dentro de una misma unidad de producción y cuyo valor agregado es mayor o supera al que se genera en cualquier otra actividad que se ejecute en esa misma unidad económica. La estimación del valor agregado se realiza por la incidencia de los insumos dentro de la estructura de costos de producción de una empresa, respecto a los niveles de producción.

Para fines prácticos de una investigación de tipo censal y con la finalidad de lograr una mejor aproximación respecto al valor agregado, la determinación de la actividad económica principal se realizará a partir de la identificación de la actividad económica que genera mayores ingresos.

## Categoría del establecimiento

Está referida a la dependencia del establecimiento en relación con otro de la misma empresa o propietario.

Puede ser:

- **Único**, es aquel que no depende de otro. En este caso, la empresa y el establecimiento constituyen una sola unidad.
- **Principal**, es aquel denominado como “casa matriz”, generalmente es donde se conduce la actividad económica de la empresa, de ella dependen otros establecimientos a los que se les denomina sucursales.
- **Sucursal**, es aquel establecimiento que depende de otro llamado principal o casa matriz.
- **Auxiliar**, es aquel local que pertenece al establecimiento principal o casa matriz de la empresa, pero en este no se realiza actividad productiva generalmente sirven de soporte a los otros establecimientos de la empresa. Entre estos tenemos los almacenes, depósitos, garaje de una empresa, taller de reparación, entre otros.

## Censo Económico

Es una investigación estadística que comprende un conjunto de actividades destinadas a la recolección de datos de las empresas y establecimientos, cuya información procesada permitirá conocer la estructura y características generales de la actividad económica que se realiza en el país, a nivel nacional, departamental provincial y distrital.

## **Clasificación Industrial Internacional Uniforme (CIIU)**

Es una clasificación de las actividades económicas productivas. Permite la presentación de la información estadística de las actividades económicas para los análisis nacionales o para fines de comparación internacional. Asimismo, presta un papel importante al proporcionar el tipo de detalle por actividad económica, necesario para la elaboración de las cuentas nacionales desde el punto de vista de la producción. El propósito secundario de la CIIU es presentar ese conjunto de categorías de actividad de modo tal que las entidades se puedan clasificar según la actividad económica que realizan.

Su empleo fue recomendado por el Consejo Económico y Social de las Naciones Unidas con la finalidad de que las estadísticas económicas sean internacionalmente comparables.

### **Edificación**

Es cualquier construcción permanente, independiente y autosostenida, que tiene uno o más espacios cubiertos por un techo y normalmente delimitados por paredes exteriores o muros (medianeras) que van desde los cimientos hasta el techo. En el V Censo Nacional Económico, se empadronarán los establecimientos ubicados dentro de edificaciones destinadas a oficinas, usos comerciales, industriales o de servicios (educación, salud, transporte, entre otros)

### **Ejercicio Contable**

Período en el que se mide la actividad financiera y económica de una empresa, el mismo que, para efectos legales, es generalmente un año calendario. Comprende las actividades realizadas desde el 01 de enero al 31 de diciembre.

### **Empresa**

Es la persona natural o jurídica autónoma en sus decisiones financieras y de administración, propietaria o administradora de uno o más establecimientos dedicados a la producción de bienes, compra y venta de mercaderías o prestación de servicios.

### **Establecimiento**

Es la unidad económica asentada físicamente en un lugar de manera permanente y delimitada por construcciones o instalaciones fijas combina acciones y recursos bajo la dirección de una sola entidad propietaria o controladora para realizar actividades de producción de bienes, compra o venta de mercaderías y/o prestación de servicios sea con fines de lucro o no.

### **Personal Ocupado**

Personal ocupado es el conjunto de personas permanentes o eventuales, que se encontraban ejerciendo una labor, remunerada o no, para el establecimiento. Se incluyen las personas con licencia por enfermedad, vacaciones remuneradas y licencias accidentales, aún sin goce de sueldo; así como, los trabajadores a tiempo parcial que figuren en nómina.

### **Producto (Bien) Comercializado**

Es todo bien destinado para la compra y/o venta en el mercado. Su principal característica es que, para ser vendido o comprado, no sea objeto de transformación.



## Producto Fabricado

Es aquel producto resultado de una combinación de factores de producción como materia prima, insumos, técnicas de fabricación y mano de obra. Es decir, antes de ser ofrecidos al público, pasan por un proceso de transformación.

## Servicio Prestado

Actividad en la que un proveedor ofrece un servicio a otra denominada cliente, generalmente es una transacción intangible pagada en dinero o especie. Por ejemplo, servicios de transporte, correo, asesoría legal, publicidad, entre otros.

## Tipo de gestión del local

Se refiere a la forma de administración que tiene el establecimiento, el mismo que puede ser: Privado o Público.

- **Privado**, cuando se desarrollan actividades económicas bajo la dirección y/o gestión de la administración de establecimientos o empresas privadas. En ellos se ubican oficinas administrativas, sucursales de negocios, locales comerciales, entre otros. Estos locales pueden ubicarse en galerías, centros comerciales, mercados, edificios empresariales, centros empresariales y locales particulares.
- **Público**, cuando sus actividades se desarrollan bajo la dirección y/o control de la administración pública, como: educación, salud, seguridad, justicia, actividades electorales, gestión de municipalidades, de gobiernos regionales, entre otros. El Estado tiene distintos niveles de organización: Ejecutivo, Legislativo, Judicial, Regional, Provincial y Distrital. Comprende a las instituciones del sector público.

## Tipo de establecimiento

### a. Según actividad económica

#### a.1 Establecimientos comerciales

Son aquellos donde se realizan compra y venta de mercaderías. Entre estos, se tienen las tiendas de calzado, prendas de vestir, farmacias, librerías, bodegas, ferreterías, bazar, entre otros.

#### a.2 Establecimientos productivos

Son aquellos en los que se transforman insumos tales como materias primas, recursos naturales y otros insumos con el objeto de producir bienes que se requieren para satisfacer las necesidades. Por ejemplo: las fábricas, talleres de confección, panaderías, industrias metálicas, entre otros.

### **a.3 Establecimientos de servicios**

Son aquellos que realizan prestación de servicios que generalmente son de carácter no tangible y en algunos de estos predomina la labor intelectual. Tenemos: las universidades, clínicas, restaurantes, peluquerías, casinos, hoteles, gimnasios, inmobiliarias, entre otros.

## **b. Según establecimiento auxiliar**

### **b.1 Oficinas administrativas**

Establecimientos donde generalmente se conduce la actividad económica de la empresa. En estos se llevan los registros administrativos, contables y se toman decisiones económicas y financieras.

### **b.2 Almacenes**

Local, edificio o parte de este que sirve para depositar o guardar gran cantidad de artículos, productos o mercaderías para su posterior venta, uso o distribución.

## **c. Según agrupación**

### **c.1 Establecimiento particular**

Es el local de producción, venta o prestación de servicios en el que se ubica un establecimiento dentro de una edificación independientemente de otros, generalmente con puerta a la calle.

### **c.2 Establecimiento concentrado**

Es el conjunto de establecimientos que está referido al espacio, los cuales son clasificados de acuerdo con la actividad económica, características del local y por la forma de distribución pueden ser: vertical u horizontal. Ejemplo: galería, centro comercial, mercado, edificio empresarial o centro empresarial.

### **- Mercado**

Local cerrado en cuyo interior se encuentran distribuidos establecimientos individuales de ventas en secciones o giros definidos dedicados a la comercialización al por mayor y al por menor principalmente de productos alimenticios y otros no alimenticios y/o prestaciones de servicios. Donde, algunos mercados constan de uno o más pisos de acuerdo con su estructura. En el caso de que la administración sea pública, tener en cuenta que los establecimientos al interior del mercado realizan actividad privada.

### - **Galería**

Es una construcción de uno o más pisos. Generalmente, es una edificación de estructura vertical en el que se concentra varios establecimientos dedicados a la venta, producción y/o prestación de servicios.

Estos mayormente se encuentran distribuidos alrededor de pasillos; cuentan con bienes y servicios comunes (vigilancia, servicios higiénicos, entre otros); y por lo general, tienen una sola entrada principal (puerta de acceso).

En algunas galerías, sus estructuras se presentarán unidas mediante escaleras o corredores; de presentarse estos casos o similares, se tomará como una galería siempre que no sean blocks o edificios independientes con o sin nombres propios o numeración.

### - **Centro comercial**

Un centro comercial, por lo general es de gran tamaño; albergan locales de establecimientos comerciales y/o de servicios aglutinados en un espacio determinado con el objeto de concentrar la mayor cantidad de clientes potenciales dentro del recinto.

### - **Edificio empresarial**

Es una construcción que consta con más de un edificio comercial; por lo tanto, su estructura comprende de uno (01) a más blocks en su conjunto.

Generalmente, estos centros comerciales se encuentran cercados y presentan una o más entradas tales como: puerta principal, puertas de acceso secundarias, puertas falsas, puertas de entrada a garaje, entre otros.

En algunos casos, se presenta como parte de una manzana y en otros conforman toda la manzana. Asimismo, existen servicios compartidos como servicios higiénicos, patio de comidas estacionamiento, entre otros.

Estos blocks son edificaciones independientes de uno o más pisos, pero pueden existir blocks que se encuentran contiguos o "pegados" sin conexión interna.

### - **Centro empresarial**

Es un conjunto de edificios empresariales en los que se concentran los establecimientos administrativos; por ende, su estructura comprende más de un (01) block.

El área en el que se encuentra puede estar cercada o estar restringida al libre tránsito de personas o vehículos y presentan una o más entradas identificables al recorrer el perímetro.

Disponen de una recepción que brinda servicios de orientación y administrativos para apoyar a sus clientes y con un costo que se prorratea entre las empresas que allí se alojan.

En algunos casos, se presenta como una manzana; y en otros, conforma más de una manzana. Asimismo, existen servicios compartidos como estacionamiento, espacios recreativos, salones de conferencias, entre otros.

### **Registro Único del Contribuyente (RUC)**

Se refiere al código de identificación que tienen todas las personas naturales o jurídicas que se han registrado en la Superintendencia Nacional de Aduanas y de Administración Tributaria (SUNAT), el número de RUC es único y consta de 11 dígitos.

Es importante indicar que, para las personas naturales, el número de RUC empieza con: 10, 15 y 17, y para las personas jurídicas empieza con 20.

### **Razón social**

Se refiere a la denominación de la empresa establecida en la escritura de constitución o los apellidos y nombres del/de la propietario/a de la misma.

### **Nombre Comercial**

Es la denominación que sirve para identificar al establecimiento, sea persona natural o jurídica en el ejercicio de su actividad económica.

Se debe tener presente que el nombre comercial por lo general difiere de la razón social. El/La Empadronador/a debe aplicar el sondeo respectivo para indagar correctamente si el establecimiento cuenta con nombre comercial o para cerciorarse que no le hayan respondido como nombre comercial, la razón social.

### **Organización jurídica**

Es la forma legal que toma la empresa para su funcionamiento, conforme con las leyes peruanas, de acuerdo con su constitución mercantil.

### **Régimen Tributario**

Son las categorías bajo las cuales una Persona Natural o Persona Jurídica inicia o tiene un negocio registrado en SUNAT.

El régimen tributario establece la manera en la que se pagan los impuestos y los niveles de pagos de estos. Se puede optar por uno u otro régimen dependiendo del tipo y el tamaño del negocio.



# **Formulario Censal**





V CENSO NACIONAL ECONÓMICO 2022  
CENSO NACIONAL DE ESTABLECIMIENTOS  
FORMULARIO CENSAL



Decreto Legislativo N° 604 Ley de Organización y Funciones del INEI.  
Decreto Supremo N° 043-2001-PCM del Secreto Estadístico y Confidencialidad de la Información.

Doc.CENEC.01.03

N° de Orden

--	--	--	--

I. LOCALIZACIÓN DEL ESTABLECIMIENTO

A. UBICACIÓN GEOGRÁFICA		Código	B. UBICACIÓN CENSAL		
1. Departamento			5. Zona N°	6. Manzana N°	7. Frente N°
2. Provincia					
3. Distrito					
4. Centro poblado					

C. ORGANIZACIÓN DE CAMPO	
8. Brigada N°	9. Ruta N°

D. COORDENADAS GEOGRÁFICAS

10.1 Latitud		10.2 Longitud		10.3 Altitud	
--------------	--	---------------	--	--------------	--

11. Dirección del establecimiento (Seleccione el tipo de vía y anote la dirección donde se ubica el establecimiento)

Categoría de vía	Avenida (1), Calle (2), Jirón (3), Pasaje (4), Carretera (5), Otro (6)	N° puerta	Block	Interior	Piso N°	Manzana	Lote	Km.
	Nombre de vía							

12. Referencia de la dirección

II. IDENTIFICACIÓN DEL ESTABLECIMIENTO

1. Tipo de gestión del local: (Seleccione el tipo de gestión del local por observación)	1A. Privado		1B. Público	
	Particular..... 1 → (Pase a P2)	Galería..... 2 Centro comercial..... 3 Mercado..... 4 Edificio empresarial..... 5 Centro empresarial..... 6 Kiosco..... 7 Otro..... 8 (Especifique)	Centro Educativo..... 1 Centro de Salud..... 2 Comisaría..... 3 Mercado..... 4 Municipal..... 5 Otro*..... 6 (Especifique)	

\*Otro: Bomberos, Ministerios, Embajadas, Gobiernos regionales, Otro (Especifique)

1C. Solo para los establecimientos concentrados (Galería, Centro comercial, Mercado, Edificio empresarial y Centro empresarial)

Nombre del establecimiento	Block N°	Piso N°	Pasadizo/ Pasaje / Pabellón	N° de Puesto / N° de Estand

2. N° de RUC	<input type="radio"/> 2.1 No tiene RUC <input type="radio"/> 2.2 No sabe/No responde	3. Razón social o apellidos y nombres del/de la propietario/a		
4. Nombre comercial				
5. Año de inicio de actividades	6. Página web	7. Correo electrónico	8. Teléfono fijo	9. Teléfono móvil
	No tiene	No tiene	No tiene	No tiene
10. Cuenta de Facebook	11. Otra red social: WhatsApp (1) Youtube (2) LinkedIn (3) Twitter (4) Instagram (5) Tik Tok (6) Telegram (7) (Seleccione una alternativa)			No tiene
No tiene	11A. Cuenta de la otra red social (Especifique)			

Pase a la pregunta 12

Sólo cuando el año de inicio de actividades es menor o igual al año 2021

12. ¿Cuál ha sido la situación del establecimiento en el año....., .....	2021	2020	2019
a. Operó todo el año?	<input type="radio"/>	<input type="radio"/>	<input type="radio"/>
b. Operó parcialmente en el año?	<input type="radio"/>	<input type="radio"/>	<input type="radio"/>
c. No operó todo el año?	<input type="radio"/>	<input type="radio"/>	<input type="radio"/>

Observaciones del establecimiento



### III. CARACTERÍSTICAS DEL ESTABLECIMIENTO

<b>1. ¿La categoría de este establecimiento es:</b> (Seleccione una alternativa) Único?.....1 (Pase a la P2) Principal?.....2 (Pase a la P1A) Sucursal?.....3 (Pase a P4) Auxiliar?.....4 (Pase a P7) <b>1A. ¿Cuántos establecimientos tiene la empresa?</b> <input type="text"/>	<b>2. ¿Cuál es la organización jurídica de la empresa?</b> (Seleccione una alternativa) Persona natural.....1 Sociedad anónima (SA).....2 Sociedad anónima abierta (SAA).....3 Sociedad anónima cerrada (SAC).....4 Sociedad comercial de responsabilidad limitada (SCRL).....5 Empresa individual de responsabilidad limitada (EIRL).....6 Otra.....7 (Especifique)	<b>3. ¿Cuál es el régimen tributario al que pertenece la empresa?</b> (Seleccione una alternativa) Nuevo Régimen Único Simplificado (NRUS).....1 Régimen Especial de Impuesto a la Renta (RER).....2 Régimen MYPE Tributario (RMT).....3 Régimen General (RG).....4 Ninguno.....5
---	---	--

<b>4. Actualmente, ¿Cuál es la actividad económica principal que desarrolla este establecimiento?</b> (Describa la actividad principal que realiza este establecimiento)	<b>Código CIU</b> (Llenado automático)	<b>CIU Rev. 4</b>
---	---	-------------------

<b>4A. ¿Realizó la misma actividad económica principal del año 2022 en el:</b>	<b>4B. ¿Cuál es la actividad económica principal que desarrolló este establecimiento?</b>	<b>4C. ¿Cuál fue el motivo principal que llevó a cambiar la actividad económica del establecimiento</b> Por efectos de la pandemia COVID-19?.....1 Por otros problemas?.....2 <b>Indicar la razón que motivó el cambio</b> (Seleccione una o más alternativas)																												
<table border="1"> <thead> <tr> <th>Año</th> <th>Si</th> <th>No</th> </tr> </thead> <tbody> <tr> <td>2021?</td> <td>1</td> <td>2</td> </tr> <tr> <td>2020?</td> <td>1</td> <td>2</td> </tr> <tr> <td>2019?</td> <td>1</td> <td>2</td> </tr> </tbody> </table>	Año	Si	No	2021?	1	2	2020?	1	2	2019?	1	2	<b>Código CIU Rev. 4</b> (Llenado automático)	<table border="1"> <thead> <tr> <th colspan="2">¿Disminución de ventas?.....1</th> <th colspan="2">¿Exceso de trámites gubernamentales para operar?.....2</th> </tr> </thead> <tbody> <tr> <td>¿Dificultad en el acceso a materias primas, insumos, mercaderías?.....2</td> <td>¿Baja demanda de sus bienes o servicios?.....3</td> <td>¿Altos costos de materias primas, insumos o mercancías comercializadas?.....4</td> <td>¿Falta de crédito?.....5</td> </tr> <tr> <td>¿Actividad económica ya no era rentable?.....4</td> <td>¿Altos gastos en pagos de servicios? (luz, agua, telefonía).....6</td> <td>¿Actividad económica demoró en ser reactivada?.....5</td> <td>¿Otra?.....7</td> </tr> <tr> <td>¿Otra?.....6</td> <td>(Especifique)</td> <td>(Especifique)</td> <td>(Especifique)</td> </tr> </tbody> </table>	¿Disminución de ventas?.....1		¿Exceso de trámites gubernamentales para operar?.....2		¿Dificultad en el acceso a materias primas, insumos, mercaderías?.....2	¿Baja demanda de sus bienes o servicios?.....3	¿Altos costos de materias primas, insumos o mercancías comercializadas?.....4	¿Falta de crédito?.....5	¿Actividad económica ya no era rentable?.....4	¿Altos gastos en pagos de servicios? (luz, agua, telefonía).....6	¿Actividad económica demoró en ser reactivada?.....5	¿Otra?.....7	¿Otra?.....6	(Especifique)	(Especifique)	(Especifique)
Año	Si	No																												
2021?	1	2																												
2020?	1	2																												
2019?	1	2																												
¿Disminución de ventas?.....1		¿Exceso de trámites gubernamentales para operar?.....2																												
¿Dificultad en el acceso a materias primas, insumos, mercaderías?.....2	¿Baja demanda de sus bienes o servicios?.....3	¿Altos costos de materias primas, insumos o mercancías comercializadas?.....4	¿Falta de crédito?.....5																											
¿Actividad económica ya no era rentable?.....4	¿Altos gastos en pagos de servicios? (luz, agua, telefonía).....6	¿Actividad económica demoró en ser reactivada?.....5	¿Otra?.....7																											
¿Otra?.....6	(Especifique)	(Especifique)	(Especifique)																											

Si en todos los años respondió Sí pase a la pregunta 4.1

<b>4.1. ¿Cuál es el nombre del principal producto fabricado, comercializado o servicio prestado del establecimiento?</b>	(En caso de no precisar cuál es el principal porque tiene varios productos fabricados, comercializados o servicios prestados, indique el que le genera mayores ingresos)
--	--

<b>5. Tipo de actividad económica: (Empadronador/a: Llene por OBSERVACIÓN DIRECTA)</b> Productiva.....1    Comercial.....2    Servicios.....3    Otro sector*.....4	*Otro sector: a. Agrícola, ganadería y forestal b. Pesca y acuicultura c. Construcción d. Minería e. Otro sector..... (Especifique)
<b>5.1 Especifique el código de la sub actividad económica (Por OBSERVACIÓN DIRECTA)</b> Productiva: <input type="checkbox"/> (Ver Anexo)    Comercial: <input type="checkbox"/> (Ver Anexo)    Servicios: <input type="checkbox"/> (Ver Anexo)	

<b>6. Indique el monto de sus ventas anuales</b> (Soles (S/)) – Números enteros	<b>7. ¿Cuántas personas ocupadas tuvo el establecimiento en los años...?</b>																									
En caso de no contar con el monto exacto PASE a la P6.1																										
<table border="1"> <thead> <tr> <th>2021</th> <th>2020</th> <th>2019</th> </tr> </thead> <tbody> <tr> <td></td> <td></td> <td></td> </tr> </tbody> </table>	2021	2020	2019				<table border="1"> <thead> <tr> <th rowspan="2">Condición laboral</th> <th colspan="3">2021</th> </tr> <tr> <th>Hombres</th> <th>Mujeres</th> <th>Total</th> </tr> </thead> <tbody> <tr> <td>Remunerado</td> <td></td> <td></td> <td></td> </tr> <tr> <td>No remunerado</td> <td></td> <td></td> <td></td> </tr> <tr> <td>Total</td> <td></td> <td></td> <td></td> </tr> </tbody> </table>	Condición laboral	2021			Hombres	Mujeres	Total	Remunerado				No remunerado				Total			
2021	2020	2019																								
Condición laboral	2021																									
	Hombres	Mujeres	Total																							
Remunerado																										
No remunerado																										
Total																										
<b>6.1. En caso de no contar con el monto exacto, ¿Podría indicarme en qué rango se encontraron sus ventas</b> Rango: <input type="text"/>	<b>Total de personas ocupadas</b> <table border="1"> <thead> <tr> <th>2020</th> <th>2019</th> </tr> </thead> <tbody> <tr> <td></td> <td></td> </tr> </tbody> </table>	2020	2019																							
2020	2019																									

<b>8. ¿El régimen de tenencia de local es...</b> Propio?.....1    Alquilado?.....2    Otro.....3 (Especifique)
--



**SOLO PARA AQUELLOS QUE MARCARON EN LA SECCIÓN III, PREGUNTA 1, ALTERNATIVA 3. Sucursal o 4. Auxiliar**

**9. Dirección del Establecimiento Matriz o Principal** (Indique la ubicación del establecimiento)

Sede principal en el extranjero ☐ SI ☐

Si selecciona SI, en sede principal en el extranjero debe pasar a la P1 de la sección IV. RESULTADO DEL EMPADRONAMIENTO DATOS DEL/DE LA INFORMANTE.

9A. Departamento		Cod.	9B. Provincia		Cod.	9C. Distrito		Cod.				
Categoría de vía	Avenida (1), Calle (2), Jirón (3), Pasaje (4), Carretera (5), Otro (6)					Nº puerta	Block	Interior	Piso Nº	Manzana	Lote	Km.
	Nombre de vía											

9D. Referencia de la dirección

**Observaciones del establecimiento**

**IV. RESULTADO DEL EMPADRONAMIENTO Y DATOS DEL/DE LA INFORMANTE**

1. Apellidos y nombres del/de la informante y cargo	2. Teléfono fijo y anexo	3. Teléfono móvil
Propietario/a ..... 1 Administrador/a ..... 2 Gerente ..... 3 Contador/a ..... 4 Otro ..... 5 (Especifique)	No tiene	No tiene
1A. La persona que conduce/gerencia este establecimiento es: 1. Hombre 2. Mujer (Si en el cargo del informante seleccionó el código 1 la respuesta es por observación, para los demás códigos debe formular la pregunta)	Anexo	
	4. Correo electrónico	

**5. Resultado Final del Empadronamiento**

Fecha	Día	Mes	Año
(*) Resultado			

(*) CÓDIGOS DE RESULTADO	¿Cuál es el motivo del resultado de visita seleccionado? (Seleccione una alternativa)
Completa ..... 1	
Incompleta ..... 2	a. No pudo continuar con la entrevista b. No dispone en ese momento la información de algunas variables c. Otro ..... (Especifique)
Ausente ..... 3	a. No se encontró al informante calificado b. Establecimiento no atendía en el horario visitado c. Otro ..... (Especifique)
Rechazo ..... 4	a. Desconoce que se está realizando el censo b. Considera no necesario responder por no obtener beneficios, incentivos u otros c. Desconfianza de confidencialidad de información d. Desconfianza del personal INEI asociándolo a instituciones con fines impositivos (SUNAT, municipalidad u otro) e. Otro ..... (Especifique)
No inició entrevista ..... 5	a. No dispone de tiempo para iniciar con la sección II b. Tuvo que atender una emergencia c. Otro ..... (Especifique)
Otro ..... 6	a. Cerrado de manera temporal b. Cerrado de manera definitiva c. Local en alquiler d. Local desocupado e. Otro ..... (Especifique)

**INFORMACIÓN PARA CONTROL DEL INEI**

VISITA	Información de la entrevista						Funcionario/a
	Fecha	Hora		Resultado de la visita (*)	Próxima visita		
		De	A		Fecha	Hora	
PRIMERA							Empadronador/a
SEGUNDA							
TERCERA							

**Observaciones del establecimiento**

# ANEXO

(Solo a los que en Sección III, Pregunta 5, seleccionaron 1, 2 o 3)

TIPO DE ACTIVIDAD	ACTIVIDAD ESPECÍFICA	Código	TIPO DE ACTIVIDAD	ACTIVIDAD ESPECÍFICA	Código
PRODUCTIVA	Confección de prendas de vestir	1	SERVICIOS	Restaurante	29
	Fábrica de muebles	2		Cabina de internet	30
	Panadería, pastelería	3		Peluquería, salón de belleza	31
	Imprenta	4		Depósito y almacenaje	32
	Fábrica de estructuras metálicas	5		Consultorio médico/odontológico	33
	Tañido de fibras textiles	6		Clínica	34
	Enchapado de metales	7		Veterinaria	35
	Otro - Productiva	8		Centro educativo primario/secundario	36
COMERCIAL	(Especifique)			Academia preuniversitaria	37
	Bodega	9		Instituto de educación superior	38
	Minimarket	10		Universidad	39
	Bazar	11		Juguería, cafetería	40
	Ferretería	12		Bar, taberna, discoteca	41
	Venta de relojes, joyas, equipos fotográficos	13		Casino	42
	Taller de mecánica	14		Hotel, hostel, hospedaje	43
	Farmacia	15		Actividades jurídicas	44
	Librería	16		Taller de reparación de artefactos	45
	Venta de telas, hilos, botones	17		Fotocopiado, preparación de documentos y otro apoyo especializado de oficinas	46
	Mueblería	18		Talleres de reparación de artículos domésticos	47
	Venta de repuestos para vehículos	19		Lavandería	48
	Licorería	20		Reparación de calzado y artículos de cuero	49
	Venta de artículos para el hogar	21		Alquiler de artefactos	50
	Venta de videos, CDS	22		Estudio fotográfico	51
	Venta de computadoras, software	23		Terminal de transporte terrestre	52
	Grifo/Gasolinera	24		Playa de estacionamiento	53
	Venta de ropa (polos, pantalones, chompas, entre otros)	25		Inmobiliaria	54
	Venta de calzado	26		Reparación de aparatos de consumo eléctrico	55
	Venta de artículos para dispositivos electrónicos	27		Gimnasio	56
	Otro - Comercial	28		Taller de reparación de bicicletas	57
	(Especifique)			Servicios de atención informática	58
				Servicios bancarios/ financieras	59
				Otro - Servicios	60
				(Especifique)	

# V Censo Nacional Económico 2022

## La Libertad: Principales características de los Establecimientos Censados

### DIRECTOR DEPARTAMENTAL

Barrios Novoa Juan

### COORDINADOR DEPARTAMENTAL

Sánchez Castro De Yépez María Mercedes

### JEFE PROVINCIAL

Guarniz Pereda Freddy Walter

León Díaz Carlos Alberto

Romero Silva Jessica Rosmery

Sánchez Gonzales Jenny Vanessa

Torres Sebastián Richard Eduardo

### JEFES DE BRIGADA

Albán Sáenz Isabel Cristina  
Alcántara Alva Luis Javier  
Anticona Castillo Lisbeth Margot  
Azañero Huaccha Melinda Suray  
Babilonia García Khandida Clairett  
Benites Vargas Alan Raúl  
Borrero Solís Verónica Hortencia Consuelo  
Bravo Martínez Daniel  
Calderón Silva Cristian Carlos Enrique  
Campomanes García Karem Briguitt  
Carril Verástegui Óscar Augusto  
Díaz Reto Ariana Marianne  
Gerónimo Fernández José Raúl  
Honorio Aguilar Ivar  
David Leal Quispe  
Ronald Rodolfo León  
Valencia Solimar  
López Blas Liliana  
Soledad Loreda Reyes  
Simón Aquiles  
Mauricio Pérez Agustín  
Avilio Méndez Rodríguez  
Carito Pilar Morales  
Miñano Merlyn Jahasiel  
Neyra Morillas Ana Rocío  
Olivera Bautista Manuel  
Isaac Paredes Acuña  
Álvaro Ulises Pinedo  
Marquina Elmer  
Ramírez Alejo César Alfredo

Ríos Paico Ana Fiorella  
Rodríguez Anticona Jorge Alonso  
Rodríguez Corales José Luis  
Saavedra González Uliana Maribell  
Sánchez Gonzáles Jenny Vanessa  
Segura Sánchez Luis Antonio  
Vásquez Cipiran Juan Julio