

# V Censo Nacional Económico 2022

## Censo Nacional de Establecimientos (Primera fase)

PROVINCIA CONSTITUCIONAL DEL

# **CALLAO:**

## Principales Características de los Establecimientos Censados



# Créditos

## INSTITUTO NACIONAL DE ESTADÍSTICA E INFORMÁTICA

### DIRECCIÓN Y SUPERVISIÓN

Dante Carhuavilca Bonett  
Jefe  
Instituto Nacional de Estadística e Informática

Peter Abad Altamirano  
Sub Jefe de Estadística (2023)

Aníbal Sánchez Aguilar  
Sub Jefe de Estadística (2022)

José Huertas Chumbes  
Director Nacional (e)  
Dirección Nacional de Censos y Encuestas (2023)

Nancy Hidalgo Calle  
Director Nacional (e)  
Dirección Nacional de Censos y Encuestas (2022)

Noemí Herrera Yarihuamán  
Directora Ejecutiva  
Dirección Ejecutiva de Censos y Encuestas de  
Empresas y Establecimientos

### ELABORACIÓN DEL DOCUMENTO

Roxana Ipanaque Silva  
Enrique Oyola Ramírez  
Héctor Díaz Muñante  
Edgar Huamán Vera  
Juan Borda Quispe  
Yudit Bustinza Espinoza  
Sandy Lagos Vera  
Hilda Obregón Alba  
Ruby Ordóñez López  
Melanie Siancas Hañari  
Hanny Temoche Cortez

### PROCESAMIENTO DE LA INFORMACIÓN

Enrique Oyola Ramírez  
Alexis Vera Vicente  
Carlos Tito Chischipa  
David Carhuancho Vilcapoma

### DIAGRAMACIÓN

Cristhian Hilarión Paucar  
John Talla Chávez

### ELABORACIÓN DE MAPAS TEMÁTICOS

Lourdes Huerta Rosales

### CENTRO DE EDICIÓN

Rocío Gamarra Juárez  
Gladys Alvarez Moreno  
Joel Zanabria Urdanegui  
Pedro Reto Nuñez

### DISEÑO DE CARÁTULA

Marco Montero Khang

**Instituto Nacional de Estadística e Informática** Av.  
General Garzón N° 658, Jesús María, Lima 11  
PERÚ  
Teléfonos: (511) 433-8398 431-1340 Fax: 433-3591  
Web: [www.inei.gob.pe](http://www.inei.gob.pe)  
Lima, julio 2023

La información contenida en este documento puede ser reproducida total o parcialmente, siempre y cuando se mencione la fuente de origen: **Instituto Nacional de Estadística e Informática.**

# Presentación

---

El Instituto Nacional de Estadística e Informática (INEI), en cumplimiento de la Ley N°13248, Ley de Censos, y, en concordancia con las recomendaciones internacionales, realizó en el año 2022, el V Censo Nacional Económico (V CENEC).

El Instituto Nacional de Estadística e Informática, pone a disposición del país, el documento **"PROV. CONST. DEL CALLAO: PRINCIPALES CARACTERÍSTICAS DE LOS ESTABLECIMIENTOS CENSADOS"**, presenta los principales resultados sobre las características del número de establecimientos censados, clasificados según ubicación geográfica, actividad económica, organización jurídica, categoría del establecimiento, grandes actividades y del estado de operatividad del establecimiento en los años 2019, 2020 y 2021.

El V Censo Nacional Económico, se desarrolló en dos fases: La primera fase, denominada Censo Nacional de Establecimientos, se ejecutó entre abril y noviembre de 2022. Mientras la segunda fase, denominada, Encuesta Nacional a Grandes, Medianas y Pequeñas Empresas, se realizó entre junio a diciembre de 2022. Los resultados que contiene la presente publicación corresponden al Censo Nacional de Establecimientos.

El V Censo Nacional Económico, se ejecutó en un periodo intercensal marcado por significativos cambios en los aspectos económicos en el Perú; en particular, en los últimos años. La presencia de la COVID-19, y, las medidas sanitarias, implementadas para evitar su propagación, desde marzo de 2020 hasta finales del 2021, afectaron, de una u otra manera, la gestión e incluso la permanencia en el quehacer económico, de los establecimientos que desarrollaban alguna actividad económica.

Asimismo, el V Censo Nacional Económico, a diferencia de censos anteriores, incorporó un conjunto de mejoras tecnológicas; en particular en las actividades de capacitación, en los procedimientos e instrumentos de recolección, y, en el procesamiento de datos, todas con el objetivo de asegurar la cobertura censal y la calidad de la información registrada.

Los resultados, muestran la estructura económica actualizada del país, a nivel nacional y departamental, servirán para el diseño de políticas o estrategias de usuarios públicos y privados, así como, en las investigaciones académicas.

El INEI expresa su agradecimiento a los propietarios y responsables de las empresas por su participación. Así como, su reconocimiento a los funcionarios censales por su valiosa contribución en el proceso de organización y recolección de los datos censales.

**Dante Carhuavilca Bonett**

Jefe

Instituto Nacional de Estadística e Informática



# Contenido

<b>Presentación .....</b>	<b>3</b>
<b>Resumen Ejecutivo</b>	
<b>Prov. Const. del Callao: Principales resultados del V Censo Nacional Económico 2022</b>	
<b>(Censo Nacional de Establecimientos) .....</b>	<b>7</b>
<b>Capítulo I Principales características técnicas del V Censo Nacional Económico –</b>	
<b>Censo Nacional de Establecimientos .....</b>	<b>11</b>
1.1 Objetivos .....	11
1.2 Base legal .....	11
1.3 Primera fase censal: Censo Nacional de Establecimientos .....	13
<b>Capítulo II Reseña de los Censos Nacionales Económicos en el Perú .....</b>	<b>17</b>
<b>Capítulo III Prov. Const. del Callao: Censo Nacional de Establecimientos – Establecimientos Censados .....</b>	<b>21</b>
3.1 Establecimientos de gestión privada, pública y locales para actividades económicas, según distrito .....	21
3.2 Locales para realizar actividades económicas .....	23
3.3 Establecimientos de gestión privada y pública .....	24
<b>Capítulo IV Prov. Const. del Callao: Censo Nacional de Establecimientos – Establecimientos</b>	
<b>censados de gestión privada .....</b>	<b>27</b>
4.1 Establecimientos censados de gestión privada, según distrito .....	27
4.1.1 Establecimientos censados de gestión privada por actividad económica .....	27
4.1.2 Establecimientos censados de gestión privada por grandes actividades económicas .....	29
4.1.3 Establecimientos censados de gestión privada por rango de año de inicio de actividades .....	32
4.1.4 Establecimientos censados de gestión privada por categoría del establecimiento .....	35
4.1.5 Establecimientos censados de gestión privada por organización jurídica .....	38
4.1.6 Establecimientos censados de gestión privada por clase de organización jurídica .....	41
4.1.7 Establecimientos censados de gestión privada por grado de concentración física .....	44
4.1.8 Establecimientos censados de gestión privada por situación de operatividad, en el 2019, 2020, 2021 .....	47
4.1.9 Establecimientos censados de gestión privada por régimen de tenencia del local .....	50
4.1.10 Establecimientos censados de gestión privada por régimen tributario .....	53
4.1.11 Establecimientos censados de gestión privada por sexo de la persona que conduce el establecimiento .....	56
4.2 Establecimientos censados de gestión privada según actividad económica .....	58
4.2.1 Establecimientos censados de gestión privada por rango de año de inicio de actividades, según actividad económica .....	58
4.2.2 Establecimientos censados de gestión privada por categoría del establecimiento, según actividad económica .....	59
4.2.3 Establecimientos censados de gestión privada por organización jurídica, según actividad económica .....	61
4.2.4 Establecimientos censados de gestión privada por clase de organización jurídica, según actividad económica .....	63
4.2.5 Establecimientos censados de gestión privada por sexo de la persona que conduce el establecimiento, según actividad económica .....	66
<b>Capítulo V Prov. Const. del Callao: Análisis Comparativo del IV y V Censo Nacional Económico</b>	
<b>(Censo Nacional de Establecimientos) .....</b>	<b>71</b>
5.1 Establecimientos censados de gestión privada según distrito .....	71
5.2 Establecimientos censados de gestión privada según actividad económica .....	73
5.3 Establecimientos censados de gestión privada según grandes actividades económicas .....	75
5.4 Establecimientos censados de gestión privada según organización jurídica .....	76
5.5 Establecimientos censados de gestión privada según clase de organización jurídica .....	78
5.6 Establecimientos censados de gestión privada según categoría del establecimiento .....	79

## Capítulo VI: Cuadros Estadísticos..... 81

6.01	Prov. Const. del Callao: Establecimientos censados de gestión privada, pública y locales para actividades económicas, según provincia y distrito, 2022 .....	83
6.02	Prov. Const. del Callao: Establecimientos censados de gestión privada por actividad económica, según provincia y distrito, 2022 .....	84
6.03	Prov. Const. del Callao: Establecimientos censados de gestión privada por rango de año de inicio de actividades, según provincia y distrito, 2022 .....	85
6.04	Prov. Const. del Callao: Establecimientos censados de gestión privada por categoría del establecimiento, según provincia y distrito, 2022 .....	86
6.05	Prov. Const. del Callao: Establecimientos censados de gestión privada por organización jurídica, según provincia y distrito, 2022 .....	87
6.06	Prov. Const. del Callao: Establecimientos censados de gestión privada por clase de organización jurídica, según provincia y distrito, 2022 .....	88
6.07	Prov. Const. del Callao: Establecimientos censados de gestión privada por grandes actividades económicas, según provincia y distrito, 2022 .....	89
6.08	Prov. Const. del Callao: Establecimientos censados de gestión privada por grado de concentración física, según provincia y distrito, 2022 .....	90
6.09	Prov. Const. del Callao: Establecimientos censados de gestión privada por situación de operatividad 2019, 2020, 2021, según provincia y distrito .....	91
6.10	Prov. Const. del Callao: Establecimientos censados de gestión privada por régimen de tenencia del local, según provincia y distrito, 2022 .....	92
6.11	Prov. Const. del Callao: Establecimientos censados de gestión privada por régimen tributario, según provincia y distrito, 2022 .....	93
6.12	Prov. Const. del Callao: Establecimientos censados de gestión privada por sexo de la persona que conduce el establecimiento, según provincia y distrito, 2022 .....	94
6.13	Prov. Const. del Callao: Establecimientos censados de gestión privada por rango de año de inicio de actividades, según provincia y actividad económica, 2022 .....	95
6.14	Prov. Const. del Callao: Establecimientos censados de gestión privada por categoría del establecimiento, según provincia y actividad económica, 2022 .....	99
6.15	Prov. Const. del Callao: Establecimientos censados de gestión privada por organización jurídica, según provincia y actividad económica, 2022 .....	103
6.16	Prov. Const. del Callao: Establecimientos censados de gestión privada por clase de organización jurídica, según provincia y actividad económica, 2022 .....	107
6.17	Prov. Const. del Callao: Establecimientos censados de gestión privada por sexo de la persona que conduce el establecimiento, según provincia y actividad económica, 2022 .....	110

## ANEXOS

Definiciones básicas.....	117
Formulario censal.....	125

**PERÚ: ESTABLECIMIENTOS CENSADOS DE GESTIÓN PRIVADA, PÚBLICA Y  
LOCALES, SEGÚN DEPARTAMENTO, 2022**

Departamento	Total	Establecimientos		Locales registrados
		Privados	Públicos	
<b>Nacional</b>	<b>2 367 085</b>	<b>1 799 829</b>	<b>97 710</b>	<b>469 546</b>
Lima Metropolitana <sup>1/</sup>	792 919	624 027	17 245	151 647
Arequipa	170 161	108 102	5 497	56 562
La Libertad	139 397	106 750	5 025	27 622
Junín	113 449	83 051	4 889	25 509
Cusco	111 679	82 680	5 119	23 880
Puno	100 204	71 984	4 816	23 404
Piura	96 235	74 757	6 208	15 270
Lambayeque	81 567	66 080	2 999	12 488
Áncash	80 446	61 751	4 694	14 001
Departamento de Lima <sup>2/</sup>	71 654	52 565	4 531	14 558
Ica	70 208	50 883	2 985	16 340
Prov. Const. del Callao	67 336	52 649	2 277	12 410
Cajamarca	64 896	52 035	3 899	8 962
San Martín	56 052	46 525	2 938	6 589
Tacna	46 859	30 875	2 003	13 981
Ayacucho	43 891	34 939	3 656	5 296
Huánuco	41 260	33 272	2 593	5 395
Loreto	40 214	32 665	2 652	4 897
Ucayali	37 270	28 522	1 575	7 173
Apurímac	28 618	21 494	2 495	4 629
Amazonas	21 625	17 325	1 936	2 364
Moquegua	18 813	13 332	1 095	4 386
Pasco	18 613	12 807	1 706	4 100
Huancavelica	18 397	12 556	2 599	3 242
Madre de Dios	17 936	14 997	686	2 253
Tumbes	17 386	13 206	1 592	2 588

Nota: Incluye a los establecimientos visibles ubicados en el área urbana.

1/ Ley N° 31140, referida a la provincia de Lima, denominada Lima Metropolitana constituida por sus 43 distritos.

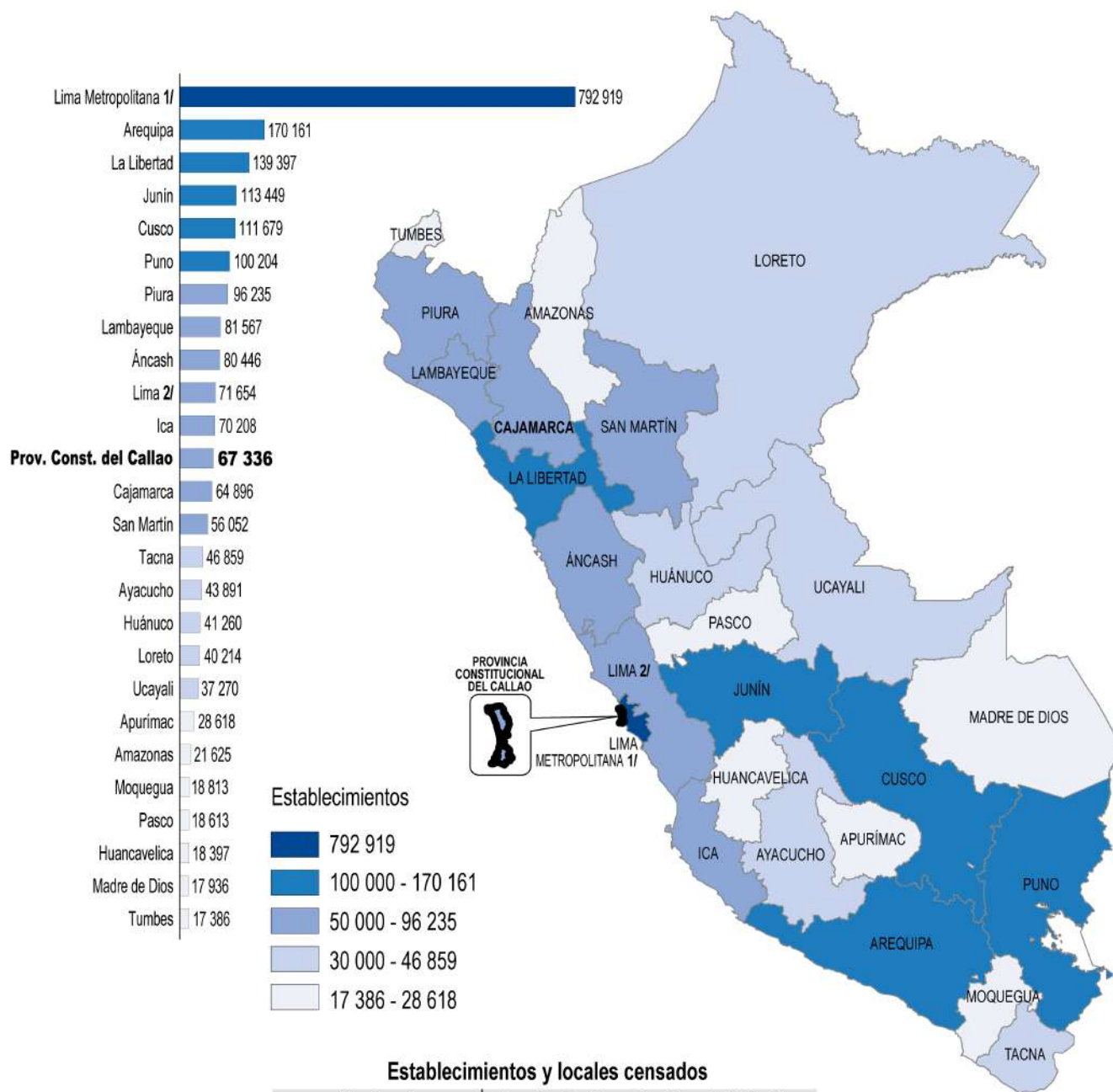
2/ Ley N° 31140, referida a la Región Lima, se denominará en adelante Departamento de Lima constituida por las provincias: Barranca, Cajatambo, Canta, Cañete, Huaral, Huarochirí, Huaura, Oyón y Yauyos.

**Fuente: Instituto Nacional de Estadística e Informática - V Censo Nacional Económico - Censo Nacional de Establecimientos**





## PERÚ: ESTABLECIMIENTOS CENSADOS DE GESTIÓN PRIVADA, PÚBLICA Y LOCALES, SEGÚN DEPARTAMENTO, 2022



**Nota 1:** Incluye a los establecimientos visibles ubicados en el área urbana.

**Nota 2:** Denominación establecida mediante Ley N° 31140:

1/ Lima Metropolitana, comprende los 43 distritos de la provincia de Lima.

2/ Lima, comprende las provincias de Barranca, Cajatambo, Canta, Cañete, Huaral, Huarochirí, Huaura, Oyón y Yauyos.

Fuente: Instituto Nacional de Estadística e Informática - V Censo Nacional Económico 2022 - Censo Nacional de Establecimientos.

Ley N° 30918 - Quinta Disposición Transitoria y Final, de la ley que fortalece los mecanismos para el tratamiento de las acciones de Demarcación Territorial. "Los límites que elaboren las entidades del Estado para el desarrollo de sus propias funciones no tienen efectos demarcatorios".



**PROV. CONST. DEL CALLAO: ESTABLECIMIENTOS CENSADOS DE GESTIÓN  
PRIVADA, PÚBLICA Y LOCALES, SEGÚN DISTRITO, 2022**

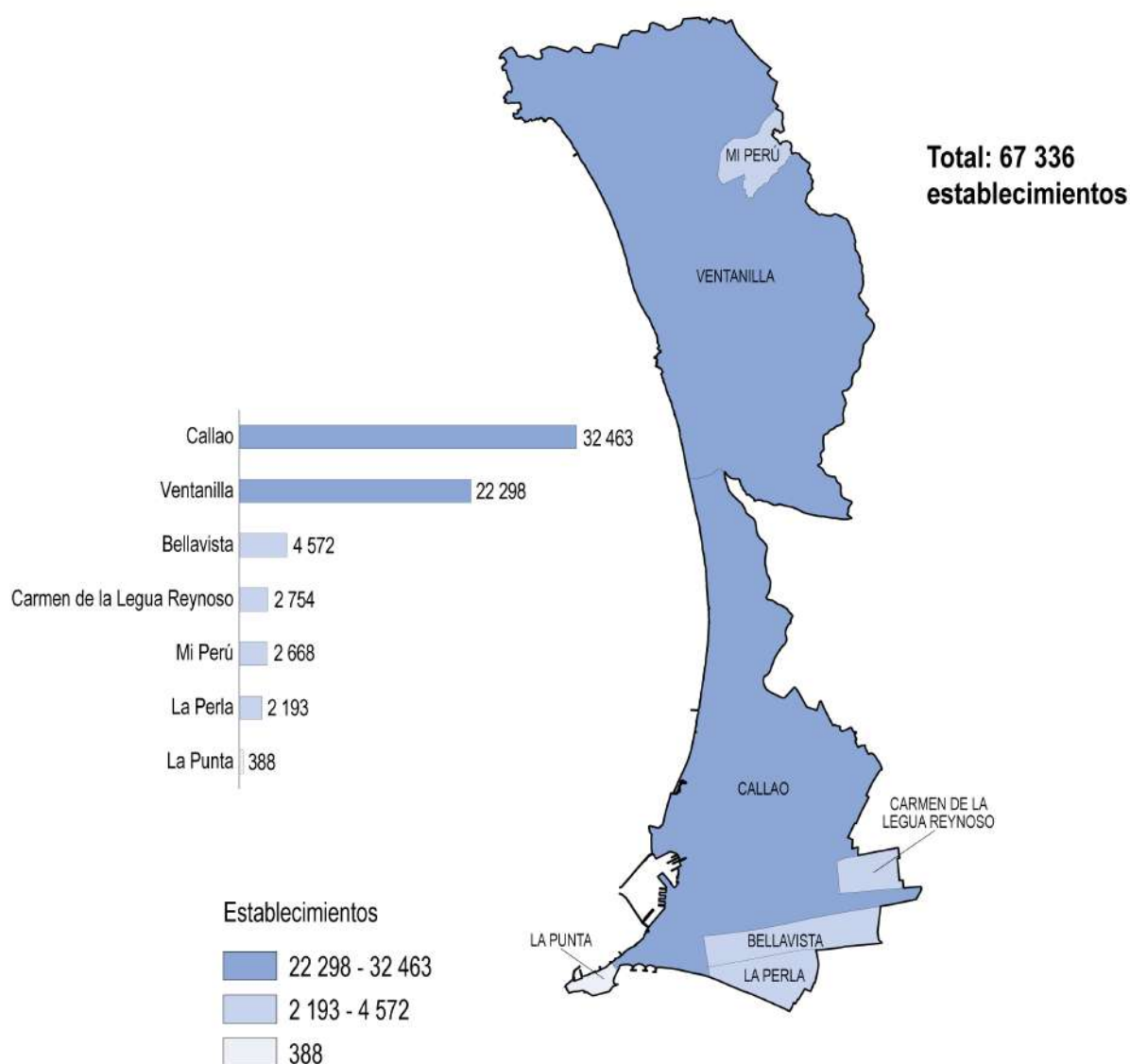
Provincia	Total	Establecimientos de gestión		Locales
		Privada	Pública	
<b>Prov. Const. del Callao</b>	<b>67 336</b>	<b>52 649</b>	<b>2 277</b>	<b>12 410</b>
Callao	32 463	26 242	755	5 466
Ventanilla	22 298	17 184	1 058	4 056
Bellavista	4 572	3 270	119	1 183
Carmen de la Legua Reynoso	2 754	2 004	83	667
Mi Perú	2 668	2 089	154	425
La Perla	2 193	1 521	71	601
La Punta	388	339	37	12

**Nota:** Incluye a los establecimientos visibles ubicados en el área urbana.

**Fuente:** Instituto Nacional de Estadística e Informática - V Censo Nacional Económico 2022 - Censo Nacional de Establecimientos.



# PROVINCIA CONSTITUCIONAL DEL CALLAO: ESTABLECIMIENTOS CENSADOS DE GESTIÓN PRIVADA, PÚBLICA Y LOCALES PARA ACTIVIDADES ECONÓMICAS, SEGÚN DISTRITO, 2022



**Nota:** Incluye a los establecimientos visibles ubicados en el área urbana.

Fuente: Instituto Nacional de Estadística e Informática - V Censo Nacional Económico 2022 - Censo Nacional de Establecimientos.

Ley N° 30918 - Quinta Disposición Transitoria y Final, de la ley que fortalece los mecanismos para el tratamiento de las acciones de Demarcación Territorial. "Los límites que elaboren las entidades del Estado para el desarrollo de sus propias funciones no tienen efectos demarcatorios".



## Resumen Ejecutivo

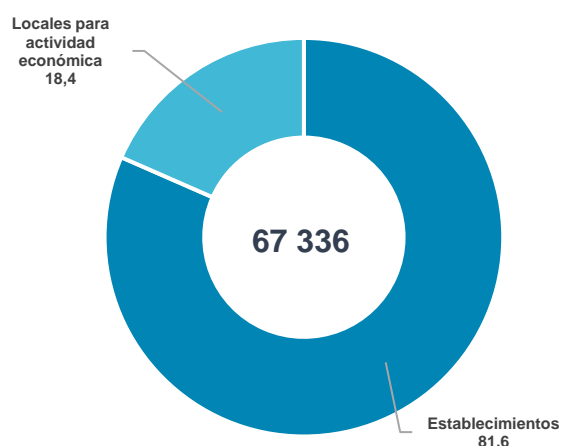
# Provincia Constitucional del Callao: Principales Resultados del V Censo Nacional Económico 2022 (Censo Nacional de Establecimientos)

La Provincia Constitucional del Callao se encuentra ubicada en la parte central del país, abarcando zonas del litoral. Sus límites son: por el norte, con los distritos de Santa Rosa y Puente Piedra; por el este, con los distritos de San Martín, Lima, Breña, y Magdalena del Mar; por el sur con San Miguel; y por el oeste, con el Océano Pacífico. Está conformada por 7 distritos: Callao, Bellavista, Carmen de la Legua, La Punta, La Perla, Ventanilla y Mi Perú.

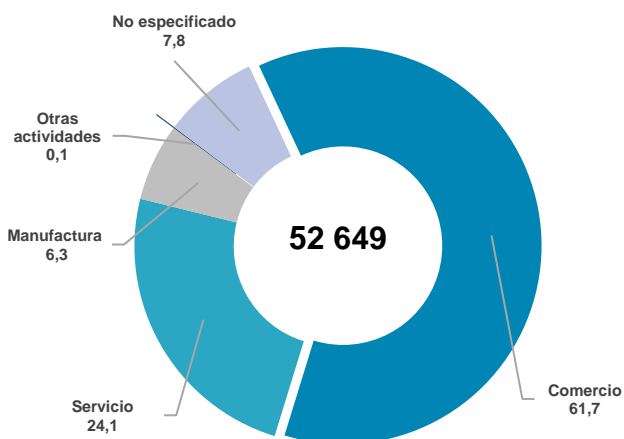
Tiene una superficie de 145,9 km<sup>2</sup> lo que representa el 0,01% del territorio nacional. Tiene un clima húmedo y nublado durante todo el año. En los meses de verano se torna templado y con radiante sol. Tiene una temperatura media anual de 19,2°C.

La población proyectada en el año 2021, asciende a 1 151 480 habitantes, que representa el 3,5% de la población nacional. La población masculina representa el 48,7% y la femenina el 51,3% del total de su población.

- En el V CENEC 2022, en la Prov. Const. del Callao se censaron 67 336 establecimientos de gestión privada, pública y locales, representado el 2,8% del total nacional.
- El censo registró 52 649 establecimientos de gestión privada, 2 277 de gestión pública y 12 410 locales que pueden ser utilizados para el desarrollo de alguna actividad económica.
- El 67,2% de los establecimientos de gestión privada son Particulares y el 32,8% se encuentran en edificaciones que albergan a un gran número de establecimientos (Mercados y Galerías).



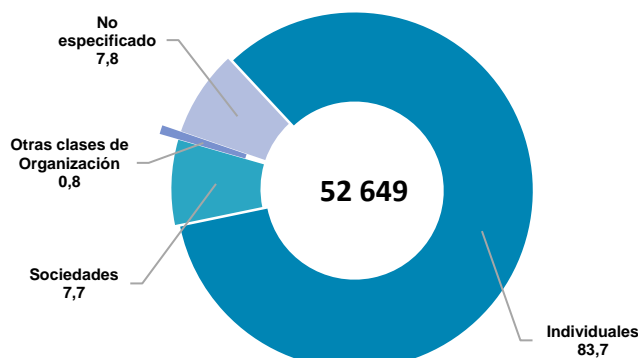
Fuente: Instituto Nacional de Estadística e Informática - V Censo Nacional Económico 2022 - Censo Nacional de Establecimientos.



Fuente: Instituto Nacional de Estadística e Informática - V Censo Nacional Económico 2022 - Censo Nacional de Establecimientos.

- Las actividades económicas que concentraron el mayor número de establecimientos de Gestión Privada, son: Comercio al por mayor y al por menor (61,7%), Alojamiento y servicio de comidas (9,0%) e Industrias manufactureras (6,3%), actividades que en conjunto representaron el 77,0% del total de establecimientos censados en la Prov. Const. del Callao.
- En el departamento, las grandes actividades económicas que concentraron el mayor número de establecimientos de Gestión Privada, son: Comercio (61,7%), Servicios (24,1%) y Manufactura (6,3%).

- El 83,7% de los establecimientos de gestión privada están organizados Individualmente, mientras que el 7,7% están organizados en Sociedades y el 0,8% en Otras clases de organización.
- El 81,3% de los establecimientos de gestión privada están clasificados en la categoría Único, el 3,5% en la categoría Principal, el 6,0% en Sucursales y las Auxiliares el 1,4%.
- El 58,4% de establecimientos indicaron que los locales donde desarrollaban sus actividades económicas fueron Propios. Mientras que el 32,6% alquilados y el 1,2% señalaron Otro régimen de tenencia de local.
- De los 52 649 establecimientos censados que proporcionaron información del año de inicio de actividades, el 61,5% declararon que iniciaron sus actividades en el periodo comprendido antes de 1999 al 2019, mientras que, entre los años 2020 al 2022 se crearon el 30,7% de los establecimientos censados.
- De los establecimientos censados que proporcionaron información sobre el régimen tributario al que están adscritos, El 33,4% declararon pertenecer al Nuevo Régimen Único Simplificado (NRUS), el 6,2% al Régimen General (RG), el 4,7% al Régimen MYPE Tributario (RMT) y el 2,2% al Régimen Especial de Renta (RER).
- De los establecimientos censados que proporcionaron información respecto al sexo de la persona que conduce el establecimiento, El 60,8% son conducidos por mujeres, mientras que, el 39,2% son conducidos por hombres.
- El distrito que alberga mayor concentración de establecimientos de gestión privada es el distrito del Callao con 26 242, que representa el 49,8% del total de la Prov. Const. del Callao. El 59,1 de los establecimientos se dedican al Comercio con 59,1%, el 25,4 a Servicios, el 7,2 a Manufactura y el 0,2% a Otras actividades.



Fuente: Instituto Nacional de Estadística e Informática - V Censo Nacional Económico 2022 - Censo Nacional de Establecimientos.



# Capítulo I

## Principales características técnicas V Censo Nacional Económico – Censo Nacional de Establecimientos



*La Fortaleza del Real Felipe – Provincia Constitucional del Callao  
Fuente: <https://www.hotellimaq.com/blog/los-mejores-5-destinos-turisticos-del-callao/>*



# Capítulo I

## Principales características técnicas del V Censo Nacional Económico – Censo Nacional de Establecimientos

---

### 1.1 Objetivos

#### 1.1.1 General

Obtener información estadística económica básica actualizada de los establecimientos productores de bienes y servicios, para generar indicadores económicos del país a nivel geográfico, sectorial y temático.

#### 1.1.2 Específicos

- Conocer las características económicas de las empresas y establecimientos, según niveles geográficos.
- Actualizar el marco de empresas y establecimientos para la elaboración de marcos de muestreo.
- Disponer de información oportuna y confiable de las principales variables económicas.
- Obtener información estadística de empresas y establecimientos por actividad económica, que permitan el cambio de año base de las Cuentas Nacionales.
- Obtener información estadística por actividad económica, para complementar información estadística para el cambio de año base de las Cuentas Nacionales.
- Disponer de información económica básica para implementar políticas públicas.
- Conocer el tejido empresarial nacional y departamental.

### 1.2 Base legal

- ✓ La Ley N° 13248 "Ley Orgánica de los Censos en el Perú", publicada en el diario oficial El Peruano en agosto de 1959. Esta norma dispone que, a partir de 1960, los Censos Nacionales de Población y Vivienda, deberán levantarse cada 10 años y los Censos Económicos, Agropecuarios, de Industria, Comercial y de Servicios, entre otros, cada 5 años. En el país, después de 14 años, se ejecutó el V Censo Nacional Económico.
- ✓ El Decreto Supremo N° 043-2001-PCM "Reglamento de Organización y Funciones del Instituto Nacional de Estadística e Informática", en cuyo Título Quinto, Capítulo IV, ampara al INEI sobre el secreto estadístico y la confidencialidad de la información.
- ✓ Decreto Legislativo N° 604, "Ley de Organización y Funciones del Instituto Nacional de Estadística e Informática"; el INEI es el ente rector del Sistema Nacional de Estadística que tiene entre sus funciones normar, supervisar y evaluar los métodos, procedimientos y técnicas estadísticas utilizados por los órganos del sistema para la producción de Estadísticas Oficiales a nivel Regional y Nacional; y, por ende, la responsabilidad de levantar los Censos Nacionales.

- ✓ El Decreto Supremo N° 018-2020-PCM, declara de interés nacional el levantamiento del V Censo Nacional Económico en el año 2020. Asimismo, establece que el Instituto Nacional de Estadística e Informática (INEI), como órgano responsable de la conducción y ejecución del V Censo Nacional Económico, emitirá las normas técnicas que regirán dicho censo. Señala que las fuentes de información al censo, la proporcionarán, en el plazo que establezca el INEI, por las personas naturales o jurídicas que, en el territorio nacional, se dediquen a las siguientes actividades económicas: a) Pesca; b) Explotación de minas y canteras; c) Industrias manufactureras; d) Suministros de electricidad, gas y agua; e) Construcción; f) Comercio al por mayor y al por menor; g) Reparación de vehículos automotores, motocicletas, efectos personales, enseres domésticos; h) Hoteles y restaurantes; i) Transportes, almacenamiento y comunicaciones; j) Intermediación financiera; k) Actividades inmobiliarias, empresariales y de alquiler; l) Enseñanza privada; m) Servicios sociales y de salud privada; y n) Otras actividades de servicio comunitario, sociales y personales.

Establece que el período de referencia de la información para el Censo, corresponde al año 2019.

El Decreto Supremo N° 031-2022-PCM, modifica el artículo 1° del D.S. 018-2020-PCM, declarando de interés nacional el levantamiento del V Censo Nacional Económico en el año 2022. Asimismo, modifica el periodo de referencia al año 2021.

### 1.2.1 Periodo de referencia

Ejercicio contable del año 2021. Adicionalmente, se solicitó Información económica de los años 2019 y 2020.

### 1.2.2 Informante

Propietario, gerente, administrador, contador o la persona que la empresa o el establecimiento designó como su representante.

### 1.2.3 Fases del V Censo Nacional Económico

#### ▪ Primera fase: Censo Nacional de Establecimientos

Consistió en la recopilación de variables como: ubicación, identificación, actividad económica, organización jurídica, nivel de ventas, principal producto, así como personal ocupado.

La ejecución del Censo Nacional de Establecimientos, tenía como objetivo generar un marco de establecimientos, entre otros.

#### ▪ Segunda fase: Encuesta Nacional a Grandes, Medianas y Pequeñas Empresas

Comprendió la recolección censal de información económica y financiera de empresas grandes y medianas, y, de una muestra de pequeñas empresas con ventas anuales mayores a 150 UIT.

### 1.2.4 Confidencialidad

La información individual de cada establecimiento se mantiene en estricta reserva de acuerdo a lo establecido en la Ley N° 13248 "Ley de Censos", la cual dispone el carácter reservado de los datos recabados y mantenerlos en estricta confidencialidad.

En el mismo sentido, el Decreto Supremo N° 043-2001-PCM, señala en su artículo 97, que la información proporcionada por las fuentes, personas naturales o jurídicas, que se encuentran en el país, tiene carácter secreto, no puede ser revelada en forma individualizada, aunque mediante orden administrativa o judicial ni utilizada para fines tributarios o policiales. Solo podrá ser divulgada o publicada en forma innominada.

### **1.3 Primera fase censal: Censo Nacional de Establecimientos**

#### **1.3.1 Unidad estadística**

Establecimiento que produce bienes y servicios.

#### **1.3.2 Métodos de recolección**

Entrevista directa, utilización de formulario único en dispositivo móvil (Tableta).

#### **1.3.3 Periodo de ejecución**

De abril a noviembre de 2022.

#### **1.3.4 Instrumentos de recolección**

Formulario único en dispositivo móvil.

#### **1.3.5 Cobertura económica**

Se empadronaron a todos los establecimientos de gestión privada que desarrollaban actividades económicas, ubicados en el área urbana del país y eran visibles, es decir, establecimientos observables por el Empadronador al momento del recorrido de las manzanas censales asignadas. Los establecimientos públicos fueron registrados.

Los establecimientos públicos y privados fueron georreferenciados, es decir se establecieron sus coordenadas geográficas.

#### **1.3.6 Cobertura geográfica**

El Censo Nacional de Establecimientos se aplicó en el área urbana de los 24 departamentos del país y la Provincia Constitucional del Callao.

Para la presentación de los resultados a nivel departamental se ha realizado en base a lo establecido por la Ley N° 31140, que modifica la Ley N° 27783, ley de bases de la descentralización, precisando el ámbito territorial de competencias de nivel regional en el departamento de Lima.

En su Disposición complementaria, establece que la información estadística para la gestión pública, la normativa presupuestal y de asignación de recursos, entre otros. Dispone que, a nivel departamental, la representación política o el ejercicio de competencias de nivel de gobierno regional debe distinguir adecuadamente: a) El departamento de Lima, ámbito del Gobierno Regional de Lima, constituido por las provincias de Barranca, Cajatambo, Canta, Cañete, Huaral, Huarochirí, Huaura, Yauyos y Oyón. b) La provincia de Lima, denominada Lima Metropolitana, capital de la República, ámbito en el cual la Municipalidad Metropolitana de Lima ejerce competencias propias de su régimen especial.

### 1.3.7 Cobertura temática

#### Identificación del establecimiento

- Registro Único del Contribuyente (RUC)
- Razón social o apellidos y nombres del propietario
- Nombre comercial
- Año de inicio de actividades
- Tipo de local
- Situación operativa del establecimiento

#### Características del establecimiento

- Categoría del establecimiento
- Organización jurídica
- Régimen tributario
- Actividad económica principal del establecimiento
- Actividad económica del 2022 diferente a la del 2021, 2020 y 2019
- Motivo principal de cambio de actividad económica
- Principal producto o servicio
- Tipo de actividad económica
- Número de personal ocupado por sexo 2021
- Número de personal ocupado 2020 y 2019
- Persona que conduce el establecimiento por sexo
- Ventas netas anuales: 2021, 2020 y 2019
- Tenencia del local

## Capítulo II

### Reseña de los Censos Nacionales Económicos en el Perú



*Puerto marítimo del callao – Provincia Constitucional del Callao*

*Fuente: <https://www.hotellimaq.com/blog/los-mejores-5-destinos-turisticos-del-callao/>*





## Capítulo II

# Reseña de los Censos Nacionales Económicos en el Perú

---

En el Perú, con la dación de la Ley N° 13248 "Ley Orgánica de los Censos en el Perú", en 1959, dispone que, a partir de 1960, los Censos Nacionales de Población y Vivienda, deberán levantarse cada 10 años y los Censos Económicos, Agropecuarios, de Industria, Comercial y de Servicios, cada 5 años.

Los censos económicos realizados en el país presentan características distintas, acordes con la evolución de la actividad económica; así como, la incorporación de innovaciones que han permitido mejorar la cobertura, calidad y oportunidad de la información recopilada.

Así, la cobertura de las actividades económicas se ha ampliado, y, en los últimos censos se han utilizado las clasificaciones normalizadas internacionalmente por la Clasificación Industrial Internacional Uniforme de todas las actividades económicas en las versiones 3 y 4.

La incorporación en los planes contables empresariales de los denominados saldos intermediarios, como: Margen comercial, Consumo intermedio, Valor agregado, Resultados de explotación, entre otros, han permitido una cobertura temática homogénea de las unidades estadísticas que llevan contabilidad empresarial.

La utilización de dispositivos móviles (Tabletas) y plataformas informáticas a las que se han incorporado los formularios, para aplicarlos mediante los métodos de entrevista directa y vía web, ha reducido de manera sustantiva los costos de las actividades censales; así como, la entrega de información oportuna y de calidad.

Los censos económicos realizados en el país, han sido:

El **Primer Censo Nacional Económico** del país, se realizó en el mes de julio de 1964, se investigaron las unidades económicas de los sectores: Industria manufacturera, Minería, Construcción, Energía eléctrica, Comercio y Servicios, existentes en cada uno de los departamentos que integraban la división política administrativa del territorio nacional. El período de referencia para la captación de la información fue el año 1963. En este censo, se obtuvo información estadística de 109 707 establecimientos, lo cual permitió conocer la estructura económica del país; así como, el marco muestral que sirvió como referencia para las estadísticas continuas.

El **Segundo Censo Nacional Económico** se llevó a cabo entre setiembre y octubre de 1974, con información referida al año 1973; investigándose las actividades siguientes: Manufactura, Minería e Hidrocarburos, Pesquería, Comercio, Construcción, Electricidad y Servicios, captándose información estadística de 185 691 establecimientos, siendo el principal objetivo mostrar los cambios de la estructura económica del país; así como, actualizar el marco muestral de empresas y establecimientos para una mejor planificación.

El **Tercer Censo Nacional Económico**, se ejecutó en tres etapas a través de la suscripción de convenios con los Gobiernos Regionales. La primera se realizó en Lima Metropolitana y Callao, entre los meses de abril y mayo de 1993; el período de referencia correspondió a 1991. La segunda etapa se ejecutó en las regiones Chavín, Inka, La Libertad, José Carlos Mariátegui y San Martín, entre los meses de octubre a diciembre de 1993; el período de referencia fue el año 1992 y en los meses de junio y julio de 1994 se realizó en las regiones de Andrés A. Cáceres, Arequipa, Grau, Libertadores Wari, Lima Provincias, Loreto, Nor Oriental del Marañón y Ucayali, el período de referencia fue el año 1992. Las actividades económicas investigadas fueron: Pesca; Explotación de minas y canteras; Industrias manufactureras; Suministro de electricidad, Gas y Agua; Construcción; Comercio al por mayor y al por menor, Reparación de vehículos Automotores, Motocicletas, Efectos personales y enseres domésticos; Hoteles y restaurantes; Transporte, Almacenamiento y comunicaciones; Intermediación financiera; Actividades inmobiliarias, Empresariales y de alquiler; Enseñanza (Privada); Actividades de servicios sociales y de salud (Privada) y Otras actividades de Servicios comunitarios, Sociales y personales, obteniendo información estadística de 389 675 establecimientos.

El **Cuarto Censo Nacional Económico**, se realizó entre julio y setiembre de 2008. Por primera vez, se usó el Formulario Electrónico (auto empadronamiento) para las grandes y medianas empresas (Ventas en el 2007 mayor a 300 UIT). Así como, un formulario físico (empadronamiento directo), principalmente para las pequeñas y micro empresas (Ventas menores a 300 UIT).

Otra de las novedades del Censo, estuvo relacionada al contenido temático, se incorporaron requerimientos, como: Principales productos fabricados, comercializados o servicios prestados por la empresa o establecimiento, Principales materias primas y auxiliares utilizadas en la producción, el Estado de ganancias y pérdidas por naturaleza (Ventas netas y otros ingresos, Costo de ventas, Margen comercial, Producción del ejercicio, Producción total, Consumo intermedio, Valor agregado, Tributos netos, Excedente bruto de explotación, Resultado de explotación, Resultado antes de participación e impuestos, Resultado del ejercicio). Personal ocupado, Remuneraciones (sueldos y salarios), Contribuciones sociales, seguridad y previsión social, Activo fijo e intangibles, Depreciación acumulada y amortización de intangibles, Existencias e insumos, Impuestos, y, Gastos del establecimiento.

El Censo comprendió el área urbana de los 24 departamentos del país, y la Provincia Constitucional del Callao.

Asimismo, se investigaron las actividades económicas, siguientes: Pesca y acuicultura, Explotación de minas y canteras, Industrias manufactureras, Suministros de electricidad, Gas, Vapor y aire acondicionado, Suministro de agua, Alcantarillado, Construcción, Comercio al por mayor y al por menor, Reparación de vehículos de motor y de las motocicletas, Alojamiento y servicio de comidas, Transporte y almacenamiento, Información y comunicaciones, Enseñanza privada, y, Otros Servicios. Se recopiló información estadística de 940 336 establecimientos.

## Capítulo III

### Prov. Const. del Callao: Censo Nacional de Establecimientos Establecimientos Censados



*Balneario tradicional con forma de Punta– Provincia Constitucional del Callao – La Punta  
Fuente: <https://www.hotellimaq.com/blog/los-mejores-5-destinos-turisticos-del-callao/>*



**PROV. CONST. DEL CALLAO: ESTABLECIMIENTOS CENSADOS DE  
GESTIÓN PRIVADA, SEGÚN DISTRITO, 2022**

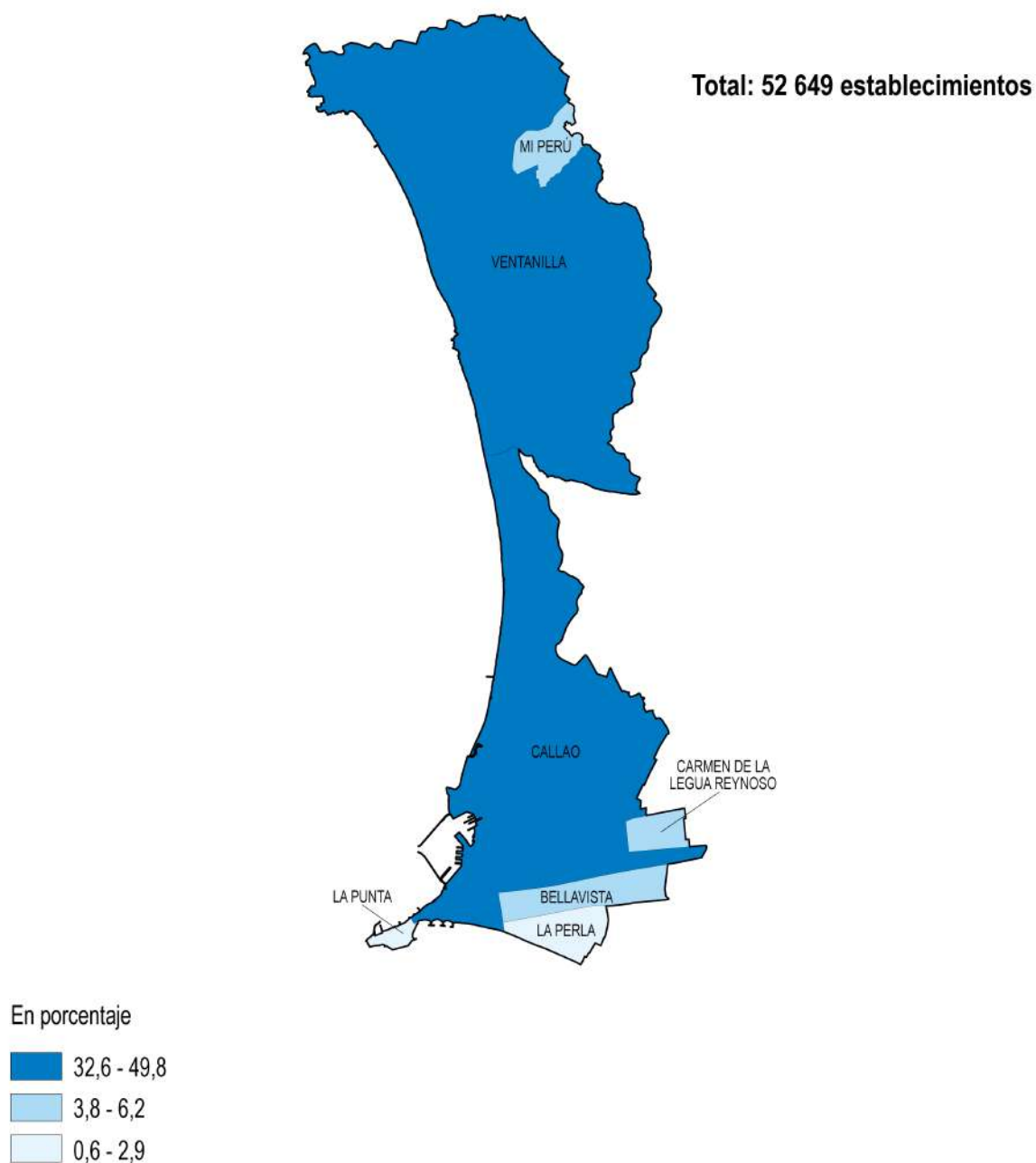
Provincia	Total	Establecimientos de gestión	
		Privada	
		Abs	%
<b>Prov. Const. del Callao</b>	<b>67 336</b>	<b>52 649</b>	<b>100</b>
Callao	32 463	26 242	49,8
Bellavista	4 572	3 270	6,2
Carmen de la Legua Reynoso	2 754	2 004	3,8
La Perla	2 193	1 521	2,9
La Punta	388	339	0,6
Ventanilla	22 298	17 184	32,6
Mi Perú	2 668	2 089	4,0

**Nota:** Incluye a los establecimientos visibles ubicados en el área urbana.

**Fuente:** Instituto Nacional de Estadística e Informática - V Censo Nacional Económico 2022 - Censo Nacional de Establecimientos.



**PROVINCIA CONSTITUCIONAL DEL CALLAO: ESTABLECIMIENTOS CENSADOS  
DE GESTIÓN PRIVADA, SEGÚN DISTRITO, 2022**  
(Participación porcentual)



**Nota:** Incluye a los establecimientos visibles ubicados en el área urbana.  
Fuente: Instituto Nacional de Estadística e Informática -  
V Censo Nacional Económico 2022 - Censo Nacional de Establecimientos.

Ley N° 30918 - Quinta Disposición Transitoria y Final, de la ley que fortalece los mecanismos para el tratamiento de las acciones de Demarcación Territorial. "Los límites que elaboren las entidades del Estado para el desarrollo de sus propias funciones no tienen efectos demarcatorios".





# Capítulo III

## Prov. Const. del Callao: Resultados generales del Censo Nacional de Establecimientos

### 3.1 Establecimientos de gestión privada, pública y locales para actividad económica

En el Censo Nacional de Establecimientos, para registrar y censar todos los establecimientos visibles en la Provincia Constitucional del Callao, se implementó el procedimiento mediante el recorrido sistemático del Empadronador en todas las manzanas que le fueron asignadas como carga trabajo.

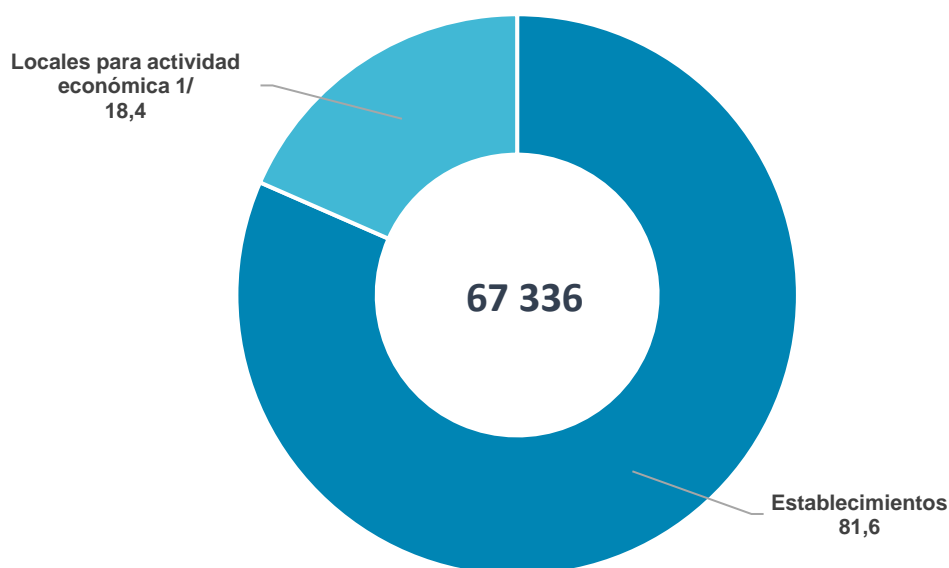
El Empadronador registró todos los establecimientos privados, públicos y locales de todas las actividades económicas que detectó en su recorrido. Los establecimientos y locales independientemente del tipo de gestión fueron georreferenciados.

El total de establecimientos de gestión privada, pública y los locales de la Prov. Const. del Callao, asciende a 67 336. El 81,6% corresponde a los establecimientos de gestión privada y pública, mientras que el 18,4% fueron locales destinados para realizar alguna actividad económica.

De los 54 926 establecimientos de gestión privada y pública, 52 649 correspondían a gestión privada y 2 277 a gestión pública.

Gráfico N° 3.1

**PROV. CONST. DEL CALLAO: ESTABLECIMIENTOS CENSADOS DE GESTIÓN PRIVADA, PÚBLICA Y LOCALES PARA ACTIVIDADES ECONÓMICAS, 2022**  
(Porcentaje)



**Nota:** Incluye a los establecimientos visibles ubicados en el área urbana.

1/ Incluye locales cerrados de manera temporal, de manera definitiva, local en alquiler, locales desocupados y otros.

**Fuente:** Instituto Nacional de Estadística e Informática - V Censo Nacional Económico 2022 - Censo Nacional de Establecimientos.

La cantidad de establecimientos censados y locales registrados en los distritos que concentran la Prov. Const. del Callao son:

En el distrito del Callao se censaron 32 463 establecimientos y locales, de éstos 26 242 son de gestión privada, 755 de gestión pública, y 5 466 locales.

En Ventanilla, se censaron 22 298 establecimientos y locales, de éstos 17 184 eran de gestión privada, 1 058 de gestión pública y 4 056 locales.

En Bellavista, se ubicaron 4 572 establecimientos y locales, 3 270 eran de gestión privada, 119 de gestión pública y 1 183 locales.

**Cuadro N° 3.1**

**PROV. CONST. DEL CALLAO: ESTABLECIMIENTOS CENSADOS DE GESTIÓN PRIVADA, PÚBLICA Y LOCALES PARA ACTIVIDADES ECONÓMICAS, SEGÚN DISTRITO, 2022**

Distrito	Total	Establecimientos de gestión		Locales
		Privada	Pública	
<b>Prov. Const. del Callao</b>	<b>67 336</b>	<b>52 649</b>	<b>2 277</b>	<b>12 410</b>
Callao	32 463	26 242	755	5 466
Bellavista	4 572	3 270	119	1 183
Carmen de la Legua Reynoso	2 754	2 004	83	667
La Perla	2 193	1 521	71	601
La Punta	388	339	37	12
Ventanilla	22 298	17 184	1 058	4 056
Mi Perú	2 668	2 089	154	425

**Nota:** Incluye a los establecimientos visibles ubicados en el área urbana.

**Fuente:** Instituto Nacional de Estadística e Informática - V Censo Nacional Económico 2022 - Censo Nacional de Establecimientos.

### 3.2 Locales para realizar actividades económicas

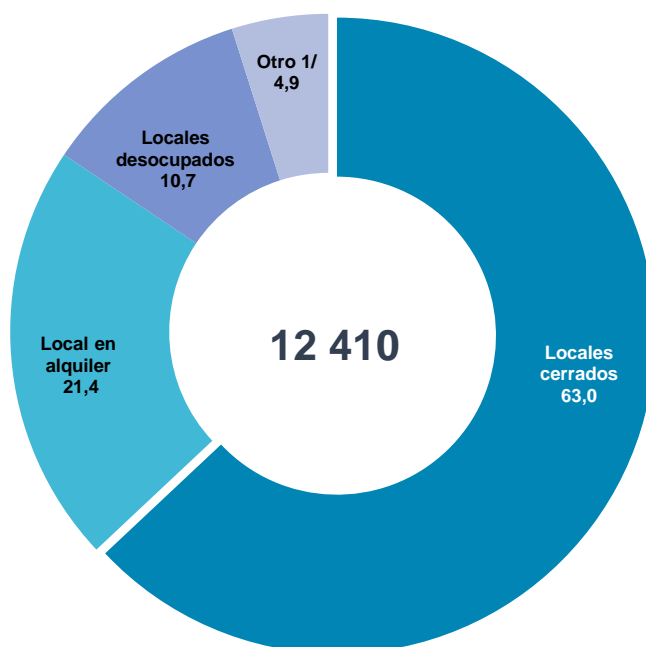
De los 12 410 locales registrados en la Prov. Const. del Callao, los mismos que eran destinados para realizar alguna actividad económica, es decir, ambientes físicos en los que, en algún momento, se realizó actividades de producción de bienes y servicios, y que, al ser visitados por el Empadronador, estaban en condición de cerrados de manera temporal o de manera definitiva, en alquiler, desocupados, entre otros.

De dichos locales, el 63,0% corresponde a locales cerrados, mientras que el 21,4% fueron locales desocupados, el 10,7% locales en alquiler, y el 4,9% a Otros, como: almacén, depósitos de vendedor ambulante, entre otros.

Gráfico N° 3.2

**PROV. CONST. DEL CALLAO: LOCALES PARA REALIZAR ACTIVIDADES ECONÓMICAS, 2022**

(Porcentaje)



**Nota:** Incluye a los establecimientos visibles ubicados en el área urbana.

1/ Incluye: Almacén, depósito de vendedor ambulante, entre otros.

**Fuente:** Instituto Nacional de Estadística e Informática - V Censo Nacional Económico 2022 - Censo Nacional de Establecimientos.

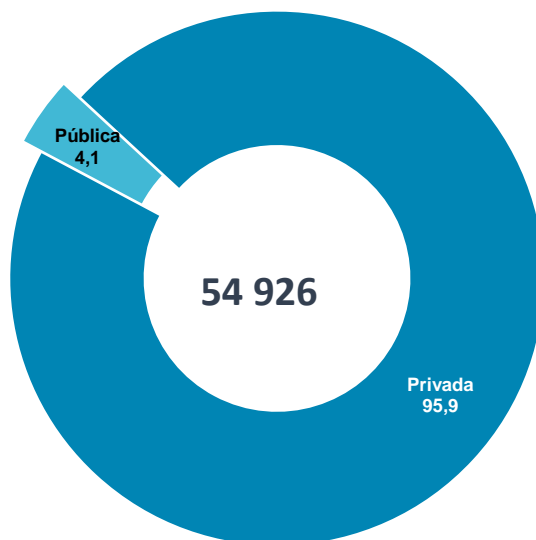
### 3.3 Establecimientos de gestión privada y pública

De 54 926 establecimientos, el 95,9% corresponde a establecimientos de gestión privada, y el 4,1% agrupa a los establecimientos de gestión pública. Es pertinente indicar que la información que se presenta en los capítulos siguientes se hará en base a los establecimientos de gestión privada.

Gráfico N° 3.3

PROV. CONST. DEL CALLAO: ESTABLECIMIENTOS CENSADOS DE  
GESTIÓN PRIVADA Y PÚBLICA, 2022

(Porcentaje)



**Nota:** Incluye a los establecimientos visibles ubicados en el área urbana.

**Fuente:** Instituto Nacional de Estadística e Informática - V Censo Nacional Económico 2022 - Censo Nacional de Establecimientos.

## Capítulo IV

Prov. Const. del Callao:

Censo Nacional de Establecimientos  
Establecimientos censados de  
gestión privada



*Centro histórico de la época colonial– Provincia Constitucional del Callao*

*Fuente: <https://www.hotellimaq.com/blog/los-mejores-5-destinos-turisticos-del-callao/>*



## Capítulo IV

# Prov. Const. del Callao: Censo Nacional de Establecimientos de gestión privada por distrito y actividad económica

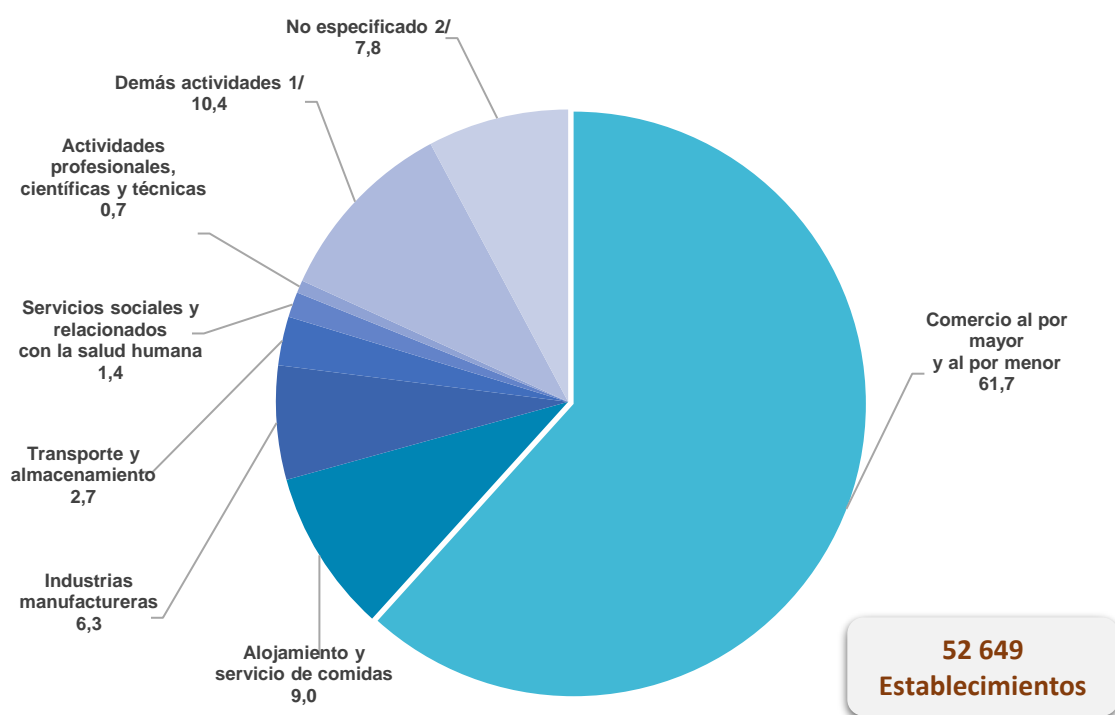
### 4.1 Establecimientos censados de gestión privada, según distrito

#### 4.1.1 Establecimientos censados de gestión privada por actividad económica

En la Prov. Const. del Callao se censaron 52 649 establecimientos de gestión privada. Las actividades económicas que concentraron el mayor número de establecimientos corresponden a Comercio al por mayor y al por menor con 61,7%, continua Alojamiento y servicio de comidas con 9,0% e Industrias manufactureras con 6,3%, actividades que en conjunto representan el 77,0% del total de los establecimientos censados.

Gráfico N° 4.1.1

PROV. CONST. DEL CALLAO: ESTABLECIMIENTOS CENSADOS DE GESTIÓN PRIVADA POR ACTIVIDAD ECONÓMICA, 2022  
(Porcentaje)



**Nota 1:** Incluye a los establecimientos visibles ubicados en el área urbana.

**Nota 2:** No incluye: Agricultura, ganadería, caza, actividades de servicios conexas, silvicultura y extracción de madera. Administración pública y defensa, planes de seguridad social de afiliación obligatoria. Actividades de los hogares como empleadores, actividades no diferenciadas de los hogares como productores de bienes y servicios para uso propio.

1/ Incluye: Pesca y acuicultura, Explotación de minas y canteras, Suministro de electricidad, Suministro de agua, alcantarillado, Construcción, Información y comunicaciones, Actividades financieras y de seguros, Actividades inmobiliarias, Actividades administrativas y servicios de apoyo, Enseñanza privada, Artes, entretenimiento y recreación y Otras actividades.

2/ Incluye a los establecimientos que no proporcionaron información.

**Fuente:** Instituto Nacional de Estadística e Informática - V Censo Nacional Económico 2022 - Censo Nacional de Establecimientos.

De los 52 649 establecimientos censados en la Prov. Const. del Callao la mayor concentración se encuentra en el distrito del Callao con 26 242, Ventanilla con 17 184 y Bellavista con 3 270.

En relación a la distribución de establecimientos por actividad económica a nivel de distrito, se observa en el distrito del Callao, la actividad Comercio al por mayor y al por menor es de 15 506, Alojamiento y servicio de comidas 2 278, Industrias manufactureras 1 882 y las Demás actividades<sup>1</sup> 4 439 establecimientos.

Mientras, en Ventanilla se observa que en Comercio al por mayor y al por menor se agrupan 11 536 establecimientos, Alojamiento y servicio de comidas 1 284, Industrias manufactureras 947, finalmente en las Demás actividades 1 967 establecimientos.

En Bellavista, los establecimientos censados en Comercio al por mayor y al por menor ascienden 1 718. En tanto, Alojamiento y servicio de comidas son 512, Industrias manufactureras 200 y en las Demás actividades 712 establecimientos.

**Cuadro N° 4.1.1**

**PROV. CONST. DEL CALLAO: ESTABLECIMIENTOS CENSADOS DE GESTIÓN PRIVADA  
POR ACTIVIDAD ECONÓMICA, SEGÚN DISTRITO, 2022**

Distrito	Actividad económica <sup>1/</sup>																		
	Total	Explotación de minas y canteras	Industrias manufactureras	Suministro de electricidad	Suministro de agua, alcantarillado	Construcción	Comercio al por mayor y al por menor	Transporte y almacenamiento	Alojamiento y servicio de comidas	Información y comunicaciones <sup>2/</sup>	Actividades financieras y de seguros	Actividades inmobiliarias	Actividades profesionales, científicas y técnicas	Actividades administrativas y servicios de apoyo	Enseñanza privada	Servicios sociales y relacionados con la salud humana	Artes, entretenimiento y recreación	Otras actividades <sup>3/</sup>	No especificado <sup>4/</sup>
Prov. Const. del Callao	52 649	6	3 309	8	24	77	32 476	1 446	4 727	131	275	365	381	365	498	713	359	3 403	4 086
Callao	26 242	4	1 882	6	9	42	15 506	1 045	2 278	59	192	346	165	244	195	384	177	1 571	2 137
Bellavista	3 270	-	200	2	2	5	1 718	69	512	11	26	3	91	42	74	91	29	267	128
Carmen de la Legua Reynoso	2 004	-	107	-	-	3	1 190	29	212	9	3	3	12	9	33	91	21	157	125
La Perla	1 521	1	76	-	-	6	954	24	150	2	3	1	20	9	30	21	12	136	76
La Punta	339	-	13	-	-	-	116	12	148	-	2	1	5	4	8	1	5	21	3
Ventanilla	17 184	1	947	-	12	21	11 536	225	1 284	44	48	9	79	53	142	112	89	1 132	1 450
Mi Perú	2 089	-	84	-	1	-	1 456	42	143	6	1	2	9	4	16	13	26	119	167

**Nota:** Incluye a los establecimientos visibles ubicados en el área urbana.

1/ No incluye: Agricultura, ganadería, caza, actividades de servicios conexas, silvicultura y extracción de madera. Administración pública y defensa, planes de seguridad social de afiliación obligatoria. Actividades de los hogares como empleadores, actividades no diferenciadas de los hogares como productores de bienes y servicios para uso propio.

2/ Incluye a los establecimientos de cabinas de internet, locutorios y otros negocios similares.

3/ Incluye Pesca y acuicultura y Otras actividades de servicios.

4/ Incluye a los establecimientos que no proporcionaron información.

**Fuente:** Instituto Nacional de Estadística e Informática - V Censo Nacional Económico 2022 - Censo Nacional de Establecimientos.

<sup>1</sup> Incluye: Pesca y acuicultura, Explotación de minas y canteras, Suministro de electricidad, Suministro de agua, alcantarillado, Construcción, Transporte y almacenamiento, Información y comunicaciones, Actividades financieras y de seguros, Actividades inmobiliarias, Actividades profesionales, científicas y técnicas, Actividades administrativas y servicio de apoyo, Enseñanza privada, Servicios sociales y relacionados con la salud humana, Artes entretenimiento y recreación y Otras actividades.



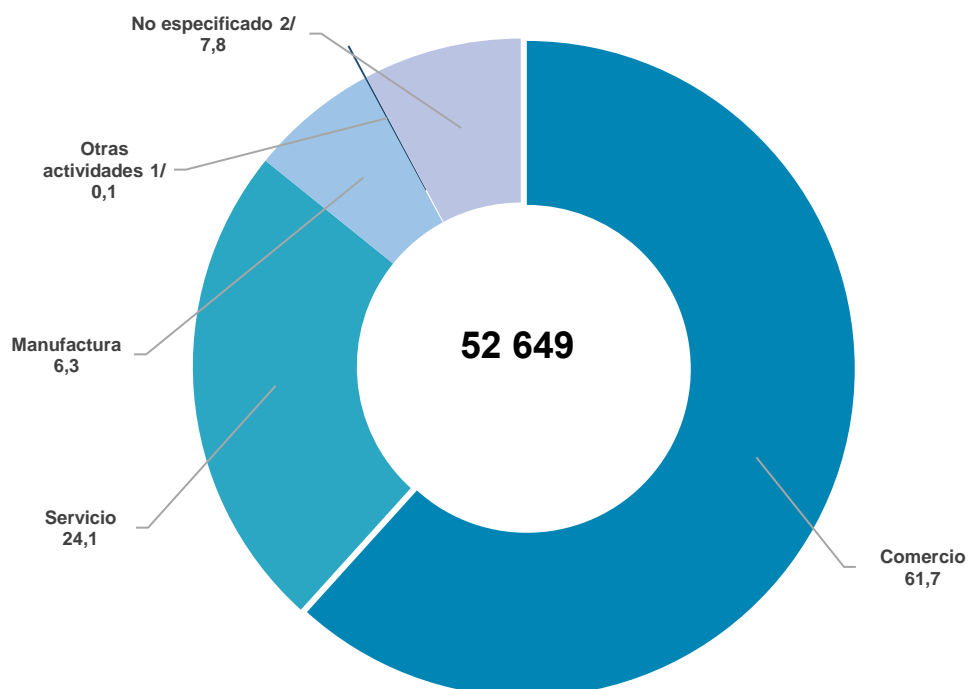
#### 4.1.2 Establecimientos censados de gestión privada por grandes actividades económicas

De los 52 649 establecimientos censados de gestión privada en la Prov. Const. del Callao, agrupados por grandes actividades económicas, se observa que el 61,7% se concentran en Comercio, el 24,1% Servicios, el 6,3% Manufactura y el 0,1% en Otras actividades.

Gráfico N° 4.1.2.A

##### PROV. CONST. DEL CALLAO: ESTABLECIMIENTOS CENSADOS DE GESTIÓN PRIVADA POR GRANDES ACTIVIDADES ECONÓMICAS, 2022

(Porcentaje)



**Nota:** Incluye a los establecimientos visibles ubicados en el área urbana.

1/ Incluye: Pesca y acuicultura, Minería y Construcción.

2/ Incluye a los establecimientos que no proporcionaron información.

**Fuente:** Instituto Nacional de Estadística e Informática - V Censo Nacional Económico 2022 - Censo Nacional de Establecimientos.

Cuadro N° 4.1.2

**PROV. CONST. DEL CALLAO: ESTABLECIMIENTOS CENSADOS DE GESTIÓN PRIVADA  
POR GRANDES ACTIVIDADES ECONÓMICAS, SEGÚN DISTRITO, 2022**

Distrito	Grandes actividades económicas <sup>1/</sup>					
	Total	Manufactura	Comercio	Servicios	Otras actividades <sup>2/</sup>	No especificado <sup>3/</sup>
<b>Prov. Const. del Callao</b>	<b>52 649</b>	<b>3 309</b>	<b>32 476</b>	<b>12 694</b>	<b>84</b>	<b>4 086</b>
Callao	26 242	1 882	15 506	6 670	47	2 137
Bellavista	3 270	200	1 718	1 219	5	128
Carmen de la Legua Reynoso	2 004	107	1 190	579	3	125
La Perla	1 521	76	954	408	7	76
La Punta	339	13	116	207	-	3
Ventanilla	17 184	947	11 536	3 229	22	1 450
Mi Perú	2 089	84	1 456	382	-	167

**Nota:** Incluye a los establecimientos visibles ubicados en el área urbana.

1/ No incluye: Agricultura, ganadería, caza, actividades de servicios conexas, silvicultura y extracción de madera. Administración pública y defensa, planes de seguridad social de afiliación obligatoria. Actividades de los hogares como empleadores, actividades no diferenciadas de los hogares como productores de bienes y servicios para uso propio.

2/ Incluye: Pesca y acuicultura, Minería y Construcción.

3/ Incluye a los establecimientos que no proporcionaron información.

**Fuente:** Instituto Nacional de Estadística e Informática - V Censo Nacional Económico 2022 - Censo Nacional de Establecimientos.

A nivel distrital, se observa que el 59,1% de los establecimientos del distrito del Callao se encuentran concentrados en Comercio, el 25,4% están en Servicios, el 7,2% en Manufactura, y el 0,2% en Otras actividades.

De la misma manera, en Ventanilla el 67,1% de los establecimientos, se encuentran concentrados en Comercio, el 18,8% en Servicios, el 5,5% en Manufactura, y el 0,2% en Otras actividades.

En Bellavista el 52,5% de los establecimientos están concentrados en Comercio, el 37,3% en Servicios, el 6,1% en Manufactura y el 0,2% en Otras actividades.

**PROV. CONST. DEL CALLAO: ESTABLECIMIENTOS CENSADOS DE GESTIÓN  
PRIVADA POR GRANDES ACTIVIDADES ECONÓMICAS, SEGÚN DISTRITO, 2022**

Provincia	Grandes actividades económicas <sup>1/</sup>								
	Total	Manufactura		Comercio		Servicios		Otras actividades <sup>2/</sup>	
		Abs	%	Abs	%	Abs	%	Abs	%
<b>Prov. Const. del Callao</b>	<b>52 649</b>	<b>3 309</b>	<b>100</b>	<b>32 476</b>	<b>100</b>	<b>12 694</b>	<b>100</b>	<b>4 170</b>	<b>100</b>
Callao	26 242	1 882	56,9	15 506	47,7	6 670	52,5	2 184	52,4
Bellavista	3 270	200	6,0	1 718	5,3	1 219	9,6	133	3,2
Carmen de la Legua Reynoso	2 004	107	3,2	1 190	3,7	579	4,6	128	3,1
La Perla	1 521	76	2,3	954	2,9	408	3,2	83	2,0
La Punta	339	13	0,4	116	0,4	207	1,6	3	0,1
Ventanilla	17 184	947	28,6	11 536	35,5	3 229	25,4	1 472	35,3
Mi Perú	2 089	84	2,5	1 456	4,5	382	3,0	167	4,0

**Nota:** Incluye a los establecimientos visibles ubicados en el área urbana.

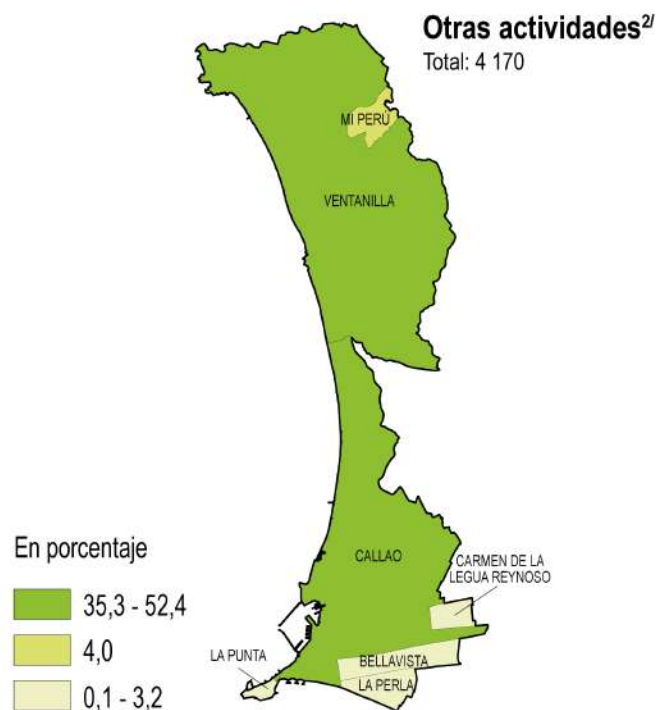
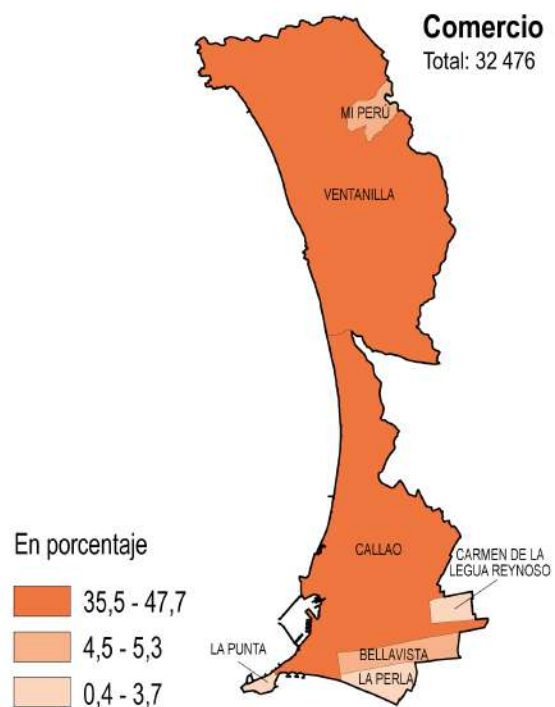
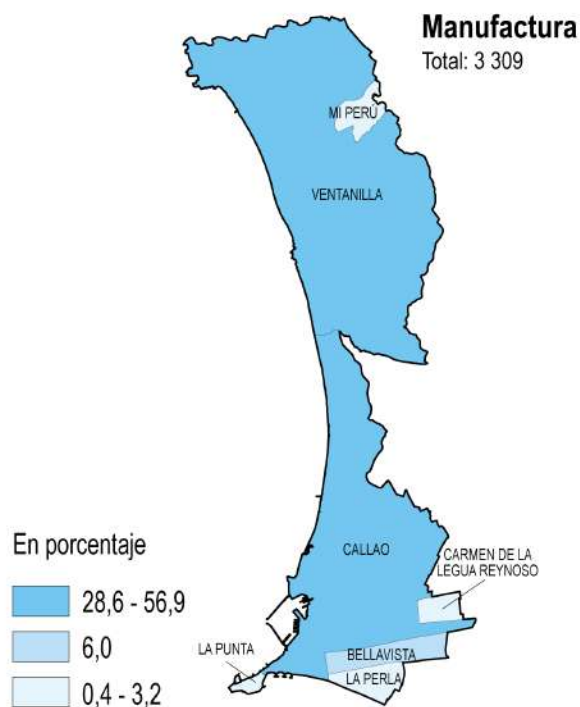
1/ No incluye: Agricultura, ganadería, caza, actividades de servicios conexas, silvicultura y extracción de madera. Administración pública y defensa, planes de seguridad social de afiliación obligatoria. Actividades de los hogares como empleadores; actividades no diferenciadas de los hogares como productores de bienes y servicios para uso propio.

2/ Incluye: Pesca y acuicultura, Minería y Construcción, y a los establecimientos que no proporcionaron información.

**Fuente:** Instituto Nacional de Estadística e Informática - V Censo Nacional Económico 2022 - Censo Nacional de Establecimientos.



# PROVINCIA CONSTITUCIONAL DEL CALLAO: ESTABLECIMIENTOS CENSADOS DE GESTIÓN PRIVADA POR GRANDES ACTIVIDADES ECONÓMICAS<sup>1/</sup>, SEGÚN DISTRITO, 2022 (Participación porcentual)



**Nota:** Incluye a los establecimientos visibles ubicados en el área urbana.

<sup>1/</sup> No incluye: Agricultura, ganadería, caza, actividades de servicios conexas, silvicultura y extracción de madera. Administración pública y defensa, planes de seguridad social de afiliación obligatoria. Actividades de los hogares como empleadores; actividades no diferenciadas de los hogares como productores de bienes y servicios para uso propio.

<sup>2/</sup> Incluye: Pesca y acuicultura, Minería y Construcción, y a los establecimientos que no proporcionaron información.

Fuente: Instituto Nacional de Estadística e Informática - V Censo Nacional Económico 2022 - Censo Nacional de Establecimientos.

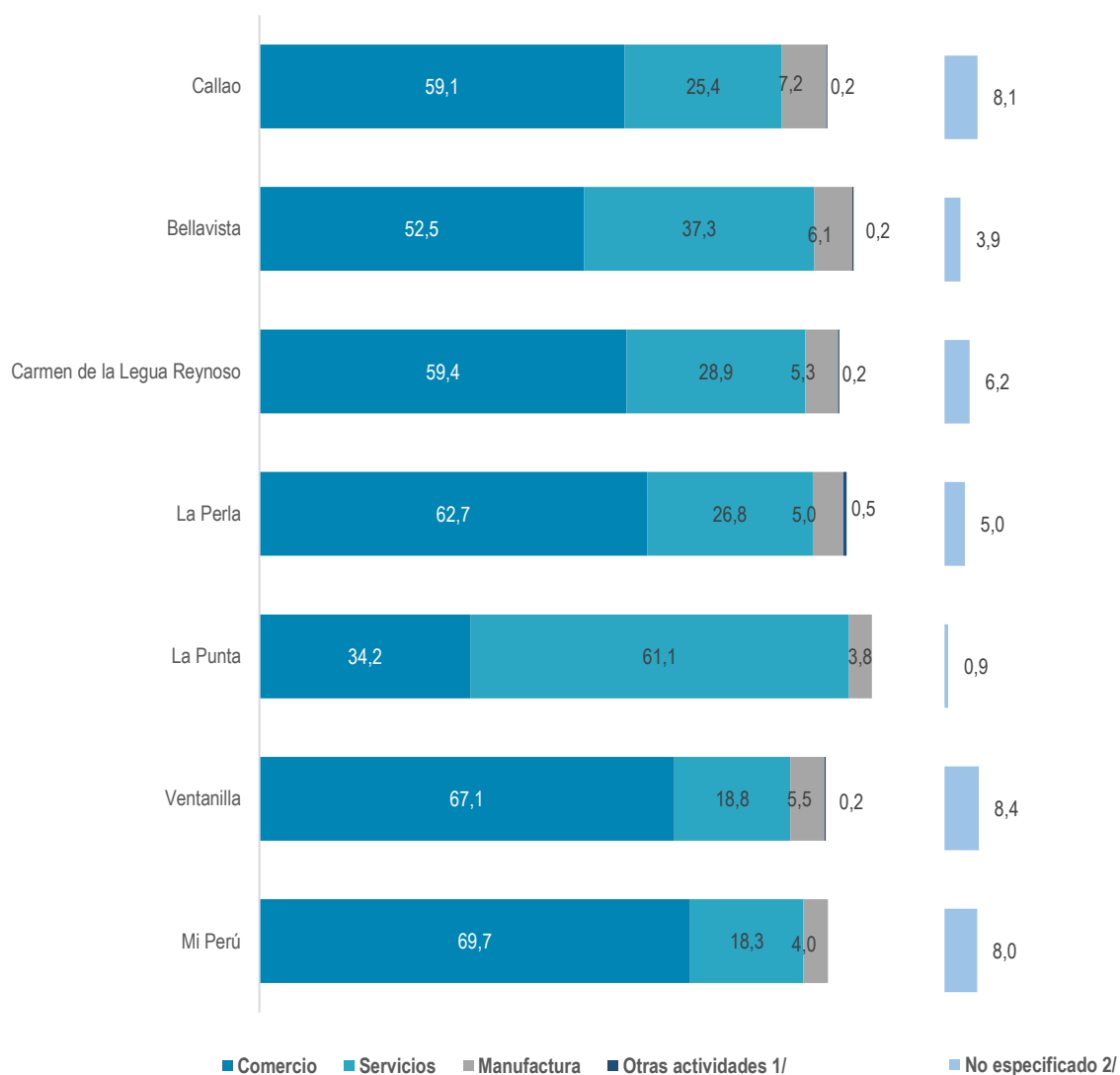
Ley N° 30918 - Quinta Disposición Transitoria y Final, de la ley que fortalece los mecanismos para el tratamiento de las acciones de Demarcación Territorial. "Los límites que elaboren las entidades del Estado para el desarrollo de sus propias funciones no tienen efectos demarcatorios".



Gráfico N° 4.1.2.B

**PROV. CONST. DEL CALLAO: ESTABLECIMIENTOS CENSADOS DE GESTIÓN PRIVADA  
POR GRANDES ACTIVIDADES ECONÓMICAS, SEGÚN DISTRITO, 2022**

(Distribución porcentual)



**Nota:** Incluye a los establecimientos visibles ubicados en el área urbana.

1/ Incluye: Pesca y acuicultura, Minería y Construcción.

2/ Incluye a los establecimientos que no proporcionaron información.

**Fuente:** Instituto Nacional de Estadística e Informática - V Censo Nacional Económico 2022 - Censo Nacional de Establecimientos.

### 4.1.3 Establecimientos censados de gestión privada por rango de año de inicio de actividades

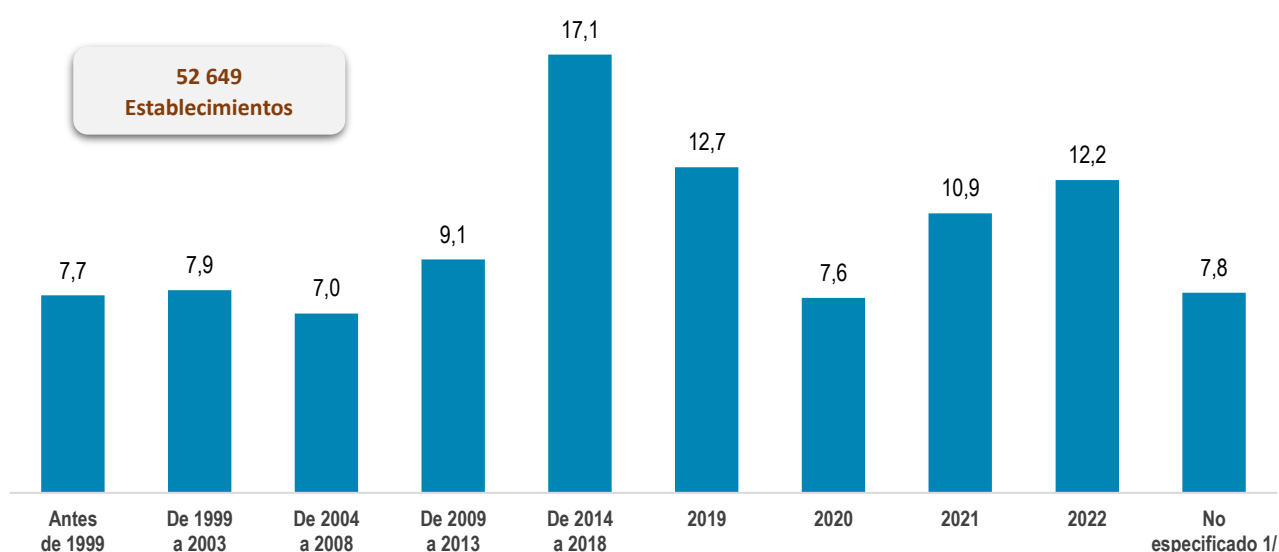
De los 52 649 establecimientos censados, 9 024 declararon haber iniciado sus actividades entre los años 2014 a 2018, es decir el 17,1%, constituyéndose en el rango de mayor concentración de los establecimientos censados.

Entre los años 2019 al 2022, la mayor cantidad de establecimientos que declararon haber iniciado sus actividades, se registra en el año 2019, con 6 698 establecimientos, es decir el 12,7% del total.

En el gráfico se observa que, en el año 2020 los establecimientos que iniciaron sus actividades fueron el 7,6%, respecto a los que manifestaron haber iniciado sus actividades en el año 2019, se evidenció una disminución, lo que coincide con la mayor incidencia de la COVID-19, en el país. En los años 2021 y 2022, se observa una recuperación, sin embargo, aún no se registra los niveles del 2019.

Gráfico N° 4.1.3.A

PROV. CONST. DEL CALLAO: ESTABLECIMIENTOS CENSADOS DE GESTIÓN PRIVADA  
POR RANGO DE AÑO DE INICIO DE ACTIVIDADES  
(Porcentaje)



**Nota:** Incluye a los establecimientos visibles ubicados en el área urbana.

1/ Incluye a los establecimientos que no proporcionaron información.

**Fuente:** Instituto Nacional de Estadística e Informática V Censo Nacional Económico 2022 - Censo Nacional de Establecimientos.



Cuadro N° 4.1.3

**PROV. CONST. DEL CALLAO: ESTABLECIMIENTOS CENSADOS DE GESTIÓN PRIVADA POR  
RANGO DE AÑO DE INICIO DE ACTIVIDADES, SEGÚN DISTRITO, 2022**

Distrito	Rango de año de inicio de actividades										
	Total	Antes de 1999	De 1999 a 2003	De 2004 a 2008	De 2009 a 2013	De 2014 a 2018	2019	2020	2021	2022	No especificado <sup>1/</sup>
Prov. Const. del Callao	52 649	4 048	4 162	3 679	4 792	9 024	6 698	4 026	5 734	6 400	4 086
Callao	26 242	2 439	2 002	1 712	2 321	4 421	4 325	1 620	2 673	2 592	2 137
Bellavista	3 270	323	333	270	342	588	238	209	363	476	128
Carmen de la Legua Reynoso	2 004	278	186	149	166	395	149	154	167	235	125
La Perla	1 521	211	147	173	196	301	94	129	126	68	76
La Punta	339	48	9	11	20	30	17	71	123	7	3
Ventanilla	17 184	594	1 339	1 228	1 544	2 890	1 726	1 665	2 049	2 699	1 450
Mi Perú	2 089	155	146	136	203	399	149	178	233	323	167

**Nota:** Incluye a los establecimientos visibles ubicados en el área urbana.

1/ Incluye a los establecimientos que no proporcionaron información.

**Fuente:** Instituto Nacional de Estadística e Informática - V Censo Nacional Económico 2022 - Censo Nacional de Establecimientos.

Los establecimientos que iniciaron sus actividades en el periodo, antes de 1999 al 2019, se concentraron en el distrito del Callao con 17 220, Ventanilla con 9 321 y Bellavista con 2 094 establecimientos.

Los establecimientos que iniciaron sus actividades desde el año 2020 hasta el 2022, se concentraron en el distrito del Callao con 6 885, Ventanilla con 6 413 y Bellavista con 1 048 establecimientos.

En valores relativos<sup>2</sup> la concentración de los establecimientos que iniciaron sus actividades en el periodo, antes de 1999 al 2019, en el distrito del Callao es el 71,4% y los que iniciaron entre el 2020 al 2022 son el 28,6% de establecimientos.

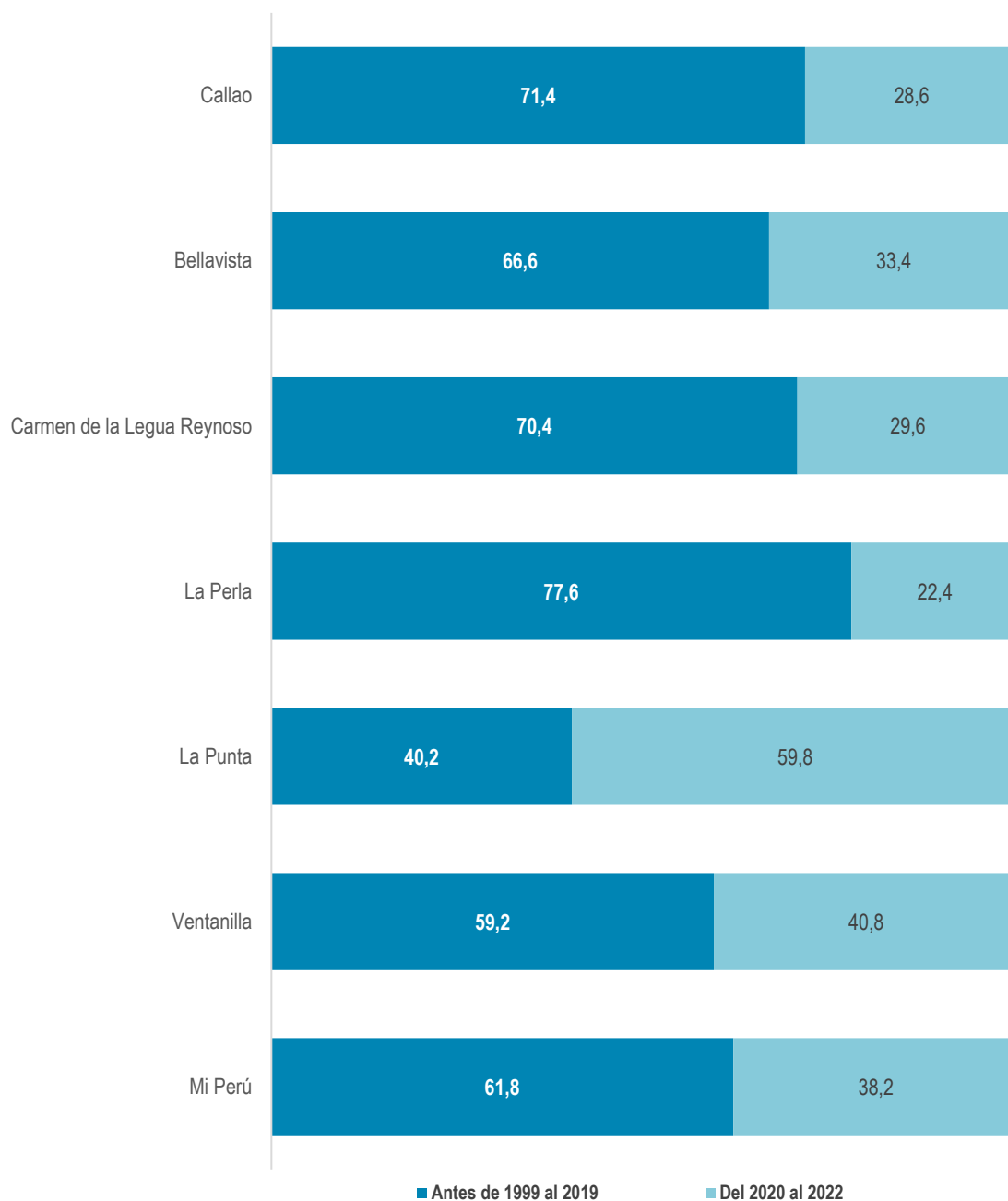
Mientras que, en Ventanilla, el 59,2% inició sus actividades en el periodo, antes de 1999 al 2019, en tanto del 2020 al 2022 es el 40,8%.

En Bellavista los establecimientos que iniciaron sus actividades en el periodo, antes de 1999 al 2019 representan el 66,6% mientras que del 2020 al 2022 es el 33,4%.

<sup>2</sup> Para el cálculo se incluye sólo a los establecimientos que proporcionaron información del año de inicio de actividades.

Gráfico N° 4.1.3.B

**PROV. CONST. DEL CALLAO: ESTABLECIMIENTOS CENSADOS DE GESTIÓN PRIVADA POR RANGO DE AÑO DE INICIO DE ACTIVIDADES, SEGÚN DISTRITO, 2022**  
(Distribución porcentual)



Nota 1: Incluye a los establecimientos visibles ubicados en el área urbana.

Nota 2: Excluye a los establecimientos que no proporcionaron información.

Fuente: Instituto Nacional de Estadística e Informática - V Censo Nacional Económico 2022 - Censo Nacional de Establecimientos.

**PROV. CONST. DEL CALLAO: ESTABLECIMIENTOS CENSADOS DE GESTIÓN PRIVADA POR  
CATEGORÍA DEL ESTABLECIMIENTO SEGÚN DISTRITO, 2022**

Provincia	Categoría del establecimiento								
	Total	Único		Principal		Sucursal		Auxiliar <sup>1/</sup>	
		Abs	%	Abs	%	Abs	%	Abs	%
Prov. Const. del Callao	52 649	42 817	100	1 863	100	3 178	100	4 791	100
Callao	26 242	20 986	49,0	964	51,74	1 805	56,8	2 487	51,9
Bellavista	3 270	2 558	6,0	198	10,63	343	10,8	171	3,6
Carmen de la Legua Reynoso	2 004	1 652	3,9	88	4,72	110	3,5	154	3,2
La Perla	1 521	1 299	3,0	59	3,17	66	2,1	97	2,0
La Punta	339	289	0,7	16	0,86	21	0,7	13	0,3
Ventanilla	17 184	14 276	33,3	488	26,19	766	24,1	1 654	34,5
Mi Perú	2 089	1 757	4,1	50	2,68	67	2,1	215	4,5

**Nota:** Incluye a los establecimientos visibles ubicados en el área urbana.

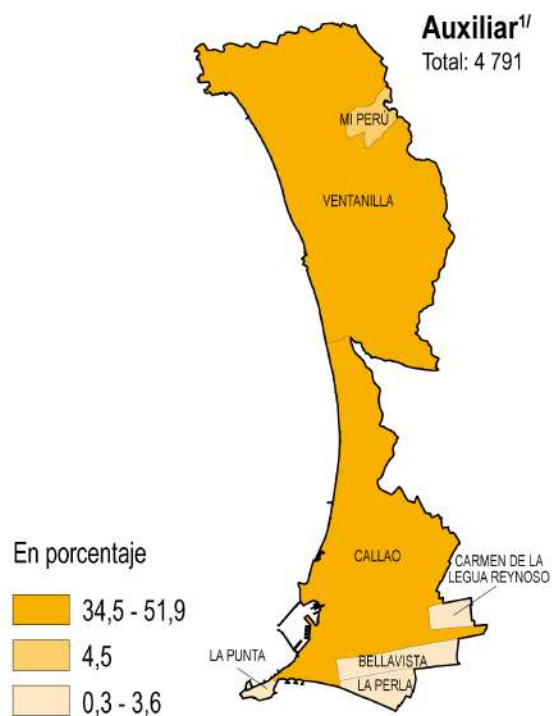
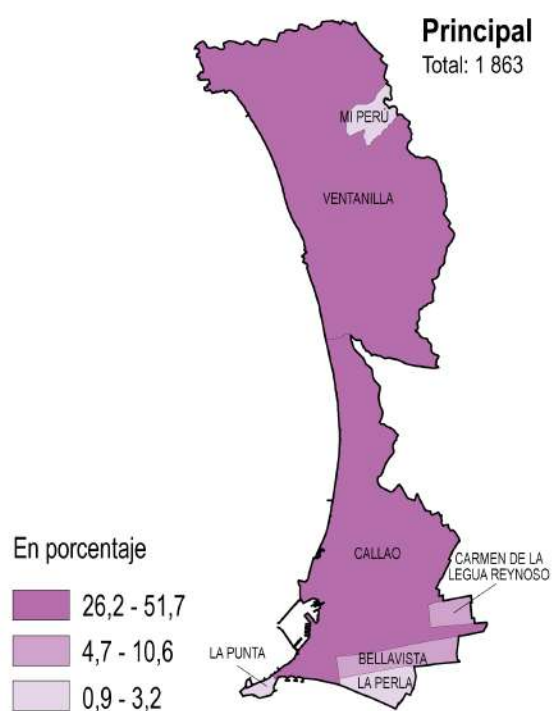
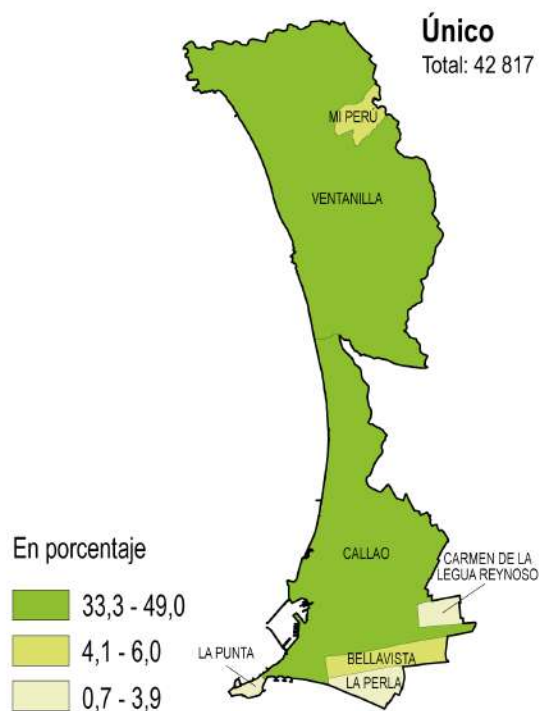
1/ Incluye a los establecimientos que no proporcionaron información.

**Fuente:** Instituto Nacional de Estadística e Informática - V Censo Nacional Económico 2022 - Censo Nacional de Establecimientos.



# PROVINCIA CONSTITUCIONAL DEL CALLAO: ESTABLECIMIENTOS CENSADOS DE GESTIÓN PRIVADA POR CATEGORÍA DEL ESTABLECIMIENTO, SEGÚN DISTRITO, 2022

(Participación porcentual)



**Nota:** Incluye a los establecimientos visibles ubicados en el área urbana.  
**1/** Incluye a los establecimientos que no proporcionaron información.

Fuente: Instituto Nacional de Estadística e Informática -  
V Censo Nacional Económico 2022 - Censo Nacional de Establecimientos.

Ley N° 30918 - Quinta Disposición Transitoria y Final, de la ley que fortalece los mecanismos para el tratamiento de las acciones de Demarcación Territorial. "Los límites que elaboren las entidades del Estado para el desarrollo de sus propias funciones no tienen efectos demarcatorios".



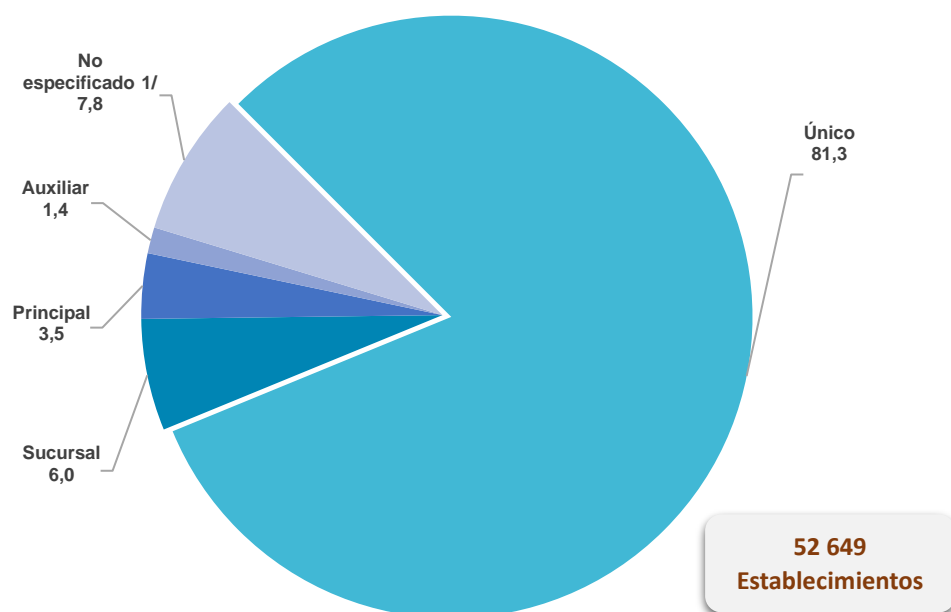
#### 4.1.4 Establecimientos censados de gestión privada por categoría del establecimiento

De los 52 649 establecimientos censados, el 81,3% están clasificados en la categoría Único, es decir estos establecimientos no cuentan con Sucursales y/o Auxiliares.

La categoría Sucursal representa el 6,0%, las Principales el 3,5%, y las Auxiliares el 1,4%.

Gráfico N° 4.1.4.A

PROV. CONST. DEL CALLAO: ESTABLECIMIENTOS CENSADOS DE GESTIÓN PRIVADA POR CATEGORÍA DEL ESTABLECIMIENTO, 2022  
(Porcentaje)



**Nota:** Incluye a los establecimientos visibles ubicados en el área urbana.

1/ Incluye a los establecimientos que no proporcionaron información.

**Fuente:** Instituto Nacional de Estadística e Informática - V Censo Nacional Económico 2022 - Censo Nacional de Establecimientos.

Cuadro N° 4.1.4

**PROV. CONST. DEL CALLAO: ESTABLECIMIENTOS CENSADOS DE GESTIÓN PRIVADA POR CATEGORÍA DEL ESTABLECIMIENTO SEGÚN DISTRITO, 2022**

Distrito	Categoría del establecimiento					
	Total	Único	Principal	Sucursal	Auxiliar	No especificado <sup>1/</sup>
<b>Prov. Const. del Callao</b>	<b>52 649</b>	<b>42 817</b>	<b>1 863</b>	<b>3 178</b>	<b>705</b>	<b>4 086</b>
Callao	26 242	20 986	964	1 805	350	2 137
Bellavista	3 270	2 558	198	343	43	128
Carmen de la Legua Reynoso	2 004	1 652	88	110	29	125
La Perla	1 521	1 299	59	66	21	76
La Punta	339	289	16	21	10	3
Ventanilla	17 184	14 276	488	766	204	1 450
Mi Perú	2 089	1 757	50	67	48	167

**Nota:** Incluye a los establecimientos visibles ubicados en el área urbana.

1/ Incluye a los establecimientos que no proporcionaron información.

**Fuente:** Instituto Nacional de Estadística e Informática - V Censo Nacional Económico 2022 - Censo Nacional de Establecimientos.

En el distrito del Callao, se observa que los establecimientos agrupados en la categoría Únicos reportan el 80,0%, Principales el 3,7%, Sucursales el 6,9% y Auxiliares el 1,3%.

En Ventanilla, los establecimientos Únicos representan el 83,1%, Principales el 2,8%, las Sucursales el 4,5% y Auxiliares con 1,2%.

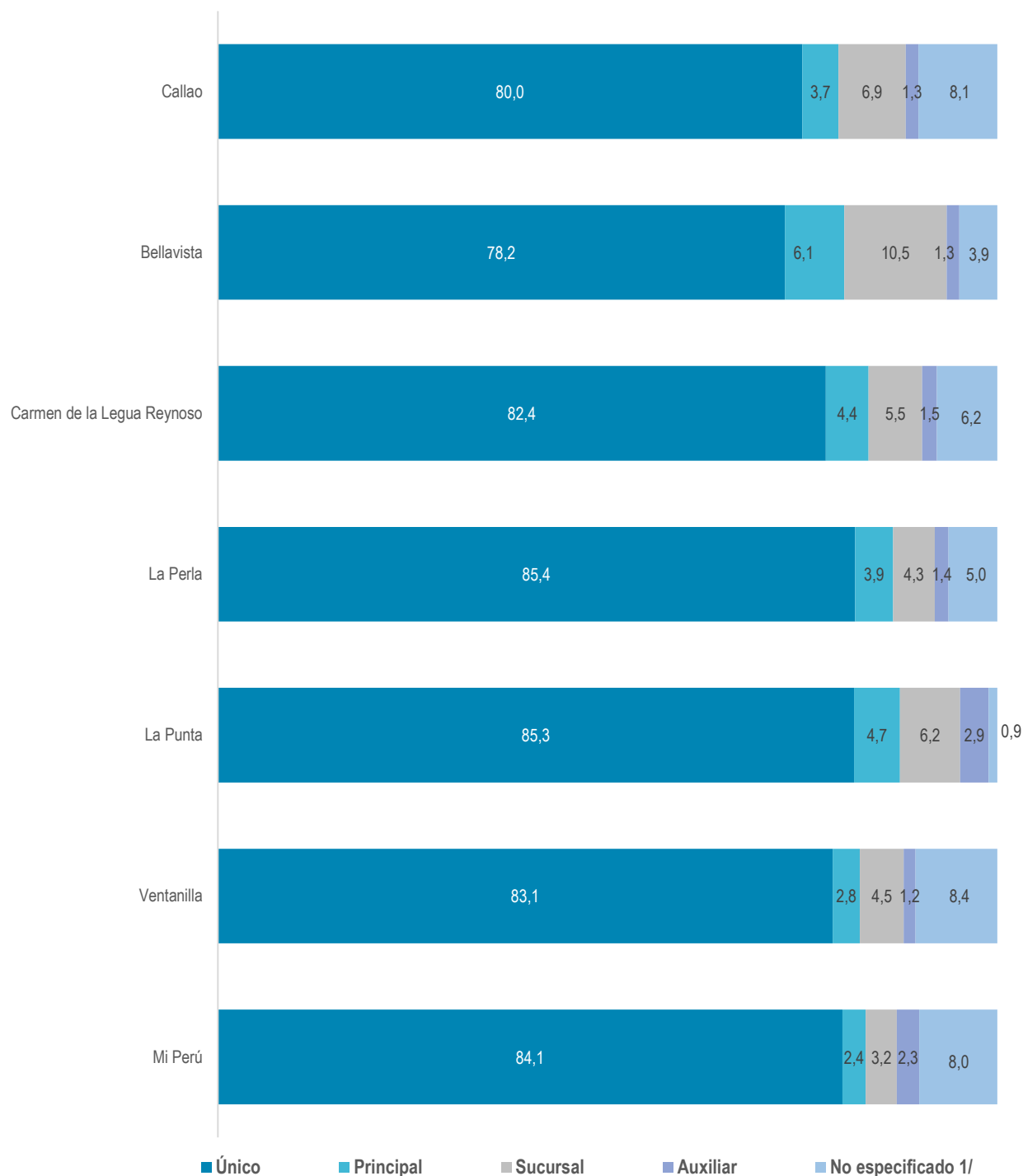
Mientras que, en Bellavista, los establecimientos Únicos son el 78,2%, Principales el 6,1%, Sucursales el 10,5% y Auxiliares el 1,3%.



Gráfico N° 4.1.4.B

PROV. CONST. DEL CALLAO: ESTABLECIMIENTOS CENSADOS POR GESTIÓN PRIVADA  
POR CATEGORÍA DEL ESTABLECIMIENTO, SEGÚN DISTRITO, 2022

(Distribución porcentual)



**Nota:** Incluye a los establecimientos visibles ubicados en el área urbana.

1/ Incluye a los establecimientos que no proporcionaron información.

**Fuente:** Instituto Nacional de Estadística e Informática - V Censo Nacional Económico 2022 - Censo Nacional de Establecimientos.

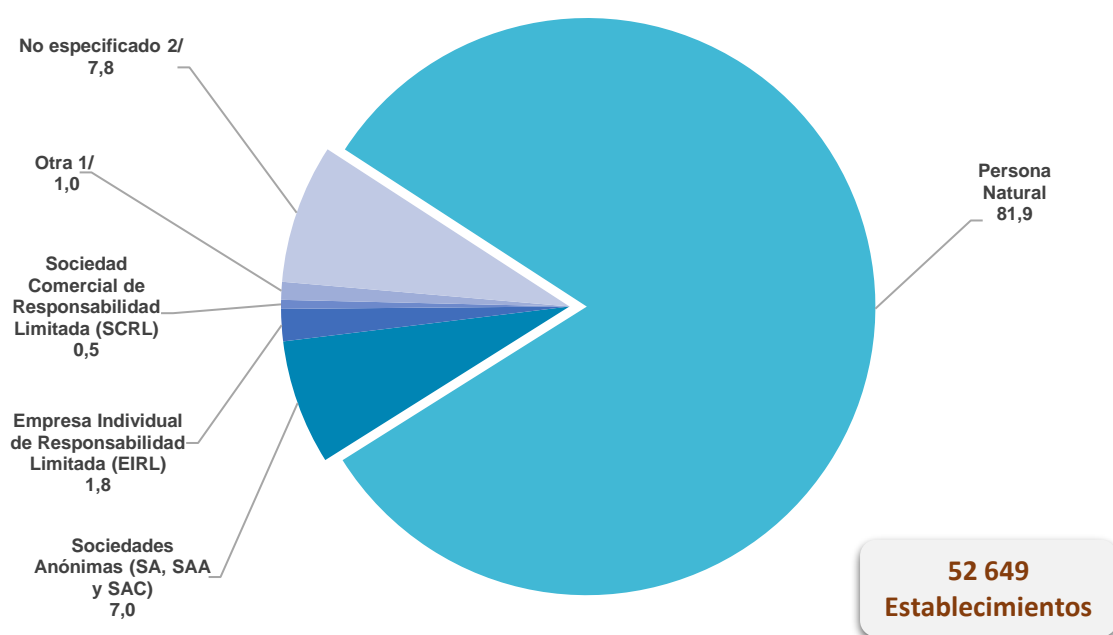
#### 4.1.5 Establecimientos censados de gestión privada por organización jurídica

Los establecimientos censados en la Prov. Const. del Callao suman 52 649, de los cuales el 81,9% son Personas Naturales, continua Sociedades Anónimas (SA, SAA y SAC) con el 7,0%, Empresa Individual de Responsabilidad Limitada (EIRL) 1,8%, Sociedad Comercial de Responsabilidad Limitada (SCRL) 0,5% y Otra<sup>3</sup> con el 1,0%.

Gráfico N° 4.1.5.A

##### PROV. CONST. DEL CALLAO: ESTABLECIMIENTOS CENSADOS DE GESTIÓN PRIVADA POR ORGANIZACIÓN JURÍDICA, 2022

(Porcentaje)



**Nota:** Incluye a los establecimientos visibles ubicados en el área urbana.

1/ Otra: Incluye Sociedad en Comandita Simple, Sociedad en Comandita por Acciones, Sociedad Colectiva, Sociedad Civil, Cooperativa, Asociación, Fundación, entre otras.

2/ Incluye a los establecimientos que no proporcionaron información.

**Fuente:** Instituto Nacional de Estadística e Informática - V Censo Nacional Económico 2022 - Censo Nacional de Establecimientos.

<sup>3</sup> Incluye: Sociedad en Comandita Simple, Sociedad en Comandita por Acciones, Sociedad Colectiva, Sociedad Civil, Cooperativa, Asociación, Fundación, entre otras.

Cuadro N° 4.1.5

**PROV. CONST. DEL CALLAO: ESTABLECIMIENTOS CENSADOS DE GESTIÓN PRIVADA  
POR ORGANIZACIÓN JURÍDICA, SEGÚN DISTRITO, 2022**

Distrito	Organización jurídica								
	Total	Persona Natural	Sociedad Anónima (SA)	Sociedad Anónima Abierta (SAA)	Sociedad Anónima Cerrada (SAC)	Sociedad Comercial de Responsabilidad Limitada (SCRL)	Empresa Individual de Responsabilidad Limitada (EIRL)	Otra <sup>1/</sup>	No especificado <sup>2/</sup>
<b>Prov. Const. del Callao</b>	<b>52 649</b>	<b>43 103</b>	<b>653</b>	<b>51</b>	<b>2 989</b>	<b>240</b>	<b>958</b>	<b>569</b>	<b>4 086</b>
Callao	26 242	20 877	462	32	1 702	159	557	316	2 137
Bellavista	3 270	2 327	72	8	562	29	108	36	128
Carmen de la Legua Reynoso	2 004	1 699	18	1	102	5	41	13	125
La Perla	1 521	1 250	15	1	109	12	41	17	76
La Punta	339	281	3	-	29	2	7	14	3
Ventanilla	17 184	14 811	82	9	451	32	191	158	1 450
Mi Perú	2 089	1 858	1	-	34	1	13	15	167

**Nota:** Incluye a los establecimientos visibles ubicados en el área urbana.

1/ Incluye: Sociedad Civil, Sociedad en Comandita Simple, Sociedad en Comandita por Acciones, Sociedad Colectiva, Asociación, Fundación, Cooperativa, entre otras.

2/ Incluye a los establecimientos que no proporcionaron información.

**Fuente:** Instituto Nacional de Estadística e Informática - V Censo Nacional Económico 2022 - Censo Nacional de Establecimientos.

En el distrito del Callao, por organización jurídica los establecimientos censados como Persona Natural representan el 79,6%, mientras que las Sociedades Anónimas (SA, SAA y SAC) suman el 8,4% y Otros tipos de organización<sup>4</sup> el 3,9%.

En Ventanilla el 86,2% de los establecimientos están organizados como Persona Natural, los agrupados en Sociedades Anónimas (SA, SAA y SAC) son el 3,2%, y en Otros tipos de organización el 2,2%.

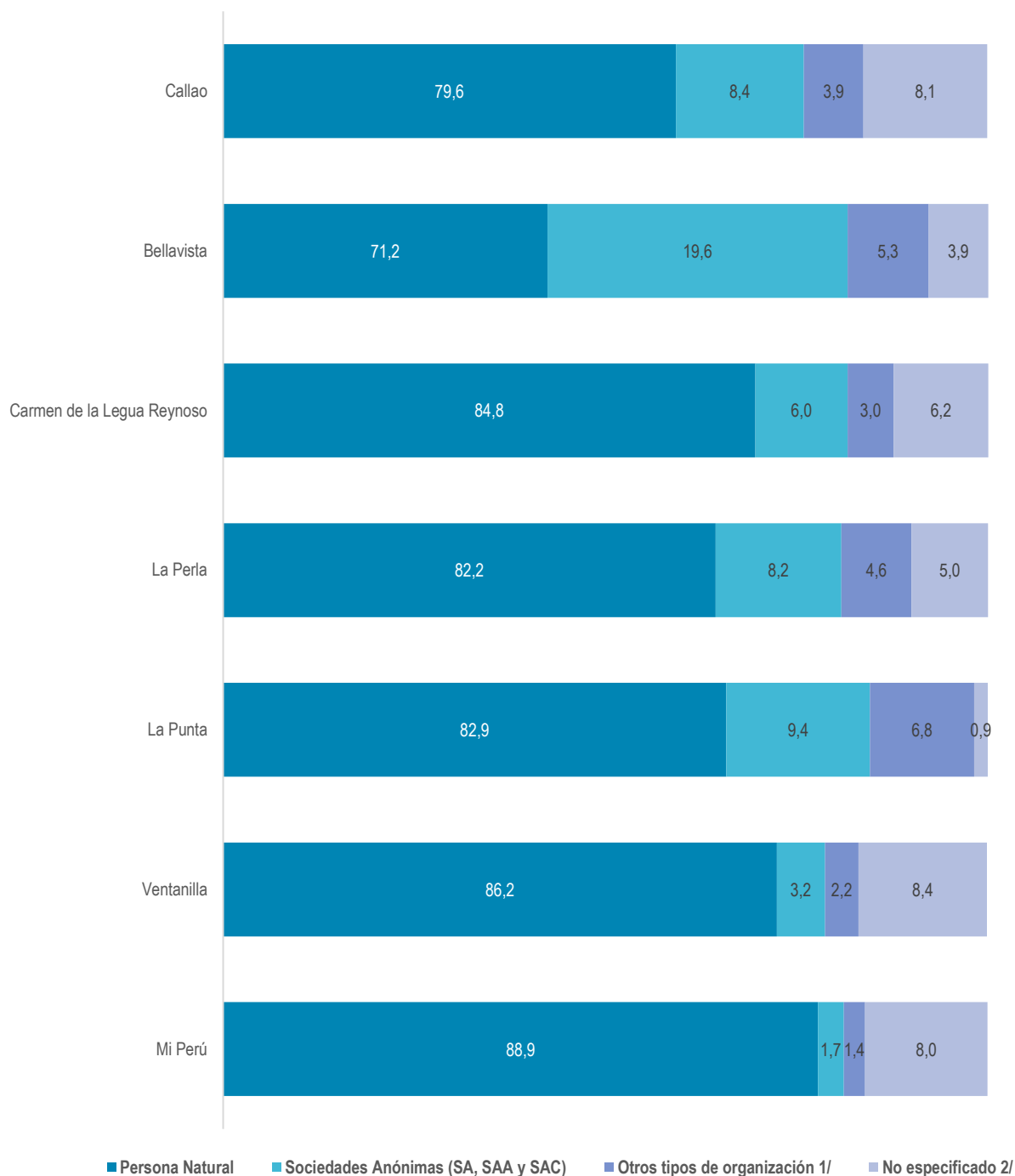
En Bellavista el 71,2% son Personas Naturales, los concentrados en Sociedades Anónimas (SA, SAA y SAC) son 19,6%, y Otros tipos de organización el 5,3%.

<sup>4</sup> Incluye: Empresa Individual de Responsabilidad Limitada, Sociedad de Responsabilidad Limitada, Sociedad Civil, Sociedad en Comandita Simple, Sociedad en Comandita por Acciones, Sociedad Colectiva, Asociación, Fundación, Cooperativa, entre otras.

Gráfico N° 4.1.5.B

PROV. CONST. DEL CALLAO: ESTABLECIMIENTOS CENSADOS DE GESTIÓN PRIVADA POR ORGANIZACIÓN JURÍDICA, SEGÚN DISTRITO, 2022

(Distribución porcentual)



**Nota:** Incluye a los establecimientos visibles ubicados en el área urbana.

1/ Incluye: Empresa Individual de Responsabilidad Limitada, Sociedad de Responsabilidad Limitada, Sociedad Civil, Sociedad en Comandita Simple, Sociedad en Comandita por Acciones, Sociedad Colectiva, Asociación, Fundación, Cooperativa, entre otras.

2/ Incluye a los establecimientos que no proporcionaron información.

**Fuente:** Instituto Nacional de Estadística e Informática - V Censo Nacional Económico 2022 - Censo Nacional de Establecimientos.

**PROV. CONST. DEL CALLAO: ESTABLECIMIENTOS CENSADOS DE GESTIÓN  
PRIVADA POR CLASE DE ORGANIZACIÓN JURÍDICA, SEGÚN DISTRITO, 2022**

Provincia	Clase de organización jurídica						
	Total	Individuales <sup>1/</sup>		Sociedades <sup>2/</sup>		Otras clases de organización <sup>3/</sup>	
		Abs	%	Abs	%	Abs	%
<b>Prov. Const. del Callao</b>	<b>52 649</b>	<b>44 061</b>	<b>100</b>	<b>4 033</b>	<b>63,5</b>	<b>4 555</b>	<b>100</b>
Callao	26 242	21 434	48,6	2 404	23,1	2 404	52,8
Bellavista	3 270	2 435	5,5	682	16,9	153	3,4
Carmen de la Legua Reynoso	2 004	1 740	3,9	129	3,2	135	3,0
La Perla	1 521	1 291	2,9	143	3,5	87	1,9
La Punta	339	288	0,7	35	0,9	16	0,4
Ventanilla	17 184	15 002	34,0	603	15,0	1 579	34,7
Mi Perú	2 089	1 871	4,2	37	0,9	181	4,0

**Nota:** Incluye a los establecimientos visibles ubicados en el área urbana.

1/ Incluye: Persona Natural y Empresa Individual de Responsabilidad Limitada.

2/ Incluye: Sociedad Anónima, Sociedad Anónima Abierta, Sociedad Anónima Cerrada, Sociedad Civil, Sociedad Comercial de Responsabilidad Limitada, Sociedad en Comandita Simple, Sociedad en Comandita por Acciones y Sociedad Colectiva.

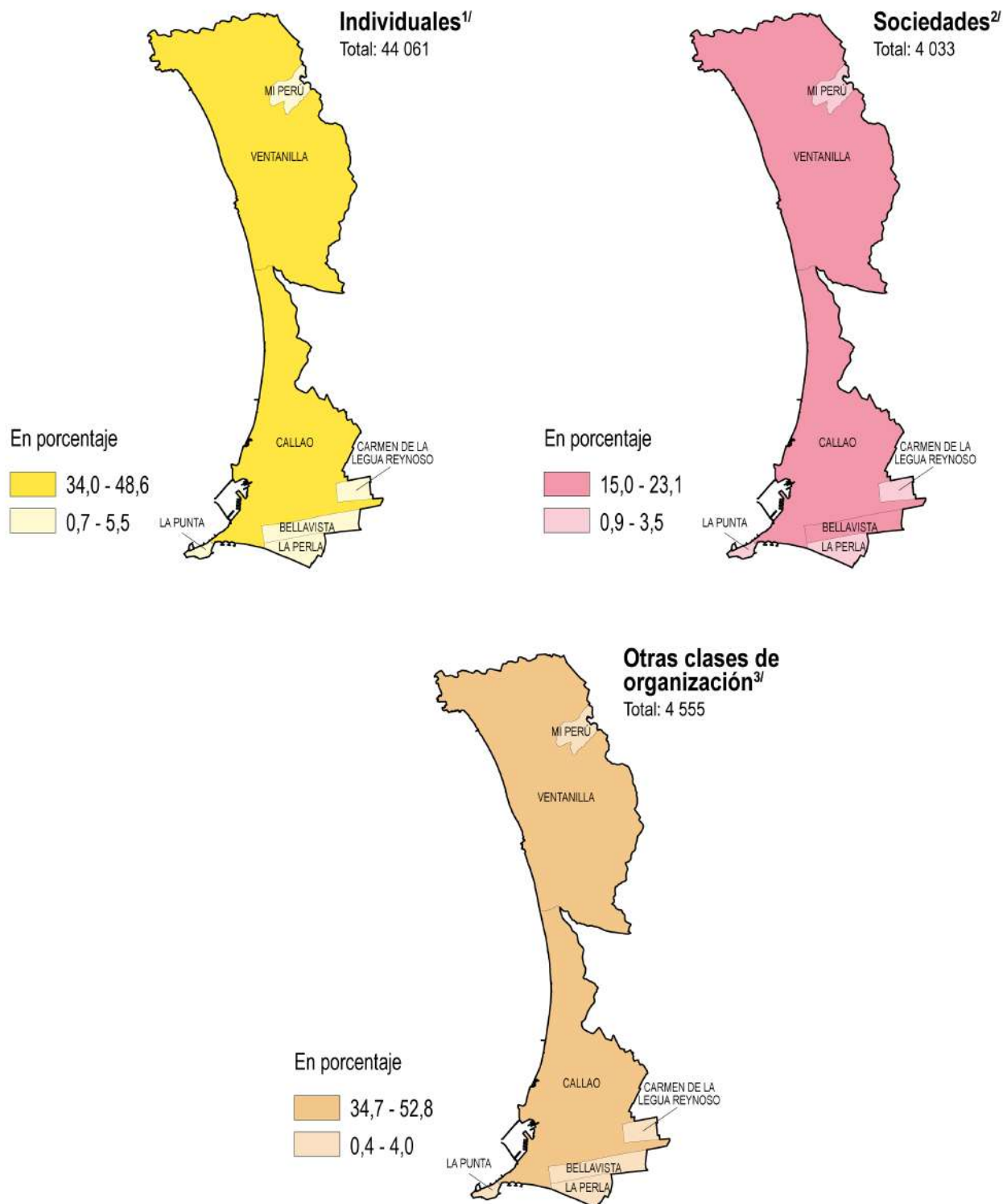
3/ Incluye: Asociación, Fundación, Cooperativa, entre otras, y a los establecimientos que no proporcionaron información.

**Fuente:** Instituto Nacional de Estadística e Informática - V Censo Nacional Económico 2022 - Censo Nacional de Establecimientos.



# PROVINCIA CONSTITUCIONAL DEL CALLAO: ESTABLECIMIENTOS CENSADOS DE GESTIÓN PRIVADA POR CLASE DE ORGANIZACIÓN JURÍDICA, SEGÚN DISTRITO, 2022

(Participación porcentual)



**Nota:** Incluye a los establecimientos visibles ubicados en el área urbana.

**1/ Incluye:** Persona Natural y Empresa Individual de Responsabilidad Limitada.

**2/ Incluye:** Sociedad Anónima, Sociedad Anónima Abierta, Sociedad Anónima Cerrada, Sociedad Civil, Sociedad Comercial de Responsabilidad Limitada, Sociedad en Comandita Simple, Sociedad en Comandita por Acciones y Sociedad Colectiva.

**3/ Incluye:** Asociación, Fundación, Cooperativa, entre otras, y a los establecimientos que no proporcionaron información.

Fuente: Instituto Nacional de Estadística e Informática - V Censo Nacional Económico 2022 - Censo Nacional de Establecimientos.

Ley N° 30918 - Quinta Disposición Transitoria y Final, de la ley que fortalece los mecanismos para el tratamiento de las acciones de Demarcación Territorial. "Los límites que elaboren las entidades del Estado para el desarrollo de sus propias funciones no tienen efectos demarcatorios".





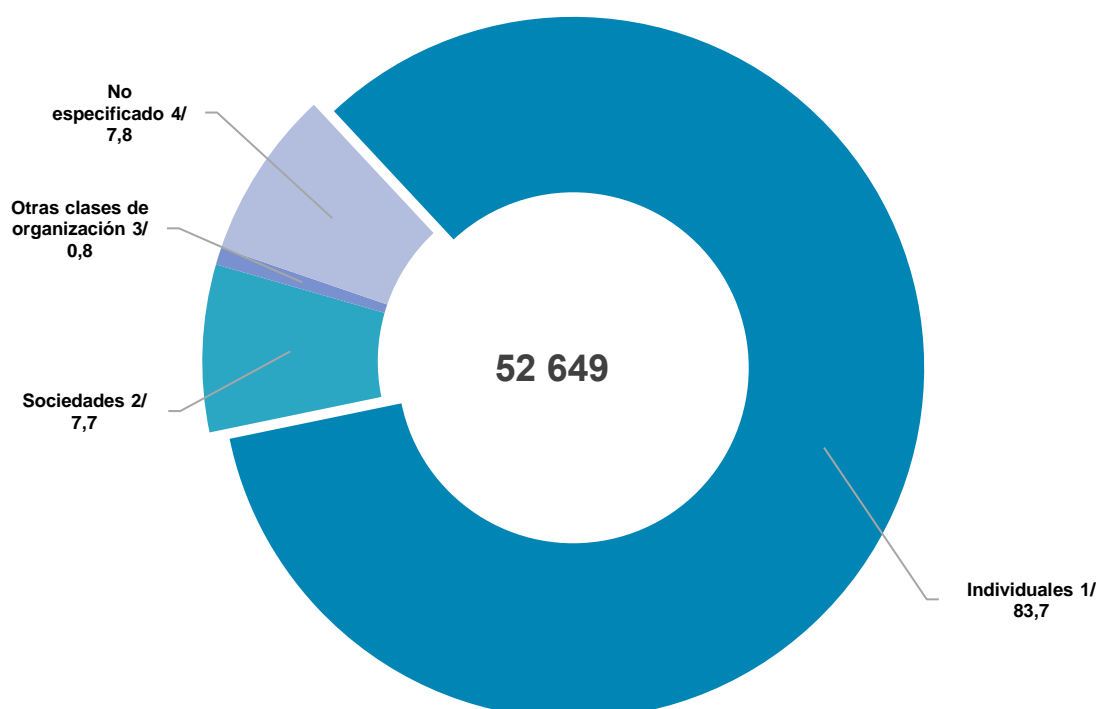
#### 4.1.6 Establecimientos censados de gestión privada por clase de organización jurídica

De los 52 649 establecimientos, el 83,7% estuvieron organizados en la clase denominada Individuales<sup>5</sup>, seguido del 7,7% de establecimientos organizados en Sociedades<sup>6</sup>, y el 0,8%, en Otras clases de organización<sup>7</sup>.

Gráfico N° 4.1.6.A

##### PROV. CONST. DEL CALLAO: ESTABLECIMIENTOS CENSADOS DE GESTIÓN PRIVADA POR CLASE DE ORGANIZACIÓN JURÍDICA, 2022

(Porcentaje)



**Nota:** Incluye a los establecimientos visibles ubicados en el área urbana.

1/ Incluye: Persona Natural y Empresa Individual de Responsabilidad Limitada.

2/ Incluye: Sociedad Anónima, Sociedad Anónima Abierta, Sociedad Anónima Cerrada, Sociedad Civil, Sociedad Comercial de Responsabilidad Limitada, Sociedad en Comandita Simple, Sociedad en Comandita por Acciones y Sociedad Colectiva.

3/ Incluye: Asociación, Fundación, Cooperativa, entre otras.

4/ Incluye a los establecimientos que no proporcionaron información.

**Fuente:** Instituto Nacional de Estadística e Informática - V Censo Nacional Económico 2022 - Censo Nacional de Establecimientos.

<sup>5</sup> Incluye: Persona Natural y Empresa Individual de Responsabilidad Limitada.

<sup>6</sup> Incluye: Sociedad Anónima, Sociedad Anónima Abierta, Sociedad Anónima Cerrada, Sociedad Civil, Sociedad Comercial de Responsabilidad Limitada, Sociedad en Comandita Simple, Sociedad en Comandita por Acciones y Sociedad Colectiva.

<sup>7</sup> Incluye: Asociación, Fundación, Cooperativas, entre otras.

Cuadro N° 4.1.6

**PROV. CONST. DEL CALLAO: ESTABLECIMIENTOS CENSADOS DE GESTIÓN PRIVADA  
POR CLASE DE ORGANIZACIÓN JURÍDICA, SEGÚN DISTRITO, 2022**

Distrito	Clase de organización jurídica				
	Total	Individuales <sup>1/</sup>	Sociedades <sup>2/</sup>	Otras clases de organización <sup>3/</sup>	No especificado <sup>4/</sup>
<b>Prov. Const. del Callao</b>	<b>52 649</b>	<b>44 061</b>	<b>4 033</b>	<b>469</b>	<b>4 086</b>
Callao	26 242	21 434	2 404	267	2 137
Bellavista	3 270	2 435	682	25	128
Carmen de la Legua Reynoso	2 004	1 740	129	10	125
La Perla	1 521	1 291	143	11	76
La Punta	339	288	35	13	3
Ventanilla	17 184	15 002	603	129	1 450
Mi Perú	2 089	1 871	37	14	167

**Nota:** Incluye a los establecimientos visibles ubicados en el área urbana.

1/ Incluye: Persona Natural y Empresa Individual de Responsabilidad Limitada.

2/ Incluye: Sociedad Anónima, Sociedad Anónima Abierta, Sociedad Anónima Cerrada, Sociedad Civil, Sociedad Comercial de Responsabilidad Limitada, Sociedad en Comandita Simple, Sociedad en Comandita por Acciones y Sociedad Colectiva.

3/ Incluye: Asociación, Fundación, Cooperativa, entre otras.

4/ Incluye a los establecimientos que no proporcionaron información.

**Fuente:** Instituto Nacional de Estadística e Informática - V Censo Nacional Económico 2022 - Censo Nacional de Establecimientos.

En el distrito del Callao, se observa que el 81,7% de establecimientos están organizados en la clase Individuales, el 9,2% en Sociedades, y el 1,0% en Otras clases de organización.

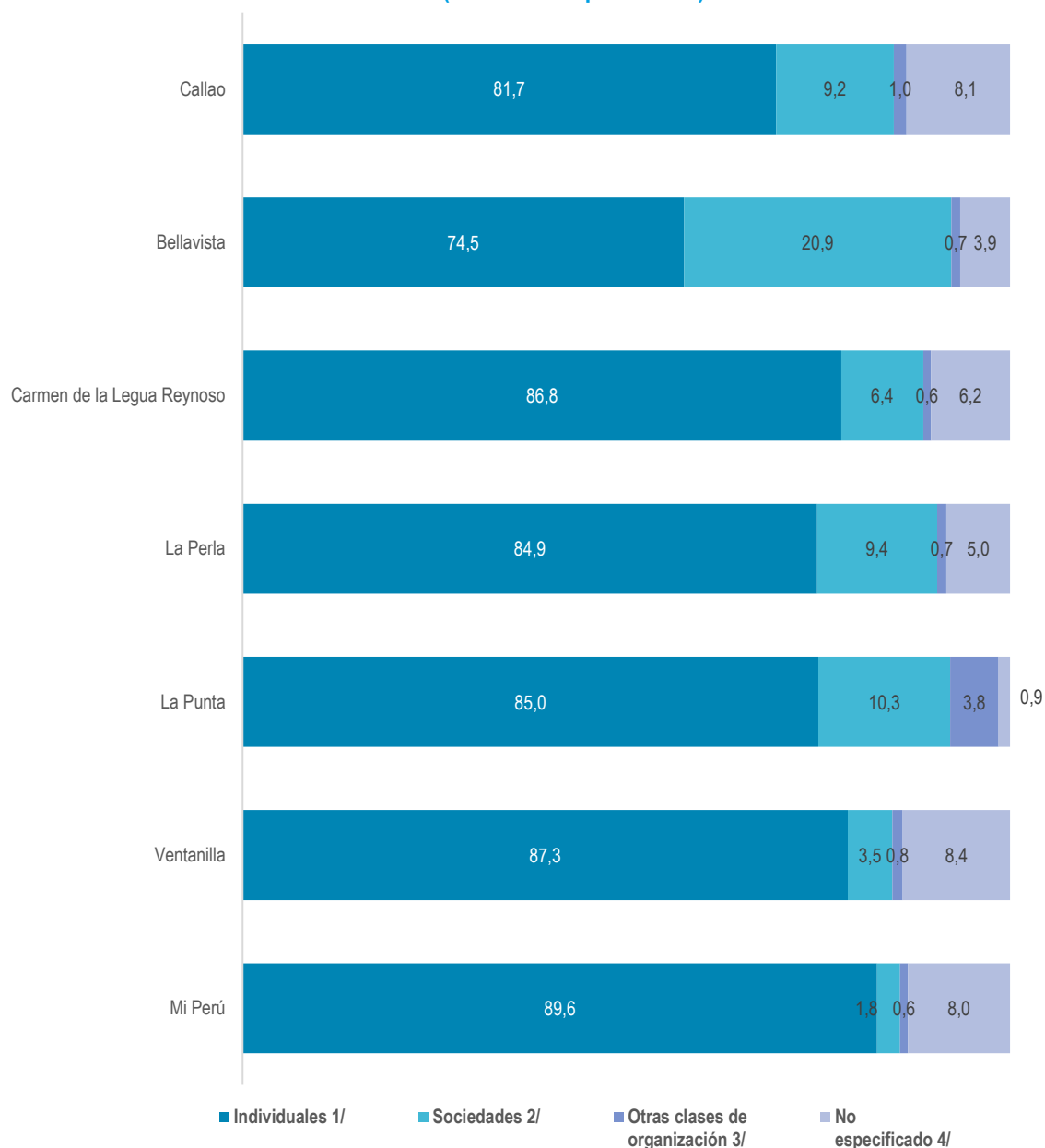
En Ventanilla el 87,3% de los establecimientos están organizados en la clase Individuales, el 3,5% en Sociedades, y el 0,8% en Otras clases de organización.

En Bellavista el 74,5% corresponden a la clase Individuales, el 20,9% organizadas en Sociedades, y el 0,7% en Otras clases de organización.

Gráfico N° 4.1.6.B

**PROV. CONST. DEL CALLAO: ESTABLECIMIENTOS CENSADOS DE GESTIÓN PRIVADA  
POR CLASE DE ORGANIZACIÓN JURÍDICA, SEGÚN DISTRITO, 2022**

(Distribución porcentual)



**Nota:** Incluye a los establecimientos visibles ubicados en el área urbana.

1/ Incluye: Persona Natural y Empresa Individual de Responsabilidad Limitada.

2/ Incluye: Sociedad Anónima, Sociedad Anónima Abierta, Sociedad Anónima Cerrada, Sociedad Civil, Sociedad Comercial de Responsabilidad Limitada, Sociedad en Comandita Simple, Sociedad en Comandita por Acciones y Sociedad Colectiva.

3/ Incluye: Asociación, Fundación, Cooperativa, entre otras.

4/ incluye a los establecimientos que no proporcionaron información.

**Fuente:** Instituto Nacional de Estadística e Informática - V Censo Nacional Económico 2022 - Censo Nacional de Establecimientos.

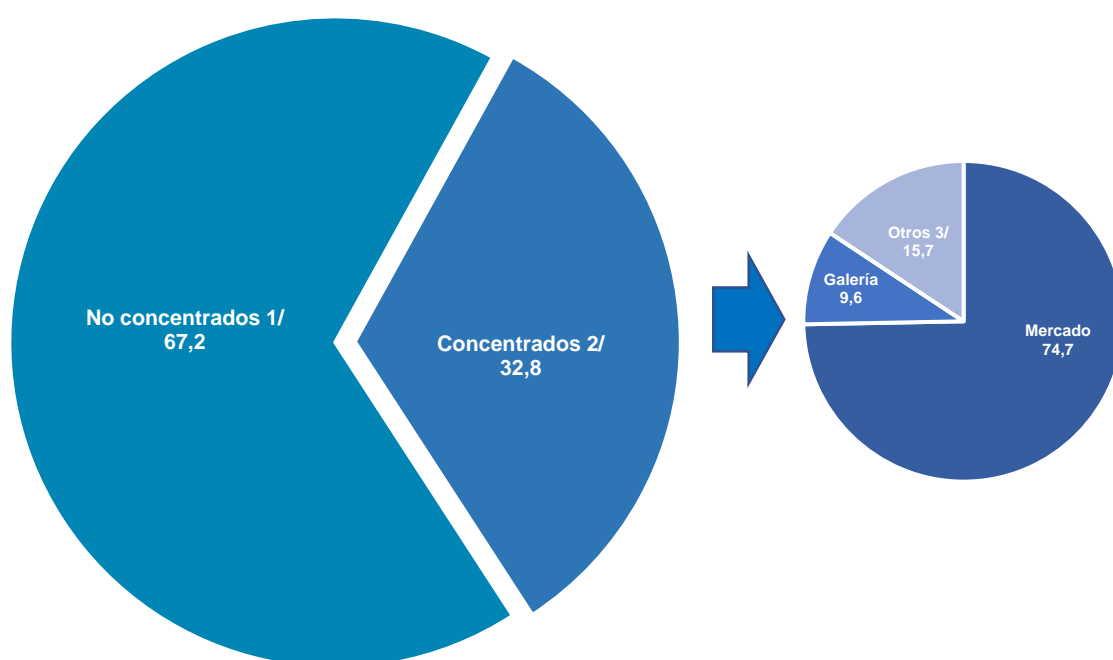
#### 4.1.7 Establecimientos censados de gestión privada por grado de concentración física

De los 52 649 establecimientos de la Prov. Const. del Callao, el 67,2% fueron ubicados en edificaciones No concentrados<sup>8</sup> y el 32,8% en edificaciones que albergan un gran número de establecimientos (concentrados). De estos últimos el 74,7% se ubicaron en Mercado, el 9,6% en Galería y el 15,7% en Otros como: Centro Comercial, Centro Empresarial o Edificio Empresarial.

Gráfico N° 4.1.7.A

##### PROV. CONST. DEL CALLAO: ESTABLECIMIENTOS CENSADOS DE GESTIÓN PRIVADA POR GRADO DE CONCENTRACIÓN FÍSICA, 2022

(Porcentaje)



**Nota:** Incluye a los establecimientos visibles en el área urbana.

1/ Incluye a los establecimientos particulares, kioscos, iglesias y módulos en supermercados.

2/ Incluye a los establecimientos en Galerías, Mercados y Otros como: Centro Comercial, Centro Empresarial y Edificio Empresarial.

**Fuente:** Instituto Nacional de Estadística e Informática - V Censo Nacional Económico 2022 - Censo Nacional de Establecimientos.

<sup>8</sup> Incluye a los establecimientos particulares, kioscos, iglesias y módulos en supermercados.

Cuadro N° 4.1.7

**PROV. CONST. DEL CALLAO: ESTABLECIMIENTOS CENSADOS, DE GESTIÓN PRIVADA  
POR GRADO DE CONCENTRACIÓN FÍSICA, SEGÚN DISTRITO, 2022**

Distrito	Grado de concentración					
	Total	No concentrados <sup>1/</sup>	Concentrados			
			Total	Galería	Mercado	Otros <sup>2/</sup>
<b>Prov. Const. del Callao</b>	<b>52 649</b>	<b>35 386</b>	<b>17 263</b>	<b>1 658</b>	<b>12 890</b>	<b>2 715</b>
Callao	26 242	16 991	9 251	944	6 796	1 511
Bellavista	3 270	1 918	1 352	37	734	581
Carmen de la Legua Reynoso	2 004	1 443	561	51	351	159
La Perla	1 521	1 149	372	64	246	62
La Punta	339	155	184	113	71	-
Ventanilla	17 184	12 268	4 916	438	4 076	402
Mi Perú	2 089	1 462	627	11	616	-

**Nota:** Incluye a los establecimientos visibles ubicados en el área urbana.

1/ Incluye a los establecimientos particulares, kioscos, iglesias y módulos en supermercados.

2/ Incluye a los establecimientos en Centro Comercial, Centro Empresarial y Edificio Empresarial.

**Fuente:** Instituto Nacional de Estadística e Informática - V Censo Nacional Económico 2022 - Censo Nacional de Establecimientos.

A nivel distrital se observa que el 64,7% de los establecimientos ubicados en el distrito del Callao, se encontraron en edificaciones No concentrados. Mientras que el 35,3% están en edificaciones que albergan un gran número de establecimientos. De estos últimos el 73,5% en Mercado, el 10,2% están en Galería y el 16,3% en Otros, como: Centro Comercial, Centro Empresarial y Edificio Empresarial.

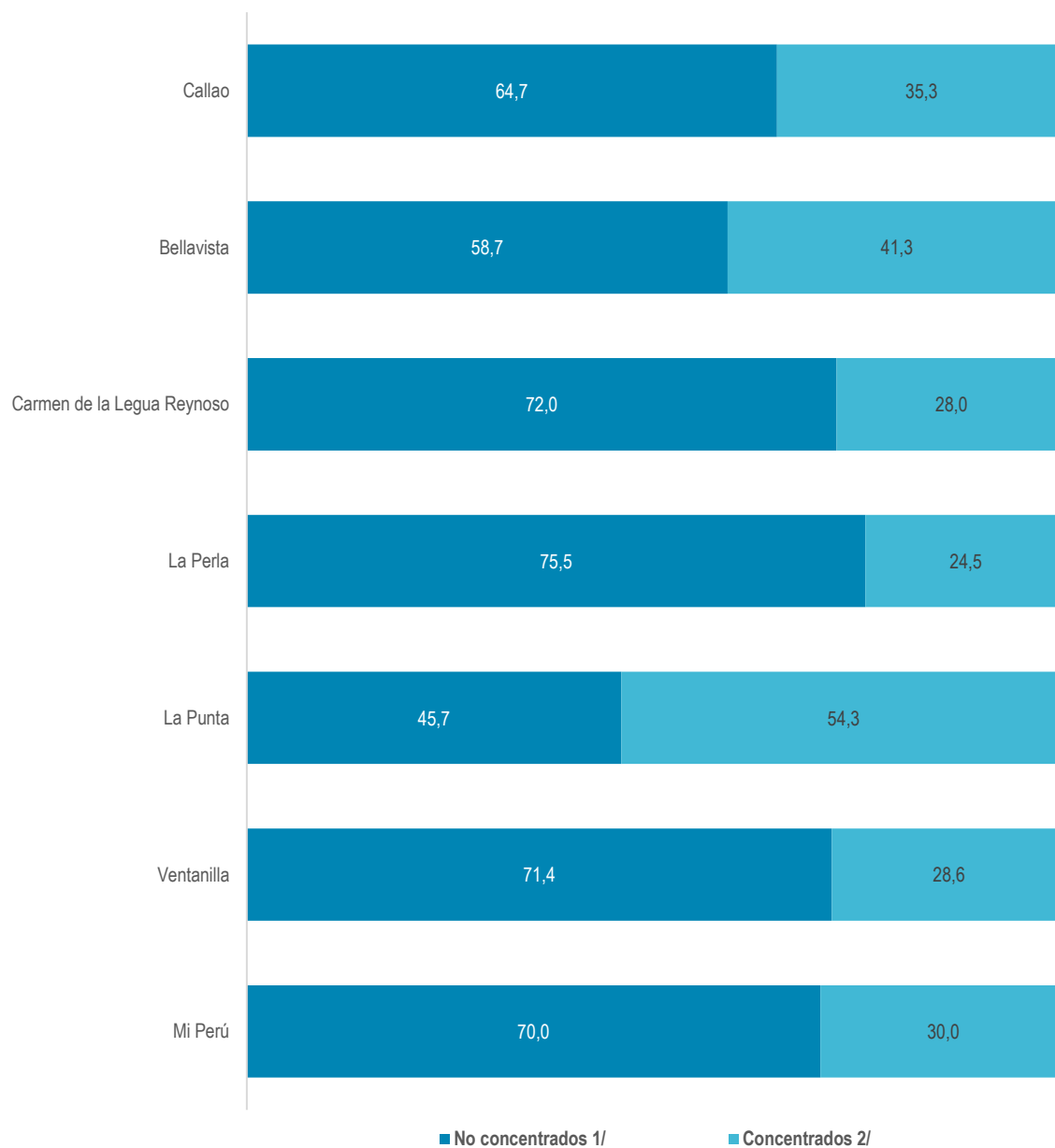
En Ventanilla, el 71,4% de, estaban en edificaciones No concentrados. En tanto, el 28,6% de establecimientos se encontraron ubicados en edificaciones que albergan un gran número de establecimientos. De estos el 82,9% están en Mercado, el 8,9% están en Galería, y el 8,2% en Otros, como: Centro Comercial, Centro Empresarial y Edificio Empresarial.

En el distrito de Bellavista, el 58,7% de establecimientos, estaban en edificaciones No concentrados. En tanto, el 41,3% de establecimientos se encontraron ubicados en edificaciones que albergan un gran número de establecimientos. De estos el 54,3% están en Mercado, el 2,7% están en Galería, y el 43,0% en Otros, como: Centro Comercial, Centro Empresarial y Edificio Empresarial.

Gráfico N° 4.1.7.B

**PROV. CONST. DEL CALLAO: ESTABLECIMIENTOS CENSADOS DE GESTIÓN PRIVADA  
POR GRADO DE CONCENTRACIÓN FÍSICA, SEGÚN DISTRITO, 2022**

(Distribución porcentual)



**Nota:** Incluye a los establecimientos visibles ubicados en el área urbana.

1/ Incluye a los establecimientos particulares, kioscos, iglesias y módulos en supermercados.

2/ Incluye a los establecimientos en Galerías, Mercados, Centro Comercial, Centro Empresarial y Edificio Empresarial.

**Fuente:** Instituto Nacional de Estadística e Informática - V Censo Nacional Económico 2022 - Censo Nacional de Establecimientos.

#### 4.1.8 Establecimientos censados de gestión privada por situación de operatividad, en el 2019, 2020, 2021

Para contextualizar la situación de operatividad de los establecimientos, estos fueron organizados en tres grupos: aquellos que Operaron durante todo el año, los que Operaron algunos meses del año<sup>9</sup> y finalmente los que No operaron ningún mes en todo el año.

En el año 2019, el 94,6% indicaron que Operaron todo el año, mientras que el 3,5% Operaron algunos meses del año y un 1,9% informaron No haber operado durante el año.

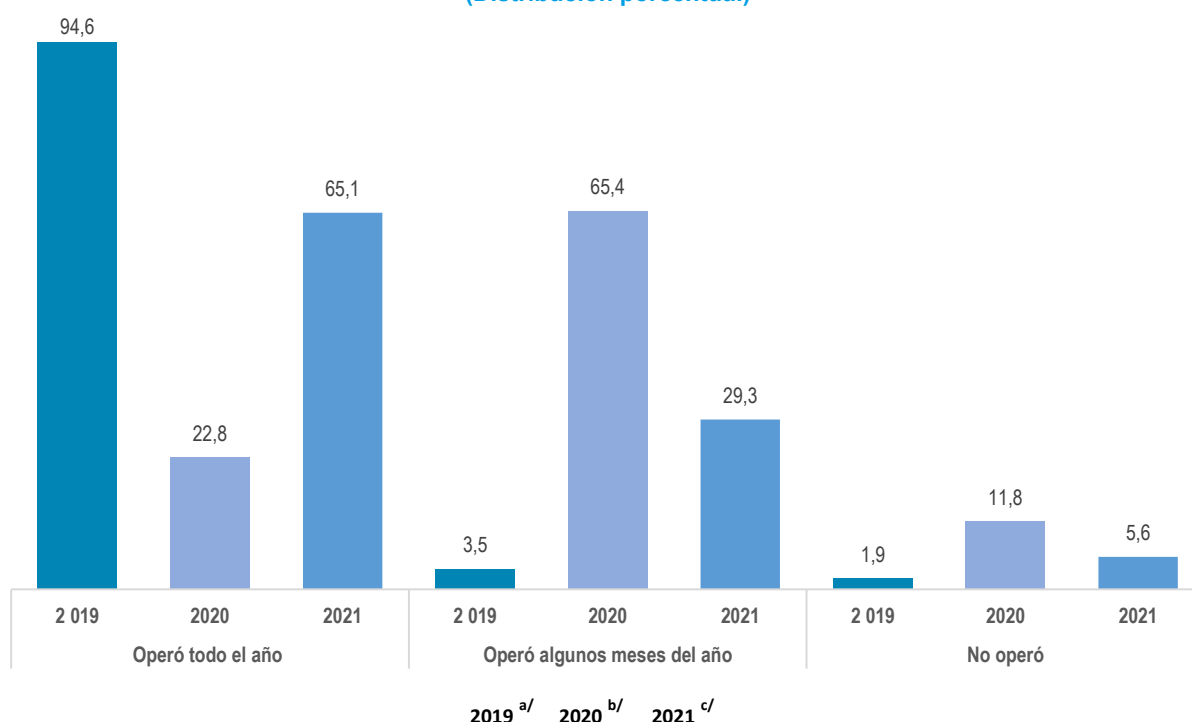
En el año 2020, durante la COVID-19, el 22,8% indicaron que Operaron con normalidad todo el año, mientras que el 65,4% Operaron algunos meses del año, y un 11,8% manifestaron No haber operado durante el año.

En el año 2021, el 65,1% indicaron que Operaron todo el año, mientras que el 29,3% Operaron algunos meses del año y un 5,6% mencionó No haber operado durante el año.

Gráfico N° 4.1.8.A

#### PROV. CONST. DEL CALLAO: ESTABLECIMIENTOS CENSADOS DE GESTIÓN PRIVADA POR SITUACIÓN DE OPERATIVIDAD 2019, 2020, 2021

(Distribución porcentual)



**Nota:** Incluye a los establecimientos visibles ubicados en el área urbana.

a/ Incluye a los establecimientos que iniciaron sus actividades hasta el 2019.

b/ Incluye a los establecimientos que iniciaron sus actividades hasta el 2020.

c/ Incluye a los establecimientos que iniciaron sus actividades hasta el 2021.

**Fuente:** Instituto Nacional de Estadística e Informática - V Censo Nacional Económico 2022 - Censo Nacional de Establecimientos.

<sup>9</sup> Comprende aquellos establecimientos que fueron afectados en el desarrollo de sus actividades económicas en algún mes o algunos meses, teniendo que suspender sus operaciones de manera parcial.

Cuadro N° 4.1.8

**PROV. CONST. DEL CALLAO: ESTABLECIMIENTOS CENSADOS DE GESTIÓN PRIVADA POR  
SITUACIÓN DE OPERATIVIDAD 2019, 2020, 2021, SEGÚN DISTRITO  
(Distribución porcentual)**

Distrito	Por situación de operatividad											
	2019 <sup>a/</sup>				2020 <sup>b/</sup>				2021 <sup>c/</sup>			
	Total	Operó		No operó	Total	Operó		No operó	Total	Operó		No operó
		Todo el año	Algunos meses del año			Todo el año	Algunos meses del año			Todo el año	Algunos meses del año	
<b>Prov. Const. del Callao</b>	<b>100,0</b>	<b>94,6</b>	<b>3,5</b>	<b>1,9</b>	<b>100,0</b>	<b>22,8</b>	<b>65,4</b>	<b>11,8</b>	<b>100,0</b>	<b>65,1</b>	<b>29,3</b>	<b>5,6</b>
Callao	100,0	96,0	2,2	1,8	100,0	27,5	63,7	8,8	100,0	73,9	22,3	3,8
Bellavista	100,0	93,6	4,1	2,3	100,1	23,8	69,1	7,1	100,0	67,7	28,7	3,6
Carmen de la Legua Reynoso	100,0	91,5	5,9	2,6	99,9	17,1	74,5	8,4	100,0	59,2	34,4	6,4
La Perla	100,0	94,9	3,2	1,9	100,0	23,3	71,5	5,2	100,0	71,6	24,5	3,9
La Punta	100,0	86,7	8,9	4,4	100,0	32,5	58,3	9,2	100,0	86,9	12,2	0,9
Ventanilla	100,0	93,0	5,2	1,8	100,0	16,4	65,9	17,7	100,0	52,4	39,1	8,5
Mi Perú	100,0	91,9	6,6	1,5	100,0	12,8	64,7	22,5	100,0	40,1	48,9	11,0

**Nota:** Incluye a los establecimientos visibles ubicados en el área urbana.

a/ Incluye a los establecimientos que iniciaron sus actividades hasta el 2019.

b/ Incluye a los establecimientos que iniciaron sus actividades hasta el 2020.

c/ Incluye a los establecimientos que iniciaron sus actividades hasta el 2021.

**Fuente:** Instituto Nacional de Estadística e Informática - V Censo Nacional Económico 2022 - Censo Nacional de Establecimientos.

Por distrito, se observa que en el año 2019 en el distrito del Callao el 96,0% de los establecimientos Operaron todo el año. En tanto que en el año 2021 Operaron el 73,9% de los establecimientos.

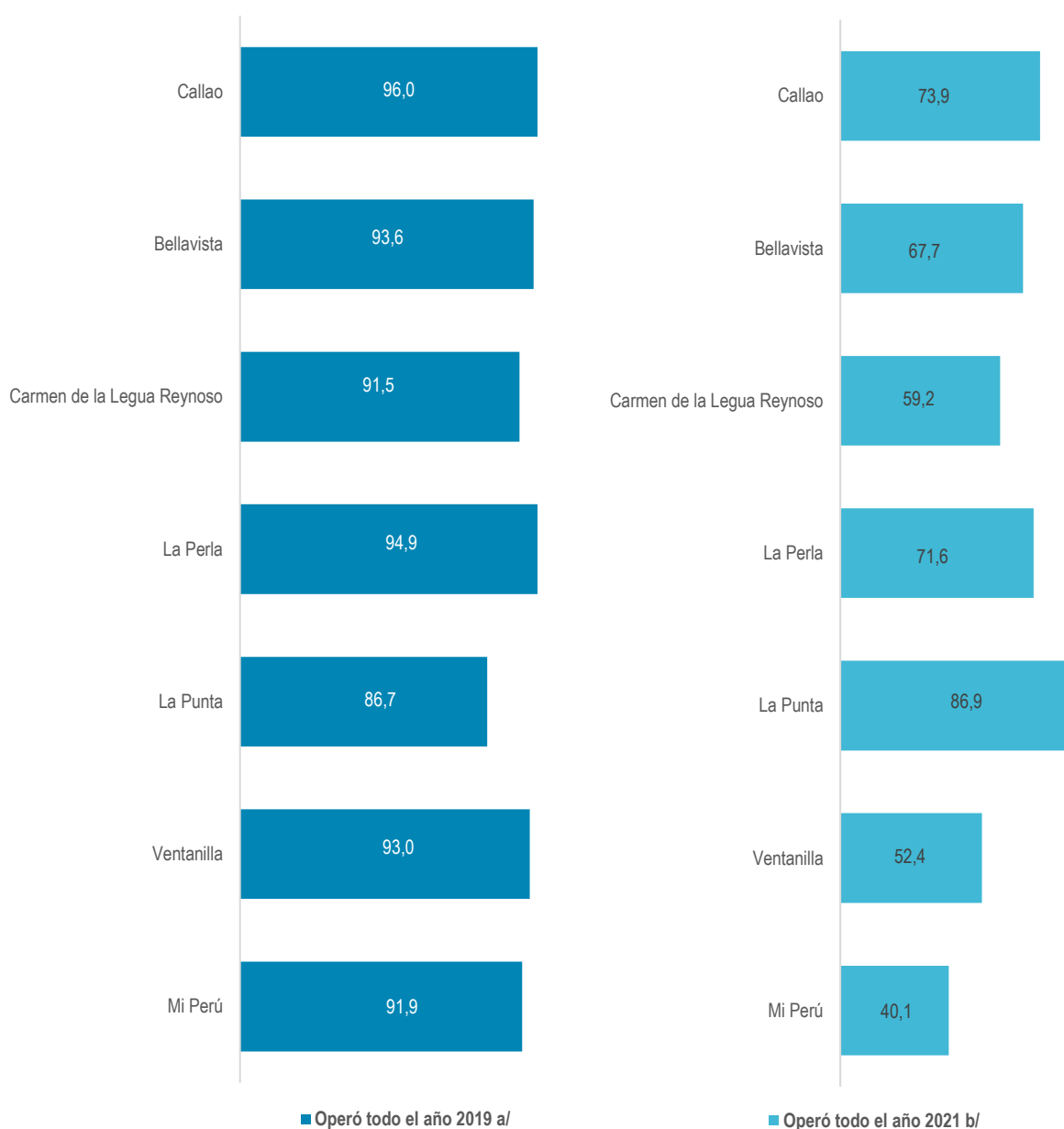
En Ventanilla el año 2019, Operaron el 93,0%. En tanto que en el año 2021 Operaron el 52,4% de los establecimientos.

En Bellavista el año 2019, Operaron 93,6%. En tanto que en el año 2021 Operaron el 67,7% de los establecimientos.



Gráfico N° 4.1.8.B

**PROV. CONST. DEL CALLAO: ESTABLECIMIENTOS CENSADOS DE GESTIÓN PRIVADA QUE OPERARON TODO EL AÑO 2019 Y 2021, SEGÚN DISTRITO**  
(Distribución porcentual)



**Nota:** Incluye a los establecimientos visibles ubicados en el área urbana.

a/ Incluye a los establecimientos que iniciaron sus actividades hasta el 2019.

b/ Incluye a los establecimientos que iniciaron sus actividades hasta el 2021.

**Fuente:** Instituto Nacional de Estadística e Informática - V Censo Nacional Económico 2022 - Censo Nacional de Establecimientos.

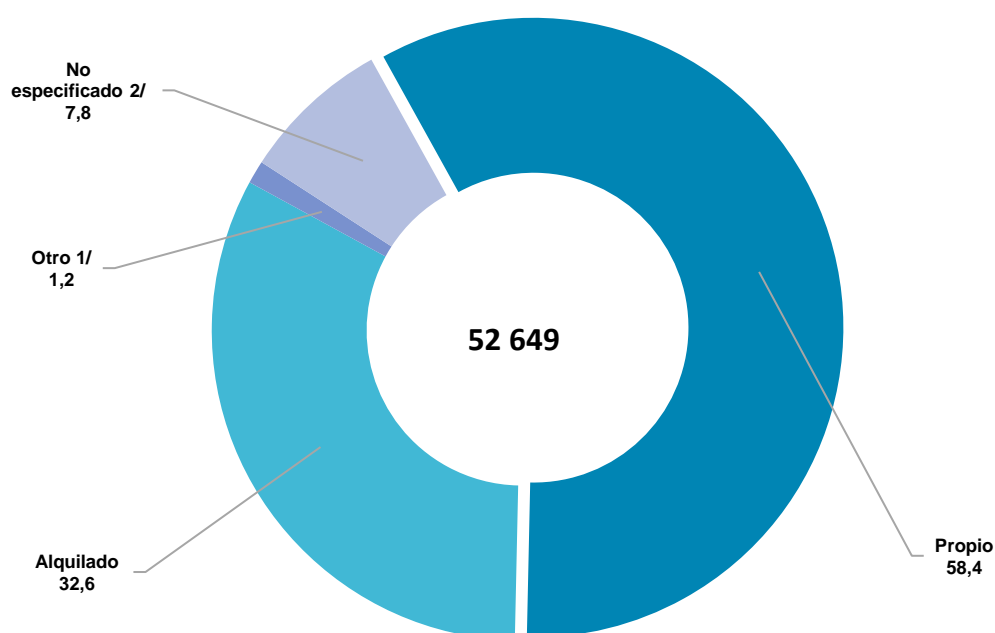
#### 4.1.9 Establecimientos censados de gestión privada por régimen de tenencia del local

De un total de 52 649 establecimientos censados, el 58,4% indicaron que los locales donde desarrollaban sus actividades económicas fueron locales Propios, mientras que el 32,6% indicaron que operaron en locales Alquilados, y el 1,2% señala que funcionaron en Otro régimen de tenencia de local como: local cedido, local familiar, local prestado o local posesionado.

Gráfico N° 4.1.9.A

##### PROV. CONST. DEL CALLAO: ESTABLECIMIENTOS CENSADOS DE GESTIÓN PRIVADA POR RÉGIMEN DE TENENCIA DEL LOCAL, 2022

(Porcentaje)



**Nota:** Incluye a los establecimientos visibles ubicados en el área urbana.

1/ Incluye: Local cedido, local familiar, local prestado o posesionado.

2/ Incluye a los establecimientos que no proporcionaron información.

**Fuente:** Instituto Nacional de Estadística e Informática - V Censo Nacional Económico 2022 - Censo Nacional de Establecimientos.

Cuadro N° 4.1.9

**PROV. CONST. DEL CALLAO: ESTABLECIMIENTOS CENSADOS DE GESTIÓN PRIVADA  
POR RÉGIMEN DETENENCIA DEL LOCAL, SEGÚN DISTRITO, 2022**

Distrito	Régimen de tenencia del local				
	Total	Propio	Alquilado	Otro <sup>1/</sup>	No especificado <sup>2/</sup>
<b>Prov. Const. del Callao</b>	<b>52 649</b>	<b>30 728</b>	<b>17 178</b>	<b>657</b>	<b>4 086</b>
Callao	26 242	15 416	8 497	192	2 137
Bellavista	3 270	1 619	1 495	28	128
Carmen de la Legua Reynoso	2 004	949	912	18	125
La Perla	1 521	792	643	10	76
La Punta	339	71	258	7	3
Ventanilla	17 184	10 642	4 762	330	1 450
Mi Perú	2 089	1 239	611	72	167

**Nota:** Incluye a los establecimientos visibles ubicados en el área urbana.

1/ Incluye: Local cedido, local familiar, local prestado o posesionado.

2/ Incluye a los establecimientos que no proporcionaron información.

**Fuente:** Instituto Nacional de Estadística e Informática - V Censo Nacional Económico 2022 - Censo Nacional de Establecimientos.

En el distrito del Callao el 58,7% indicaron tener local Alquilado, el 32,4% indicaron tener local Propio, mientras que el 0,8% funcionaron en locales de Otro régimen de tenencia de local.

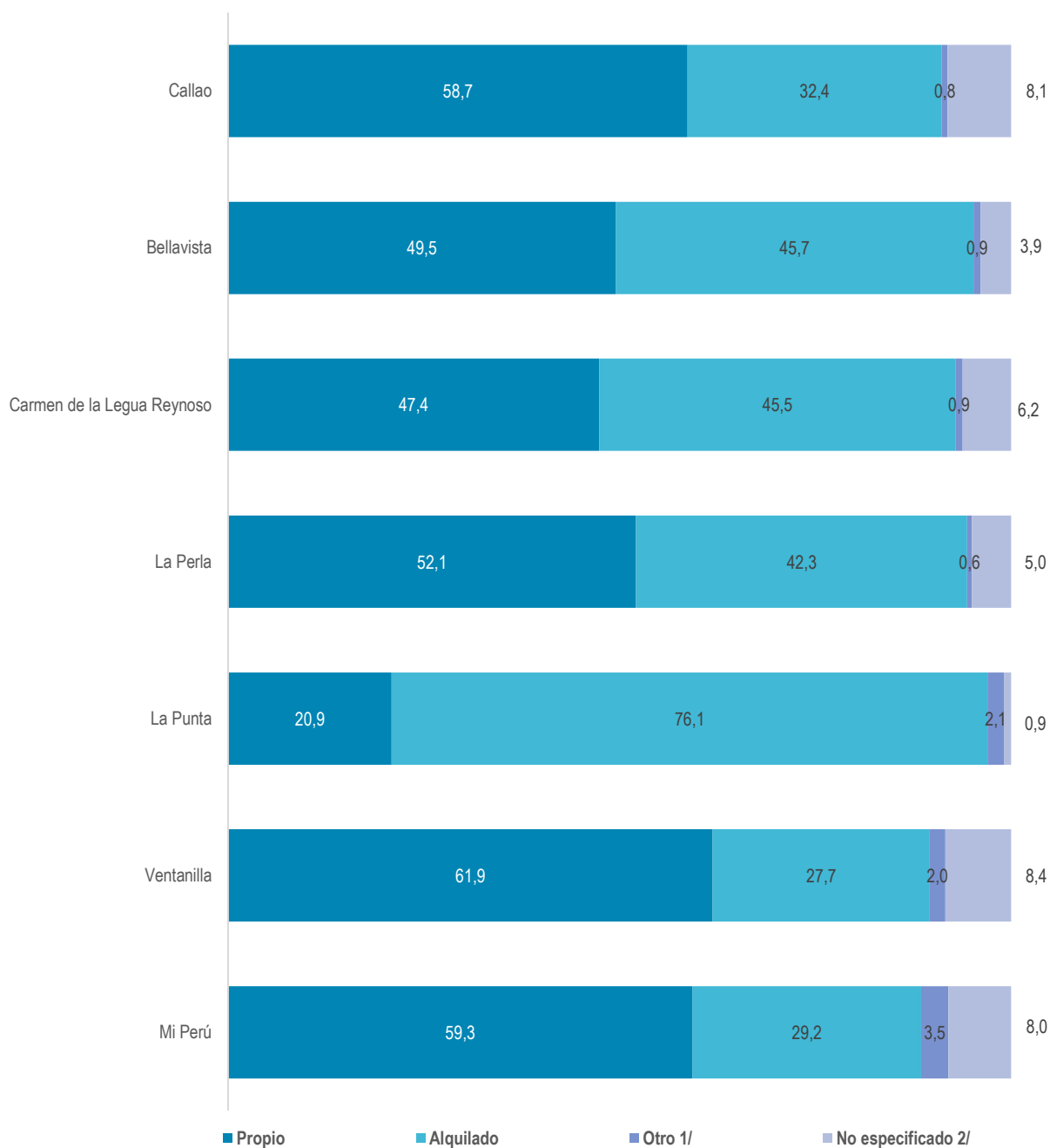
En Ventanilla el 61,9% indicaron tener local Propio, el 27,7% declaró tener local Alquilado, mientras que el 2,0% señalaron Otro régimen de tenencia de local.

Mientras que, en Bellavista el 49,5% indicaron tener local Propio, el 45,7% local Alquilado, en tanto el 0,9% señaló Otro régimen de tenencia de local.

Gráfico N° 4.1.9.B

**PROV. CONST. DEL CALLAO: ESTABLECIMIENTOS CENSADOS DE GESTIÓN PRIVADA POR RÉGIMEN DE TENENCIA DEL LOCAL, SEGÚN DISTRITO, 2022**

(Distribución porcentual)



**Nota:** Incluye a los establecimientos visibles ubicados en el área urbana.

1/ Incluye: Local cedido, local familiar, local prestado o posesionado.

2/ Incluye a los establecimientos que no proporcionaron información.

**Fuente:** Instituto Nacional de Estadística e Informática - V Censo Nacional Económico 2022 - Censo Nacional de Establecimientos.

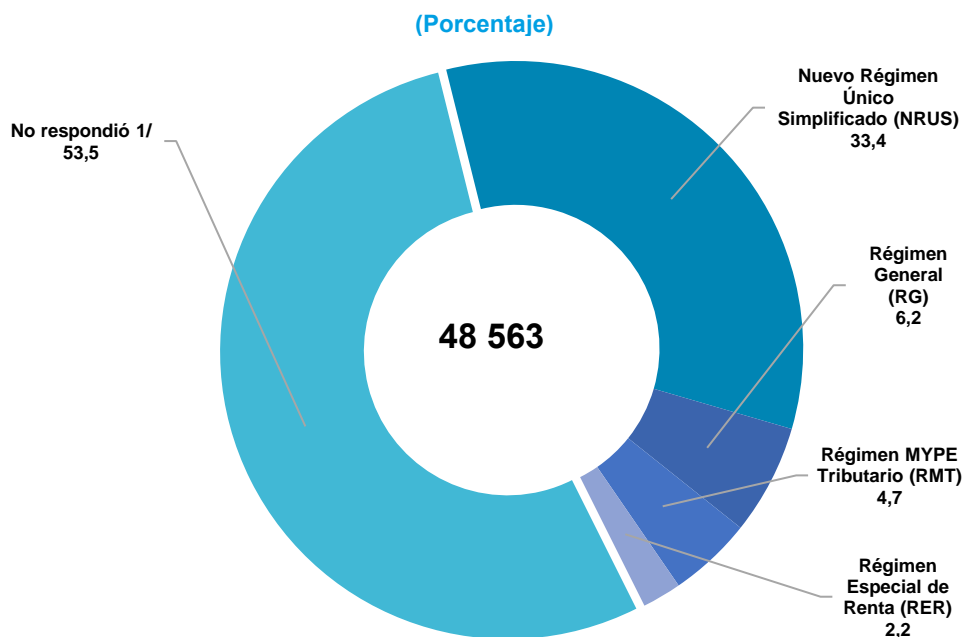
#### 4.1.10 Establecimientos censados de gestión privada por régimen tributario

De los 48 563 establecimientos censados que respondieron el régimen tributario al que declararon pertenecer, el 33,4% pertenecen al Nuevo Régimen Único Simplificado (NRUS), el 6,2% se agrupan en el Régimen General (RG), el 4,7% al Régimen MYPE Tributario (RMT) y el 2,2% al Régimen Especial de Renta (RER).

Los establecimientos que no respondieron y no están adscritos a ningún régimen tributario, representan el 53,5% del total.

Gráfico N° 4.1.10.A

##### PROV. CONST. DEL CALLAO: ESTABLECIMIENTOS CENSADOS DE GESTIÓN PRIVADA POR RÉGIMEN TRIBUTARIO, 2022



**Nota:** Incluye a los establecimientos visibles ubicados en el área urbana.

1/ Incluye a los establecimientos que no informaron y no están adscritos a ningún régimen tributario.

**Fuente:** Instituto Nacional de Estadística e Informática - V Censo Nacional Económico 2022 - Censo Nacional de Establecimientos.

Cuadro N° 4.1.10

**PROV. CONST. DEL CALLAO: ESTABLECIMIENTOS CENSADOS DE GESTIÓN PRIVADA  
POR RÉGIMEN TRIBUTARIO, SEGÚN DISTRITO, 2022**

Distrito	Régimen tributario					
	Total	Nuevo Régimen Único Simplificado (NRUS)	Régimen Especial de Renta (RER)	Régimen MYPE Tributario (RMT)	Régimen General (RG)	No respondió <sup>1/</sup>
<b>Prov. Const. del Callao</b>	<b>48 563</b>	<b>16 198</b>	<b>1 104</b>	<b>2 267</b>	<b>3 033</b>	<b>25 961</b>
Callao	24 105	8 546	667	1 287	1 830	11 775
Bellavista	3 142	1 215	164	310	435	1 018
Carmen de la Legua Reynoso	1 879	937	49	101	88	704
La Perla	1 445	771	32	90	105	447
La Punta	336	107	20	33	23	153
Ventanilla	15 734	3 974	156	406	518	10 680
Mi Perú	1 922	648	16	40	34	1 184

**Nota:** Incluye a los establecimientos visibles ubicados en el área urbana.

1/ Incluye a los establecimientos que no informaron y no están adscritos a ningún régimen tributario.

**Fuente:** Instituto Nacional de Estadística e Informática - V Censo Nacional Económico 2022 - Censo Nacional de Establecimientos.

En el distrito del Callao, el 35,5% de los establecimientos censados estuvieron adscritos al Nuevo Régimen Único Simplificado (NRUS), el 7,6% al Régimen General (RG), el 5,3% al Régimen MYPE Tributario (RMT), el 2,8% al Régimen Especial de Renta (RER) y los establecimientos que no respondieron y no estaban adscritos a ningún régimen tributario, representan el 48,8% del total.

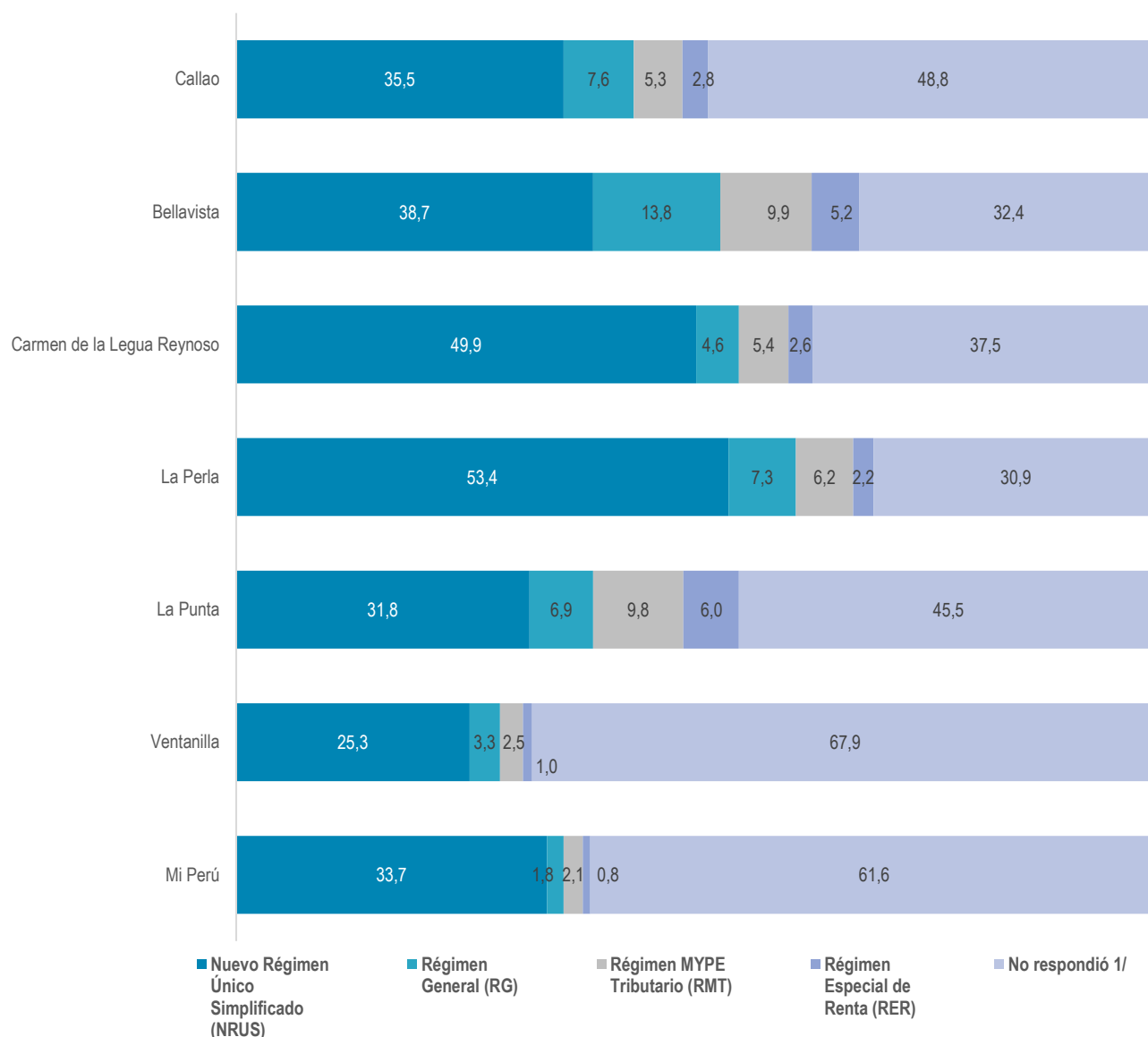
En Ventanilla, el 25,3% de los establecimientos censados estuvieron adscritos al Nuevo Régimen Único Simplificado (NRUS), el 3,3% al Régimen General (RG), el 2,5% al Régimen MYPE Tributario (RMT), el 1,0% al Régimen Especial de Renta (RER) y los establecimientos que no respondieron y que declararon no estar adscritos a ningún régimen tributario, representan el 67,9% del total.

En el distrito de Bellavista, el 38,7% de los establecimientos censados estuvieron adscritos al Nuevo Régimen Único Simplificado (NRUS), el 13,8% al Régimen General (RG), el 9,9% al Régimen MYPE Tributario, el 5,2 al Régimen Especial de Renta (RER) y los establecimientos que no respondieron y no están adscritos a ningún régimen tributario, representan el 32,4% del total.

Gráfico N° 4.1.10.B

PROV. CONST. DEL CALLAO: ESTABLECIMIENTOS CENSADOS DE GESTIÓN PRIVADA  
POR RÉGIMEN TRIBUTARIO, SEGÚN DISTRITO, 2022

(Distribución porcentual)



**Nota:** Incluye a los establecimientos visibles ubicados en el área urbana.

1/ Incluye a los establecimientos que no informaron y no están adscritos a ningún régimen tributario.

**Fuente:** Instituto Nacional de Estadística e Informática - V Censo Nacional Económico 2022 - Censo Nacional de Establecimientos.

**PROV. CONST. DEL CALLAO: ESTABLECIMIENTOS CENSADOS DE  
GESTIÓN PRIVADA POR SEXO DE LA PERSONA QUE CONDUCE  
EL ESTABLECIMIENTO, SEGÚN DISTRITO, 2022**

Provincia	Sexo de la persona que conduce el establecimiento				
	Total	Hombre		Mujer	
		Abs	%	Abs	%
<b>Prov. Const. del Callao</b>	<b>48 563</b>	<b>19 051</b>	<b>100</b>	<b>29 512</b>	<b>100</b>
Callao	24 105	10 147	53,3	13 958	47,3
Bellavista	3 142	1 329	7,0	1 813	6,1
Carmen de la Legua	1 879	756	4,0	1 123	3,8
Reynoso	1 445	609	3,2	836	2,8
La Perla	336	165	0,9	171	0,6
Ventanilla	15 734	5 445	28,6	10 289	34,9
Mi Perú	1 922	600	3,1	1 322	4,5

**Nota:** Incluye los establecimientos visibles ubicados en el área urbana.

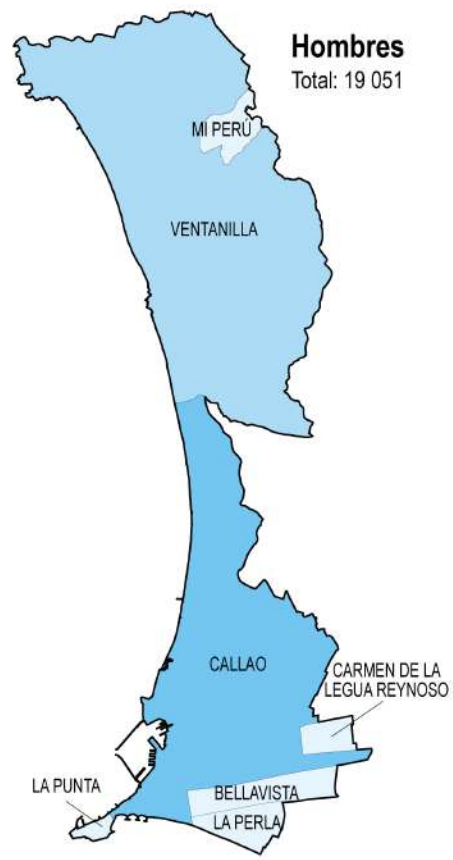
1/ No Incluye a los establecimientos que no proporcionaron información.

**Fuente:** Instituto Nacional de Estadística e Informática V Censo Nacional Económico 2022 - Censo Nacional de Establecimientos.





**PROVINCIA CONSTITUCIONAL DEL CALLAO: ESTABLECIMIENTOS CENSADOS DE GESTIÓN PRIVADA POR SEXO DE LA PERSONA QUE CONDUCE EL ESTABLECIMIENTO<sup>1/</sup>, SEGÚN DISTRITO, 2022**  
(Participación porcentual)



**Nota:** Incluye a los establecimientos visibles ubicados en el área urbana.  
**1/** No Incluye a los establecimientos que no proporcionaron información.

Fuente: Instituto Nacional de Estadística e Informática -  
V Censo Nacional Económico 2022 - Censo Nacional de Establecimientos.

Ley N° 30918 - Quinta Disposición Transitoria y Final, de la ley que fortalece los mecanismos para el tratamiento de las acciones de Demarcación Territorial. "Los límites que elaboren las entidades del Estado para el desarrollo de sus propias funciones no tienen efectos demarcatorios".



#### 4.1.11 Establecimientos censados de gestión privada por sexo de la persona que conduce el establecimiento

De 48 563 establecimientos censados que proporcionaron información respecto al sexo de la persona que conduce el establecimiento, la distribución porcentual presenta que el 60,8% es conducido por mujeres, mientras que, el 39,2% son conducidos por hombres.

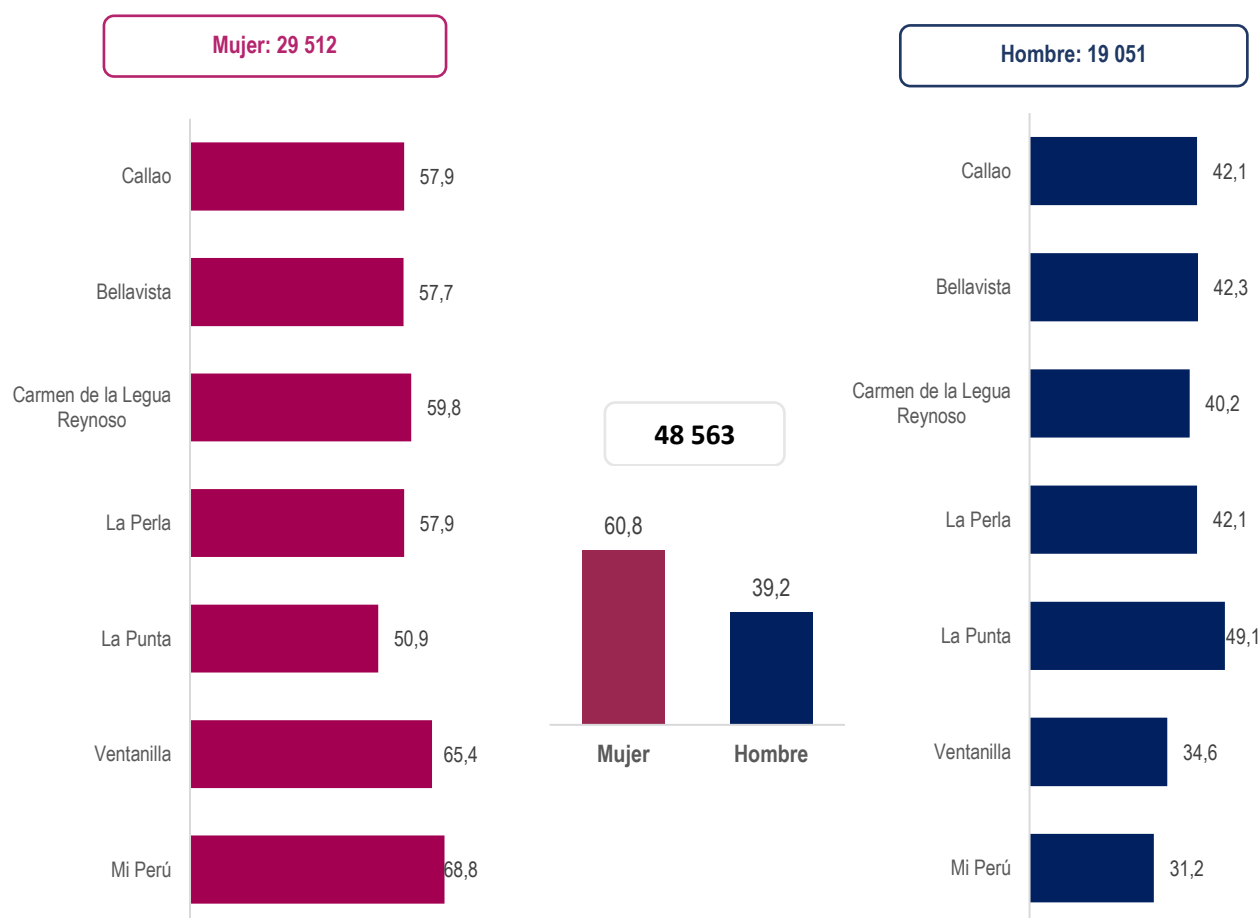
En el distrito del Callao, el 57,9% de los establecimientos son conducidos por mujeres, mientras que, el 42,1% por hombres.

En Ventanilla, el 65,4% de los establecimientos son dirigidos por mujeres, en tanto que, los hombres dirigen el 34,6%.

En el distrito de Bellavista, el 57,7% de los establecimientos son gestionados por mujeres, mientras que los hombres gestionan el 42,3%.

Gráfico N° 4.1.11.A

**PROV. CONST. DEL CALLAO: PERÚ: ESTABLECIMIENTOS CENSADOS DE GESTIÓN PRIVADA POR SEXO DE LA PERSONA QUE CONDUCE EL ESTABLECIMIENTO, SEGÚN DISTRITO, 2022**  
(Distribución porcentual)



**Nota:** Incluye a los establecimientos visibles ubicados en el área urbana.

**Fuente:** Instituto Nacional de Estadística e Informática - V Censo Nacional Económico 2022 - Censo Nacional de Establecimientos.

Cuadro N° 4.1.11

**PROV. CONST. DEL CALLAO: ESTABLECIMIENTOS CENSADOS DE GESTIÓN PRIVADA POR SEXO DE LA PERSONA QUE CONDUCE EL ESTABLECIMIENTO, SEGÚN DISTRITO, 2022**

Distrito	Sexo de la persona que conduce el establecimiento		
	Total	Hombre	Mujer
<b>Prov. Const. del Callao</b>	<b>48 563</b>	<b>19 051</b>	<b>29 512</b>
Callao	24 105	10 147	13 958
Bellavista	3 142	1 329	1 813
Carmen de la Legua Reynoso	1 879	756	1 123
La Perla	1 445	609	836
La Punta	336	165	171
Ventanilla	15 734	5 445	10 289
Mi Perú	1 922	600	1 322

**Nota:** Incluye a los establecimientos visibles ubicados en el área urbana.

**Fuente:** Instituto Nacional de Estadística e Informática - V Censo Nacional Económico 2022 - Censo Nacional de Establecimientos.

## 4.2 Establecimientos censados de gestión privada según actividad económica

### 4.2.1 Establecimientos censados de gestión privada por rango de año de inicio de actividades, según actividad económica

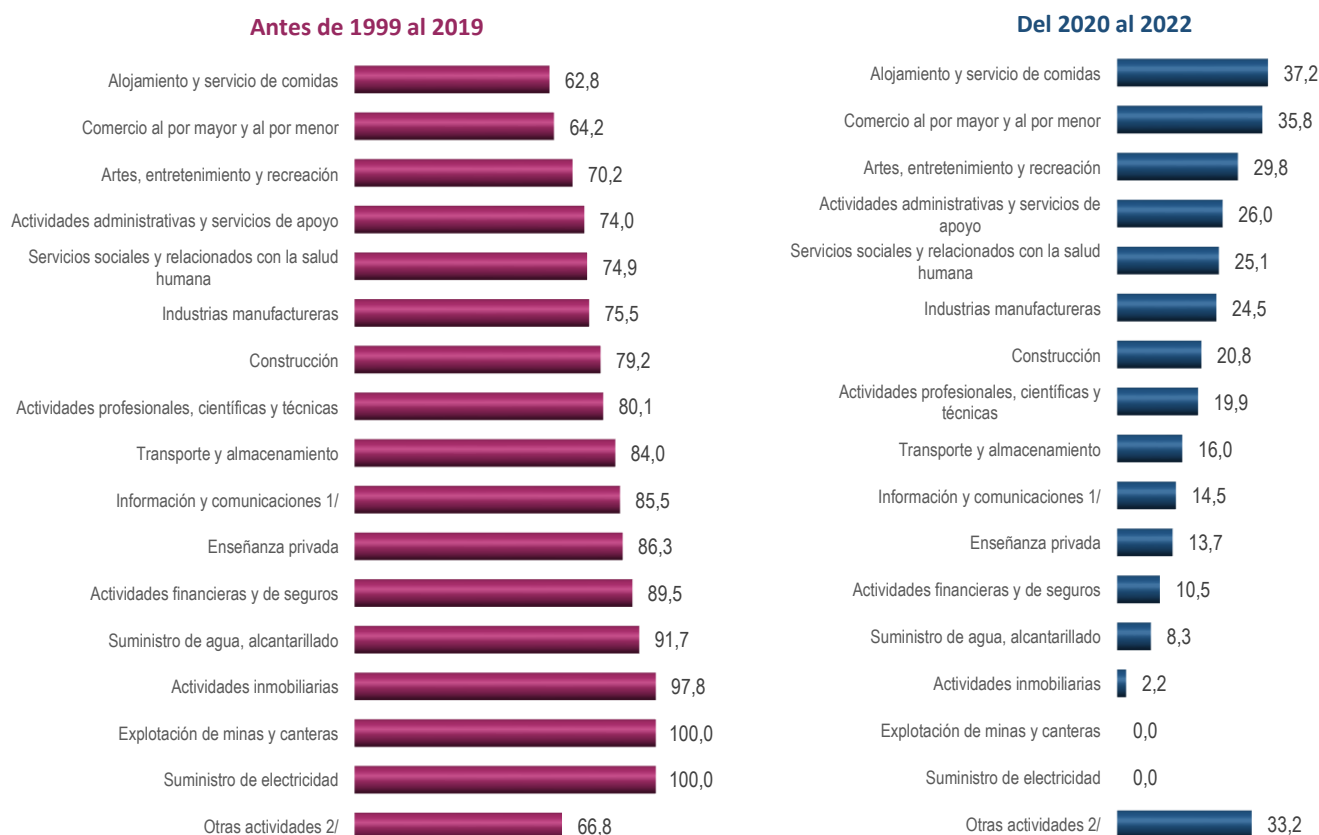
En la Prov. Const. del Callao, las actividades económicas que registran la mayor cantidad de establecimientos que iniciaron sus actividades entre los años 2020 al 2022 son: Comercio al por mayor y al por menor (11 630), Alojamiento y servicio de comidas (1 759) e Industrias manufactureras (810).

En el rango de años antes mencionados, en la actividad de Comercio al por mayor y al por menor de establecimientos iniciaron sus actividades el 35,8%, y Alojamiento y servicio de comidas el 37,2%, es decir han declarado que entre 36 de cada 100 establecimientos han iniciado sus actividades.

Mientras que, en actividades como: Enseñanza privada (13,7%), Actividades financieras y de seguros (10,5%) y Suministro de agua, alcantarillado (8,3%), indicaron que 14, 11 y 8 de cada 100 establecimientos, respectivamente, iniciaron sus actividades en el periodo antes mencionado, es decir entre los años 2020 al 2022.

Gráfico N° 4.2.1

#### PROV. CONST. DEL CALLAO: ESTABLECIMIENTOS CENSADOS DE GESTIÓN PRIVADA POR RANGO DE AÑO DE INICIO DE ACTIVIDADES, SEGÚN ACTIVIDAD ECONÓMICA (Distribución Porcentual)



**Nota:** Incluye a los establecimientos visibles ubicados en el área urbana.

1/ Incluye a los establecimientos de cabinas de internet, locutorios y otros negocios similares.

2/ Incluye Pesca y acuicultura y Otras actividades de servicios.

**Fuente:** Instituto Nacional de Estadística e Informática - V Censo Nacional Económico 2022 - Censo Nacional de Establecimientos.

Cuadro N° 4.2.1

**PROV. CONST. DEL CALLAO: ESTABLECIMIENTOS CENSADOS DE GESTIÓN PRIVADA  
POR RANGO DE AÑO DE INICIO DE ACTIVIDADES, SEGÚN ACTIVIDAD ECONÓMICA**

Actividad económica <sup>1/</sup>	Rango de año de inicio de actividades										No especificado <sup>2/</sup>
	Total	Antes de 1999	De 1999 a 2003	De 2004 a 2008	De 2009 a 2013	De 2014 a 2018	2019	2020	2021	2022	
<b>Prov. Const. del Callao</b>	<b>52 649</b>	<b>4 048</b>	<b>4 162</b>	<b>3 679</b>	<b>4 792</b>	<b>9 024</b>	<b>6 698</b>	<b>4 026</b>	<b>5 734</b>	<b>6 400</b>	<b>4 086</b>
Explotación de minas y canteras	6	1	-	2	3	-	-	-	-	-	...
Industrias manufactureras	3 309	364	403	288	384	638	422	204	225	381	...
Suministro de electricidad	8	1	4	1	2	-	-	-	-	-	...
Suministro de agua, alcantarillado	24	3	-	2	3	11	3	-	2	-	...
Construcción	77	8	6	7	15	20	5	4	8	4	...
Comercio al por mayor y al por menor	32 476	2 542	2 820	2 428	3 035	6 102	3 919	3 081	4 031	4 518	...
Transporte y almacenamiento	1 446	150	115	118	185	262	384	53	92	87	...
Alojamiento y servicio de comidas	4 727	336	369	328	472	848	615	346	733	680	...
Información y comunicaciones <sup>3/</sup>	131	7	7	21	20	41	16	11	4	4	...
Actividades financieras y de seguros	275	35	22	39	43	42	65	4	17	8	...
Actividades inmobiliarias	365	12	55	6	6	7	271	1	1	6	...
Actividades profesionales, científicas y técnicas	381	37	26	23	42	98	79	16	31	29	...
Actividades administrativas y servicios de apoyo	365	31	33	37	59	87	23	24	39	32	...
Enseñanza privada	498	117	58	71	69	91	24	23	17	28	...
Servicios sociales y relacionados con la salud humana	713	27	23	56	72	143	213	36	62	81	...
Artes, entretenimiento y recreación	359	40	20	25	27	63	77	14	54	39	...
Otras actividades <sup>4/</sup>	3 403	337	201	227	355	571	582	209	418	503	...
No especificado <sup>2/</sup>	4 086	...	...	...	...	...	...	...	...	...	4 086

**Nota:** Incluye a los establecimientos visibles ubicados en el área urbana.

1/ No incluye: Agricultura, ganadería, caza, actividades de servicios conexas, silvicultura y extracción de madera. Administración pública y defensa, planes de seguridad social de afiliación obligatoria. Actividades de los hogares como empleadores, actividades no diferenciadas de los hogares como productores de bienes y servicios para uso propio.

2/ Incluye a los establecimientos que no proporcionaron información.

3/ Incluye a los establecimientos de cabinas de internet, locutorios y otros negocios similares.

4/ Incluye Pesca y acuicultura y Otras actividades de servicios.

**Fuente:** Instituto Nacional de Estadística e Informática - V Censo Nacional Económico 2022 - Censo Nacional de Establecimientos.

#### 4.2.2 Establecimientos censados de gestión privada por categoría del establecimiento, según actividad económica.

De los establecimientos censados en la Prov. Const. Del Callao, la actividad económica de Comercio al por mayor y al por menor, el 90,7% son establecimientos agrupados en la categoría Único, el 3,0% son establecimientos Principales; es decir, cuentan con más de un establecimiento, el 5,8% son de categoría Sucursales; es decir, dependen de un establecimiento Principal; y el 0,5% son Auxiliares.

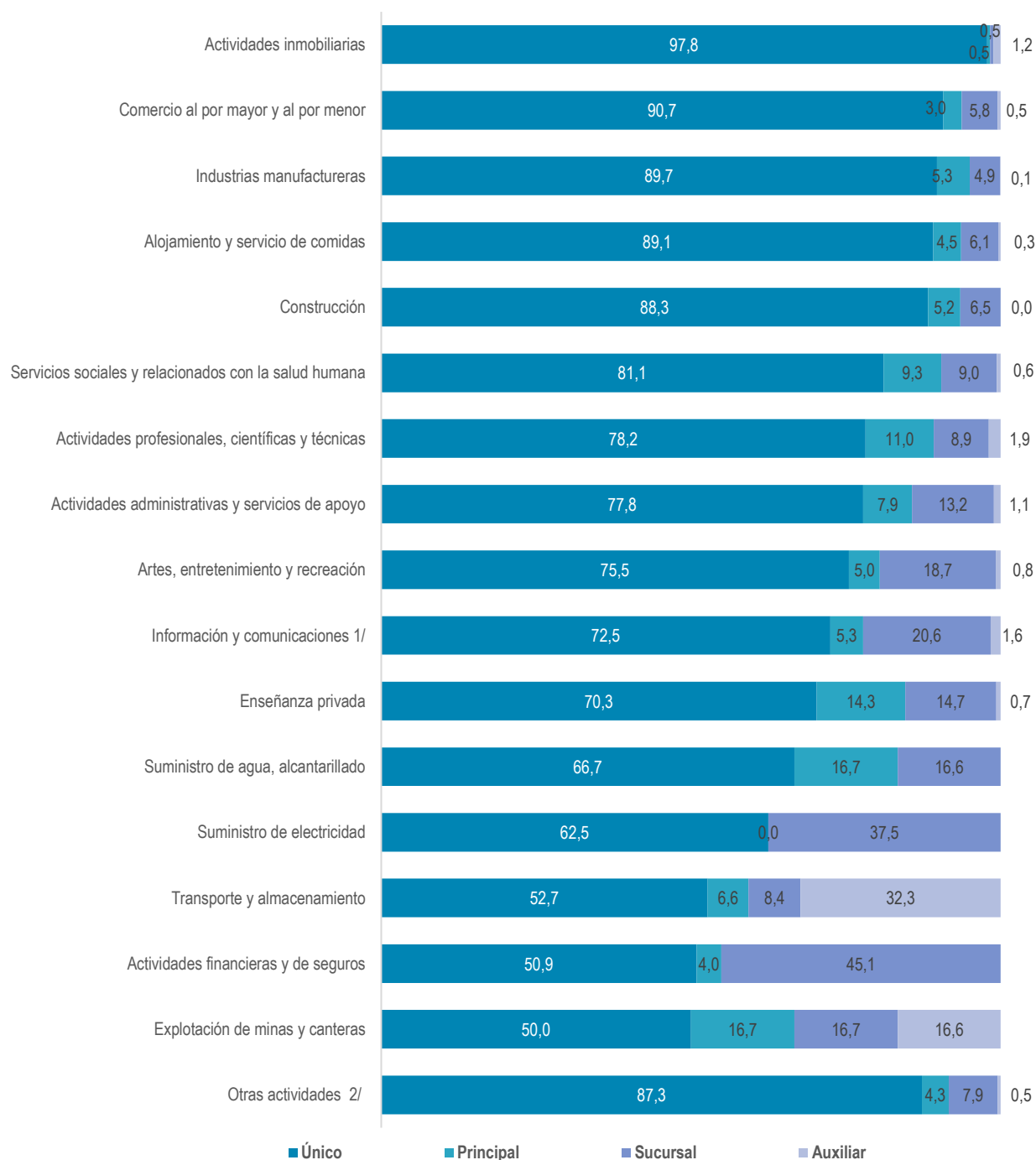
En la actividad económica de Alojamiento y servicio de comidas el 89,1% son establecimientos de categoría Único, el 4,5% de categoría Principal y el 6,1% son Sucursales, mientras que el 0,3% son Auxiliares.

En las Industrias manufactureras, el 89,7% son de categoría Único, el 5,3% se categorizan como Principales, el 4,9% son de categoría Sucursal; y, el 0,1% son Auxiliares.

Gráfico N° 4.2.2

**PROV. CONST. DEL CALLAO: ESTABLECIMIENTOS CENSADOS DE GESTIÓN PRIVADA POR CATEGORÍA DEL ESTABLECIMIENTO, SEGÚN ACTIVIDAD ECONÓMICA, 2022**

(Distribución porcentual)



**Nota:** Incluye a los establecimientos visibles ubicados en el área urbana.

1/ Incluye a los establecimientos de cabinas de internet, locutorios y otros negocios similares.

2/ Incluye Pesca y acuicultura y Otras actividades de servicios.

**Fuente:** Instituto Nacional de Estadística e Informática - V Censo Nacional Económico 2022 - Censo Nacional de Establecimientos.



Cuadro N° 4.2.2

**PROV. CONST. DEL CALLAO: ESTABLECIMIENTOS CENSADOS DE GESTIÓN PRIVADA POR CATEGORÍA DEL ESTABLECIMIENTO, SEGÚN ACTIVIDAD ECONÓMICA, 2022**

Actividad económica <sup>1/</sup>	Categoría del establecimiento					
	Total	Único	Principal	Sucursal	Auxiliar	No especificado <sup>2/</sup>
<b>Prov. Const. del Callao</b>	<b>52 649</b>	<b>42 817</b>	<b>1 863</b>	<b>3 178</b>	<b>705</b>	<b>4 086</b>
Explotación de minas y canteras	6	3	1	1	1	...
Industrias manufactureras	3 309	2 968	175	163	3	...
Suministro de electricidad	8	5	-	3	-	...
Suministro de agua, alcantarillado	24	16	4	4	-	...
Construcción	77	68	4	5	-	...
Comercio al por mayor y al por menor	32 476	29 441	979	1 887	169	...
Transporte y almacenamiento	1 446	762	96	121	467	...
Alojamiento y servicio de comidas	4 727	4 210	211	287	19	...
Información y comunicaciones <sup>2/</sup>	131	95	7	27	2	...
Actividades financieras y de seguros	275	140	11	124	-	...
Actividades inmobiliarias	365	357	2	2	4	...
Actividades profesionales, científicas y técnicas	381	298	42	34	7	...
Actividades administrativas y servicios de apoyo	365	284	29	48	4	...
Enseñanza privada	498	350	71	73	4	...
Servicios sociales y relacionados con la salud humana	713	578	66	64	5	...
Artes, entretenimiento y recreación	359	271	18	67	3	...
Otras actividades <sup>3/</sup>	3 403	2 971	147	268	17	...
No especificado <sup>2/</sup>	4 086	...	...	...	...	4 086

**Nota:** Incluye a los establecimientos visibles ubicados en el área urbana.

1/ No incluye: Agricultura, ganadería, caza, actividades de servicios conexas, silvicultura y extracción de madera. Administración pública y defensa, planes de seguridad social de afiliación obligatoria. Actividades de los hogares como empleadores, actividades no diferenciadas de los hogares como productores de bienes y servicios para uso propio.

2/ Incluye a los establecimientos que no proporcionaron información.

3/ Incluye a los establecimientos de cabinas de internet, locutorios y otros negocios similares.

4/ Incluye Pesca y acuicultura y Otras actividades de servicios.

**Fuente:** Instituto Nacional de Estadística e Informática - V Censo Nacional Económico 2022 - Censo Nacional de Establecimientos.

#### 4.2.3 Establecimientos censados de gestión privada por organización jurídica, según actividad económica

De los establecimientos censados en la Prov. Const. del Callao, en la actividad económica de Comercio al por mayor y al por menor, el 93,7% están clasificados como Personal Natural, el 4,1% están organizados en Sociedades Anónimas (SA, SAA y SAC), el 2,2% corresponden a Otros tipos de organización<sup>10</sup>.

En la actividad económica de Alojamiento y servicio de comidas, el 88,0% se concentran como Personal Natural, el 9,5% están organizadas en Sociedades Anónimas (SA, SAA y SAC) y el 2,5% se encuentran en Otros tipos de organización.

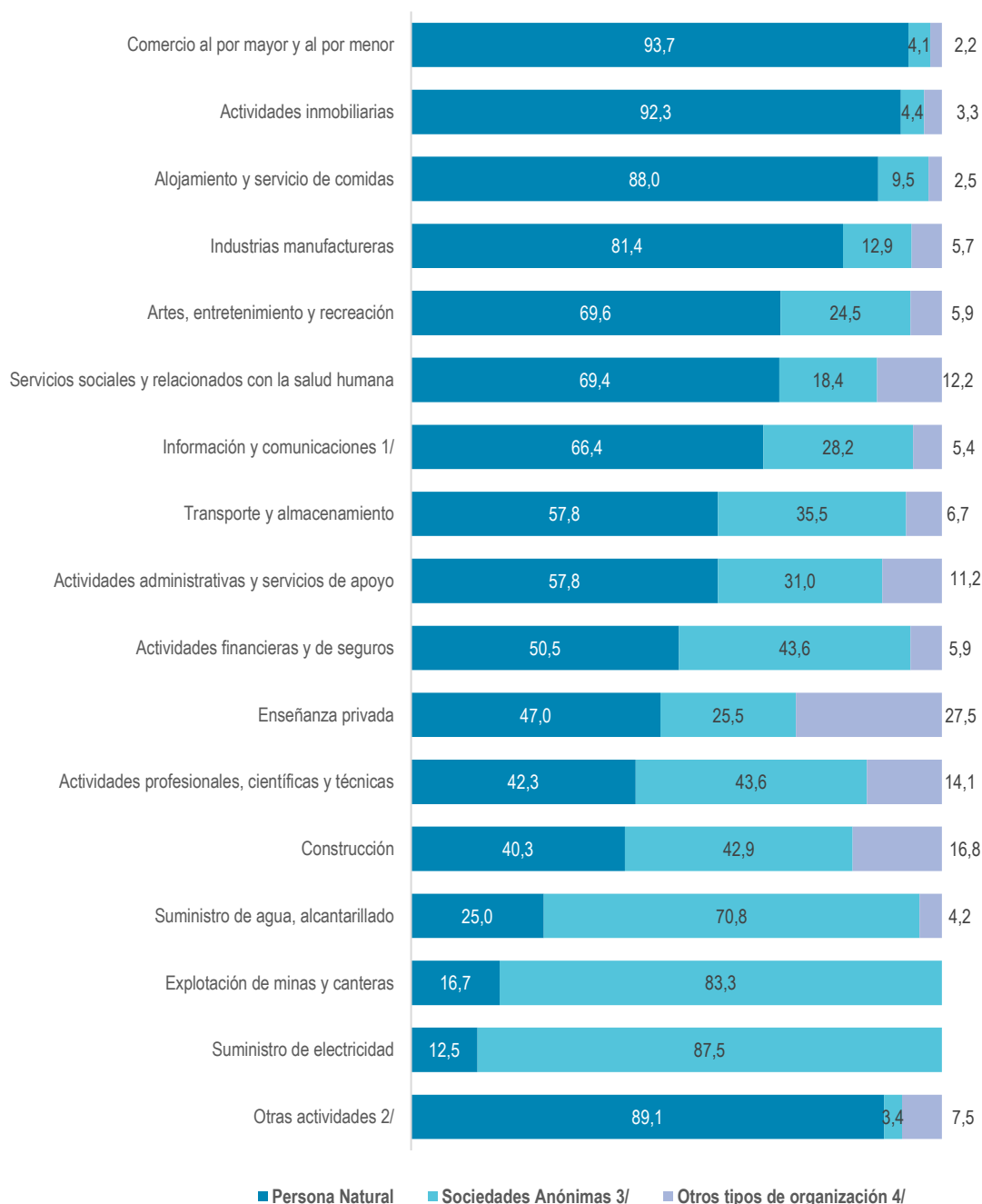
<sup>10</sup> Incluye: Empresa Individual de Responsabilidad Limitada, Sociedad de Responsabilidad Limitada, Sociedad Civil, Sociedad en Comandita Simple, Sociedad en Comandita por Acciones, Sociedad Colectiva, Asociación, Fundación, Cooperativa, entre otras

En Industrias Manufactureras, el 81,4% se concentran como Personal Natural, el 12,9% están organizados en Sociedades Anónimas, y, el 5,7% se encuentran en Otros tipos de organizaciones jurídicas.

Gráfico N° 4.2.3

**PROV. CONST. DEL CALLAO: ESTABLECIMIENTOS CENSADOS DE GESTIÓN PRIVADA POR ORGANIZACIÓN JURÍDICA, SEGÚN ACTIVIDAD ECONÓMICA, 2022**

(Distribución porcentual)



**Nota:** Incluye a los establecimientos visibles ubicados en el área urbana.

1/ Incluye a los establecimientos de cabinas de internet, locutorios y otros negocios similares.

2/ Incluye Pesca y acuicultura y Otras actividades de servicios.

3/ Incluye: Sociedad Anónima, Sociedad Anónima Cerrada y Sociedad Anónima Abierta.

4/ Incluye: Empresa Individual de Responsabilidad Limitada, Sociedad de Responsabilidad Limitada, Sociedad Civil, Sociedad en Comandita Simple, Sociedad en Comandita por Acciones, Sociedad Colectiva, Asociación, Fundación, Cooperativa, entre otras.

**Fuente:** Instituto Nacional de Estadística e Informática - V Censo Nacional Económico 2022 - Censo Nacional de Establecimientos.

Cuadro N° 4.2.3

**PROV. CONST. DEL CALLAO: ESTABLECIMIENTOS CENSADOS DE GESTIÓN PRIVADA POR ORGANIZACIÓN JURÍDICA, SEGÚN ACTIVIDAD ECONÓMICA, 2022**

Actividad económica <sup>1/</sup>	Organización jurídica								
	Total	Persona Natural	Sociedad Anónima (SA)	Sociedad Anónima Abierta (SAA)	Sociedad Anónima Cerrada (SAC)	Sociedad Comercial de Responsabilidad Limitada (SCRL)	Empresa Individual de Responsabilidad Limitada (EIRL)	Otra <sup>2/</sup>	No especificado <sup>3/</sup>
<b>Prov. Const. Del Callao</b>	<b>52 649</b>	<b>43 103</b>	<b>653</b>	<b>51</b>	<b>2 989</b>	<b>240</b>	<b>958</b>	<b>569</b>	<b>4 086</b>
Explotación de minas y canteras	6	1	1	-	4	-	-	-	...
Industrias manufactureras	3 309	2 692	109	4	314	36	152	2	...
Suministro de electricidad	8	1	-	3	4	-	-	-	...
Suministro de agua, alcantarillado	24	6	4	-	13	-	1	-	...
Construcción	77	31	4	0	29	2	8	3	...
Comercio al por mayor y al por menor	32 476	30 431	191	2	1 136	90	390	236	...
Transporte y almacenamiento	1 446	836	146	2	366	25	48	23	...
Alojamiento y servicio de comidas	4 727	4 160	47	-	400	16	95	9	...
Información y comunicaciones <sup>4/</sup>	131	87	7	2	28	2	5	-	...
Actividades financieras y de seguros	275	139	74	33	13	2	2	12	...
Actividades inmobiliarias	365	337	4	-	12	4	3	5	...
Actividades profesionales, científicas y técnicas	381	161	7	4	155	15	31	8	...
Actividades administrativas y servicios de apoyo	365	211	19	-	94	11	28	2	...
Enseñanza privada	498	234	12	-	115	23	70	44	...
Servicios sociales y relacionados con la salud humana	713	495	5	-	126	9	69	9	...
Artes, entretenimiento y recreación	359	250	14	-	74	3	9	9	...
Otras actividades <sup>5/</sup>	3 403	3 031	9	1	106	2	47	207	...
No especificado <sup>3/</sup>	4 086	...	...	...	...	...	...	...	4 086

**Nota:** Incluye a los establecimientos visibles ubicados en el área urbana.

1/ No incluye: Agricultura, ganadería, caza, actividades de servicios conexas, silvicultura y extracción de madera. Administración pública y defensa, planes de seguridad social de afiliación obligatoria. Actividades de los hogares como empleadores, actividades no diferenciadas de los hogares como productores de bienes y servicios para uso propio.

2/ Incluye: Sociedad Civil, Sociedad en Comandita Simple, Sociedad en Comandita por Acciones, Sociedad Colectiva, Asociación, Fundación, Cooperativa, entre otras.

3/ Incluye a los establecimientos que no proporcionaron información.

4/ Incluye a los establecimientos de cabinas de internet, locutorios y otros negocios similares.

5/ Incluye Pesca y acuicultura y Otras actividades de servicios.

**Fuente:** Instituto Nacional de Estadística e Informática - V Censo Nacional Económico 2022 - Censo Nacional de Establecimientos.

#### 4.2.4 Establecimientos censados de gestión privada por clase de organización jurídica, según actividad económica

De los establecimientos censados en la Prov. Const. del Callao, en la actividad económica de Comercio al por mayor al por menor, se concentran el 94,9% de establecimientos organizados Individualmente y el 4,4% están agrupados en Sociedades; y, el 0,7% están distribuidos en Otras clases de organización.

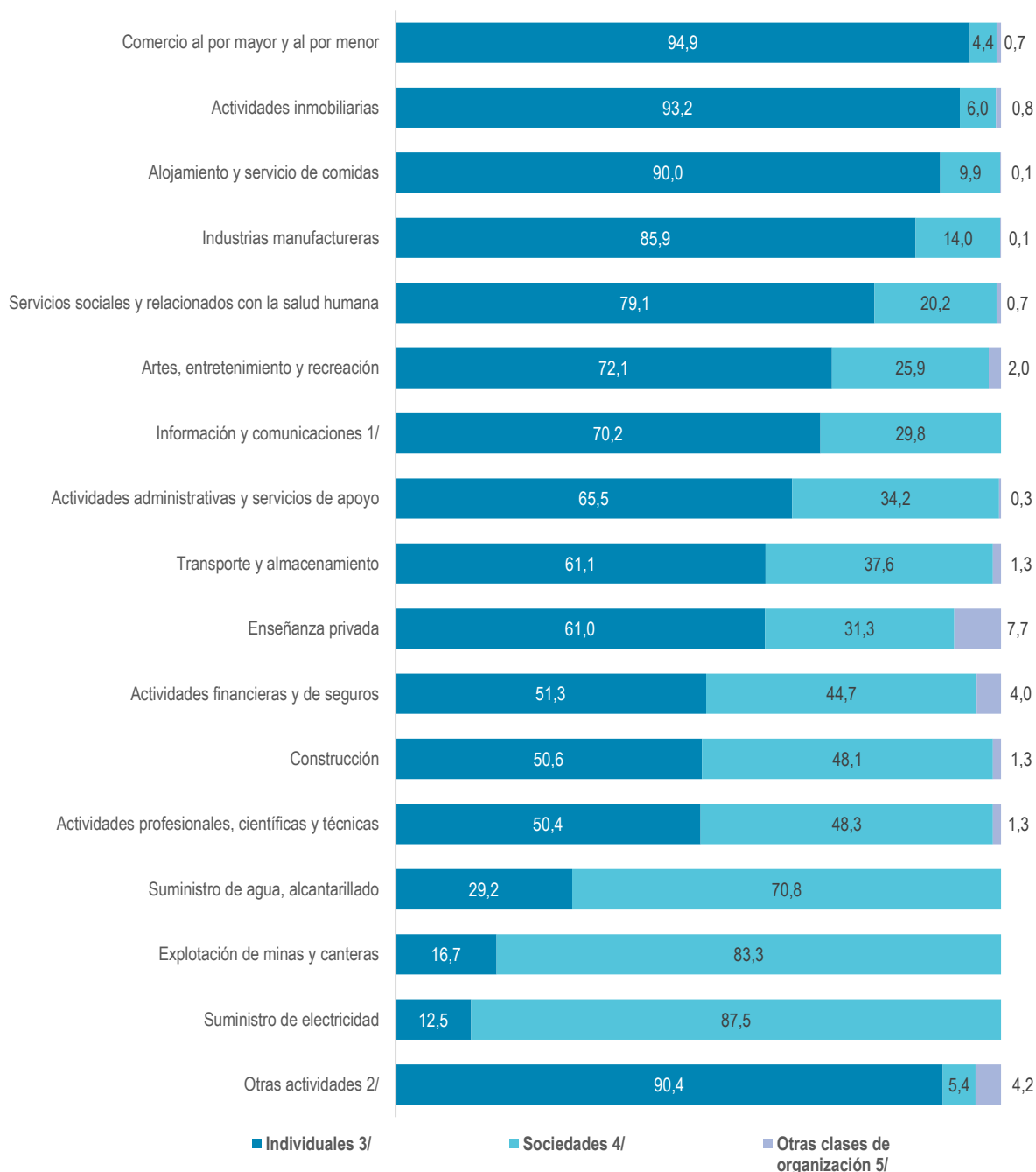
En la actividad económica de Alojamiento y servicio de comidas, el 90,0% de establecimientos están organizados Individualmente, el 9,9% están agrupados en Sociedades; y, el 0,1% comprenden a Otras clases de organización.

En las Industrias manufactureras, el 85,9% de establecimientos están organizados Individualmente, el 14,0% están agrupados en Sociedades; y, el 0,1% están distribuidos en Otras clases de organización.

Gráfico N° 4.2.4

**PROV. CONST. DEL CALLAO: ESTABLECIMIENTOS CENSADOS DE GESTIÓN PRIVADA POR CLASE DE ORGANIZACIÓN JURÍDICA, SEGÚN ACTIVIDAD ECONÓMICA 2022**

(Distribución porcentual)



**Nota:** Incluye a los establecimientos visibles ubicados en el área urbana.

1/ Incluye a los establecimientos de cabinas de internet, locutorios y otros negocios similares.

2/ Incluye Pesca y acuicultura y Otras actividades de servicios.

3/ Incluye: Persona Natural y Empresa Individual de Responsabilidad Limitada.

4/ Incluye: Sociedad Anónima, Sociedad Anónima Abierta, Sociedad Anónima Cerrada, Sociedad Civil, Sociedad Comercial de Responsabilidad Limitada, Sociedad en Comandita Simple, Sociedad en Comandita por Acciones y Sociedad Colectiva.

5/ Incluye: Asociación, Fundación, Cooperativa, entre otras.

**Fuente:** Instituto Nacional de Estadística e Informática - V Censo Nacional Económico 2022 - Censo Nacional de Establecimientos.

Cuadro N° 4.2.4

**PROV. CONST. DEL CALLAO: ESTABLECIMIENTOS CENSADOS DE GESTIÓN PRIVADA POR CLASE DE ORGANIZACIÓN JURÍDICA, SEGÚN ACTIVIDAD ECONÓMICA, 2022**

Actividad económica <sup>1/</sup>	Clase de organización jurídica				
	Total	Individuales <sup>2/</sup>	Sociedades <sup>3/</sup>	Otras clases de organización <sup>4/</sup>	No especificado <sup>5/</sup>
<b>Prov. Const. del Callao</b>	<b>52 649</b>	<b>44 061</b>	<b>4 033</b>	<b>469</b>	<b>4 086</b>
Explotación de minas y canteras	6	1	5	-	...
Industrias manufactureras	3 309	2 844	463	2	...
Suministro de electricidad	8	1	7	-	...
Suministro de agua, alcantarillado	24	7	17	-	...
Construcción	77	39	37	1	...
Comercio al por mayor y al por menor	32 476	30 821	1 423	232	...
Transporte y almacenamiento	1 446	884	544	18	...
Alojamiento y servicio de comidas	4 727	4 255	467	5	...
Información y comunicaciones <sup>6/</sup>	131	92	39	-	...
Actividades financieras y de seguros	275	141	123	11	...
Actividades inmobiliarias	365	340	22	3	...
Actividades profesionales, científicas y técnicas	381	192	184	5	...
Actividades administrativas y servicios de apoyo	365	239	125	1	...
Enseñanza privada	498	304	156	38	...
Servicios sociales y relacionados con la salud humana	713	564	144	5	...
Artes, entretenimiento y recreación	359	259	93	7	...
Otras actividades <sup>7/</sup>	3 403	3 078	184	141	...
No especificado <sup>5/</sup>	4 086	...	...	...	4 086

**Nota:** Incluye a los establecimientos visibles ubicados en el área urbana.

1/ No incluye: Agricultura, ganadería, caza, actividades de servicios conexas, silvicultura y extracción de madera. Administración pública y defensa, planes de seguridad social de afiliación obligatoria. Actividades de los hogares como empleadores, actividades no diferenciadas de los hogares como productores de bienes y servicios para uso propio.

2/ Incluye: Persona Natural y Empresa Individual de Responsabilidad Limitada.

3/ Incluye: Sociedad Anónima, Sociedad Anónima Abierta, Sociedad Anónima Cerrada, Sociedad Civil, Sociedad Comercial de Responsabilidad Limitada, Sociedad en Comandita Simple, Sociedad en Comandita por Acciones y Sociedad Colectiva.

4/ Incluye: Asociación, Fundación, Cooperativa, entre otras.

5/ Incluye a los establecimientos que no proporcionaron información.

6/ Incluye a los establecimientos de cabinas de internet, locutorios y otros negocios similares.

7/ Incluye Pesca y acuicultura y Otras actividades de servicios.

**Fuente:** Instituto Nacional de Estadística e Informática - V Censo Nacional Económico 2022 - Censo Nacional de Establecimientos.

#### 4.2.5 Establecimientos censados de gestión privada por sexo de la persona que conduce el establecimiento, según actividad económica

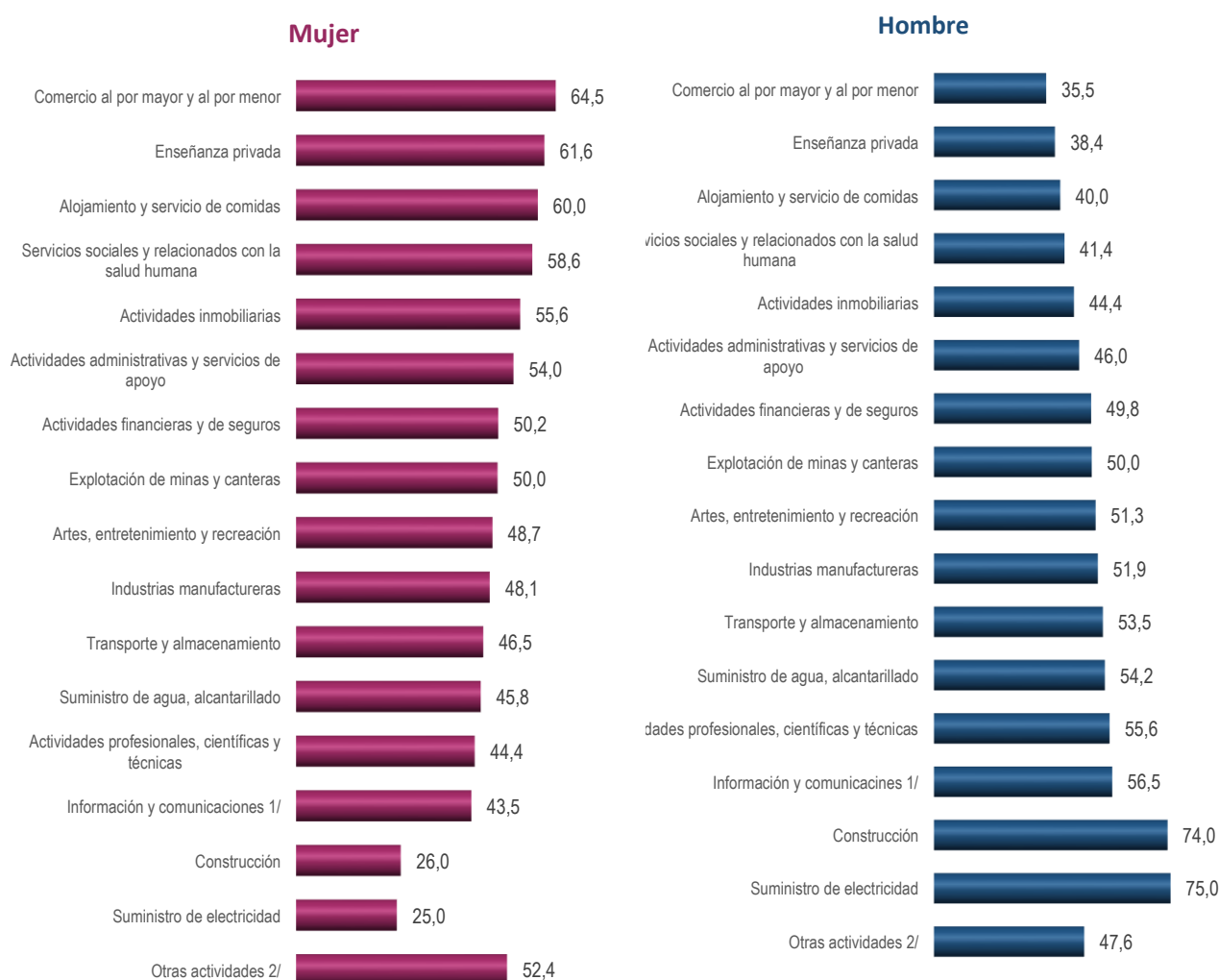
En la actividad económica de Comercio al por mayor y al por menor, el 64,5% de establecimientos son conducidos por Mujeres, en tanto que 35,5% lo realizan Hombres.

En las actividades de Alojamiento y servicio de comidas, el 60,0% de establecimientos son conducidos por Mujeres, y, el 40,0% son conducidos por Hombres.

Mientras que los establecimientos de Industrias manufactureras, el 51,9% es dirigido por Hombres, y, el 48,1% por Mujeres.

Gráfico N° 4.2.5

#### PROV. CONST. DEL CALLAO: ESTABLECIMIENTOS CENSADOS DE GESTIÓN PRIVADA POR SEXO DE LA PERSONA QUE CONDUCE EL ESTABLECIMIENTO, SEGÚN ACTIVIDAD ECONÓMICA, 2022 (Distribución porcentual)



**Nota:** Incluye a los establecimientos visibles ubicados en el área urbana.

1/ Incluye a los establecimientos de cabinas de internet, locutorios y otros negocios similares.

2/ Incluye Pesca y acuicultura y Otras actividades de servicios.

**Fuente:** Instituto Nacional de Estadística e Informática - V Censo Nacional Económico 2022 - Censo Nacional de Establecimientos.

Cuadro N° 4.2.5

**PROV. CONST. DEL CALLAO: ESTABLECIMIENTOS CENSADOS DE GESTIÓN PRIVADA  
POR SEXO DE LA PERSONA QUE CONDUCE EL ESTABLECIMIENTO,  
SEGÚN ACTIVIDAD ECONÓMICA, 2022**

Actividad económica <sup>1/</sup>	Sexo de la persona que conduce el establecimiento		
	Total	Hombre	Mujer
<b>Prov. Const. Del Callao</b>	<b>48 563</b>	<b>19 051</b>	<b>29 512</b>
Explotación de minas y canteras	6	3	3
Industrias manufactureras	3 309	1 718	1 591
Suministro de electricidad	8	6	2
Suministro de agua, alcantarillado	24	13	11
Construcción	77	57	20
Comercio al por mayor y al por menor	32 476	11 545	20 931
Transporte y almacenamiento	1 446	774	672
Alojamiento y servicio de comidas	4 727	1 891	2 836
Información y comunicaciones <sup>2/</sup>	131	74	57
Actividades financieras y de seguros	275	137	138
Actividades inmobiliarias	365	162	203
Actividades profesionales, científicas y técnicas	381	212	169
Actividades administrativas y servicios de apoyo	365	168	197
Enseñanza privada	498	191	307
Servicios sociales y relacionados con la salud humana	713	295	418
Artes, entretenimiento y recreación	359	184	175
Otras actividades <sup>3/</sup>	3 403	1 621	1 782

**Nota:** Incluye a los establecimientos visibles ubicados en el área urbana.

1/ No incluye: Agricultura, ganadería, caza, actividades de servicios conexas, silvicultura y extracción de madera. Administración pública y defensa, planes de seguridad social de afiliación obligatoria. Actividades de los hogares como empleadores, actividades no diferenciadas de los hogares como productores de bienes y servicios para uso propio.

2/ Incluye a los establecimientos de cabinas de internet, locutorios y otros negocios similares.

3/ Incluye Pesca y acuicultura y Otras actividades de servicios.

**Fuente:** Instituto Nacional de Estadística e Informática - V Censo Nacional Económico 2022 - Censo Nacional de Establecimientos.





# Capítulo V

## Prov. Const. del Callao: Análisis Comparativo del IV y V Censo Nacional Económico (Censo Nacional de Establecimientos)



*Islas Palomino– Provincia Constitucional del Callao*

*Fuente: <https://www.hotellimaq.com/blog/los-mejores-5-destinos-turisticos-del-callao/>*



## Capítulo V

# Análisis Comparativo del IV y V Censo Nacional Económico (Censo nacional de Establecimientos)

### 5.1 Establecimientos censados de gestión privada según distrito

En el V Censo Nacional Económico 2022 (Censo Nacional de Establecimientos), se registraron 52 649 establecimientos en la Prov. Const. del Callao, habiéndose incrementado en 26 690, respecto al IV Censo Nacional Económico de 2008.

Según distrito la concentración de establecimientos en términos relativos es: distrito del Callao 49,8%, Ventanilla con 32,6% y Bellavista con 6,2%.

A nivel distrital, los mayores crecimientos de establecimientos intercensales (IV y V CENEC) se observaron en: distrito del Callao con 12 746, Ventanilla con 9 168 y Bellavista con 1 259.

**Cuadro N° 5.1**  
**PROV. CONST. DEL CALLAO: ESTABLECIMIENTOS CENSADOS DE GESTIÓN PRIVADA EN EL IV Y V CENSO NACIONAL ECONÓMICO (CENSO NACIONAL DE ESTABLECIMIENTOS), SEGÚN DISTRITO**

Distrito	IV CENEC		V CENEC <sup>1/</sup>		V CENEC / IV CENEC	
	Absoluto	%	Absoluto	%	Variación intercensal	Variación promedio anual
Prov. Const. Del Callao	25 959	100,0	52 649	100,0	26 690	1 906
Callao	13 496	52,0	26 242	49,8	12 746	910
Bellavista	2 011	7,7	3 270	6,2	1 259	90
Carmen de la Legua Reynoso	1 293	5,0	2 004	3,8	711	51
La Perla	950	3,7	1 521	2,9	571	41
La Punta	193	0,7	339	0,7	146	10
Ventanilla	8 016	30,9	17 184	32,6	9 168	655
Mi Perú	...	...	2 089	4,0	...	...

**Nota 1:** Incluye a los establecimientos visibles ubicados en el área urbana.

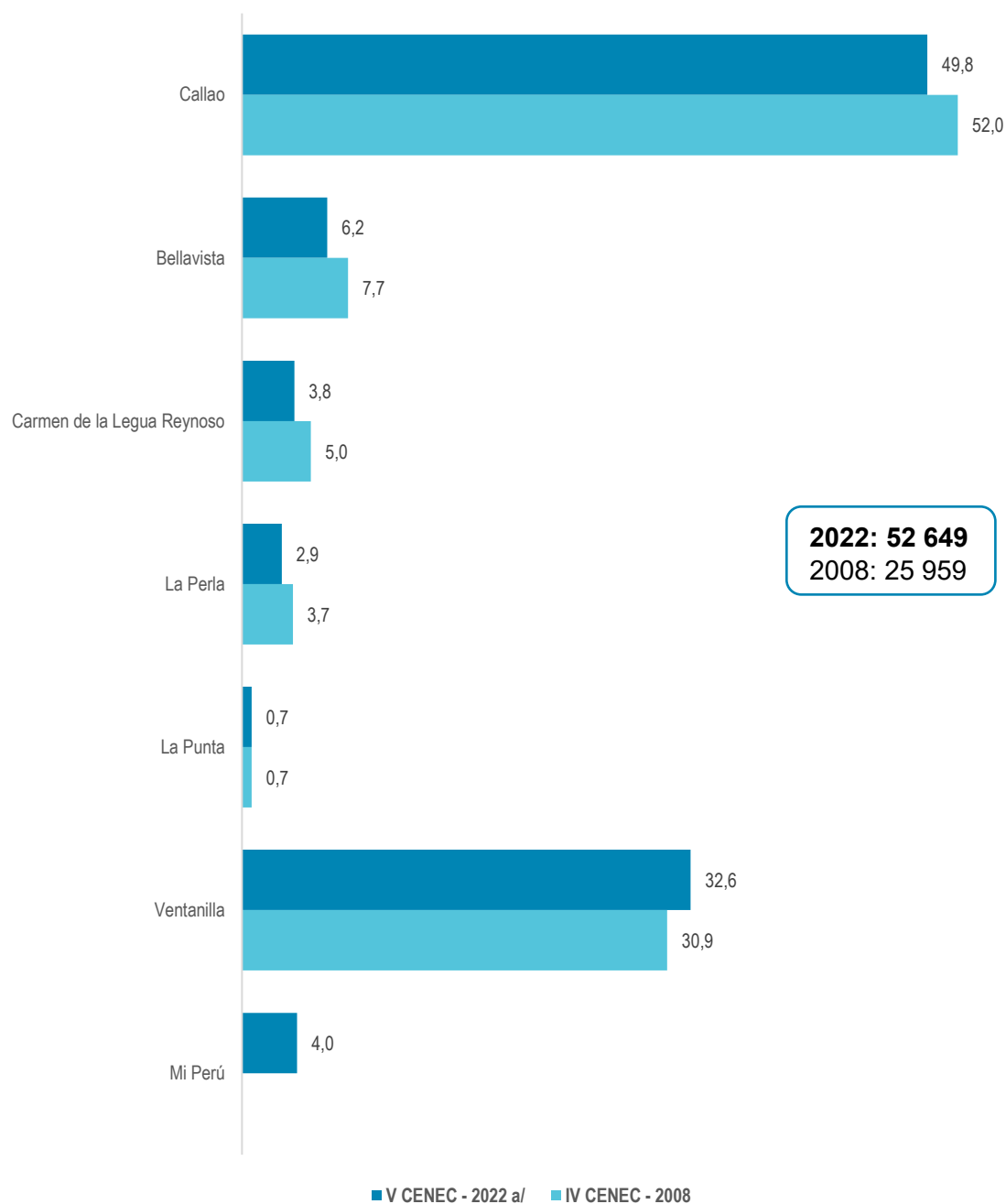
**Nota 2:** El distrito de Mi Perú fue creado en el año 2014.

<sup>1/</sup> Incluye a los establecimientos que no proporcionaron información.

**Fuente:** Instituto Nacional de Estadística e Informática - IV y V Censo Nacional Económico, 2008 y 2022.

Gráfico N° 5.1

**PROV. CONST. DEL CALLAO: ESTABLECIMIENTOS CENSADOS DE GESTIÓN PRIVADA  
EN EL IV Y V CENSO NACIONAL ECONÓMICO (CENSO NACIONAL DE  
ESTABLECIMIENTOS), SEGÚN DISTRITO  
(Porcentaje)**



**Nota:** Incluye a los establecimientos visibles ubicados en el área urbana.

a/ Incluye a los establecimientos que no proporcionaron información.

**Fuente:** Instituto Nacional de Estadística e Informática - IV y V Censo Nacional Económico, 2008 y 2022.

## 5.2 Establecimientos censados de gestión privada según actividad económica

En la Prov. Const. del Callao en el V Censo Nacional Económico 2022 (Censo Nacional de Establecimientos), las actividades económicas que registraron la mayor cantidad de establecimientos censados corresponden a Comercio al por mayor y al por menor con 32 476 establecimientos, Alojamiento y servicio de comidas con 4 727 e Industrias manufactureras con 3 309 establecimientos; que en conjunto representan el 77,0% del total de los establecimientos censados. En comparación con el IV Censo Nacional Económico las mencionadas actividades económicas fueron las que registraron la mayor cantidad de establecimientos, agrupando el 75,5% del total.

Respecto a la variación intercensal absoluta entre el IV y V CENEC, se observa que las actividades que presentaron un mayor incremento de establecimientos es Comercio al por mayor y al por menor con 17 020, de Alojamiento y servicio de comidas con 2 403, continua Industrias manufactureras con 1 493.

Cuadro N° 5.2

### PROV. CONST. DEL CALLAO: ESTABLECIMIENTOS CENSADOS DE GESTIÓN PRIVADA EN EL IV Y V CENSO NACIONAL ECONÓMICO (CENSO NACIONAL DE ESTABLECIMIENTOS), SEGÚN ACTIVIDAD ECONÓMICA

Actividad económica <sup>1/</sup>	IV CENEC		V CENEC		V CENEC / IV CENEC	
	Absoluto	%	Absoluto	%	Variación intercensal	Variación promedio anual
<b>Prov. Const. del Callao</b>	<b>25 959</b>	<b>100,0</b>	<b>52 649</b>	<b>100,0</b>	<b>26 690</b>	<b>1 906</b>
Explotación de minas y canteras	7	0,0	6	0,0	-1	-
Industrias manufactureras	1 816	7,0	3 309	6,3	1 493	107
Suministro de electricidad	7	0,0	8	0,0	1	-
Suministro de agua, alcantarillado	33	0,1	24	0,0	-9	-1
Construcción	57	0,2	77	0,1	20	1
Comercio al por mayor y al por menor	15 456	59,5	32 476	61,7	17 020	1 216
Transporte y almacenamiento	956	3,7	1 446	2,7	490	35
Alojamiento y servicio de comidas	2 324	9,0	4 727	9,0	2 403	172
Información y comunicaciones <sup>2/</sup>	1 381	5,3	131	0,2	-1 250	-89
Actividades financieras y de seguros	14	0,1	275	0,5	261	19
Actividades inmobiliarias	39	0,2	365	0,7	326	23
Actividades profesionales, científicas y técnicas	328	1,3	381	0,7	53	4
Actividades administrativas y servicios de apoyo	467	1,8	365	0,7	-102	-7
Enseñanza privada	654	2,5	498	0,9	-156	-11
Servicios sociales y relacionados con la salud humana	411	1,6	713	1,4	302	22
Artes, entretenimiento y recreación	180	0,7	359	0,7	179	13
Otras actividades <sup>3/</sup>	1 829	7,0	3 403	6,6	1 574	112
No especificado <sup>4/</sup>	...	...	4 086	7,8	...	...

**Nota:** Incluye a los establecimientos visibles ubicados en el área urbana.

1/ No incluye: Agricultura, ganadería, caza, actividades de servicio conexas, silvicultura y extracción de madera. Administración pública y defensa, planes de seguridad social de afiliación obligatoria. Actividades de los hogares como empleadores; actividades no diferenciadas de los hogares como productores de bienes y servicios para uso propio.

2/ Incluye a los establecimientos de cabinas de internet, locutorios y otros negocios similares.

3/ Incluye: Pesca y acuicultura y Otras actividades de servicios.

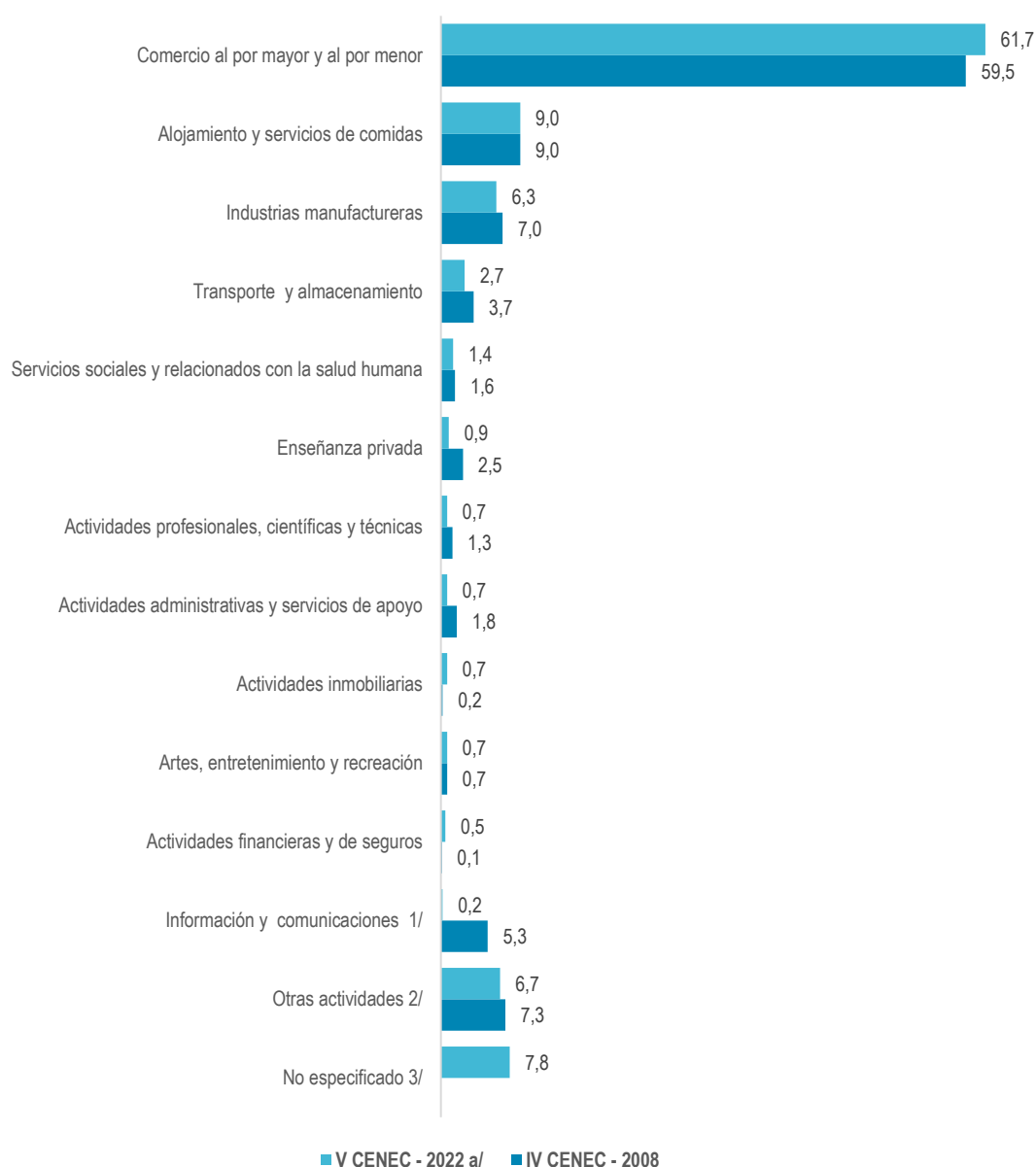
4/ Incluye a los establecimientos que no proporcionaron información.

**Fuente:** Instituto Nacional de Estadística e Informática - IV y V Censo Nacional Económico, 2008 y 2022.

Gráfico N° 5.2

**PROV. CONST. DEL CALLAO: ESTABLECIMIENTOS CENSADOS DE GESTIÓN PRIVADA  
EN EL IV Y V CENSO NACIONAL ECONÓMICO (CENSO NACIONAL DE ESTABLECIMIENTOS),  
SEGÚN ACTIVIDAD ECONÓMICA**

(Porcentaje)



**Nota:** Incluye a los establecimientos visibles ubicados en el área urbana.

1/ Incluye a los establecimientos de cabinas de internet, locutorios y otros negocios similares.

2/ Incluye: Pesca y acuicultura y Otras actividades de servicios. Asimismo, se agrupó a Explotación de minas y canteras, Suministro de electricidad, Suministro de agua, alcantarillado, Actividades Inmobiliarias y Construcción.

3/ Incluye a los establecimientos que no proporcionaron información.

a/ No incluye: Agricultura, ganadería, caza, actividades de servicio conexas, silvicultura y extracción de madera. Administración pública y defensa, planes de seguridad social de afiliación obligatoria. Actividades de los hogares como empleadores; actividades no diferenciadas de los hogares como productores de bienes y servicios para uso propio.

**Fuente:** Instituto Nacional de Estadística e Informática - IV y V Censo Nacional Económico, 2008 y 2022.

### 5.3 Establecimientos censados de gestión privada según grandes actividades económicas

En el V Censo Nacional Económico 2022 (Censo Nacional de Establecimientos), la agrupación de los establecimientos por grandes actividades económicas, muestra que el 61,7% se concentran en Comercio, el 24,1% correspondieron a Servicios y, el 6,3%, a Manufactura.

Respecto a la variación intercensal entre el IV y V CENEC, se observa que la gran actividad económica que presentó el mayor incremento de establecimientos es Comercio con 17 020, en promedio anual se crearon 1 216, y continua Servicios con un incremento de 4 336, es decir, se crearon un promedio anual de 310 establecimientos.

Cuadro N° 5.3

#### PROV. CONST. DEL CALLAO: ESTABLECIMIENTOS CENSADOS DE GESTIÓN PRIVADA EN EL IV Y V CENSO NACIONAL ECONÓMICO (CENSO NACIONAL DE ESTABLECIMIENTOS), SEGÚN GRANDES ACTIVIDADES ECONÓMICAS

Grandes actividades económicas <sup>1/</sup>	IV CENEC		V CENEC		V CENEC / IV CENEC	
	Absoluto	%	Absoluto	%	Variación intercensal	Variación promedio anual
<b>Prov. Const. del Callao</b>	<b>25 959</b>	<b>100,0</b>	<b>52 649</b>	<b>100,0</b>	<b>26 690</b>	<b>1 906</b>
Manufactura	1 816	7,0	3 309	6,3	1 493	107
Comercio	15 456	59,5	32 476	61,7	17 020	1 216
Servicios	8 358	32,2	12 694	24,1	4 336	310
Otras actividades <sup>2/</sup>	329	1,3	84	0,1	-245	-18
No especificado <sup>3/</sup>	...	...	4 086	7,8	...	...

**Nota:** Incluye a los establecimientos visibles en el área urbana.

1/ No incluye: Agricultura, ganadería, caza, actividades de servicio conexas, silvicultura y extracción de madera. Administración pública y defensa, planes de seguridad social de afiliación obligatoria. Actividades de los hogares como empleadores; actividades no diferenciadas de los hogares como productores de bienes y servicios para uso propio.

2/ Incluye: Pesca y acuicultura, Minería y Construcción.

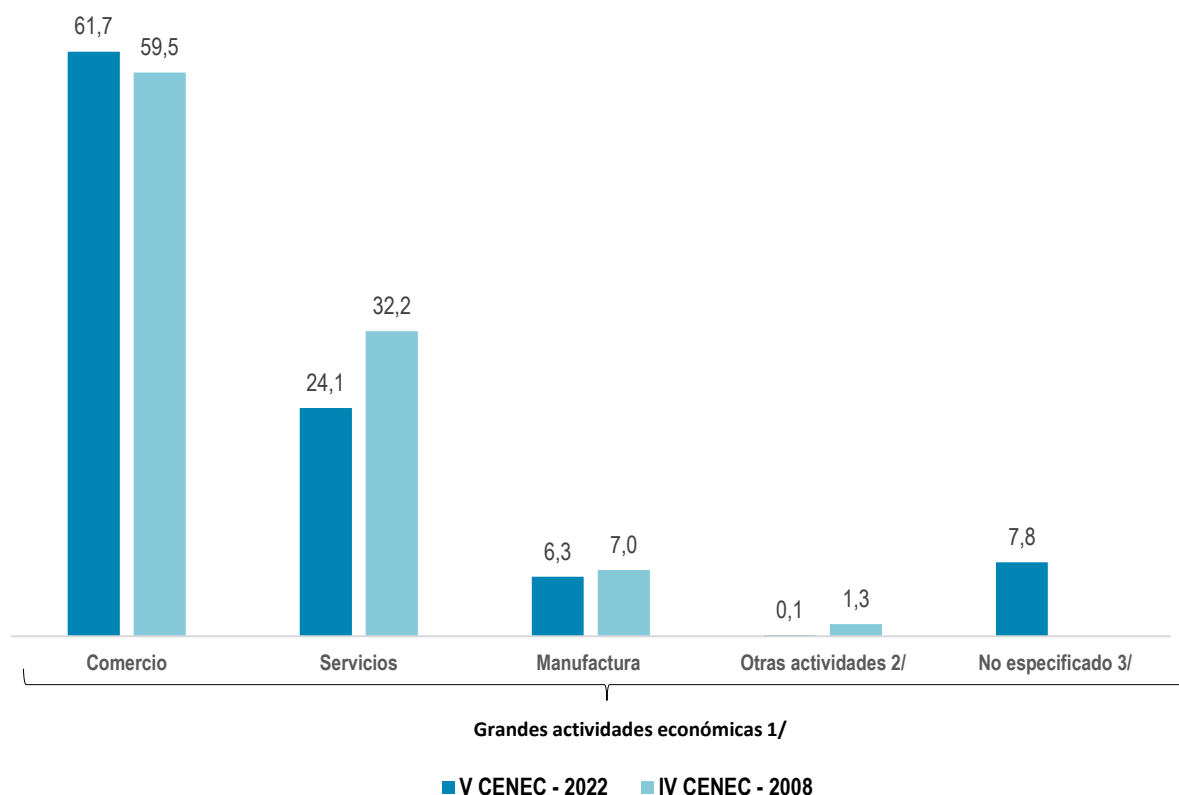
3/ Incluye a los establecimientos que no proporcionaron información.

**Fuente:** Instituto Nacional de Estadística e Informática - IV y V Censo Nacional Económico, 2008 y 2022.

Gráfico N° 5. 3

**PROV. CONST. DEL CALLAO: ESTABLECIMIENTOS CENSADOS DE GESTIÓN PRIVADA EN EL IV Y V CENSO NACIONAL ECONÓMICO (CENSO NACIONAL DE ESTABLECIMIENTOS), SEGÚN GRANDES ACTIVIDADES ECONÓMICAS**

(Porcentaje)



**Nota:** Incluye a los establecimientos visibles en el área urbana.

1/ No incluye: Agricultura, ganadería, caza, actividades de servicio conexas, silvicultura y extracción de madera. Administración pública y defensa, planes de seguridad social de afiliación obligatoria. Actividades de los hogares como empleadores; actividades no diferenciadas de los hogares como productores de bienes y servicios para uso propio.

2/ Incluye: Pesca y acuicultura, Minería y Construcción.

3/ Incluye a los establecimientos que no proporcionaron información.

**Fuente:** Instituto Nacional de Estadística e Informática - IV y V Censo Nacional Económico, 2008 y 2022.

#### 5.4 Establecimientos censados de gestión privada según organización jurídica

El V Censo Nacional Económico 2022 (Censo Nacional de Establecimientos), muestra la estructura de los establecimientos por organización jurídica. Así, del total de establecimientos censados en la Prov. Const. del Callao (52 649), el 81,9% correspondió a Persona Natural, el 7,0% a Sociedades Anónimas (SA, SAA y SAC), el 1,8% a Empresa Individual de Responsabilidad Limitada, el 0,5% a Sociedad Comercial de Responsabilidad Limitada, mientras que en Otras<sup>11</sup> organizaciones se concentra el 1,0%.

Respecto a la variación intercensal absoluta entre el IV y V CENEC, se observa que la organización jurídica que presentó un mayor incremento de establecimientos es Persona Natural con 20 579, Sociedad Anónima Cerrada con 1 435 y Empresa Individual de Responsabilidad Limitada 459. Siendo Sociedad Comercial de Responsabilidad Limitada la que no presentó un incremento.

<sup>11</sup> Incluye: Sociedad en Comandita Simple, Sociedad en Comandita por Acciones, Sociedad Colectiva, Cooperativa, Asociación, Fundación y entre otros.



Cuadro N° 5.4

**PROV. CONST. DEL CALLAO: ESTABLECIMIENTOS CENSADOS DE GESTIÓN PRIVADA EN EL IV Y V CENSO NACIONAL ECONÓMICO (CENSO NACIONAL DE ESTABLECIMIENTOS), SEGÚN ORGANIZACIÓN JURÍDICA**

Organización jurídica	IV CENEC		V CENEC		V CENEC / IV CENEC	
	Absoluto	%	Absoluto	%	Variación intercensal	Variación promedio anual
<b>Prov. Const. del Callao</b>	<b>25 959</b>	<b>100,0</b>	<b>52 649</b>	<b>100,0</b>	<b>26 690</b>	<b>1 906</b>
Persona Natural	22 524	86,8	43 103	81,9	20 579	1 470
Sociedades Anónimas <sup>1/</sup>	2 258	8,7	3 693	7,0	1 435	103
Sociedad Anónima (SA)	820	3,2	653	1,2	-167	-12
Sociedad Anónima Abierta (SAA)	37	0,1	51	0,1	14	1
Sociedad Anónima Cerrada (SAC)	1 401	5,4	2 989	5,7	1 588	113
Sociedad Comercial de Responsabilidad Limitada (SCRL)	426	1,6	240	0,5	-186	-13
Empresa Individual de Responsabilidad Limitada (EIRL)	499	1,9	958	1,8	459	33
Otra <sup>2/</sup>	252	1,0	569	1,0	317	23
No especificado <sup>3/</sup>	...	...	4 086	7,8	...	...

**Nota:** Incluye a los establecimientos visibles ubicados en el área urbana.

1/ Incluye: Sociedad Anónima, Sociedad Anónima Abierta y Sociedad Anónima Cerrada.

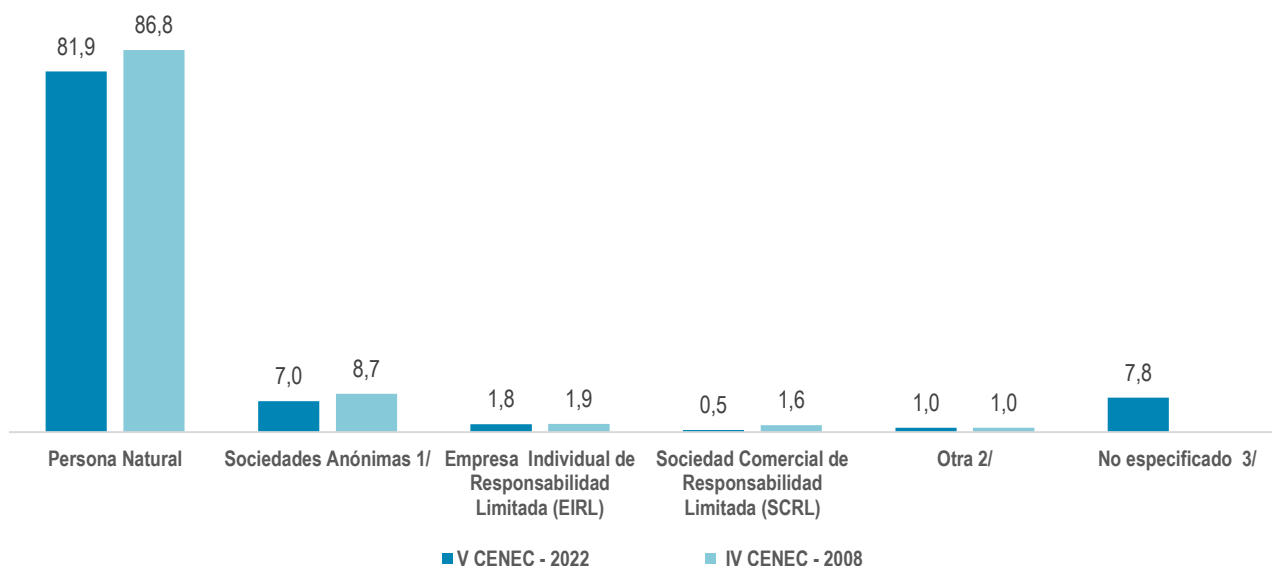
2/ Incluye: Sociedad Civil, Sociedad en Comandita Simple, Sociedad en Comandita por Acciones, Sociedad Colectiva, Asociación, Fundación, Cooperativa, entre otras.

3/ Incluye a los establecimientos que no proporcionaron información.

**Fuente:** Instituto Nacional de Estadística e Informática - IV y V Censo Nacional Económico, 2008 y 2022.

Gráfico N° 5.4

**PROV. CONST. DEL CALLAO: ESTABLECIMIENTOS CENSADOS DE GESTIÓN PRIVADA EN EL IV Y V CENSO NACIONAL ECONÓMICO (CENSO NACIONAL DE ESTABLECIMIENTOS), SEGÚN ORGANIZACIÓN JURÍDICA**  
(Porcentaje)



**Nota:** Incluye a los establecimientos visibles ubicados en el área urbana.

1/ Incluye: Sociedad Anónima, Sociedad Anónima Abierta y Sociedad Anónima Cerrada.

2/ Incluye: Sociedad Civil, Sociedad en Comandita Simple, Sociedad en Comandita por Acciones, Sociedad Colectiva, Asociación, Fundación, Cooperativa, entre otras.

3/ Incluye a los establecimientos que no proporcionaron información.

**Fuente:** Instituto Nacional de Estadística e Informática - IV y V Censo Nacional Económico 2008 y 2022.

## 5.5 Establecimientos censados de gestión privada según clase de organización jurídica

En la Prov. Const. del Callao en el V Censo Nacional Económico 2022 (Censo Nacional de Establecimientos), según la estructura porcentual de la clase de organización jurídica se observa que el 83,7% de los establecimientos están organizados individualmente (Persona Natural y Empresa Individual de Responsabilidad Limitada), el 7,7% en Sociedades que incluye Sociedad Anónima, Sociedad Anónima Abierta, Sociedad Anónima Cerrada, Sociedad Civil, Sociedad Comercial de Responsabilidad Limitada, Sociedad en Comandita Simple, Sociedad en Comandita por Acciones y Sociedad Colectiva y el 0,8% en Otras clases de organización (Asociación, Fundación, Cooperativa, entre otras).

El crecimiento intercensal comprendido entre el 2008 y 2022, de los establecimientos organizados individualmente en términos absolutos presentó un incremento de 21 038; es decir, se crearon un promedio anual de 1 503 establecimientos, en Sociedades se observa un incremento de 1 299, con una variación promedio anual de 93 establecimientos.

**Cuadro N° 5.5**

### PROV. CONST. DEL CALLAO: ESTABLECIMIENTOS CENSADOS DE GESTIÓN PRIVADA EN EL IV Y V CENSO NACIONAL ECONÓMICO (CENSO NACIONAL DE ESTABLECIMIENTOS), SEGÚN CLASE DE ORGANIZACIÓN JURÍDICA

Clase de organización jurídica	IV CENEC		V CENEC		V CENEC / IV CENEC	
	Absoluto	%	Absoluto	%	Variación intercensal	Variación promedio anual
Prov. Const. del Callao	25 959	100,0	52 649	100,0	26 690	1 906
Individuales <sup>1/</sup>	23 023	88,7	44 061	83,7	21 038	1 503
Sociedades <sup>2/</sup>	2 734	10,5	4 033	7,7	1 299	93
Otras clases de organización <sup>3/</sup>	202	0,8	469	0,8	267	19
No especificado <sup>4/</sup>	...	...	4 086	7,8	...	...

**Nota:** Incluye a los establecimientos visibles en el área urbana.

1/ Incluye: Persona Natural y Empresa Individual de Responsabilidad Limitada.

2/ Incluye: Sociedad Anónima, Sociedad Anónima Abierta, Sociedad Anónima Cerrada, Sociedad Civil, Sociedad Comercial de Responsabilidad Limitada, Sociedad en Comandita Simple, Sociedad en Comandita por Acciones y Sociedad Colectiva.

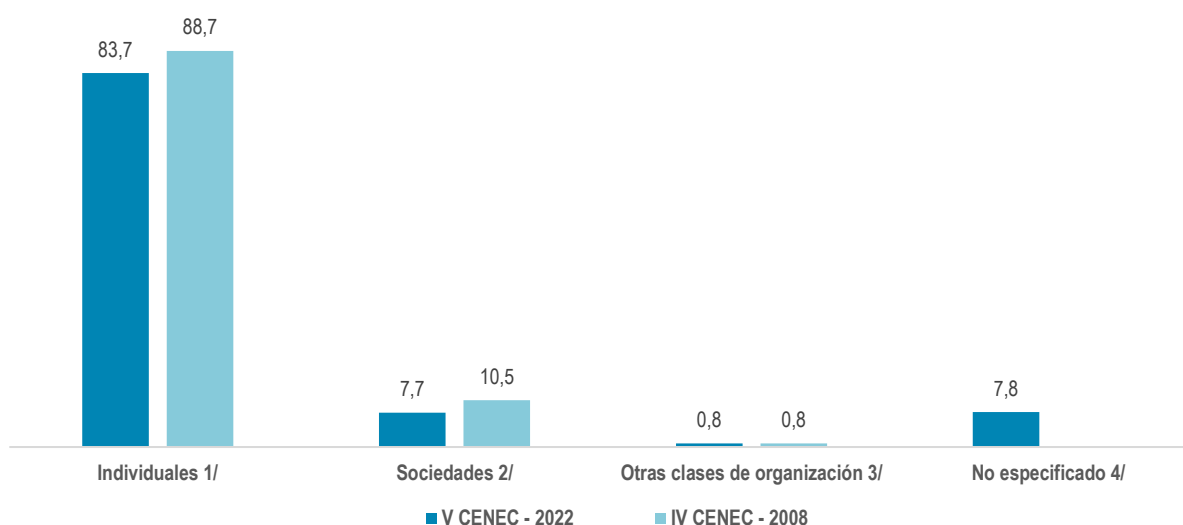
3/ Incluye: Asociación, Fundación, Cooperativa, entre otras.

4/ Incluye a los establecimientos que no proporcionaron información.

**Fuente:** Instituto Nacional de Estadística e Informática - IV y V Censo Nacional Económico, 2008 y 2022.

Gráfico N° 5.5

**PROV. CONST. DEL CALLAO: ESTABLECIMIENTOS CENSADOS DE GESTIÓN PRIVADA EN EL IV Y V CENSO NACIONAL ECONÓMICO (CENSO NACIONAL DE ESTABLECIMIENTOS), SEGÚN CLASE DE ORGANIZACIÓN JURÍDICA (Porcentaje)**



**Nota:** Incluye a los establecimientos visibles ubicados en el área urbana.

1/ Incluye a Persona Natural y Empresa Individual de Responsabilidad Limitada.

2/ Incluye: Sociedad Anónima, Sociedad Anónima Abierta, Sociedad Anónima Cerrada, Sociedad Civil, Sociedad Comercial de Responsabilidad Limitada, Sociedad en Comandita Simple, Sociedad en Comandita por Acciones y Sociedad Colectiva.

3/ Incluye: Asociación, Fundación, Cooperativa, entre otras.

4/ Incluye a los establecimientos que no proporcionaron información.

**Fuente:** Instituto Nacional de Estadística e Informática - IV y V Censo Nacional Económico, 2008 y 2022.

## 5.6 Establecimientos censados de gestión privada según categoría del establecimiento

De los 52 649 establecimientos censados en la Prov. Const. del Callao en el V Censo Nacional Económico 2022 (Censo Nacional de Establecimientos), la categoría que concentra la mayor cantidad de establecimientos, corresponde al denominado Único con 81,3%, continua la categoría Sucursal con 6,0%, Principal con 3,5%, finalmente la categoría Auxiliar con 1,4%. La relación de número de Sucursales por cada establecimiento Principal en el V CENEC es de 1,7 Mientras que en el IV CENEC era de 1,4 por cada establecimiento Principal.

En valores relativos se observa que los establecimientos de la categoría Únicos del V Censo Nacional Económico han disminuido respecto a lo registrado en el IV Censo Nacional Económico, en 9,3 puntos porcentuales, mientras que en el caso de las Sucursales se registra un incremento de 1,3 puntos porcentuales al comparar los valores de los censos mencionados.

El crecimiento intercensal comprendido entre el 2008 y 2022, de la categoría Único en términos absolutos presentó un incremento de 19 287; creándose en promedio anual 1 378 establecimientos. Asimismo, en la categoría Sucursal presentó un incremento de 1 956 con una variación promedio anual de 140 establecimientos.

Cuadro N° 5.6

**PROV. CONST. DEL CALLAO: ESTABLECIMIENTOS CENSADOS DE GESTIÓN PRIVADA EN EL IV Y V CENSO NACIONAL ECONÓMICO (CENSO NACIONAL DE ESTABLECIMIENTOS), SEGÚN CATEGORÍA DEL ESTABLECIMIENTO**

Categoría del establecimiento	IV CENEC		V CENEC		V CENEC / IV CENEC	
	Absoluto	%	Absoluto	%	Variación intercensal	Variación promedio anual
Prov. Const. del Callao	25 959	100,0	52 649	100,0	26 690	1 906
Único	23 530	90,6	42 817	81,3	19 287	1 378
Principal	864	3,3	1 863	3,5	999	71
Sucursal	1 222	4,7	3 178	6,0	1 956	140
Auxiliar	343	1,4	705	1,4	362	26
No especificado 1/	...	...	4 086	7,8	...	...

**Nota:** Incluye a los establecimientos visibles ubicados en el área urbana.

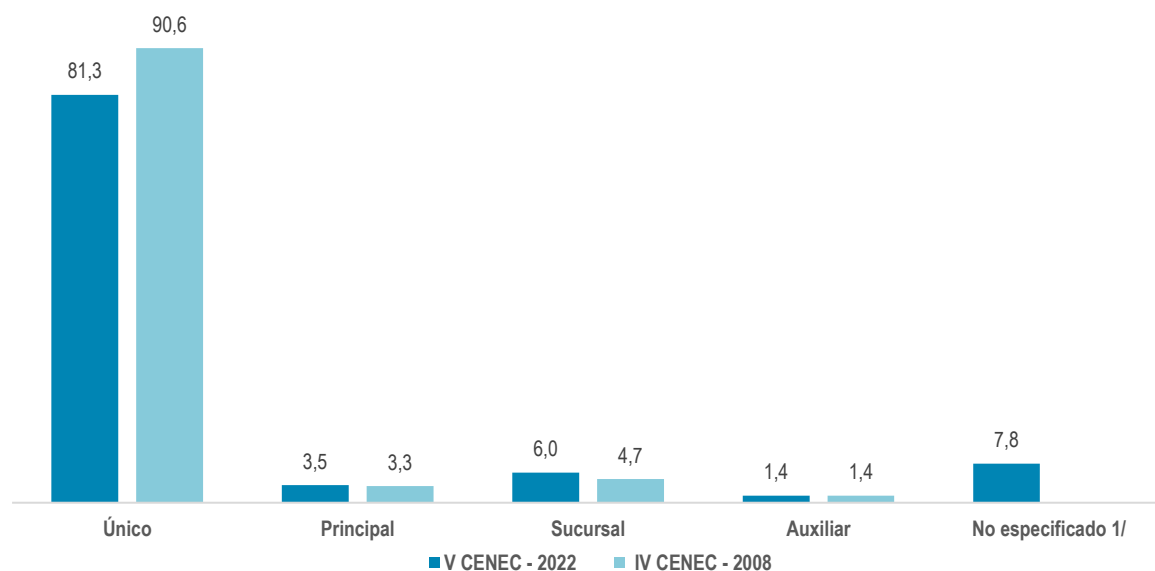
1/ Incluye a los establecimientos que no proporcionaron información.

**Fuente:** Instituto Nacional de Estadística e Informática - IV y V Censo Nacional Económico, 2008 y 2022.

Gráfico N° 5.6

**PROV. CONST. DEL CALLAO: ESTABLECIMIENTOS CENSADOS DE GESTIÓN PRIVADA EN EL IV Y V CENSO NACIONAL ECONÓMICO (CENSO NACIONAL DE ESTABLECIMIENTOS), SEGÚN CATEGORÍA DEL ESTABLECIMIENTO**

(Porcentaje)



**Nota:** Incluye a los establecimientos visibles ubicados en el área urbana.

1/ Incluye a los establecimientos que no proporcionaron información.

**Fuente:** Instituto Nacional de Estadística e Informática - IV y V Censo Nacional Económico 2008 y 2022.

# Capítulo VI

## Cuadros Estadísticos



*Museo Naval– Provincia Constitucional del Callao*

*Fuente: <https://www.hotellimaq.com/blog/los-mejores-5-destinos-turisticos-del-callao/>*



**6.01 PROV. CONST. DEL CALLAO: ESTABLECIMIENTOS CENSADOS DE GESTIÓN PRIVADA,  
PÚBLICA Y LOCALES PARA ACTIVIDADES ECONÓMICAS, 2022**

Provincia y Distrito	Total	Establecimientos de gestión		Locales
		Privada	Pública	
<b>Prov. Const. del Callao</b>	<b>67336</b>	<b>52649</b>	<b>2277</b>	<b>12410</b>
Callao	32463	26242	755	5466
Bellavista	4572	3270	119	1183
Carmen de la Legua Reynoso	2754	2004	83	667
La Perla	2193	1521	71	601
La Punta	388	339	37	12
Ventanilla	22298	17184	1058	4056
Mi Perú	2668	2089	154	425

**Nota:** Incluye a los establecimientos visibles ubicados en el área urbana.

**Fuente:** Instituto Nacional de Estadística e Informática - V Censo Nacional Económico 2022 - Censo Nacional de Establecimientos.

6.02 PROV. CONST. DEL CALLAO: ESTABLECIMIENTOS CENSADOS DE GESTIÓN PRIVADA,  
POR ACTIVIDAD ECONÓMICA, SEGÚN PROVINCIA Y DISTRITO, 2022

Provincia y Distrito	Actividad económica <sup>1/</sup>																		
	Total	Explotación de minas y canteras	Industrias manufactureras	Suministro de electricidad	Suministro de agua, alcantarillado	Construcción	Comercio al por mayor y al por menor	Transporte y almacenamiento	Alojamiento y servicio de comidas	Información y comunicaciones <sup>2/</sup>	Actividades financieras y de seguros	Actividades inmobiliarias	Actividades profesionales, científicas y técnicas	Actividades administrativas y servicios de apoyo	Enseñanza privada	Servicios sociales y relacionados con la salud humana	Artes, entretenimiento y recreación	Otras actividades <sup>3/</sup>	No especificado <sup>4/</sup>
Prov. Const. del Callao	52 649	6	3 309	8	24	77	32 476	1 446	4 727	131	275	365	381	365	498	713	359	3 403	4 086
Callao	26 242	4	1 882	6	9	42	15 506	1 045	2 278	59	192	346	165	244	195	384	177	1 571	2 137
Bellavista	3 270	-	200	2	2	5	1 718	69	512	11	26	3	91	42	74	91	29	267	128
Carmen de la Legua Reynoso	2 004	-	107	-	-	3	1 190	29	212	9	3	3	12	9	33	91	21	157	125
La Perla	1 521	1	76	-	-	6	954	24	150	2	3	1	20	9	30	21	12	136	76
La Punta	339	-	13	-	-	-	116	12	148	-	2	1	5	4	8	1	5	21	3
Ventanilla	17 184	1	947	-	12	21	11 536	225	1 284	44	48	9	79	53	142	112	89	1 132	1 450
Mi Perú	2 089	-	84	-	1	-	1 456	42	143	6	1	2	9	4	16	13	26	119	167

Nota: Incluye a los establecimientos visibles ubicados en el área urbana.

1/ No incluye: Agricultura, ganadería, caza y actividades de servicios conexas, silvicultura y extracción de madera. Administración pública y defensa, planes de seguridad social de afiliación obligatoria. Actividades de los hogares como empleadores, actividades no diferenciadas de los hogares como productores de bienes y servicios para uso propio.

2/ Incluye a los establecimientos de cabinas de internet, ocio y otros negocios similares.

3/ Incluye Pesca y acuicultura y otras actividades de servicios.

4/ Incluye a los establecimientos que no proporcionaron información.

Fuente: Instituto Nacional de Estadística e Informática - V Censo Nacional Económico 2022 - Censo Nacional de Establecimientos.



**6.03 PROV. CONST. DEL CALLAO: ESTABLECIMIENTOS CENSADOS DE GESTIÓN PRIVADA, POR RANGO  
DE AÑO DE INICIO DE ACTIVIDADES, SEGÚN PROVINCIA Y DISTRITO, 2022**

Provincia y Distrito	Rango de año de inicio de actividades										No especificado <sup>1/</sup>
	Total	Antes de 1999	De 1999 a 2003	De 2004 a 2008	De 2009 a 2013	De 2014 a 2018	2019	2020	2021	2022	
<b>Prov. Const. del Callao</b>	<b>52 649</b>	<b>4 048</b>	<b>4 162</b>	<b>3 679</b>	<b>4 792</b>	<b>9 024</b>	<b>6 698</b>	<b>4 026</b>	<b>5 734</b>	<b>6 400</b>	<b>4 086</b>
Callao	26 242	2 439	2 002	1 712	2 321	4 421	4 325	1 620	2 673	2 592	2 137
Bellavista	3 270	323	333	270	342	588	238	209	363	476	128
Carmen de la Legua Reynoso	2 004	278	186	149	166	395	149	154	167	235	125
La Perla	1 521	211	147	173	196	301	94	129	126	68	76
La Punta	339	48	9	11	20	30	17	71	123	7	3
Ventanilla	17 184	594	1 339	1 228	1 544	2 890	1 726	1 665	2 049	2 699	1 450
Mi Perú	2 089	155	146	136	203	399	149	178	233	323	167

**Nota:** Incluye a los establecimientos visibles ubicados en el área urbana.

<sup>1/</sup> Incluye a los establecimientos que no proporcionaron información.

**Fuente:** Instituto Nacional de Estadística e Informática - V Censo Nacional Económico 2022 - Censo Nacional de Establecimientos.

**6.04 PROV. CONST. DEL CALLAO: ESTABLECIMIENTOS CENSADOS DE GESTIÓN PRIVADA,  
POR CATEGORÍA DEL ESTABLECIMIENTO, SEGÚN PROVINCIA Y DISTRITO, 2022**

Provincia y Distrito	Categoría del establecimiento					
	Total	Único	Principal	Sucursal	Auxiliar	No especificado <sup>1/</sup>
<b>Prov. Const. del Callao</b>	<b>52 649</b>	<b>42 817</b>	<b>1 863</b>	<b>3 178</b>	<b>705</b>	<b>4 086</b>
Callao	26 242	20 986	964	1 805	350	2 137
Bellavista	3 270	2 558	198	343	43	128
Carmen de la Legua Reynoso	2 004	1 652	88	110	29	125
La Perla	1 521	1 299	59	66	21	76
La Punta	339	289	16	21	10	3
Ventanilla	17 184	14 276	488	766	204	1 450
Mi Perú	2 089	1 757	50	67	48	167

**Nota:** Incluye a los establecimientos visibles ubicados en el área urbana.

<sup>1/</sup> Incluye a los establecimientos que no proporcionaron información.

**Fuente:** Instituto Nacional de Estadística e Informática - V Censo Nacional Económico 2022 - Censo Nacional de Establecimientos.

**POR ORGANIZACIÓN JURÍDICA, SEGÚN PROVINCIA Y DISTRITO, 2022**

Provincia y Distrito	Organización jurídica								
	Total	Persona Natural	Sociedad Anónima (SA)	Sociedad Anónima Abierta (SAA)	Sociedad Anónima Cerrada (SAC)	Sociedad Comercial de Responsabilidad Limitada (SCRL)	Empresa		No especificado <sup>2</sup>
							Individual de Responsabilidad Limitada (EIRL)	Otra <sup>1/</sup>	
Prov. Const. del Callao	52 649	43 103	653	51	2 989	240	958	569	4 086
Callao	26 242	20 877	462	32	1 702	159	557	316	2 137
Bellavista	3 270	2 327	72	8	562	29	108	36	128
Carmen de la Legua Reynoso	2 004	1 699	18	1	102	5	41	13	125
La Perla	1 521	1 250	15	1	109	12	41	17	76
La Punta	339	281	3	-	29	2	7	14	3
Ventanilla	17 184	14 811	82	9	451	32	191	158	1 450
Mi Perú	2 089	1 858	1	-	34	1	13	15	167

**Nota:** Incluye a los establecimientos visibles ubicados en el área urbana.

1/ Incluye: Sociedad Civil, Sociedad en Comandita Simple, Sociedad en Comandita por Acciones, Sociedad Colectiva, Asociación, Fundación, Cooperativa, entre otras.

2/ Incluye a los establecimientos que no proporcionaron información.

Fuente: Instituto Nacional de Estadística e Informática - V Censo Nacional Económico 2022 - Censo Nacional de Establecimientos.

**6.06 PROV. CONST. DEL CALLAO: ESTABLECIMIENTOS CENSADOS DE GESTIÓN PRIVADA,  
POR CLASE DE ORGANIZACIÓN JURÍDICA, SEGÚN PROVINCIA Y DISTRITO, 2022**

Provincia y Distrito	Clase de organización jurídica				
	Total	Individuales <sup>1/</sup>	Sociedades <sup>2/</sup>	Otras clases de organización <sup>3/</sup>	No especificado <sup>4/</sup>
<b>Prov. Const. del Callao</b>	<b>52 649</b>	<b>44 061</b>	<b>4 033</b>	<b>469</b>	<b>4 086</b>
<b>Callao</b>	<b>52 649</b>	<b>44 061</b>	<b>4 033</b>	<b>469</b>	<b>4 086</b>
Callao	26 242	21 434	2 404	267	2 137
Bellavista	3 270	2 435	682	25	128
Carmen de la Legua Reynoso	2 004	1 740	129	10	125
La Perla	1 521	1 291	143	11	76
La Punta	339	288	35	13	3
Ventanilla	17 184	15 002	603	129	1 450
Mi Perú	2 089	1 871	37	14	167

**Nota:** Incluye a los establecimientos visibles ubicados en el área urbana.

1/ Incluye: Persona Natural y Empresa Individual de Responsabilidad Limitada.

2/ Incluye: Sociedad Anónima, Sociedad Anónima Abierta, Sociedad Anónima Cerrada, Sociedad Civil, Sociedad Comercial de Responsabilidad Limitada, Sociedad en Comandita Simple, Sociedad en Comandita por Acciones y Sociedad Colectiva.

3/ Incluye: Asociación, Fundación, Cooperativa, entre otras.

4/ Incluye a los establecimientos que no proporcionaron información.

**Fuente:** Instituto Nacional de Estadística e Informática - V Censo Nacional Económico 2022 - Censo Nacional de Establecimientos.

**6.07 PROV. CONST. DEL CALLAO: ESTABLECIMIENTOS CENSADOS DE GESTIÓN PRIVADA,  
POR GRANDES ACTIVIDADES ECONÓMICAS, SEGÚN PROVINCIA Y DISTRITO, 2022**

Provincia y Distrito	Grandes actividades económicas <sup>1/</sup>					
	Total	Manufactura	Comercio	Servicios	Otras actividades <sup>2/</sup>	No especificado <sup>3/</sup>
<b>Prov. Const. del Callao</b>	<b>52 649</b>	<b>3 309</b>	<b>32 476</b>	<b>12 694</b>	<b>84</b>	<b>4 086</b>
Callao	26 242	1 882	15 506	6 670	47	2 137
Bellavista	3 270	200	1 718	1 219	5	128
Carmen de la Legua Reynoso	2 004	107	1 190	579	3	125
La Perla	1 521	76	954	408	7	76
La Punta	339	13	116	207	-	3
Ventanilla	17 184	947	11 536	3 229	22	1 450
Mi Perú	2 089	84	1 456	382	-	167

**Nota:** Incluye a los establecimientos visibles ubicados en el área urbana.

1/ No incluye: Agricultura, ganadería, caza y actividades de servicios conexas, silvicultura y extracción de madera. Administración pública y defensa, planes de seguridad social de afiliación obligatoria. Actividades de los hogares como empleadores, actividades no diferenciadas de los hogares como productores de bienes y servicios para uso propio.

2/ Incluye: Pesca y acuicultura, Minería y Construcción.

3/ Incluye a los establecimientos que no proporcionaron información.

**Fuente:** Instituto Nacional de Estadística e Informática - V Censo Nacional Económico 2022 - Censo Nacional de Establecimientos.

**6.08 PROV. CONST. DEL CALLAO: ESTABLECIMIENTOS CENSADOS DE GESTIÓN PRIVADA,  
POR AGRUPACIÓN FÍSICA, SEGÚN PROVINCIA Y DISTRITO, 2022**

Provincia y Distrito	Grado de concentración					
	Total	No concentrados Particulares <sup>1/</sup>	Concentrados			Otros <sup>2/</sup>
			Total	Galería	Mercado	
Prov. Const. del Callao	52 649	35 386	17 263	1 658	12 890	2 715
Callao	26 242	16 991	9 251	944	6 796	1 511
Bellavista	3 270	1 918	1 352	37	734	581
Carmen de la Legua Reynoso	2 004	1 443	561	51	351	159
La Perla	1 521	1 149	372	64	246	62
La Punta	339	155	184	113	71	-
Ventanilla	17 184	12 268	4 916	438	4 076	402
Mi Perú	2 089	1 462	627	11	616	-

**Nota:** Incluye a los establecimientos visibles ubicados en el área urbana.

1/ Incluye a los establecimientos particulares, kioscos, iglesias y módulos en supermercados.

2/ Incluye a los establecimientos en Centro Comercial, Centro Empresarial y Edificio Empresarial.

**Fuente:** Instituto Nacional de Estadística e Informática - V Censo Nacional Económico 2022 - Censo Nacional de Establecimientos.

**6.09 PROV. CONST. DEL CALLAO: ESTABLECIMIENTOS CENSADOS DE GESTIÓN PRIVADA, POR  
SITUACIÓN DE OPERATIVIDAD 2019, 2020, 2021, SEGÚN PROVINCIA Y DISTRITO**

Provincia y Distrito	Por situación de operatividad									
	2019 <sup>a/</sup>			2020 <sup>b/</sup>			2021 <sup>c/</sup>			
	Operó		No operó	Operó		No operó	Operó		No operó	
	Todo el año	Algunos meses		Todo el año	Algunos meses		Todo el año	Algunos meses		
<b>Prov. Const. del Callao</b>	<b>32 403</b>	<b>30 646</b>	<b>609</b>	<b>36 429</b>	<b>8 314</b>	<b>4 290</b>	<b>42 163</b>	<b>12 369</b>	<b>2 364</b>	
Callao	17 220	16 530	315	18 840	5 180	1 666	21 513	4 785	820	
Bellavista	2 094	1 959	49	2 303	547	163	2 666	1 804	97	
Carmen de la Legua Reynoso	1 323	1 210	35	1 477	253	123	1 644	974	105	
La Perla	1 122	1 065	21	1 251	292	65	1 377	337	54	
La Punta	135	117	6	206	67	19	329	286	3	
Ventanilla	9 321	8 673	166	10 986	1 800	1 946	13 035	5 095	1 109	
Mi Perú	1 188	1 092	17	1 366	175	308	1 599	641	176	

**Nota:** Incluye a los establecimientos visibles ubicados en el área urbana.

a/ Incluye a los establecimientos que iniciaron sus actividades hasta el 2019.

b/ Incluye a los establecimientos que iniciaron sus actividades hasta el 2020.

c/ Incluye a los establecimientos que iniciaron sus actividades hasta el 2021.

**Fuente:** Instituto Nacional de Estadística e Informática - V Censo Nacional Económico 2022 - Censo Nacional de Establecimientos.

**6.10 PROV. CONST. DEL CALLAO: ESTABLECIMIENTOS CENSADOS DE GESTIÓN PRIVADA,  
POR RÉGIMEN DE TENENCIA DEL LOCAL, SEGÚN PROVINCIA Y DISTRITO, 2022**

Provincia y Distrito	Régimen de tenencia del local				
	Total	Propio	Alquilado	Otro <sup>1/</sup>	No especificado <sup>2/</sup>
<b>Prov. Const. del Callao</b>	<b>52 649</b>	<b>30 728</b>	<b>17 178</b>	<b>657</b>	<b>4 086</b>
Callao	26 242	15 416	8 497	192	2 137
Bellavista	3 270	1 619	1 495	28	128
Carmen de la Legua Reynoso	2 004	949	912	18	125
La Perla	1 521	792	643	10	76
La Punta	339	71	258	7	3
Ventanilla	17 184	10 642	4 762	330	1 450
Mi Perú	2 089	1 239	611	72	167

**Nota:** Incluye a los establecimientos visibles ubicados en el área urbana.

1/ Incluye local cedido, local familiar, local prestado y posecionado.

2/ Incluye a los establecimientos que no proporcionaron información.

**Fuente:** Instituto Nacional de Estadística e Informática - V Censo Nacional Económico 2022 - Censo Nacional de Establecimientos.



**6.11 PROV. CONST. DEL CALLAO: ESTABLECIMIENTOS CENSADOS DE GESTION PRIVADA,  
POR RÉGIMEN TRIBUTARIO, SEGÚN PROVINCIA Y DISTRITO, 2022**

Provincia y Distrito	Régimen tributario					
	Total	Nuevo Régimen Único Simplificado (NRUS)	Régimen Especial de Renta (RER)	Régimen MYPE Tributario	Régimen General	No respondió <sup>1/</sup>
<b>Prov. Const. del Callao</b>	<b>48 563</b>	<b>16 198</b>	<b>1 104</b>	<b>2 267</b>	<b>3 033</b>	<b>25 961</b>
Callao	24 105	8 546	667	1 287	1 830	11 775
Bellavista	3 142	1 215	164	310	435	1 018
Carmen de la Legua Reynoso	1 879	937	49	101	88	704
La Perla	1 445	771	32	90	105	447
La Punta	336	107	20	33	23	153
Ventanilla	15 734	3 974	156	406	518	10 680
Mi Perú	1 922	648	16	40	34	1 184

**Nota:** Incluye a los establecimientos visibles ubicados en el área urbana.

1/ Incluye a los establecimientos que no informaron y no están adscritos a ningún régimen tributario.

**Fuente:** Instituto Nacional de Estadística e Informática - V Censo Nacional Económico 2022 - Censo Nacional de Establecimientos.

**6.12 PROV. CONST. DEL CALLAO: ESTABLECIMIENTOS CENSADOS DE  
GESTIÓN PRIVADA, POR SEXO DE LA PERSONA QUE CONDUCE EL  
ESTABLECIMIENTO, SEGÚN PROVINCIA Y DISTRITO, 2022**

Provincia y Distrito	Sexo de la persona que conduce el establecimiento		
	Total	Hombre	Mujer
<b>Prov. Const. del Callao</b>	<b>48 563</b>	<b>19 051</b>	<b>29 512</b>
Callao	24 105	10 147	13 958
Bellavista	3 142	1 329	1 813
Carmen de la Legua Reynoso	1 879	756	1 123
La Perla	1 445	609	836
La Punta	336	165	171
Ventanilla	15 734	5 445	10 289
Mi Perú	1 922	600	1 322

**Nota:** Incluye a los establecimientos visibles ubicados en el área urbana.

**Fuente:** Instituto Nacional de Estadística e Informática - V Censo Nacional Económico 2022 - Censo Nacional de Establecimientos.

**6.13 PROV. CONST DEL CALLAO: ESTABLECIMIENTOS CENSADOS DE GESTIÓN PRIVADA, POR RANGO DE AÑO DE INICIO DE ACTIVIDADES, SEGÚN DISTRITO Y ACTIVIDAD ECONÓMICA, 2022**

Distrito / Actividad económica <sup>1/</sup>	Rango de año de inicio de actividades										
	Total	Antes de 1999	De 1999 a 2003	De 2004 a 2008	De 2009 a 2013	De 2014 a 2018	2019	2020	2021	2022	No especificado <sup>2/</sup>
<b>Prov. Const. del Callao</b>	<b>52 649</b>	<b>4 048</b>	<b>4 162</b>	<b>3 679</b>	<b>4 792</b>	<b>9 024</b>	<b>6 698</b>	<b>4 026</b>	<b>5 734</b>	<b>6 400</b>	<b>4 086</b>
<b>Callao</b>	<b>26 242</b>	<b>2 439</b>	<b>2 002</b>	<b>1 712</b>	<b>2 321</b>	<b>4 421</b>	<b>4 325</b>	<b>1 620</b>	<b>2 673</b>	<b>2 592</b>	<b>2 137</b>
Explotación de minas y canteras	4	1	-	2	1	-	-	-	-	-	-
Industrias manufactureras	1 882	231	144	184	230	316	345	117	110	205	-
Suministro de electricidad	6	-	3	1	2	-	-	-	-	-	-
Suministro de agua, alcantarillado	9	2	-	1	-	4	1	-	1	-	-
Construcción	42	5	2	5	11	11	2	3	3	-	-
Comercio al por mayor y al por menor	15 506	1 583	1 365	1 027	1 404	2 930	2 338	1 215	1 888	1 756	-
Transporte y almacenamiento	1 045	117	71	81	124	173	364	24	52	39	-
Alojamiento y servicio de comidas	2 278	177	183	170	196	446	348	118	339	301	-
Información y comunicaciones <sup>3/</sup>	59	3	3	10	12	22	6	2	-	1	-
Actividades financieras y de seguros	192	26	15	25	19	30	58	3	12	4	-
Actividades inmobiliarias	346	7	54	3	4	2	270	-	-	6	-
Actividades profesionales, científicas y técnicas	165	21	15	10	22	57	7	9	13	11	-
Actividades administrativas y servicios de apoyo	244	24	26	23	47	59	9	15	18	23	-
Enseñanza privada	195	52	16	26	32	38	7	8	6	10	-
Servicios sociales y relacionados con la salud humana	384	16	10	21	36	53	177	8	25	38	-
Artes, entretenimiento y recreación	177	13	5	6	10	32	62	3	36	10	-
Otras actividades <sup>4/</sup>	1 571	161	90	117	171	248	331	95	170	188	-
No especificado <sup>2/</sup>	2 137	...	...	...	...	...	...	...	...	...	2 137
<b>Bellavista</b>	<b>3 270</b>	<b>323</b>	<b>333</b>	<b>270</b>	<b>342</b>	<b>588</b>	<b>238</b>	<b>209</b>	<b>363</b>	<b>476</b>	<b>128</b>
Explotación de minas y canteras	-	-	-	-	-	-	-	-	-	-	-
Industrias manufactureras	200	33	72	12	16	36	4	7	12	8	-
Suministro de electricidad	2	1	1	-	-	-	-	-	-	-	-
Suministro de agua, alcantarillado	2	-	-	-	1	-	1	-	-	-	-
Construcción	5	-	2	2	-	-	-	-	-	1	-
Comercio al por mayor y al por menor	1 718	182	166	140	207	331	99	124	156	313	-
Transporte y almacenamiento	69	6	8	6	8	16	5	5	5	10	-
Alojamiento y servicio de comidas	512	36	33	39	39	72	24	37	133	99	-
Información y comunicaciones <sup>3/</sup>	11	1	1	1	-	2	2	4	-	-	-
Actividades financieras y de seguros	26	1	4	8	4	3	3	1	1	1	-
Actividades inmobiliarias	3	-	-	-	2	-	-	-	1	-	-
Actividades profesionales, científicas y técnicas	91	2	2	5	5	10	60	2	2	3	-
Actividades administrativas y servicios de apoyo	42	-	4	8	2	13	5	2	6	2	-
Enseñanza privada	74	15	14	15	10	8	4	4	2	2	-

**6.13 PROV. CONST DEL CALLAO: ESTABLECIMIENTOS CENSADOS DE GESTIÓN PRIVADA, POR RANGO DE AÑO DE INICIO DE ACTIVIDADES, SEGÚN DISTRITO Y ACTIVIDAD ECONÓMICA, 2022**

Distrito / Actividad económica <sup>1/</sup>	Rango de año de inicio de actividades										
	Total	Antes de 1999	De 1999 a 2003	De 2004 a 2008	De 2009 a 2013	De 2014 a 2018	2019	2020	2021	2022	No especificado <sup>2/</sup>
Servicios sociales y relacionados con la salud humana	91	4	4	14	10	31	10	4	9	5	...
Artes, entretenimiento y recreación	29	4	2	4	4	5	3	3	4	-	...
Otras actividades <sup>4/</sup>	267	38	20	16	34	61	18	16	32	32	...
No especificado <sup>2/</sup>	128	...	...	...	...	...	...	...	...	...	128
<b>Carmen de la Legua Reynoso</b>	<b>2 004</b>	<b>278</b>	<b>186</b>	<b>149</b>	<b>166</b>	<b>395</b>	<b>149</b>	<b>154</b>	<b>167</b>	<b>235</b>	<b>125</b>
Explotación de minas y canteras	-	-	-	-	-	-	-	-	-	-	...
Industrias manufactureras	107	21	11	6	12	19	8	9	10	11	...
Suministro de electricidad	-	-	-	-	-	-	-	-	-	-	...
Suministro de agua, alcantarillado	-	-	-	-	-	-	-	-	-	-	...
Construcción	3	1	-	-	-	2	-	-	-	-	...
Comercio al por mayor y al por menor	1 190	174	138	90	89	259	92	93	101	154	...
Transporte y almacenamiento	29	5	4	2	-	8	-	2	3	5	...
Alojamiento y servicio de comidas <sup>3/</sup>	212	25	10	20	25	44	19	19	21	29	...
Información y comunicaciones <sup>3/</sup>	9	1	1	1	1	2	1	1	1	-	...
Actividades financieras y de seguros	3	1	-	1	1	-	-	-	-	-	...
Actividades inmobiliarias	3	2	-	-	-	1	-	-	-	-	...
Actividades profesionales, científicas y técnicas	12	5	1	2	1	-	-	1	2	-	...
Actividades administrativas y servicios de apoyo	9	1	-	3	1	1	1	2	-	-	...
Enseñanza privada	33	10	2	2	2	12	3	1	-	1	...
Servicios sociales y relacionados con la salud humana	91	4	5	9	12	20	11	10	9	11	...
Artes, entretenimiento y recreación	21	2	4	3	1	2	3	2	1	3	...
Otras actividades <sup>4/</sup>	157	26	10	10	21	25	11	14	19	21	...
No especificado <sup>2/</sup>	125	...	...	...	...	...	...	...	...	...	125
<b>La Perla</b>	<b>1 521</b>	<b>211</b>	<b>147</b>	<b>173</b>	<b>196</b>	<b>301</b>	<b>94</b>	<b>129</b>	<b>126</b>	<b>68</b>	<b>76</b>
Explotación de minas y canteras	1	-	-	-	1	-	-	-	-	-	...
Industrias manufactureras	76	6	10	11	9	16	5	6	9	4	...
Suministro de electricidad	-	-	-	-	-	-	-	-	-	-	...
Suministro de agua, alcantarillado	-	-	-	-	-	-	-	-	-	-	...
Construcción	6	1	1	-	-	1	1	-	1	1	...
Comercio al por mayor y al por menor	954	131	100	124	121	189	54	109	85	41	...
Transporte y almacenamiento	24	5	1	4	4	6	2	-	1	1	...
Alojamiento y servicio de comidas <sup>3/</sup>	150	21	11	14	20	41	17	4	11	11	...
Información y comunicaciones <sup>3/</sup>	2	-	-	-	1	1	-	-	-	-	...
Actividades financieras y de seguros	3	-	-	2	-	1	-	-	-	-	...
Actividades inmobiliarias	1	-	-	-	-	1	-	-	-	-	...

**6.13 PROV. CONST DEL CALLAO: ESTABLECIMIENTOS CENSADOS DE GESTIÓN PRIVADA, POR RANGO DE AÑO DE INICIO DE ACTIVIDADES, SEGÚN DISTRITO Y ACTIVIDAD ECONÓMICA, 2022**

Distrito / Actividad económica <sup>1/</sup>	Rango de año de inicio de actividades										
	Total	Antes de 1999	De 1999 a 2003	De 2004 a 2008	De 2009 a 2013	De 2014 a 2018	2019	2020	2021	2022	No especificado <sup>2/</sup>
Actividades profesionales, científicas y técnicas	20	5	1	1	7	4	-	-	2	-	...
Actividades administrativas y servicios de apoyo	9	2	-	-	2	1	1	-	3	-	...
Enseñanza privada	30	13	10	1	5	1	-	-	-	-	...
Servicios sociales y relacionados con la salud humana	21	1	1	4	3	7	1	3	-	1	...
Artes, entretenimiento y recreación	12	-	-	2	1	4	1	-	-	4	...
Otras actividades <sup>4/</sup>	136	26	12	10	22	28	12	7	14	5	...
No especificado <sup>2/</sup>	76	...	...	...	...	...	...	...	...	...	76
<b>La Punta</b>	<b>339</b>	<b>48</b>	<b>9</b>	<b>11</b>	<b>20</b>	<b>30</b>	<b>17</b>	<b>71</b>	<b>123</b>	<b>7</b>	<b>3</b>
Explotación de minas y canteras	-	-	-	-	-	-	-	-	-	-	...
Industrias manufactureras	13	3	-	-	-	2	2	1	5	-	...
Suministro de electricidad	-	-	-	-	-	-	-	-	-	-	...
Suministro de agua, alcantarillado	-	-	-	-	-	-	-	-	-	-	...
Construcción	-	-	-	-	-	-	-	-	-	-	...
Comercio al por mayor y al por menor	116	12	2	2	8	15	4	27	44	2	...
Transporte y almacenamiento	12	2	1	1	2	1	-	1	4	-	...
Alojamiento y servicio de comidas	148	14	2	5	7	9	8	40	58	5	...
Información y comunicaciones <sup>3/</sup>	-	-	-	-	-	-	-	-	-	-	...
Actividades financieras y de seguros	2	-	1	-	1	-	-	-	-	-	...
Actividades inmobiliarias	1	1	-	-	-	-	-	-	-	-	...
Actividades profesionales, científicas y técnicas	5	2	1	2	-	-	-	-	-	-	...
Actividades administrativas y servicios de apoyo	4	-	-	-	-	-	-	-	4	-	...
Enseñanza privada	8	4	-	-	1	-	1	1	1	-	...
Servicios sociales y relacionados con la salud humana	1	-	-	-	-	-	-	-	1	-	...
Artes, entretenimiento y recreación	5	4	1	-	-	-	-	-	-	-	...
Otras actividades <sup>4/</sup>	21	6	1	1	1	3	2	1	6	-	...
No especificado <sup>2/</sup>	3	...	...	...	...	...	...	...	...	...	3
<b>Ventanilla</b>	<b>17 184</b>	<b>594</b>	<b>1 339</b>	<b>1 228</b>	<b>1 544</b>	<b>2 890</b>	<b>1 726</b>	<b>1 665</b>	<b>2 049</b>	<b>2 699</b>	<b>1 450</b>
Explotación de minas y canteras	1	-	-	-	1	-	-	-	-	-	...
Industrias manufactureras	947	62	155	68	99	232	52	57	74	148	...
Suministro de electricidad	-	-	-	-	-	-	-	-	-	-	...
Suministro de agua, alcantarillado	12	1	-	1	2	6	1	-	1	-	...
Construcción	21	1	1	-	4	6	2	1	4	2	...
Comercio al por mayor y al por menor	11 536	358	952	956	1 064	2 062	1 219	1 370	1 575	1 980	...
Transporte y almacenamiento	225	14	27	23	37	44	11	21	21	27	...
Alojamiento y servicio de comidas	1 284	47	122	60	171	211	193	105	150	225	...

**6.13 PROV. CONST DEL CALLAO: ESTABLECIMIENTOS CENSADOS DE GESTIÓN PRIVADA, POR RANGO DE AÑO DE INICIO DE ACTIVIDADES, SEGÚN DISTRITO Y ACTIVIDAD ECONÓMICA, 2022**

Distrito / Actividad económica <sup>1/</sup>	Rango de año de inicio de actividades										
	Total	Antes de 1999	De 1999 a 2003	De 2004 a 2008	De 2009 a 2013	De 2014 a 2018	2019	2020	2021	2022	No especificado <sup>2/</sup>
Información y comunicaciones <sup>3/</sup>	44	1	1	7	6	12	7	4	3	3	...
Actividades financieras y de seguros	48	7	1	3	18	8	4	-	4	3	...
Actividades inmobiliarias	9	1	1	2	-	3	1	1	-	-	...
Actividades profesionales, científicas y técnicas	79	2	5	3	5	27	9	4	10	14	...
Actividades administrativas y servicios de apoyo	53	4	3	3	7	12	7	5	7	5	...
Enseñanza privada	142	18	12	25	17	32	9	8	8	13	...
Servicios sociales y relacionados con la salud humana	112	2	2	8	10	30	12	11	14	23	...
Artes, entretenimiento y recreación	89	10	3	6	9	19	7	5	11	19	...
Otras actividades <sup>4/</sup>	1 132	66	54	63	94	186	192	73	167	237	...
No especificado <sup>2/</sup>	1450	...	...	...	...	...	...	...	...	...	1 450
<b>Mi Perú</b>	<b>2 089</b>	<b>155</b>	<b>146</b>	<b>136</b>	<b>203</b>	<b>399</b>	<b>149</b>	<b>178</b>	<b>233</b>	<b>323</b>	<b>167</b>
Explotación de minas y canteras	-	-	-	-	-	-	-	-	-	-	...
Industrias manufactureras	84	8	11	7	18	17	6	7	5	5	...
Suministro de electricidad	-	-	-	-	-	-	-	-	-	-	...
Suministro de agua, alcantarillado	1	-	-	-	-	1	-	-	-	-	...
Construcción	-	-	-	-	-	-	-	-	-	-	...
Comercio al por mayor y al por menor	1 456	102	97	89	142	316	113	143	182	272	...
Transporte y almacenamiento	42	1	3	1	10	14	2	-	6	5	...
Alojamiento y servicio de comidas	143	16	8	20	14	25	6	23	21	10	...
Información y comunicaciones <sup>3/</sup>	6	1	1	2	-	2	-	-	-	-	...
Actividades financieras y de seguros	1	-	1	-	-	-	-	-	-	-	...
Actividades inmobiliarias	2	1	-	1	-	-	-	-	-	-	...
Actividades profesionales, científicas y técnicas	9	-	1	-	2	-	3	-	2	1	...
Actividades administrativas y servicios de apoyo	4	-	-	-	-	1	-	-	1	2	...
Enseñanza privada	16	5	4	2	2	-	-	1	-	2	...
Servicios sociales y relacionados con la salud humana	13	-	1	-	1	2	2	-	4	3	...
Artes, entretenimiento y recreación	26	7	5	4	2	1	1	1	2	3	...
Otras actividades <sup>4/</sup>	119	14	14	10	12	20	16	3	10	20	...
No especificado <sup>2/</sup>	167	...	...	...	...	...	...	...	...	...	167

**Nota:** Incluye a los establecimientos visibles ubicados en el área urbana.

<sup>1/</sup> No incluye: Agricultura, ganadería, caza y actividades de servicios conexas, silvicultura y extracción de madera. Administración pública y defensa, planes de seguridad social de afiliación obligatoria. Actividades de los hogares como empleadores, actividades no diferenciadas de los hogares como productores de bienes y servicios para uso propio.

<sup>2/</sup> Incluye a los establecimientos que no proporcionaron información.

<sup>3/</sup> Incluye a los establecimientos de cabinas de internet, locutorio y otros negocios similares.

<sup>4/</sup> Incluye Pesca y acuicultura y otras actividades de servicios.

**Fuente:** Instituto Nacional de Estadística e Informática - V Censo Nacional Económico 2022 - Censo Nacional de Establecimientos.

# 6.14 PROV. CONST. DEL CALLAO: ESTABLECIMIENTOS CENSADOS DE GESTIÓN PRIVADA, POR CATEGORÍA DEL ESTABLECIMIENTO, SEGÚN DISTRITO Y ACTIVIDAD ECONÓMICA, 2022

Distrito / Actividad económica <sup>1/</sup>	Categoría del establecimiento					
	Total	Único	Principal	Sucursal	Auxiliar	No especificado <sup>2/</sup>
<b>Prov. Const. del Callao</b>	<b>52 649</b>	<b>42 817</b>	<b>1 863</b>	<b>3 178</b>	<b>705</b>	<b>4 086</b>
<b>Callao</b>	<b>26 242</b>	<b>20 986</b>	<b>964</b>	<b>1 805</b>	<b>350</b>	<b>2 137</b>
Explotación de minas y canteras	4	1	1	1	1	1
Industrias manufactureras	1 882	1 689	95	95	3	3
Suministro de electricidad	6	5	-	1	-	-
Suministro de agua, alcantarillado	9	5	3	1	-	-
Construcción	42	40	2	-	-	-
Comercio al por mayor y al por menor	15 506	13 809	498	1 107	92	92
Transporte y almacenamiento	1 045	638	79	104	224	224
Alojamiento y servicio de comidas	2 278	1 994	96	181	7	7
Información y comunicaciones <sup>3/</sup>	59	40	4	13	2	2
Actividades financieras y de seguros	192	117	9	66	-	-
Actividades inmobiliarias	346	342	-	1	3	3
Actividades profesionales, científicas y técnicas	165	122	21	17	5	5
Actividades administrativas y servicios de apoyo	244	181	23	36	4	4
Enseñanza privada	195	139	29	25	2	2
Servicios sociales y relacionados con la salud humana	384	329	27	24	4	4
Artes, entretenimiento y recreación	177	140	5	32	-	-
Otras actividades <sup>4/</sup>	1 571	1 395	72	101	3	3
No especificado <sup>2/</sup>	2 137	...	...	...	...	2 137
<b>Bellavista</b>	<b>3 270</b>	<b>2 558</b>	<b>198</b>	<b>343</b>	<b>43</b>	<b>128</b>
Explotación de minas y canteras	-	-	-	-	-	-
Industrias manufactureras	200	168	13	19	-	-
Suministro de electricidad	2	-	-	2	-	-
Suministro de agua, alcantarillado	2	1	-	1	-	-
Construcción	5	5	-	-	-	-
Comercio al por mayor y al por menor	1 718	1 432	81	191	14	14
Transporte y almacenamiento	69	40	6	1	22	22
Alojamiento y servicio de comidas	512	429	46	32	5	5
Información y comunicaciones <sup>3/</sup>	11	2	1	8	-	-
Actividades financieras y de seguros	26	5	1	20	-	-
Actividades inmobiliarias	3	2	-	1	-	-
Actividades profesionales, científicas y técnicas	91	80	5	5	1	1
Actividades administrativas y servicios de apoyo	42	32	5	5	-	-
Enseñanza privada	74	48	10	15	1	1
Servicios sociales y relacionados con la salud humana	91	68	11	12	-	-

**6.14 PROV. CONST. DEL CALLAO: ESTABLECIMIENTOS CENSADOS DE GESTIÓN PRIVADA, POR CATEGORÍA DEL ESTABLECIMIENTO, SEGÚN DISTRITO Y ACTIVIDAD ECONÓMICA, 2022**

Distrito / Actividad económica <sup>1/</sup>	Categoría del establecimiento					
	Total	Único	Principal	Sucursal	Auxiliar	No especificado <sup>2/</sup>
Artes, entretenimiento y recreación	29	16	2	11	-	...
Otras actividades <sup>4/</sup>	267	230	17	20	-	...
No especificado <sup>2/</sup>	128	...	...	...	...	128
<b>Carmen de la Legua Reynoso</b>	<b>2 004</b>	<b>1 652</b>	<b>88</b>	<b>110</b>	<b>29</b>	<b>125</b>
Explotación de minas y canteras	-	-	-	-	-	...
Industrias manufactureras	107	94	6	7	-	...
Suministro de electricidad	-	-	-	-	-	...
Suministro de agua, alcantarillado	-	-	-	-	-	...
Construcción	3	3	-	-	-	...
Comercio al por mayor y al por menor	1 190	1 087	42	52	9	...
Transporte y almacenamiento	29	13	-	1	15	...
Alojamiento y servicio de comidas	212	183	13	16	-	...
Información y comunicaciones <sup>3/</sup>	9	9	-	-	-	...
Actividades financieras y de seguros	3	1	-	2	-	...
Actividades inmobiliarias	3	1	1	-	1	...
Actividades profesionales, científicas y técnicas	12	10	-	1	1	...
Actividades administrativas y servicios de apoyo	9	9	-	-	-	...
Enseñanza privada	33	25	4	4	-	...
Servicios sociales y relacionados con la salud humana	91	62	14	14	1	...
Artes, entretenimiento y recreación	21	15	2	4	-	...
Otras actividades <sup>4/</sup>	157	140	6	9	2	...
No especificado <sup>2/</sup>	125	...	...	...	...	125
<b>La Perla</b>	<b>1 521</b>	<b>1 299</b>	<b>59</b>	<b>66</b>	<b>21</b>	<b>76</b>
Explotación de minas y canteras	1	1	-	-	-	...
Industrias manufactureras	76	66	7	3	-	...
Suministro de electricidad	-	-	-	-	-	...
Suministro de agua, alcantarillado	-	-	-	-	-	...
Construcción	6	3	1	2	-	...
Comercio al por mayor y al por menor	954	897	19	35	3	...
Transporte y almacenamiento	24	9	1	2	12	...
Alojamiento y servicio de comidas	150	130	10	8	2	...
Información y comunicaciones <sup>3/</sup>	2	1	-	1	-	...
Actividades financieras y de seguros	3	1	-	2	-	...
Actividades inmobiliarias	1	1	-	-	-	...
Actividades profesionales, científicas y técnicas	20	12	5	3	-	...
Actividades administrativas y servicios de apoyo	9	7	1	1	-	...



**6.14 PROV. CONST. DEL CALLAO: ESTABLECIMIENTOS CENSADOS DE GESTIÓN PRIVADA, POR CATEGORÍA DEL ESTABLECIMIENTO, SEGÚN DISTRITO Y ACTIVIDAD ECONÓMICA, 2022**

Distrito / Actividad económica <sup>1/</sup>	Categoría del establecimiento					
	Total	Único	Principal	Sucursal	Auxiliar	No especificado <sup>2/</sup>
Enseñanza privada	30	22	5	2	1	...
Servicios sociales y relacionados con la salud humana	21	15	4	2	-	...
Artes, entretenimiento y recreación	12	12	-	-	-	...
Otras actividades <sup>4/</sup>	136	122	6	5	3	...
No especificado <sup>2/</sup>	76	-	-	-	-	76
<b>La Punta</b>	<b>339</b>	<b>289</b>	<b>16</b>	<b>21</b>	<b>10</b>	<b>3</b>
Explotación de minas y canteras	-	-	-	-	-	...
Industrias manufactureras	13	11	1	1	-	...
Suministro de electricidad	-	-	-	-	-	...
Suministro de agua, alcantarillado	-	-	-	-	-	...
Construcción	-	-	-	-	-	...
Comercio al por mayor y al por menor	116	102	5	6	3	...
Transporte y almacenamiento	12	9	1	1	1	...
Alojamiento y servicio de comidas <sup>3/</sup>	148	130	7	9	2	...
Información y comunicaciones	-	-	-	-	-	...
Actividades financieras y de seguros	2	1	-	1	-	...
Actividades inmobiliarias	1	1	-	-	-	...
Actividades profesionales, científicas y técnicas	5	5	-	-	-	...
Actividades administrativas y servicios de apoyo	4	4	-	-	-	...
Enseñanza privada	8	7	1	-	-	...
Servicios sociales y relacionados con la salud humana	1	1	-	-	-	...
Artes, entretenimiento y recreación	5	2	-	-	3	...
Otras actividades <sup>4/</sup>	21	16	1	3	1	...
No especificado <sup>2/</sup>	3	...	...	...	...	3
<b>Ventanilla</b>	<b>17 184</b>	<b>14 276</b>	<b>488</b>	<b>766</b>	<b>204</b>	<b>1 450</b>
Explotación de minas y canteras	1	1	-	-	-	...
Industrias manufactureras	947	863	47	37	-	...
Suministro de electricidad	-	-	-	-	-	...
Suministro de agua, alcantarillado	12	9	1	2	-	...
Construcción	21	17	1	3	-	...
Comercio al por mayor y al por menor	11 536	10 728	305	463	40	...
Transporte y almacenamiento	225	49	9	12	155	...
Alojamiento y servicio de comidas <sup>3/</sup>	1 284	1 211	32	39	2	...
Información y comunicaciones <sup>3/</sup>	44	37	2	5	-	...
Actividades financieras y de seguros	48	15	1	32	-	...
Actividades inmobiliarias	9	8	1	-	-	...

6.14 PROV. CONST. DEL CALLAO: ESTABLECIMIENTOS CENSADOS DE GESTIÓN PRIVADA, POR CATEGORÍA DEL ESTABLECIMIENTO, SEGÚN DISTRITO Y ACTIVIDAD ECONÓMICA, 2022

Distrito / Actividad económica <sup>1/</sup>	Categoría del establecimiento					
	Total	Único	Principal	Sucursal	Auxiliar	No especificado <sup>2/</sup>
Actividades profesionales, científicas y técnicas	79	62	10	7	-	...
Actividades administrativas y servicios de apoyo	53	48	-	5	-	...
Enseñanza privada	142	98	20	24	-	...
Servicios sociales y relacionados con la salud humana	112	90	10	12	-	...
Artes, entretenimiento y recreación	89	63	9	17	-	...
Otras actividades <sup>4/</sup>	1 132	977	40	108	7	...
No especificado <sup>2/</sup>	1450	...	...	...	...	1 450
<b>Mi Perú</b>	<b>2 089</b>	<b>1 757</b>	<b>50</b>	<b>67</b>	<b>48</b>	<b>167</b>
Explotación de minas y canteras	-	-	-	-	-	...
Industrias manufactureras	84	77	6	1	-	...
Suministro de electricidad	-	-	-	-	-	...
Suministro de agua, alcantarillado	1	1	-	-	-	...
Construcción	-	-	-	-	-	...
Comercio al por mayor y al por menor	1 456	1 386	29	33	8	...
Transporte y almacenamiento	42	4	-	-	38	...
Alojamiento y servicio de comidas <sup>3/</sup>	143	133	7	2	1	...
Información y comunicaciones <sup>3/</sup>	6	6	-	-	-	...
Actividades financieras y de seguros	1	-	-	1	-	...
Actividades inmobiliarias	2	2	-	-	-	...
Actividades profesionales, científicas y técnicas	9	7	1	1	-	...
Actividades administrativas y servicios de apoyo	4	3	-	1	-	...
Enseñanza privada	16	11	2	3	-	...
Servicios sociales y relacionados con la salud humana	13	13	-	-	-	...
Artes, entretenimiento y recreación	26	23	-	3	-	...
Otras actividades <sup>4/</sup>	119	91	5	22	1	...
No especificado <sup>2/</sup>	167	...	...	...	...	167

**Nota:** Incluye a los establecimientos visibles ubicados en el área urbana.

1/ No incluye: Agricultura, ganadería, caza y actividades de servicios conexas, silvicultura y extracción de madera. Administración pública y defensa, planes de seguridad social de afiliación obligatoria. Actividades de los hogares como empleadores, actividades no diferenciadas de los hogares como productores de bienes y servicios para uso propio.

2/ Incluye a los establecimientos que no proporcionaron información.

3/ Incluye a los establecimientos de cabinas de internet, locutorio y otros negocios similares.

4/ Incluye Pesca y acuicultura y otras actividades de servicios.

**Fuente:** Instituto Nacional de Estadística e Informática - V Censo Nacional Económico 2022 - Censo Nacional de Establecimientos.

6.15 PROV. CONST. DEL CALLAO: ESTABLECIMIENTOS CENSADOS DE GESTIÓN PRIVADA,  
POR ORGANIZACIÓN JURÍDICA, SEGÚN DISTRITO Y ACTIVIDAD ECONÓMICA, 2022

Distrito / Actividad económica <sup>1/</sup>	Organización jurídica										
	Total	Persona Natural	Sociedad Anónima (SA)	Sociedad Anónima Abierta (SAA)	Sociedad Anónima Cerrada (SAC)	Sociedad Comercial de Responsabilidad Limitada (SCRL)	Empresa Individual de Responsabilidad Limitada (EIRL)	Otra <sup>2/</sup>	No especificado <sup>3/</sup>		
<b>Prov. Const. del Callao</b>	<b>52 649</b>	<b>43 103</b>	<b>653</b>	<b>51</b>	<b>2 989</b>	<b>240</b>	<b>958</b>	<b>569</b>	<b>4 086</b>		
<b>Callao</b>	<b>26 242</b>	<b>20 877</b>	<b>462</b>	<b>32</b>	<b>1 702</b>	<b>159</b>	<b>557</b>	<b>316</b>	<b>2 137</b>		
Explotación de minas y canteras	4	1	1	-	2	-	-	-	-		
Industrias manufactureras	1 882	1 450	83	3	209	27	109	1	...		
Suministro de electricidad	6	1	-	1	4	-	-	-	...		
Suministro de agua, alcantarillado	9	3	2	-	4	-	-	-	...		
Construcción	42	18	3	-	14	1	5	1	...		
Comercio al por mayor y al por menor	15 506	14 215	132	2	687	60	234	176	...		
Transporte y almacenamiento	1 045	550	126	2	293	22	35	17	...		
Alojamiento y servicio de comidas	2 278	2 042	33	-	139	6	53	5	...		
Información y comunicaciones <sup>4/</sup>	59	35	1	2	17	1	3	-	...		
Actividades financieras y de seguros	192	116	41	19	8	2	2	4	...		
Actividades inmobiliarias	346	330	2	-	8	4	1	1	...		
Actividades profesionales, científicas y técnicas	165	65	6	3	59	12	16	4	...		
Actividades administrativas y servicios de apoyo	244	116	16	-	77	9	25	1	...		
Enseñanza privada	195	86	3	-	54	9	25	18	...		
Servicios sociales y relacionados con la salud humana	384	310	-	-	40	4	25	5	...		
Artes, entretenimiento y recreación	177	127	8	-	36	1	4	1	...		
Otras actividades <sup>5/</sup>	1 571	1 412	5	-	51	1	20	82	...		
No especificado <sup>3/</sup>	2 137	...	...	...	...	...	...	...	2 137		
<b>Bellavista</b>	<b>3 270</b>	<b>2 327</b>	<b>72</b>	<b>8</b>	<b>562</b>	<b>29</b>	<b>108</b>	<b>36</b>	<b>128</b>		
Explotación de minas y canteras	-	-	-	-	-	-	-	-	...		
Industrias manufactureras	200	152	6	-	28	3	10	1	...		
Suministro de electricidad	2	-	-	2	-	-	-	-	...		
Suministro de agua, alcantarillado	2	-	1	-	1	-	-	-	...		
Construcción	5	2	-	-	2	-	1	-	...		
Comercio al por mayor y al por menor	1 718	1 493	26	-	156	7	33	3	...		
Transporte y almacenamiento	69	31	7	-	25	1	5	-	...		
Alojamiento y servicio de comidas	512	289	6	-	195	2	18	2	...		
Información y comunicaciones <sup>4/</sup>	11	2	5	-	3	1	-	-	...		
Actividades financieras y de seguros	26	4	11	6	2	-	-	3	...		
Actividades inmobiliarias	3	2	-	-	-	-	1	-	...		
Actividades profesionales, científicas y técnicas	91	16	-	-	71	1	2	1	...		
Actividades administrativas y servicios de apoyo	42	31	2	-	7	1	1	-	...		
Enseñanza privada	74	31	2	-	16	8	11	6	...		
Servicios sociales y relacionados con la salud humana	91	45	2	-	31	2	11	-	...		

6.15 PROV. CONST. DEL CALLAO: ESTABLECIMIENTOS CENSADOS DE GESTIÓN PRIVADA,  
POR ORGANIZACIÓN JURÍDICA, SEGÚN DISTRITO Y ACTIVIDAD ECONÓMICA, 2022

Distrito / Actividad económica <sup>1/</sup>	Organización jurídica									
	Total	Persona Natural	Sociedad Anónima (SA)	Sociedad Anónima Abierta (SAA)	Sociedad Anónima Cerrada (SAC)	Sociedad Comercial de Responsabilidad Limitada (SCRL)	Empresa Individual de Responsabilidad Limitada (EIRL)	Otra <sup>2/</sup>	No especificado <sup>3/</sup>	
Artes, entretenimiento y recreación	29	13	4	-	-	9	2	-	1	...
Otras actividades <sup>5/</sup>	267	216	-	-	16	1	15	15	19	...
No especificado <sup>3/</sup>	128	...	...	...	...	...	...	...	...	128
<b>Carmen de la Legua Reynoso</b>	<b>2 004</b>	<b>1 699</b>	<b>18</b>	<b>1</b>	<b>102</b>	<b>5</b>	<b>41</b>	<b>13</b>	<b>125</b>	<b>125</b>
Explotación de minas y canteras	-	-	-	-	-	-	-	-	-	...
Industrias manufactureras	107	88	5	-	10	1	3	-	-	...
Suministro de electricidad	-	-	-	-	-	-	-	-	-	...
Suministro de agua, alcantarillado	-	-	-	-	-	-	-	-	-	...
Construcción	3	3	-	-	-	-	-	-	-	...
Comercio al por mayor y al por menor	1 190	1 125	7	-	38	1	18	1	1	...
Transporte y almacenamiento	29	25	1	-	2	-	1	-	-	...
Alojamiento y servicio de comidas	212	205	-	-	7	-	-	-	-	...
Información y comunicaciones <sup>4/</sup>	9	7	-	-	2	-	-	-	-	...
Actividades financieras y de seguros	3	1	1	-	-	-	-	1	1	...
Actividades inmobiliarias	3	1	-	-	2	-	-	-	-	...
Actividades profesionales, científicas y técnicas	12	6	1	1	2	-	1	1	1	...
Actividades administrativas y servicios de apoyo	9	8	-	-	-	-	-	-	1	...
Enseñanza privada	33	18	-	-	5	1	7	2	2	...
Servicios sociales y relacionados con la salud humana	91	53	1	-	23	2	10	2	2	...
Artes, entretenimiento y recreación	21	10	1	-	8	-	1	1	1	...
Otras actividades <sup>5/</sup>	157	149	1	-	3	-	-	4	4	...
No especificado <sup>3/</sup>	125	...	...	...	...	...	...	...	...	125
<b>La Perla</b>	<b>1 521</b>	<b>1 250</b>	<b>15</b>	<b>1</b>	<b>109</b>	<b>12</b>	<b>41</b>	<b>17</b>	<b>76</b>	<b>76</b>
Explotación de minas y canteras	1	-	-	-	1	-	-	-	-	...
Industrias manufactureras	76	68	2	-	4	-	2	-	-	...
Suministro de electricidad	-	-	-	-	-	-	-	-	-	...
Suministro de agua, alcantarillado	-	-	-	-	-	-	-	-	-	...
Construcción	6	1	1	-	3	-	1	-	-	...
Comercio al por mayor y al por menor	954	885	3	-	40	5	20	1	1	...
Transporte y almacenamiento	24	14	4	-	5	-	1	-	-	...
Alojamiento y servicio de comidas	150	115	2	-	25	2	6	-	-	...
Información y comunicaciones <sup>4/</sup>	2	2	-	-	-	-	-	-	-	...
Actividades financieras y de seguros	3	1	1	1	-	-	-	-	-	...
Actividades inmobiliarias	1	-	-	-	1	-	-	-	-	...
Actividades profesionales, científicas y técnicas	20	9	-	-	6	2	3	-	-	...
Actividades administrativas y servicios de apoyo	9	4	-	-	4	1	-	-	-	...

**6.15 PROV. CONST. DEL CALLAO: ESTABLECIMIENTOS CENSADOS DE GESTIÓN PRIVADA,  
POR ORGANIZACIÓN JURÍDICA, SEGÚN DISTRITO Y ACTIVIDAD ECONÓMICA, 2022**

Distrito / Actividad económica <sup>1/</sup>	Organización jurídica									
	Total	Persona Natural	Sociedad Anónima (SA)	Sociedad Anónima Abierta (SAA)	Sociedad Anónima Cerrada (SAC)	Sociedad Comercial de Responsabilidad Limitada (SCRL)	Empresa Individual de Responsabilidad Limitada (EIRL)	Otra <sup>2/</sup>	No especificado <sup>3/</sup>	
Enseñanza privada	30	15	2	-	5	2	1	5	...	
	21	11	-	-	8	-	1	1	...	
	12	10	-	-	-	-	-	2	...	
	136	115	-	-	7	-	6	8	...	
	76	...	...	...	...	...	...	...	76	
	339	281	3	-	29	2	7	14	3	
	-	-	-	-	-	-	-	-	...	
	13	11	-	-	1	1	-	-	...	
	-	-	-	-	-	-	-	-	...	
	-	-	-	-	-	-	-	-	...	
Explotación de minas y canteras	-	-	-	-	-	-	-	-	...	
	116	102	1	-	11	-	1	1	...	
	12	5	-	-	5	-	-	2	...	
	148	130	-	-	11	1	4	2	...	
	-	-	-	-	-	-	-	-	...	
	2	1	1	-	-	-	-	-	...	
	1	-	-	-	-	-	-	1	...	
	5	4	-	-	1	-	-	-	...	
	4	4	-	-	-	-	-	-	...	
	8	4	1	-	-	-	1	2	...	
Enseñanza privada	1	1	-	-	-	-	-	-	...	
	5	1	-	-	-	-	-	4	...	
	21	18	-	-	-	-	1	2	...	
	3	...	...	...	...	...	...	...	3	
	17 184	14 811	82	9	451	32	191	158	1 450	
	Ventanilla	1	-	-	-	1	-	-	-	...
		947	845	13	1	59	4	25	-	...
		-	-	-	-	-	-	-	-	...
		12	2	1	-	8	-	1	-	...
		21	7	-	-	10	1	1	2	...
11 536		11 176	22	-	187	17	80	54	...	
225		170	8	-	35	2	6	4	...	
1 284		1 239	6	-	22	4	13	-	...	
44		35	1	-	6	-	2	-	...	
48		16	19	7	2	-	-	4	...	
Actividades inmobiliarias	9	2	2	-	1	-	1	3	...	

**6.15 PROV. CONST. DEL CALLAO: ESTABLECIMIENTOS CENSADOS DE GESTIÓN PRIVADA,  
POR ORGANIZACIÓN JURÍDICA, SEGÚN DISTRITO Y ACTIVIDAD ECONÓMICA, 2022**

Distrito / Actividad económica <sup>1/</sup>	Organización jurídica								
	Total	Persona Natural	Sociedad Anónima (SA)	Sociedad Anónima Abierta (SAA)	Sociedad Anónima Cerrada (SAC)	Sociedad Comercial de Responsabilidad Limitada (SCRL)	Empresa Individual de Responsabilidad Limitada (EIRL)	Otra <sup>2/</sup>	No especificado <sup>3/</sup>
Actividades profesionales, científicas y técnicas	79	54	-	-	-	15	-	8	2
Actividades administrativas y servicios de apoyo	53	45	1	-	-	6	-	1	-
Enseñanza privada	142	69	3	-	-	33	3	24	10
Servicios sociales y relacionados con la salud humana	112	68	2	-	-	21	1	20	-
Artes, entretenimiento y recreación	89	66	1	-	-	18	-	4	-
Otras actividades <sup>5/</sup>	1 132	1 017	3	1	27	...	-	5	79
No especificado <sup>3/</sup>	1450	...	...	...	...	...	...	...	1450
<b>Mi Perú</b>	<b>2 089</b>	<b>1 858</b>	<b>1</b>	<b>-</b>	<b>34</b>	<b>1</b>	<b>13</b>	<b>15</b>	<b>167</b>
Explotación de minas y canteras	-	-	-	-	-	-	-	-	-
Industrias manufactureras	84	78	-	-	-	3	-	3	-
Suministro de electricidad	-	-	-	-	-	-	-	-	-
Suministro de agua, alcantarillado	1	1	-	-	-	-	-	-	-
Construcción	-	-	-	-	-	-	-	-	-
Comercio al por mayor y al por menor	1 456	1 435	-	-	-	17	-	4	-
Transporte y almacenamiento	42	41	-	-	-	1	-	-	-
Alojamiento y servicio de comidas	143	140	-	-	-	1	1	1	-
Información y comunicaciones <sup>4/</sup>	6	6	-	-	-	-	-	-	-
Actividades financieras y de seguros	1	-	-	-	-	1	-	-	-
Actividades inmobiliarias	2	2	-	-	-	-	-	-	-
Actividades profesionales, científicas y técnicas	9	7	-	-	-	1	-	1	-
Actividades administrativas y servicios de apoyo	4	3	-	-	-	-	-	1	-
Enseñanza privada	16	11	1	-	-	2	-	1	1
Servicios sociales y relacionados con la salud humana	13	7	-	-	-	3	-	2	1
Artes, entretenimiento y recreación	26	23	-	-	-	3	-	-	-
Otras actividades <sup>5/</sup>	119	104	-	-	-	2	-	-	13
No especificado <sup>3/</sup>	167	...	...	...	...	...	...	...	167

**Nota:** Incluye a los establecimientos visibles ubicados en el área urbana.

1/ No incluye: Agricultura, ganadería, caza y actividades de servicios conexas, silvicultura y extracción de madera. Administración pública y defensa, planes de seguridad social de afiliación obligatoria. Actividades de los hogares como empleadores. Actividades no diferenciadas de los hogares como productores de bienes y servicios para uso propio.

2/ Incluye: Sociedad Civil, Sociedad en Comandita Simple, Sociedad en Comandita por Acciones, Sociedad Colectiva, Asociación, Fundación, Cooperativa, entre otras.

3/ Incluye a los establecimientos que no proporcionaron información.

4/ Incluye a los establecimientos de cabinas de internet, locutorio y otros negocios similares.

5/ Incluye Pesca y acuicultura y otras actividades de servicios.

**Fuente: Instituto Nacional de Estadística e Informática - V Censo Nacional Económico 2022 - Censo Nacional de Establecimientos.**

**6.16 PROV. CONST. DEL CALLAO: ESTABLECIMIENTOS CENSADOS DE GESTIÓN PRIVADA, POR CLASE DE ORGANIZACIÓN JURÍDICA, SEGÚN DISTRITO Y ACTIVIDAD ECONÓMICA, 2022**

Distrito / Actividad económica <sup>1/</sup>	Clase de organización jurídica				
	Total	Individuales <sup>2/</sup>	Sociedades <sup>3/</sup>	Otras clases de organización <sup>4/</sup>	No especificado <sup>5/</sup>
<b>Prov. Const. del Callao</b>	<b>52 649</b>	<b>44 061</b>	<b>4 033</b>	<b>469</b>	<b>4 086</b>
<b>Callao</b>	<b>26 242</b>	<b>21 434</b>	<b>2 404</b>	<b>267</b>	<b>2 137</b>
Explotación de minas y canteras	4	1	3	-	...
Industrias manufactureras	1 882	1 559	322	1	...
Suministro de electricidad	6	1	5	-	...
Suministro de agua, alcantarillado	9	3	6	-	...
Construcción	42	23	19	-	...
Comercio al por mayor y al por menor	15 506	14 449	885	172	...
Transporte y almacenamiento	1 045	585	448	12	...
Alojamiento y servicio de comidas	2 278	2 095	181	2	...
Información y comunicaciones <sup>6/</sup>	59	38	21	-	...
Actividades financieras y de seguros	192	118	71	3	...
Actividades inmobiliarias	346	331	14	1	...
Actividades profesionales, científicas y técnicas	165	81	81	3	...
Actividades administrativas y servicios de apoyo	244	141	102	1	...
Enseñanza privada	195	111	69	15	...
Servicios sociales y relacionados con la salud humana	384	335	45	4	...
Artes, entretenimiento y recreación	177	131	45	1	...
Otras actividades <sup>7/</sup>	1 571	1 432	87	52	...
No especificado <sup>5/</sup>	2 137	...	...	...	2 137
<b>Bellavista</b>	<b>3 270</b>	<b>2 435</b>	<b>682</b>	<b>25</b>	<b>128</b>
Explotación de minas y canteras	-	-	-	-	...
Industrias manufactureras	200	162	37	1	...
Suministro de electricidad	2	-	2	-	...
Suministro de agua, alcantarillado	2	-	2	-	...
Construcción	5	3	2	-	...
Comercio al por mayor y al por menor	1 718	1 526	189	3	...
Transporte y almacenamiento	69	36	33	-	...
Alojamiento y servicio de comidas	512	307	203	2	...
Información y comunicaciones <sup>6/</sup>	11	2	9	-	...
Actividades financieras y de seguros	26	4	19	3	...
Actividades inmobiliarias	3	3	-	-	...
Actividades profesionales, científicas y técnicas	91	18	73	-	...
Actividades administrativas y servicios de apoyo	42	32	10	-	...
Enseñanza privada	74	42	27	5	...
Servicios sociales y relacionados con la salud humana	91	56	35	-	...
Artes, entretenimiento y recreación	29	13	16	-	...
Otras actividades <sup>7/</sup>	267	231	25	11	...
No especificado <sup>5/</sup>	128	...	...	...	128
<b>Carmen de la Legua Reynoso</b>	<b>2 004</b>	<b>1 740</b>	<b>129</b>	<b>10</b>	<b>125</b>
Explotación de minas y canteras	-	-	-	-	...
Industrias manufactureras	107	91	16	-	...
Suministro de electricidad	-	-	-	-	...
Suministro de agua, alcantarillado	-	-	-	-	...
Construcción	3	3	-	-	...
Comercio al por mayor y al por menor	1 190	1 143	46	1	...
Transporte y almacenamiento	29	26	3	-	...
Alojamiento y servicio de comidas	212	205	7	-	...
Información y comunicaciones <sup>6/</sup>	9	7	2	-	...
Actividades financieras y de seguros	3	1	1	1	...
Actividades inmobiliarias	3	1	2	-	...
Actividades profesionales, científicas y técnicas	12	7	4	1	...
Actividades administrativas y servicios de apoyo	9	8	1	-	...
Enseñanza privada	33	25	6	2	...
Servicios sociales y relacionados con la salud humana	91	63	27	1	...

**6.16 PROV. CONST. DEL CALLAO: ESTABLECIMIENTOS CENSADOS DE GESTIÓN PRIVADA, POR CLASE DE ORGANIZACIÓN JURÍDICA, SEGÚN DISTRITO Y ACTIVIDAD ECONÓMICA, 2022**

Distrito / Actividad económica <sup>1/</sup>	Clase de organización jurídica				
	Total	Individuales <sup>2/</sup>	Sociedades <sup>3/</sup>	Otras clases de organización <sup>4/</sup>	No especificado <sup>5/</sup>
Artes, entretenimiento y recreación	21	11	9	1	...
Otras actividades <sup>7/</sup>	157	149	5	3	...
No especificado <sup>5/</sup>	125	...	...	...	125
<b>La Perla</b>	<b>1 521</b>	<b>1 291</b>	<b>143</b>	<b>11</b>	<b>76</b>
Explotación de minas y canteras	1	-	1	-	...
Industrias manufactureras	76	70	6	-	...
Suministro de electricidad	-	-	-	-	...
Suministro de agua, alcantarillado	-	-	-	-	...
Construcción	6	2	4	-	...
Comercio al por mayor y al por menor	954	905	48	1	...
Transporte y almacenamiento	24	15	9	-	...
Alojamiento y servicio de comidas	150	121	29	-	...
Información y comunicaciones <sup>6/</sup>	2	2	-	-	...
Actividades financieras y de seguros	3	1	2	-	...
Actividades inmobiliarias	1	-	1	-	...
Actividades profesionales, científicas y técnicas	20	12	8	-	...
Actividades administrativas y servicios de apoyo	9	4	5	-	...
Enseñanza privada	30	16	10	4	...
Servicios sociales y relacionados con la salud humana	21	12	9	-	...
Artes, entretenimiento y recreación	12	10	1	1	...
Otras actividades <sup>7/</sup>	136	121	10	5	...
No especificado <sup>5/</sup>	76	...	...	...	76
<b>La Punta</b>	<b>339</b>	<b>288</b>	<b>35</b>	<b>13</b>	<b>3</b>
Explotación de minas y canteras	-	-	-	-	...
Industrias manufactureras	13	11	2	-	...
Suministro de electricidad	-	-	-	-	...
Suministro de agua, alcantarillado	-	-	-	-	...
Construcción	-	-	-	-	...
Comercio al por mayor y al por menor	116	103	12	1	...
Transporte y almacenamiento	12	5	5	2	...
Alojamiento y servicio de comidas	148	134	13	1	...
Información y comunicaciones <sup>6/</sup>	-	-	-	-	...
Actividades financieras y de seguros	2	1	1	-	...
Actividades inmobiliarias	1	-	-	1	...
Actividades profesionales, científicas y técnicas	5	4	1	-	...
Actividades administrativas y servicios de apoyo	4	4	-	-	...
Enseñanza privada	8	5	1	2	...
Servicios sociales y relacionados con la salud humana	1	1	-	-	...
Artes, entretenimiento y recreación	5	1	-	4	...
Otras actividades <sup>7/</sup>	21	19	-	2	...
No especificado <sup>5/</sup>	3	...	...	...	3
<b>Ventanilla</b>	<b>17 184</b>	<b>15 002</b>	<b>603</b>	<b>129</b>	<b>1 450</b>
Explotación de minas y canteras	1	-	1	-	...
Industrias manufactureras	947	870	77	-	...
Suministro de electricidad	-	-	-	-	...
Suministro de agua, alcantarillado	12	3	9	-	...
Construcción	21	8	12	1	...
Comercio al por mayor y al por menor	11 536	11 256	226	54	...
Transporte y almacenamiento	225	176	45	4	...
Alojamiento y servicio de comidas	1 284	1 252	32	-	...
Información y comunicaciones <sup>6/</sup>	44	37	7	-	...
Actividades financieras y de seguros	48	16	28	4	...
Actividades inmobiliarias	9	3	5	1	...
Actividades profesionales, científicas y técnicas	79	62	16	1	...
Actividades administrativas y servicios de apoyo	53	46	7	-	...



**6.16 PROV. CONST. DEL CALLAO: ESTABLECIMIENTOS CENSADOS DE GESTIÓN PRIVADA, POR CLASE DE ORGANIZACIÓN JURÍDICA, SEGÚN DISTRITO Y ACTIVIDAD ECONÓMICA, 2022**

Distrito / Actividad económica <sup>1/</sup>	Clase de organización jurídica				
	Total	Individuales <sup>2/</sup>	Sociedades <sup>3/</sup>	Otras clases de organización <sup>4/</sup>	No especificado <sup>5/</sup>
Enseñanza privada	142	93	40	9	...
Servicios sociales y relacionados con la salud humana	112	88	24	-	...
Artes, entretenimiento y recreación	89	70	19	-	...
Otras actividades <sup>7/</sup>	1 132	1 022	55	55	...
No especificado <sup>5/</sup>	1450	...	...	...	1 450
<b>Mi Perú</b>	<b>2 089</b>	<b>1 871</b>	<b>37</b>	<b>14</b>	<b>167</b>
Explotación de minas y canteras	-	-	-	-	...
Industrias manufactureras	84	81	3	-	...
Suministro de electricidad	-	-	-	-	...
Suministro de agua, alcantarillado	1	1	-	-	...
Construcción	-	-	-	-	...
Comercio al por mayor y al por menor	1 456	1 439	17	-	...
Transporte y almacenamiento	42	41	1	-	...
Alojamiento y servicio de comidas	143	141	2	-	...
Información y comunicaciones <sup>6/</sup>	6	6	-	-	...
Actividades financieras y de seguros	1	-	1	-	...
Actividades inmobiliarias	2	2	-	-	...
Actividades profesionales, científicas y técnicas	9	8	1	-	...
Actividades administrativas y servicios de apoyo	4	4	-	-	...
Enseñanza privada	16	12	3	1	...
Servicios sociales y relacionados con la salud humana	13	9	4	-	...
Artes, entretenimiento y recreación	26	23	3	-	...
Otras actividades <sup>7/</sup>	119	104	2	13	...
No especificado <sup>5/</sup>	167	...	...	...	167

**Nota:** Incluye a los establecimientos visibles ubicados en el área urbana.

1/ No incluye: Agricultura, ganadería, caza y actividades de servicios conexas, silvicultura y extracción de madera. Administración pública y defensa, planes de seguridad social de afiliación obligatoria. Actividades de los hogares como empleadores, actividades no diferenciadas de los hogares como productores de bienes y servicios para uso propio.

2/ Incluye: Persona natural y Empresa Individual de Responsabilidad Limitada.

3/ Incluye: Sociedad Anónima, Sociedad Anónima Abierta, Sociedad Anónima Cerrada, Sociedad Civil, Sociedad Comercial de Responsabilidad Limitada, Sociedad en Comandita Simple, Sociedad en Comandita por acciones y Sociedad Colectiva.

4/ Incluye: Asociación, Fundación, Cooperativa, entre otras.

5/ Incluye a los establecimientos que no proporcionaron información.

6/ Incluye a los establecimientos de cabinas de internet, locutorio y otros negocios similares.

7/ Incluye Pesca y acuicultura y otras actividades de servicios.

**Fuente:** Instituto Nacional de Estadística e Informática - V Censo Nacional Económico 2022.- Censo Nacional de Establecimientos.

**6.17 PROV. CONST. ESTABLECIMIENTOS CENSADOS DE GESTIÓN PRIVADA  
POR SEXO DE LA PERSONA QUE CONDUCE EL ESTABLECIMIENTO,  
SEGÚN PROVINCIA Y ACTIVIDAD ECONÓMICA, 2022**

Distrito / Actividad económica <sup>1/</sup>	Sexo de la persona que conduce el establecimiento		
	Total	Hombre	Mujer
<b>Prov. Const. del Callao</b>	<b>48 563</b>	<b>19 051</b>	<b>29 512</b>
<b>Callao</b>	<b>24 105</b>	<b>10 147</b>	<b>13 958</b>
Explotación de minas y canteras	4	2	2
Industrias manufactureras	1 882	957	925
Suministro de electricidad	6	5	1
Suministro de agua, alcantarillado	9	6	3
Construcción	42	31	11
Comercio al por mayor y al por menor	15 506	6 039	9 467
Transporte y almacenamiento	1 045	585	460
Alojamiento y servicio de comidas	2 278	959	1 319
Información y comunicaciones <sup>2/</sup>	59	33	26
Actividades financieras y de seguros	192	96	96
Actividades inmobiliarias	346	149	197
Actividades profesionales, científicas y técnicas	165	91	74
Actividades administrativas y servicios de apoyo	244	117	127
Enseñanza privada	195	62	133
Servicios sociales y relacionados con la salud humana	384	167	217
Artes, entretenimiento y recreación	177	89	88
Otras actividades <sup>3/</sup>	1 571	759	812
<b>Bellavista</b>	<b>3 142</b>	<b>1 329</b>	<b>1 813</b>
Explotación de minas y canteras	-	-	-
Industrias manufactureras	200	95	105
Suministro de electricidad	2	1	1
Suministro de agua, alcantarillado	2	1	1
Construcción	5	3	2
Comercio al por mayor y al por menor	1 718	683	1 035
Transporte y almacenamiento	69	45	24
Alojamiento y servicio de comidas	512	222	290
Información y comunicaciones <sup>2/</sup>	11	7	4
Actividades financieras y de seguros	26	16	10
Actividades inmobiliarias	3	3	-
Actividades profesionales, científicas y técnicas	91	44	47
Actividades administrativas y servicios de apoyo	42	16	26
Enseñanza privada	74	29	45
Servicios sociales y relacionados con la salud humana	91	31	60
Artes, entretenimiento y recreación	29	17	12
Otras actividades <sup>3/</sup>	267	116	151
<b>Carmen de la Legua Reynoso</b>	<b>1 879</b>	<b>756</b>	<b>1 123</b>
Explotación de minas y canteras	-	-	-
Industrias manufactureras	107	53	54
Suministro de electricidad	-	-	-
Suministro de agua, alcantarillado	-	-	-
Construcción	3	3	-
Comercio al por mayor y al por menor	1 190	434	756
Transporte y almacenamiento	29	13	16
Alojamiento y servicio de comidas	212	88	124
Información y comunicaciones <sup>2/</sup>	9	5	4
Actividades financieras y de seguros	3	2	1
Actividades inmobiliarias	3	3	-
Actividades profesionales, científicas y técnicas	12	7	5
Actividades administrativas y servicios de apoyo	9	6	3
Enseñanza privada	33	12	21
Servicios sociales y relacionados con la salud humana	91	38	53

**6.17 PROV. CONST. ESTABLECIMIENTOS CENSADOS DE GESTIÓN PRIVADA  
POR SEXO DE LA PERSONA QUE CONDUCE EL ESTABLECIMIENTO,  
SEGÚN PROVINCIA Y ACTIVIDAD ECONÓMICA, 2022**

Distrito / Actividad económica <sup>1/</sup>	Sexo de la persona que conduce el establecimiento		
	Total	Hombre	Mujer
Artes, entretenimiento y recreación	21	12	9
Otras actividades <sup>3/</sup>	157	80	77
<b>La Perla</b>	<b>1 445</b>	<b>609</b>	<b>836</b>
Explotación de minas y canteras	1	1	-
Industrias manufactureras	76	40	36
Suministro de electricidad	-	-	-
Suministro de agua, alcantarillado	-	-	-
Construcción	6	4	2
Comercio al por mayor y al por menor	954	368	586
Transporte y almacenamiento	24	13	11
Alojamiento y servicio de comidas	150	75	75
Información y comunicaciones <sup>2/</sup>	2	-	2
Actividades financieras y de seguros	3	2	1
Actividades inmobiliarias	1	1	-
Actividades profesionales, científicas y técnicas	20	15	5
Actividades administrativas y servicios de apoyo	9	3	6
Enseñanza privada	30	9	21
Servicios sociales y relacionados con la salud humana	21	9	12
Artes, entretenimiento y recreación	12	5	7
Otras actividades <sup>3/</sup>	136	64	72
<b>La Punta</b>	<b>336</b>	<b>165</b>	<b>171</b>
Explotación de minas y canteras	-	-	-
Industrias manufactureras	13	5	8
Suministro de electricidad	-	-	-
Suministro de agua, alcantarillado	-	-	-
Construcción	-	-	-
Comercio al por mayor y al por menor	116	53	63
Transporte y almacenamiento	12	11	1
Alojamiento y servicio de comidas	148	73	75
Información y comunicaciones <sup>2/</sup>	-	-	-
Actividades financieras y de seguros	2	1	1
Actividades inmobiliarias	1	1	-
Actividades profesionales, científicas y técnicas	5	4	1
Actividades administrativas y servicios de apoyo	4	1	3
Enseñanza privada	8	3	5
Servicios sociales y relacionados con la salud humana	1	-	1
Artes, entretenimiento y recreación	5	5	-
Otras actividades <sup>3/</sup>	21	8	13
<b>Ventanilla</b>	<b>15 734</b>	<b>5 445</b>	<b>10 289</b>
Explotación de minas y canteras	1	-	1
Industrias manufactureras	947	522	425
Suministro de electricidad	-	-	-
Suministro de agua, alcantarillado	12	6	6
Construcción	21	16	5
Comercio al por mayor y al por menor	11 536	3 561	7 975
Transporte y almacenamiento	225	91	134
Alojamiento y servicio de comidas	1 284	438	846
Información y comunicaciones <sup>2/</sup>	44	26	18
Actividades financieras y de seguros	48	19	29
Actividades inmobiliarias	9	5	4
Actividades profesionales, científicas y técnicas	79	44	35
Actividades administrativas y servicios de apoyo	53	24	29
Enseñanza privada	142	70	72

**6.17 PROV. CONST. ESTABLECIMIENTOS CENSADOS DE GESTIÓN PRIVADA  
POR SEXO DE LA PERSONA QUE CONDUCE EL ESTABLECIMIENTO,  
SEGÚN PROVINCIA Y ACTIVIDAD ECONÓMICA, 2022**

Distrito / Actividad económica <sup>1/</sup>	Sexo de la persona que conduce el establecimiento		
	Total	Hombre	Mujer
Servicios sociales y relacionados con la salud humana	112	44	68
Artes, entretenimiento y recreación	89	43	46
Otras actividades <sup>3/</sup>	1132	536	596
<b>Mi Perú</b>	<b>1 922</b>	<b>600</b>	<b>1 322</b>
Explotación de minas y canteras	-	-	-
Industrias manufactureras	84	46	38
Suministro de electricidad	-	-	-
Suministro de agua, alcantarillado	1	-	1
Construcción	-	-	-
Comercio al por mayor y al por menor	1 456	407	1 049
Transporte y almacenamiento	42	16	26
Alojamiento y servicio de comidas	143	36	107
Información y comunicaciones <sup>2/</sup>	6	3	3
Actividades financieras y de seguros	1	1	-
Actividades inmobiliarias	2	-	2
Actividades profesionales, científicas y técnicas	9	7	2
Actividades administrativas y servicios de apoyo	4	1	3
Enseñanza privada	16	6	10
Servicios sociales y relacionados con la salud humana	13	6	7
Artes, entretenimiento y recreación	26	13	13
Otras actividades <sup>3/</sup>	119	58	61

**Nota:** Incluye a los establecimientos visibles ubicados en el área urbana.

1/ No incluye: Agricultura, ganadería, caza y actividades de servicios conexas, silvicultura y extracción de madera. Administración pública y defensa, planes de seguridad social de afiliación obligatoria. Actividades de los hogares como empleadores, actividades no diferenciadas de los hogares como productores de bienes y servicios para uso propio.

2/ Incluye a los establecimientos de cabinas de internet, locutorio y otros negocios similares.

3/ Incluye Pesca y acuicultura y otras actividades de servicios.

**Fuente:** Instituto Nacional de Estadística e Informática - V Censo Nacional Económico 2022 - Censo Nacional de Establecimientos.

An abstract graphic element on the left side of the page, consisting of several overlapping curved shapes in various shades of blue, ranging from a deep navy to a bright cyan. The curves flow from the top left towards the bottom left, creating a sense of movement and depth.

**ANEXOS**





## **Definiciones básicas**





# DEFINICIONES BÁSICAS

---

## Actividad Económica Principal

Es la actividad económica que se realiza dentro de una misma unidad de producción y cuyo valor agregado es mayor o supera al que se genera en cualquier otra actividad que se ejecute en esa misma unidad económica. La estimación del valor agregado se realiza por la incidencia de los insumos dentro de la estructura de costos de producción de una empresa, respecto a los niveles de producción.

Para fines prácticos de una investigación de tipo censal y con la finalidad de lograr una mejor aproximación respecto al valor agregado, la determinación de la actividad económica principal se realizará a partir de la identificación de la actividad económica que genera mayores ingresos.

## Categoría del establecimiento

Está referida a la dependencia del establecimiento en relación con otro de la misma empresa o propietario.

Puede ser:

- **Único**, es aquel que no depende de otro. En este caso, la empresa y el establecimiento constituyen una sola unidad.
- **Principal**, es aquel denominado como “casa matriz”, generalmente es donde se conduce la actividad económica de la empresa, de ella dependen otros establecimientos a los que se les denomina sucursales.
- **Sucursal**, es aquel establecimiento que depende de otro llamado principal o casa matriz.
- **Auxiliar**, es aquel local que pertenece al establecimiento principal o casa matriz de la empresa, pero en este no se realiza actividad productiva generalmente sirven de soporte a los otros establecimientos de la empresa. Entre estos tenemos los almacenes, depósitos, garaje de una empresa, taller de reparación, entre otros.

## Censo Económico

Es una investigación estadística que comprende un conjunto de actividades destinadas a la recolección de datos de las empresas y establecimientos, cuya información procesada permitirá conocer la estructura y características generales de la actividad económica que se realiza en el país, a nivel nacional, departamental provincial y distrital.

## **Clasificación Industrial Internacional Uniforme (CIIU)**

Es una clasificación de las actividades económicas productivas. Permite la presentación de la información estadística de las actividades económicas para los análisis nacionales o para fines de comparación internacional. Asimismo, presta un papel importante al proporcionar el tipo de detalle por actividad económica, necesario para la elaboración de las cuentas nacionales desde el punto de vista de la producción. El propósito secundario de la CIIU es presentar ese conjunto de categorías de actividad de modo tal que las entidades se puedan clasificar según la actividad económica que realizan.

Su empleo fue recomendado por el Consejo Económico y Social de las Naciones Unidas con la finalidad de que las estadísticas económicas sean internacionalmente comparables.

### **Edificación**

Es cualquier construcción permanente, independiente y autosostenida, que tiene uno o más espacios cubiertos por un techo y normalmente delimitados por paredes exteriores o muros (medianeras) que van desde los cimientos hasta el techo. En el V Censo Nacional Económico, se empadronarán los establecimientos ubicados dentro de edificaciones destinadas a oficinas, usos comerciales, industriales o de servicios (educación, salud, transporte, entre otros)

### **Ejercicio Contable**

Período en el que se mide la actividad financiera y económica de una empresa, el mismo que, para efectos legales, es generalmente un año calendario. Comprende las actividades realizadas desde el 01 de enero al 31 de diciembre.

### **Empresa**

Es la persona natural o jurídica autónoma en sus decisiones financieras y de administración, propietaria o administradora de uno o más establecimientos dedicados a la producción de bienes, compra y venta de mercaderías o prestación de servicios.

### **Establecimiento**

Es la unidad económica asentada físicamente en un lugar de manera permanente y delimitada por construcciones o instalaciones fijas combina acciones y recursos bajo la dirección de una sola entidad propietaria o controladora para realizar actividades de producción de bienes, compra o venta de mercaderías y/o prestación de servicios sea con fines de lucro o no.

### **Personal Ocupado**

Personal ocupado es el conjunto de personas permanentes o eventuales, que se encontraban ejerciendo una labor, remunerada o no, para el establecimiento. Se incluyen las personas con licencia por enfermedad, vacaciones remuneradas y licencias accidentales, aún sin goce de sueldo; así como, los trabajadores a tiempo parcial que figuren en nómina.

### **Producto (Bien) Comercializado**

Es todo bien destinado para la compra y/o venta en el mercado. Su principal característica es que, para ser vendido o comprado, no sea objeto de transformación.

## Producto Fabricado

Es aquel producto resultado de una combinación de factores de producción como materia prima, insumos, técnicas de fabricación y mano de obra. Es decir, antes de ser ofrecidos al público, pasan por un proceso de transformación.

## Servicio Prestado

Actividad en la que un proveedor ofrece un servicio a otra denominada cliente, generalmente es una transacción intangible pagada en dinero o especie. Por ejemplo, servicios de transporte, correo, asesoría legal, publicidad, entre otros.

## Tipo de gestión del local

Se refiere a la forma de administración que tiene el establecimiento, el mismo que puede ser: Privado o Público.

- **Privado**, cuando se desarrollan actividades económicas bajo la dirección y/o gestión de la administración de establecimientos o empresas privadas. En ellos se ubican oficinas administrativas, sucursales de negocios, locales comerciales, entre otros. Estos locales pueden ubicarse en galerías, centros comerciales, mercados, edificios empresariales, centros empresariales y locales particulares.
- **Público**, cuando sus actividades se desarrollan bajo la dirección y/o control de la administración pública, como: educación, salud, seguridad, justicia, actividades electorales, gestión de municipalidades, de gobiernos regionales, entre otros. El Estado tiene distintos niveles de organización: Ejecutivo, Legislativo, Judicial, Regional, Provincial y Distrital. Comprende a las instituciones del sector público.

## Tipo de establecimiento

### a. Según actividad económica

#### a.1 Establecimientos comerciales

Son aquellos donde se realizan compra y venta de mercaderías. Entre estos, se tienen las tiendas de calzado, prendas de vestir, farmacias, librerías, bodegas, ferreterías, bazar, entre otros.

#### a.2 Establecimientos productivos

Son aquellos en los que se transforman insumos tales como materias primas, recursos naturales y otros insumos con el objeto de producir bienes que se requieren para satisfacer las necesidades. Por ejemplo: las fábricas, talleres de confección, panaderías, industrias metálicas, entre otros.

### **a.3 Establecimientos de servicios**

Son aquellos que realizan prestación de servicios que generalmente son de carácter no tangible y en algunos de estos predomina la labor intelectual. Tenemos: las universidades, clínicas, restaurantes, peluquerías, casinos, hoteles, gimnasios, inmobiliarias, entre otros.

## **b. Según establecimiento auxiliar**

### **b.1 Oficinas administrativas**

Establecimientos donde generalmente se conduce la actividad económica de la empresa. En estos se llevan los registros administrativos, contables y se toman decisiones económicas y financieras.

### **b.2 Almacenes**

Local, edificio o parte de este que sirve para depositar o guardar gran cantidad de artículos, productos o mercaderías para su posterior venta, uso o distribución.

## **c. Según agrupación**

### **c.1 Establecimiento particular**

Es el local de producción, venta o prestación de servicios en el que se ubica un establecimiento dentro de una edificación independientemente de otros, generalmente con puerta a la calle.

### **c.2 Establecimiento concentrado**

Es el conjunto de establecimientos que está referido al espacio, los cuales son clasificados de acuerdo con la actividad económica, características del local y por la forma de distribución pueden ser: vertical u horizontal. Ejemplo: galería, centro comercial, mercado, edificio empresarial o centro empresarial.

## **- Mercado**

Local cerrado en cuyo interior se encuentran distribuidos establecimientos individuales de ventas en secciones o giros definidos dedicados a la comercialización al por mayor y al por menor principalmente de productos alimenticios y otros no alimenticios y/o prestaciones de servicios. Donde, algunos mercados constan de uno o más pisos de acuerdo con su estructura. En el caso de que la administración sea pública, tener en cuenta que los establecimientos al interior del mercado realizan actividad privada.

### - **Galería**

Es una construcción de uno o más pisos. Generalmente, es una edificación de estructura vertical en el que se concentra varios establecimientos dedicados a la venta, producción y/o prestación de servicios.

Estos mayormente se encuentran distribuidos alrededor de pasillos; cuentan con bienes y servicios comunes (vigilancia, servicios higiénicos, entre otros); y por lo general, tienen una sola entrada principal (puerta de acceso).

En algunas galerías, sus estructuras se presentarán unidas mediante escaleras o corredores; de presentarse estos casos o similares, se tomará como una galería siempre que no sean blocks o edificios independientes con o sin nombres propios o numeración.

### - **Centro comercial**

Un centro comercial, por lo general es de gran tamaño; albergan locales de establecimientos comerciales y/o de servicios aglutinados en un espacio determinado con el objeto de concentrar la mayor cantidad de clientes potenciales dentro del recinto.

### - **Edificio empresarial**

Es una construcción que consta con más de un edificio comercial; por lo tanto, su estructura comprende de uno (01) a más blocks en su conjunto.

Generalmente, estos centros comerciales se encuentran cercados y presentan una o más entradas tales como: puerta principal, puertas de acceso secundarias, puertas falsas, puertas de entrada a garaje, entre otros.

En algunos casos, se presenta como parte de una manzana y en otros conforman toda la manzana. Asimismo, existen servicios compartidos como servicios higiénicos, patio de comidas estacionamiento, entre otros.

Estos blocks son edificaciones independientes de uno o más pisos, pero pueden existir blocks que se encuentran contiguos o "pegados" sin conexión interna.

### - **Centro empresarial**

Es un conjunto de edificios empresariales en los que se concentran los establecimientos administrativos; por ende, su estructura comprende más de un (01) block.

El área en el que se encuentra puede estar cercada o estar restringida al libre tránsito de personas o vehículos y presentan una o más entradas identificables al recorrer el perímetro.

Disponen de una recepción que brinda servicios de orientación y administrativos para apoyar a sus clientes y con un costo que se prorratea entre las empresas que allí se alojan.

En algunos casos, se presenta como una manzana; y en otros, conforma más de una manzana. Asimismo, existen servicios compartidos como estacionamiento, espacios recreativos, salones de conferencias, entre otros.

### **Registro Único del Contribuyente (RUC)**

Se refiere al código de identificación que tienen todas las personas naturales o jurídicas que se han registrado en la Superintendencia Nacional de Aduanas y de Administración Tributaria (SUNAT), el número de RUC es único y consta de 11 dígitos.

Es importante indicar que, para las personas naturales, el número de RUC empieza con: 10, 15 y 17, y para las personas jurídicas empieza con 20.

### **Razón social**

Se refiere a la denominación de la empresa establecida en la escritura de constitución o los apellidos y nombres del/de la propietario/a de la misma.

### **Nombre Comercial**

Es la denominación que sirve para identificar al establecimiento, sea persona natural o jurídica en el ejercicio de su actividad económica.

Se debe tener presente que el nombre comercial por lo general difiere de la razón social. El/La Empadronador/a debe aplicar el sondeo respectivo para indagar correctamente si el establecimiento cuenta con nombre comercial o para cerciorarse que no le hayan respondido como nombre comercial, la razón social.

### **Organización jurídica**

Es la forma legal que toma la empresa para su funcionamiento, conforme con las leyes peruanas, de acuerdo con su constitución mercantil.

### **Régimen Tributario**

Son las categorías bajo las cuales una Persona Natural o Persona Jurídica inicia o tiene un negocio registrado en SUNAT.

El régimen tributario establece la manera en la que se pagan los impuestos y los niveles de pagos de estos. Se puede optar por uno u otro régimen dependiendo del tipo y el tamaño del negocio.



# **Formulario Censal**







V CENSO NACIONAL ECONÓMICO 2022  
CENSO NACIONAL DE ESTABLECIMIENTOS  
FORMULARIO CENSAL



Decreto Legislativo N° 604 Ley de Organización y Funciones del INEI.  
Decreto Supremo N° 043-2001-PCM del Secreto Estadístico y Confidencialidad de la Información.

Doc.CENEC.01.03

N° de Orden

--	--	--	--

I. LOCALIZACIÓN DEL ESTABLECIMIENTO

A. UBICACIÓN GEOGRÁFICA		Código	B. UBICACIÓN CENSAL		
1. Departamento			5. Zona N°	6. Manzana N°	7. Frente N°
2. Provincia					
3. Distrito					
4. Centro poblado					

C. ORGANIZACIÓN DE CAMPO	
8. Brigada N°	9. Ruta N°

D. COORDENADAS GEOGRÁFICAS

10.1 Latitud		10.2 Longitud		10.3 Altitud	
--------------	--	---------------	--	--------------	--

11. Dirección del establecimiento (Seleccione el tipo de vía y anote la dirección donde se ubica el establecimiento)

Categoría de vía	Avenida (1), Calle (2), Jirón (3), Pasaje (4), Carretera (5), Otro (6)	N° puerta	Block	Interior	Piso N°	Manzana	Lote	Km.
	Nombre de vía							

12. Referencia de la dirección

II. IDENTIFICACIÓN DEL ESTABLECIMIENTO

1. Tipo de gestión del local: (Seleccione el tipo de gestión del local por observación)	1A. Privado		1B. Público	
	Particular..... 1 → (Pase a P2)	Galería..... 2 Centro comercial..... 3 Mercado..... 4 Edificio empresarial..... 5 Centro empresarial..... 6 Kiosco..... 7 Otro..... 8 (Especifique)	Centro Educativo..... 1 Centro de Salud..... 2 Comisaría..... 3 Mercado..... 4 Municipal..... 5 Otro*..... 6 (Especifique)	

\*Otro: Bomberos, Ministerios, Embajadas, Gobiernos regionales, Otro (Especifique)

1C. Solo para los establecimientos concentrados (Galería, Centro comercial, Mercado, Edificio empresarial y Centro empresarial)

Nombre del establecimiento	Block N°	Piso N°	Pasadizo/ Pasaje / Pabellón	N° de Puesto / N° de Estand

2. N° de RUC	<input type="radio"/> 2.1 No tiene RUC <input type="radio"/> 2.2 No sabe/No responde	3. Razón social o apellidos y nombres del/de la propietario/a		
4. Nombre comercial				
5. Año de inicio de actividades	6. Página web	7. Correo electrónico	8. Teléfono fijo	9. Teléfono móvil
	No tiene	No tiene	No tiene	No tiene
10. Cuenta de Facebook	11. Otra red social: WhatsApp (1) Youtube (2) LinkedIn (3) Twitter (4) Instagram (5) Tik Tok (6) Telegram (7) (Seleccione una alternativa)			No tiene
No tiene	11A. Cuenta de la otra red social (Especifique)			

Pase a la pregunta 12

Sólo cuando el año de inicio de actividades es menor o igual al año 2021

12. ¿Cuál ha sido la situación del establecimiento en el año....., .....	2021	2020	2019
a. Operó todo el año?	<input type="radio"/>	<input type="radio"/>	<input type="radio"/>
b. Operó parcialmente en el año?	<input type="radio"/>	<input type="radio"/>	<input type="radio"/>
c. No operó todo el año?	<input type="radio"/>	<input type="radio"/>	<input type="radio"/>

Observaciones del establecimiento

### III. CARACTERÍSTICAS DEL ESTABLECIMIENTO

<b>1. ¿La categoría de este establecimiento es:</b> (Seleccione una alternativa) Único?.....1 (Pase a la P2) Principal?.....2 (Pase a la P1A) Sucursal?.....3 (Pase a P4) Auxiliar?.....4 (Pase a P7) <b>1A. ¿Cuántos establecimientos tiene la empresa?</b> <input type="text"/>	<b>2. ¿Cuál es la organización jurídica de la empresa?</b> (Seleccione una alternativa) Persona natural.....1 Sociedad anónima (SA).....2 Sociedad anónima abierta (SAA).....3 Sociedad anónima cerrada (SAC).....4 Sociedad comercial de responsabilidad limitada (SCRL).....5 Empresa individual de responsabilidad limitada (EIRL).....6 Otra.....7 (Especifique)	<b>3. ¿Cuál es el régimen tributario al que pertenece la empresa?</b> (Seleccione una alternativa) Nuevo Régimen Único Simplificado (NRUS).....1 Régimen Especial de Impuesto a la Renta (RER).....2 Régimen MYPE Tributario (RMT).....3 Régimen General (RG).....4 Ninguno.....5
---	---	--

<b>4. Actualmente, ¿Cuál es la actividad económica principal que desarrolla este establecimiento?</b> (Describa la actividad principal que realiza este establecimiento)	<b>Código CIU</b> (Llenado automático)	<b>CIU Rev. 4</b>
---	---	-------------------

<b>4A. ¿Realizó la misma actividad económica principal del año 2022 en el:</b>	<b>4B. ¿Cuál es la actividad económica principal que desarrolló este establecimiento?</b>	<b>4C. ¿Cuál fue el motivo principal que llevó a cambiar la actividad económica del establecimiento</b> Por efectos de la pandemia COVID-19?.....1 Por otros problemas?.....2 <b>Indicar la razón que motivó el cambio</b> (Seleccione una o más alternativas)																												
<table border="1"> <thead> <tr> <th>Año</th> <th>Si</th> <th>No</th> </tr> </thead> <tbody> <tr> <td>2021?</td> <td>1</td> <td>2</td> </tr> <tr> <td>2020?</td> <td>1</td> <td>2</td> </tr> <tr> <td>2019?</td> <td>1</td> <td>2</td> </tr> </tbody> </table>	Año	Si	No	2021?	1	2	2020?	1	2	2019?	1	2	<b>Código CIU Rev. 4</b> (Llenado automático)	<table border="1"> <thead> <tr> <th colspan="2">¿Disminución de ventas?.....1</th> <th colspan="2">¿Exceso de trámites gubernamentales para operar?.....2</th> </tr> </thead> <tbody> <tr> <td>¿Dificultad en el acceso a materias primas, insumos, mercaderías?.....2</td> <td>¿Baja demanda de sus bienes o servicios?.....3</td> <td>¿Altos costos de materias primas, insumos o mercancías comercializadas?.....4</td> <td>¿Falta de crédito?.....5</td> </tr> <tr> <td>¿Actividad económica ya no era rentable?.....4</td> <td>¿Altos gastos en pagos de servicios? (luz, agua, telefonía).....6</td> <td>¿Actividad económica demoró en ser reactivada?.....5</td> <td>¿Otra?.....7</td> </tr> <tr> <td colspan="2">(Especifique)</td> <td colspan="2">(Especifique)</td> </tr> </tbody> </table>	¿Disminución de ventas?.....1		¿Exceso de trámites gubernamentales para operar?.....2		¿Dificultad en el acceso a materias primas, insumos, mercaderías?.....2	¿Baja demanda de sus bienes o servicios?.....3	¿Altos costos de materias primas, insumos o mercancías comercializadas?.....4	¿Falta de crédito?.....5	¿Actividad económica ya no era rentable?.....4	¿Altos gastos en pagos de servicios? (luz, agua, telefonía).....6	¿Actividad económica demoró en ser reactivada?.....5	¿Otra?.....7	(Especifique)		(Especifique)	
Año	Si	No																												
2021?	1	2																												
2020?	1	2																												
2019?	1	2																												
¿Disminución de ventas?.....1		¿Exceso de trámites gubernamentales para operar?.....2																												
¿Dificultad en el acceso a materias primas, insumos, mercaderías?.....2	¿Baja demanda de sus bienes o servicios?.....3	¿Altos costos de materias primas, insumos o mercancías comercializadas?.....4	¿Falta de crédito?.....5																											
¿Actividad económica ya no era rentable?.....4	¿Altos gastos en pagos de servicios? (luz, agua, telefonía).....6	¿Actividad económica demoró en ser reactivada?.....5	¿Otra?.....7																											
(Especifique)		(Especifique)																												

Si en todos los años respondió Sí pase a la pregunta 4.1

<b>4.1. ¿Cuál es el nombre del principal producto fabricado, comercializado o servicio prestado del establecimiento?</b>	(En caso de no precisar cuál es el principal porque tiene varios productos fabricados, comercializados o servicios prestados, indique el que le genera mayores ingresos)
--	--

<b>5. Tipo de actividad económica: (Empadronador/a: Llene por OBSERVACIÓN DIRECTA)</b> Productiva.....1    Comercial.....2    Servicios.....3    Otro sector*.....4	*Otro sector: a. Agrícola, ganadería y forestal b. Pesca y acuicultura c. Construcción d. Minería e. Otro sector..... (Especifique)
<b>5.1 Especifique el código de la sub actividad económica (Por OBSERVACIÓN DIRECTA)</b> Productiva: <input type="checkbox"/> (Ver Anexo)    Comercial: <input type="checkbox"/> (Ver Anexo)    Servicios: <input type="checkbox"/> (Ver Anexo)	

<b>6. Indique el monto de sus ventas anuales</b> (Soles (S/)) – Números enteros	<b>7. ¿Cuántas personas ocupadas tuvo el establecimiento en los años...?</b>																									
<table border="1"> <thead> <tr> <th>2021</th> <th>2020</th> <th>2019</th> </tr> </thead> <tbody> <tr> <td></td> <td></td> <td></td> </tr> </tbody> </table>	2021	2020	2019				<table border="1"> <thead> <tr> <th rowspan="2">Condición laboral</th> <th colspan="3">2021</th> </tr> <tr> <th>Hombres</th> <th>Mujeres</th> <th>Total</th> </tr> </thead> <tbody> <tr> <td>Remunerado</td> <td></td> <td></td> <td></td> </tr> <tr> <td>No remunerado</td> <td></td> <td></td> <td></td> </tr> <tr> <td><b>Total</b></td> <td></td> <td></td> <td></td> </tr> </tbody> </table>	Condición laboral	2021			Hombres	Mujeres	Total	Remunerado				No remunerado				<b>Total</b>			
2021	2020	2019																								
Condición laboral	2021																									
	Hombres	Mujeres	Total																							
Remunerado																										
No remunerado																										
<b>Total</b>																										
<b>6.1. En caso de no contar con el monto exacto, ¿Podría indicarme en qué rango se encontraron sus ventas</b> Rango: <input type="text"/>	<table border="1"> <thead> <tr> <th colspan="2">Total de personas ocupadas</th> </tr> <tr> <th>2020</th> <th>2019</th> </tr> </thead> <tbody> <tr> <td></td> <td></td> </tr> </tbody> </table>	Total de personas ocupadas		2020	2019																					
Total de personas ocupadas																										
2020	2019																									

<b>8. ¿El régimen de tenencia de local es...</b> Propio?.....1    Alquilado?.....2    Otro.....3 (Especifique)
--

**SOLO PARA AQUELLOS QUE MARCARON EN LA SECCIÓN III, PREGUNTA 1, ALTERNATIVA 3. Sucursal o 4. Auxiliar**

**9. Dirección del Establecimiento Matriz o Principal** (Indique la ubicación del establecimiento)

Sede principal en el extranjero ☐ SI ☐

Si selecciona SI, en sede principal en el extranjero debe pasar a la P1 de la sección IV. RESULTADO DEL EMPADRONAMIENTO DATOS DEL/DE LA INFORMANTE.

9A. Departamento	Cod.	9B. Provincia	Cod.	9C. Distrito	Cod.
Categoría de vía	Avenida (1), Calle (2), Jirón (3), Pasaje (4), Carretera (5), Otro (6)			Nº puerta	Block
	Nombre de vía			Interior	Piso Nº
				Manzana	Lote
				Km.	

9D. Referencia de la dirección

**Observaciones del establecimiento**

**IV. RESULTADO DEL EMPADRONAMIENTO Y DATOS DEL/DE LA INFORMANTE**

1. Apellidos y nombres del/de la informante y cargo	2. Teléfono fijo y anexo	3. Teléfono móvil
Propietario/a ..... 1 Administrador/a ..... 2 Gerente ..... 3 Contador/a ..... 4 Otro ..... 5 (Especifique)	No tiene	No tiene
1A. La persona que conduce/gerencia este establecimiento es: 1. Hombre 2. Mujer (Si en el cargo del informante seleccionó el código 1 la respuesta es por observación, para los demás códigos debe formular la pregunta)	Anexo	
	4. Correo electrónico	

**5. Resultado Final del Empadronamiento**

Fecha	Día	Mes	Año
(*) Resultado			

(*) CÓDIGOS DE RESULTADO	¿Cuál es el motivo del resultado de visita seleccionado? (Seleccione una alternativa)
Completa ..... 1	
Incompleta ..... 2	a. No pudo continuar con la entrevista b. No dispone en ese momento la información de algunas variables c. Otro ..... (Especifique)
Ausente ..... 3	a. No se encontró al informante calificado b. Establecimiento no atendía en el horario visitado c. Otro ..... (Especifique)
Rechazo ..... 4	a. Desconoce que se está realizando el censo b. Considera no necesario responder por no obtener beneficios, incentivos u otros c. Desconfianza de confidencialidad de información d. Desconfianza del personal INEI asociándolo a instituciones con fines impositivos (SUNAT, municipalidad u otro) e. Otro ..... (Especifique)
No inició entrevista ..... 5	a. No dispone de tiempo para iniciar con la sección II b. Tuvo que atender una emergencia c. Otro ..... (Especifique)
Otro ..... 6	a. Cerrado de manera temporal b. Cerrado de manera definitiva c. Local en alquiler d. Local desocupado e. Otro ..... (Especifique)

**INFORMACIÓN PARA CONTROL DEL INEI**

VISITA	Información de la entrevista						Funcionario/a
	Fecha	Hora		Resultado de la visita (*)	Próxima visita		
		De	A		Fecha	Hora	
PRIMERA							Empadronador/a
SEGUNDA							
TERCERA							Jefe/a de Brigada

**Observaciones del establecimiento**



# ANEXO

(Solo a los que en Sección III, Pregunta 5, seleccionaron 1, 2 o 3)

TIPO DE ACTIVIDAD	ACTIVIDAD ESPECÍFICA	Código	TIPO DE ACTIVIDAD	ACTIVIDAD ESPECÍFICA	Código
PRODUCTIVA	Confección de prendas de vestir	1	SERVICIOS	Restaurante	29
	Fábrica de muebles	2		Cabina de internet	30
	Panadería, pastelería	3		Peluquería, salón de belleza	31
	Imprenta	4		Depósito y almacenaje	32
	Fábrica de estructuras metálicas	5		Consultorio médico/odontológico	33
	Teñido de fibras textiles	6		Clínica	34
	Enchapado de metales	7		Veterinaria	35
	Otro - Productiva	8		Centro educativo primario/secundario	36
COMERCIAL	(Especifique)			Academia preuniversitaria	37
	Bodega	9		Instituto de educación superior	38
	Minimarket	10		Universidad	39
	Bazar	11		Juguería, cafetería	40
	Ferretería	12		Bar, taberna, discoteca	41
	Venta de relojes, joyas, equipos fotográficos	13		Casino	42
	Taller de mecánica	14		Hotel, hostel, hospedaje	43
	Farmacia	15		Actividades jurídicas	44
	Librería	16		Taller de reparación de artefactos	45
	Venta de telas, hilos, botones	17		Fotocopiado, preparación de documentos y otro apoyo especializado de oficinas	46
	Mueblería	18		Talleres de reparación de artículos domésticos	47
	Venta de repuestos para vehículos	19		Lavandería	48
	Licorería	20		Reparación de calzado y artículos de cuero	49
	Venta de artículos para el hogar	21		Alquiler de artefactos	50
	Venta de videos, CDS	22		Estudio fotográfico	51
	Venta de computadoras, software	23		Terminal de transporte terrestre	52
	Grifo/Gasolinera	24		Playa de estacionamiento	53
	Venta de ropa (polos, pantalones, chompas, entre otros)	25		Inmobiliaria	54
	Venta de calzado	26		Reparación de aparatos de consumo eléctrico	55
	Venta de artículos para dispositivos electrónicos	27		Gimnasio	56
	Otro - Comercial	28		Taller de reparación de bicicletas	57
	(Especifique)			Servicios de atención informática	58
				Servicios bancarios/ financieras	59
				Otro - Servicios	60
				(Especifique)	

## **V Censo Nacional Económico 2022**

### **Callao: Principales características de los Establecimientos Censados**

#### **COORDINADOR DEPARTAMENTAL**

Vernaza Astuhuaman Julio Benjamín

#### **JEFE PROVINCIAL**

Cáceres Calderón María Fátima

Cerna Trejo Carmen Guissela

Galarza Campuzano Hugo

Zagaceta Rodríguez Jimmy Levis

#### **JEFES DE BRIGADA**

Andía Arcos John Hausting Smith

Beingolea Peña Milagros Stefany

Castillo Coronel Sucila Carmen

Cerna Trejo Carmen Guissela

Huaripaucar Lezama Humberto Oswaldo

Isuiza Del Águila Karen

Leyton Curo Jorge Luis

Machaca Vargas Luis Alberto

Morales Yacila Jorge Luis

Rojas Espinoza Silvia Verónica

Rosales Díaz Liliana

Sajami Rodríguez Osman

Saldaña Quintanilla Joice Johana Jordana

Sinchitullo Sipán Michell Steven

Trujillo Ramírez Delia Marybel

Zagaceta Rodríguez Jimmy Levis

Zurita Francia Edith Lourdes