

1. RESUMEN EJECUTIVO

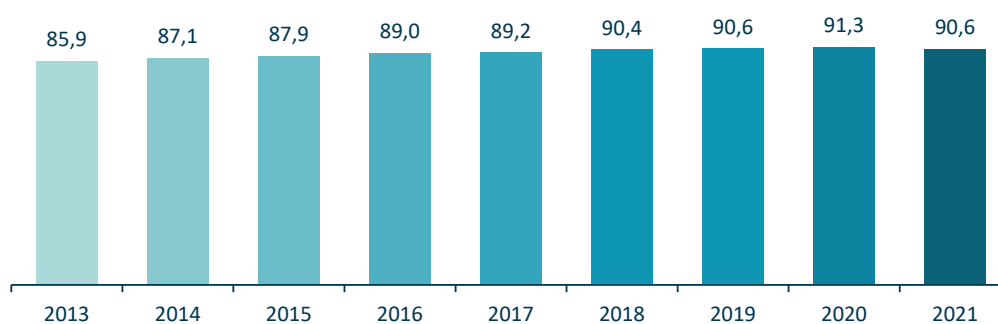
El acceso a los servicios básicos que hacen posible tener vida digna para la población, es indicador de las condiciones favorables en el bienestar social y por tanto en el nivel de desarrollo, es por ello que la Encuesta Nacional de Programas Presupuestales tiene como uno de sus principales temas, el acceso a los servicios básicos, cuyo propósito fundamental es conocer el acceso del hogar al abastecimiento de agua, el tipo de disposición de excretas, energía eléctrica, servicio municipal de barrido de calles y recolección domiciliar de basura.

1.1. HOGARES QUE CUENTAN CON EL SERVICIO DE AGUA POR RED PÚBLICA

Nacional

Para el año 2021, el porcentaje de hogares que cuentan con el servicio de agua por red pública se incrementó en 4,7 puntos porcentuales desde el año 2013 (85,9%) hasta el año 2021 (90,6%).

Gráfico N° 1.1
PERÚ: HOGARES QUE CUENTAN CON EL SERVICIO DE AGUA POR RED PÚBLICA, 2013 - 2021
(Porcentaje)



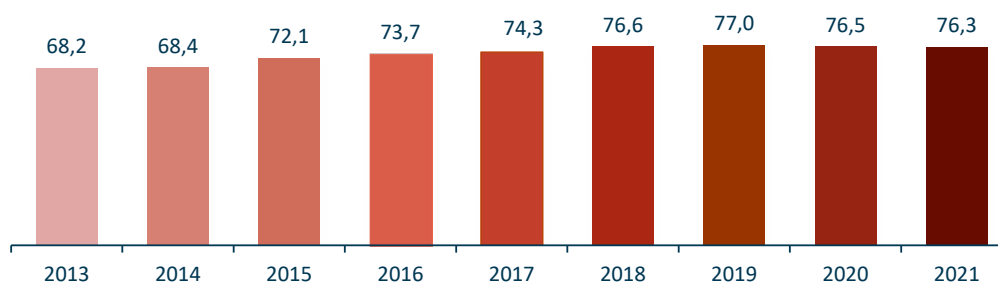
Nota: Red pública incluye a los hogares que se abastecen de agua mediante una red pública dentro de la vivienda, red pública fuera de la vivienda, pero dentro de la edificación y pilón de uso público.
Fuente: Instituto Nacional de Estadística e Informática – Encuesta Nacional de Programas Presupuestales, 2013 - 2021.

1.2. HOGARES QUE CUENTAN CON EL SERVICIO DE ALCANTARILLADO U OTRAS FORMAS DE DISPOSICIÓN SANITARIA DE EXCRETAS

Nacional

En el año 2021, para los hogares con el servicio de alcantarillado para la disposición sanitaria de excretas (desagüe) se observa un incremento de 8,1 puntos porcentuales comparado con el año 2013 pasando de 68,2% a 76,3% en el año 2021.

Gráfico N° 1.2
PERÚ: HOGARES QUE TIENEN SERVICIO DE ALCANTARILLADO U OTRAS FORMAS DE DISPOSICIÓN SANITARIA DE EXCRETAS, 2013 - 2021
(Porcentaje)



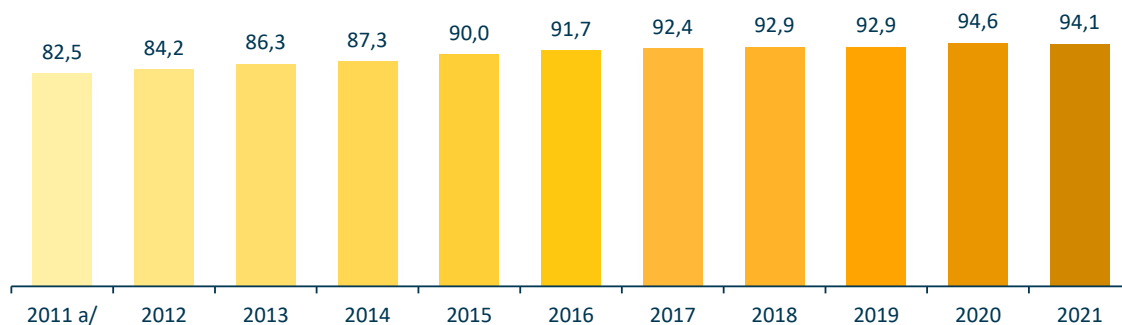
Nota: Para los años 2020 y 2021, debido al aislamiento social obligatorio por la pandemia del COVID – 19, se tomó como medida reducir el número de preguntas del cuestionario y hacer la entrevista solo de manera telefónica, no pudiéndose hacer seguimiento a las preguntas que generan este indicador, esto ocurrió en los meses de abril a agosto en el año 2020; y en el mes de febrero del año 2021 para algunos departamentos (Áncash, Apurímac, Ayacucho, Prov. Const. del Callao, Cusco, Huancavelica, Huánuco, Ica, Junín, Lima, Loreto, Madre de Dios, Pasco y Puno).
Fuente: Instituto Nacional de Estadística e Informática – Encuesta Nacional de Programas Presupuestales, 2013 - 2021.

1.3. HOGARES QUE CUENTAN CON EL SERVICIO DE ENERGÍA ELÉCTRICA POR RED PÚBLICA

Nacional

A nivel nacional, los hogares que cuentan con el servicio de energía eléctrica por red pública se incrementaron en 11,6 puntos porcentuales, pasando de 82,5% en el año 2011 a 94,1% en el año 2021.

Gráfico N° 1.3
PERÚ: HOGARES CON ACCESO AL SERVICIO DE ENERGÍA ELÉCTRICA
MEDIANTE RED PÚBLICA, 2011 - 2021
(Porcentaje)



a/ Los datos corresponden al periodo abril – diciembre.

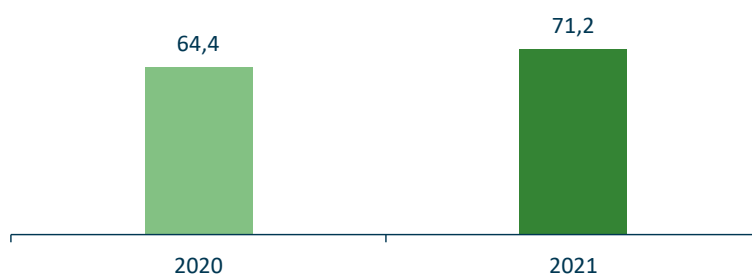
Fuente: Instituto Nacional de Estadística e Informática – Encuesta Nacional de Programas Presupuestales, 2011 - 2021.

1.4. HOGARES URBANOS CON ACCESO AL SERVICIO MUNICIPAL DE BARRIDO DE CALLES

Nacional

A nivel nacional urbano, los hogares que cuentan con el servicio municipal de barrido de calles se incrementaron en 6,8 puntos porcentuales, pasando de 64,4% en el año 2020 a 71,2% en el año 2021.

Gráfico N° 1.4
PERÚ URBANO: HOGARES CON ACCESO AL SERVICIO MUNICIPAL DE BARRIDO DE CALLES, 2020 - 2021
(Porcentaje)



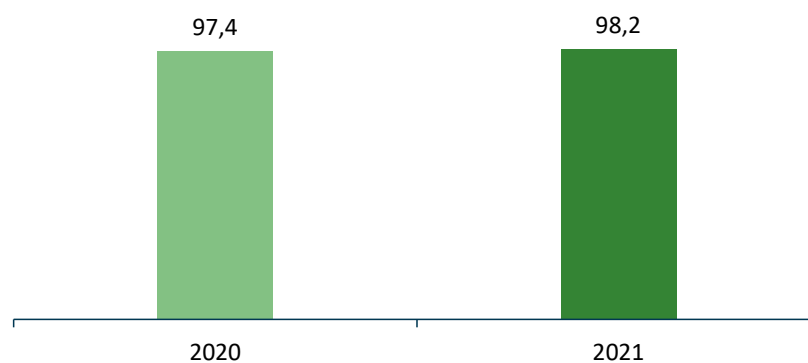
Fuente: Instituto Nacional de Estadística e Informática – Encuesta Nacional de Programas Presupuestales, 2020 - 2021.

1.5. HOGARES URBANOS CON ACCESO AL SERVICIO DE RECOLECCIÓN DOMICILIARIA DE BASURA

Nacional

A nivel nacional urbano, los hogares que cuentan con el servicio municipal de recolección domiciliar de basura se incrementaron en 0,8 puntos porcentuales, pasando de 97,4% en el año 2020 a 98,2% en el año 2021.

Gráfico N° 1.5
PERÚ URBANO: HOGARES QUE CUENTAN CON EL SERVICIO MUNICIPAL
DE RECOLECCIÓN DOMICILIARIA DE BASURA, 2020 - 2021
(Porcentaje)



Fuente: Instituto Nacional de Estadística e Informática – Encuesta Nacional de Programas Presupuestales, 2020 - 2021.