

DÉFICIT HABITACIONAL



XIII

XIII. Déficit habitacional

La Encuesta Nacional de Programas Presupuestales investiga también el problema del déficit habitacional, definido como la carencia del conjunto de requerimientos que tiene la población para contar con una vivienda digna. Estos requerimientos pueden ser la estructura material o espacial adecuada, así como también viviendas que no tengan acceso a los servicios básicos, definiéndose así los dos componentes más importantes del déficit habitacional: el componente cuantitativo y el componente cualitativo.

Componente cuantitativo: Considera la carencia de viviendas aptas para cubrir las necesidades habitacionales de los hogares que no poseen viviendas, de tal manera que cada vivienda pueda albergar en su interior a un solo hogar.

Componente cualitativo: Considera las deficiencias en la calidad de la vivienda ya sea materialidad (paredes y pisos), espacio habitable (hacinamiento) y servicios básicos (agua potable, desagüe y electricidad). Este cálculo busca determinar (identificar) aquellas viviendas que requieren ser mejoradas en cuanto a su infraestructura en los aspectos mencionados.

13.1 Déficit habitacional

13.1.1 Hogares con déficit cuantitativo de vivienda

En el año 2021, a nivel nacional, el 2,3% de los hogares presentan déficit cuantitativo de vivienda. Asimismo, en el área urbana el 2,8% de los hogares presentan déficit cuantitativo de vivienda. Respecto al año anterior, a nivel nacional y área urbana se tuvo un ligero incremento de 0,2 punto porcentual.

Cuadro N° 13.1 Perú: Hogares con déficit cuantitativo de vivienda, 2018 - 2021 (Porcentaje)

Área de residencia	2018	2019	2020	2021	Variación porcentual (2021 - 2020)
	Total	1,8	1,9	2,1	
Urbana	2,3	2,4	2,6	2,8	0,2
Rural	0,2 a/	0,2 a/	0,4 a/	0,3 a/	-0,1

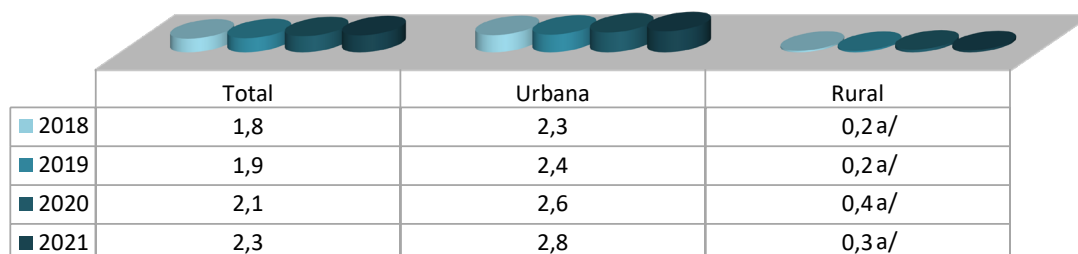
Nota: Para los años 2020 y 2021, debido al aislamiento social obligatorio por la pandemia del COVID – 19, se tomó como medida reducir el número de preguntas del cuestionario y hacer la entrevista solo de manera telefónica, no pudiéndose hacer seguimiento a las preguntas que generan este indicador, esto ocurrió en los meses de abril a agosto en el año 2020; y en el mes de febrero del año 2021 para algunos departamentos (Áncash, Apurímac, Ayacucho, Prov. Const. del Callao, Cusco, Huancavelica, Huánuco, Ica, Junín, Lima, Loreto, Madre de Dios, Pasco y Puno).

Los hogares con déficit cuantitativo de vivienda son aquellos que presentan déficit tradicional (hogares secundarios), también los hogares que habitan en viviendas no adecuadas, es decir, los hogares que habitan en viviendas improvisadas, locales no destinados para habitación humana u otro tipo de vivienda (cueva, vehículo abandonado u otro refugio natural), además los hogares que habitan en viviendas improvisadas cuya condición de ocupación de la vivienda es alquilada, cedida por otro hogar, cedida por el centro de trabajo, cedida por otra institución u otro tipo ocupación como la anticresis.

a/ Los resultados son considerados referenciales porque el número de casos en la muestra para este nivel no es suficiente y presentan un coeficiente de variación mayor al 15%.

Fuente: Instituto Nacional de Estadística e Informática – Encuesta Nacional de Programas Presupuestales 2018 - 2021.

Gráfico N° 13.1

Perú: Hogares con déficit cuantitativo de vivienda, 2018 - 2021
(Porcentaje)

Nota: Para los años 2020 y 2021, debido al aislamiento social obligatorio por la pandemia del COVID – 19, se tomó como medida reducir el número de preguntas del cuestionario y hacer la entrevista solo de manera telefónica, no pudiéndose hacer seguimiento a las preguntas que generan este indicador, esto ocurrió en los meses de abril a agosto en el año 2020; y en el mes de febrero del año 2021 para algunos departamentos (Áncash, Apurímac, Ayacucho, Prov. Const. del Callao, Cusco, Huancavelica, Huánuco, Ica, Junín, Lima, Loreto, Madre de Dios, Pasco y Puno).

Los hogares con déficit cuantitativo de vivienda son aquellos que presentan déficit tradicional (hogares secundarios), también los hogares que habitan en viviendas no adecuadas, es decir, los hogares que habitan en viviendas improvisadas, locales no destinados para habitación humana u otro tipo de vivienda (cueva, vehículo abandonado u otro refugio natural), además los hogares que habitan en viviendas improvisadas cuya condición de ocupación de la vivienda es alquilada, cedida por otro hogar, cedida por el centro de trabajo, cedida por otra institución u otro tipo ocupación como la anticresis.

a/ Los resultados del área rural son considerados referenciales para todos los años porque el número de casos en la muestra para este nivel no es suficiente y presentan un coeficiente de variación mayor al 15%

Fuente: Instituto Nacional de Estadística e Informática – Encuesta Nacional de Programas Presupuestales 2018 - 2021.

13.1.2 Hogares con déficit cualitativo de vivienda

Según los resultados del año 2021, el 8,9% de hogares a nivel nacional presentan déficit habitacional cualitativo. Se presenta en mayor porcentaje en el área rural del país con 15,3%, mientras que en el área urbana alcanza el 7,2%.

Cuadro N° 13.2

Perú: Hogares con déficit cualitativo de vivienda, 2018 - 2021
(Porcentaje)

Área	Año				Variación porcentual (2021 - 2020)
	2018	2019	2020	2021	
Total	8,6	8,3	8,7	8,9	0,2
Urbana	6,1	5,8	6,6	7,2	0,6
Rural	17,4	17,3	16,1	15,3	-0,8

Nota: Para los años 2020 y 2021, debido al aislamiento social obligatorio por la pandemia del COVID – 19, se tomó como medida reducir el número de preguntas del cuestionario y hacer la entrevista solo de manera telefónica, no pudiéndose hacer seguimiento a las preguntas que generan este indicador, esto ocurrió en los meses de abril a agosto en el año 2020; y en el mes de febrero del año 2021 para algunos departamentos (Áncash, Apurímac, Ayacucho, Prov. Const. del Callao, Cusco, Huancavelica, Huánuco, Ica, Junín, Lima, Loreto, Madre de Dios, Pasco y Puno).

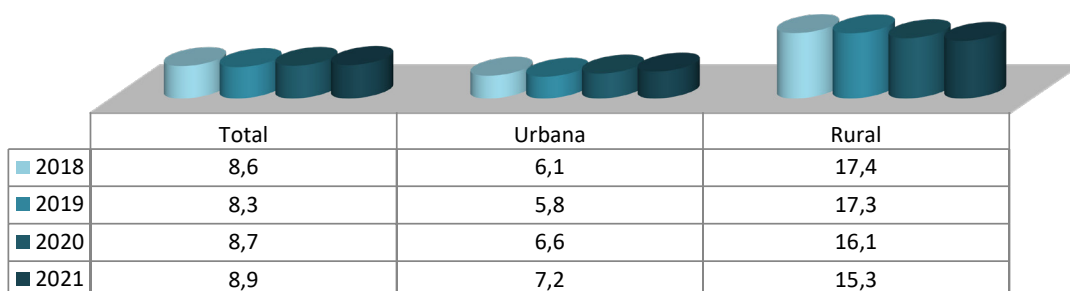
Los hogares con déficit cualitativo de vivienda, son aquellos que presentan **material irrecuperable**, se encuentran en estado de **hacinamiento**, o tienen **servicios básicos deficitarios**. Se considera que la vivienda es de **material irrecuperable**, si tiene las paredes del tipo irrecuperable, sin tomar en cuenta si el piso es aceptable o recuperable (según el área de residencia la vivienda tiene materiales irrecuperables en el área urbana si las paredes son de estera, piedra con barro u otro material precario; y en el área rural si las paredes son de estera u otro material precario, incluyendo en la evaluación a las viviendas de tipo choza o cabaña).

Se consideran como **vivienda hacinada**, si en la vivienda existen más de 3 personas por habitación (únicamente se considera a los hogares principales).

Se considera vivienda con **servicios básicos deficitarios** si no tienen agua, luz ni desagüe. Además, la vivienda no tiene agua, en el área urbana, si no tiene red pública dentro de la vivienda, y en el área rural, si se abastece de agua de camión-cisterna u otro similar, río, acequia o manantial u otro tipo. Asimismo, la vivienda no tiene luz, si no tiene energía eléctrica mediante red pública. Finalmente, la vivienda no tiene baño o servicio higiénico, en el área urbana, si no tiene red pública de desagüe dentro de la vivienda ni letrina; o en el área rural, si no tiene red pública de desagüe dentro de la vivienda, ni fuera de la vivienda, ni letrina.

Fuente: Instituto Nacional de Estadística e Informática – Encuesta Nacional de Programas Presupuestales 2018 - 2021.

Gráfico N° 13.2

Perú: Hogares con déficit cualitativo de vivienda, 2018 - 2021
(Porcentaje)

Nota: Para los años 2020 y 2021, debido al aislamiento social obligatorio por la pandemia del COVID - 19, se tomó como medida reducir el número de preguntas del cuestionario y hacer la entrevista solo de manera telefónica, no pudiéndose hacer seguimiento a las preguntas que generan este indicador, esto ocurrió en los meses de abril a agosto en el año 2020; y en el mes de febrero del año 2021 para algunos departamentos (Áncash, Apurímac, Ayacucho, Prov. Const. del Callao, Cusco, Huancavelica, Huánuco, Ica, Junín, Lima, Loreto, Madre de Dios, Pasco y Puno).

Los hogares con déficit cualitativo de vivienda, son aquellos que presentan **material irrecuperable**, se encuentran en estado de **hacinamiento**, o tienen **servicios básicos deficitarios**. Se considera que la vivienda es de **material irrecuperable**, si tiene las paredes del tipo irrecuperable, sin tomar en cuenta si el piso es aceptable o recuperable (según el área de residencia la vivienda tiene materiales irrecuperables en el área urbana si las paredes son de estera, piedra con barro u otro material precario; y en el área rural si las paredes son de estera u otro material precario, incluyendo en la evaluación a las viviendas de tipo choza o cabaña).

Se consideran como **vivienda hacinada**, si en la vivienda existen más de 3 personas por habitación (únicamente se considera a los hogares principales).

Se considera vivienda con **servicios básicos deficitarios** si no tienen agua, luz ni desagüe. Además, la vivienda no tiene agua, en el área urbana, si no tiene red pública dentro de la vivienda, y en el área rural, si se abastece de agua de camión-cisterna u otro similar, río, acequia o manantial u otro tipo. Asimismo, la vivienda no tiene luz, si no tiene energía eléctrica mediante red pública. Finalmente, la vivienda no tiene baño o servicio higiénico, en el área urbana, si no tiene red pública de desagüe dentro de la vivienda ni letrina; o en el área rural, si no tiene red pública de desagüe dentro de la vivienda, ni fuera de la vivienda, ni letrina.

Fuente: Instituto Nacional de Estadística e Informática – Encuesta Nacional de Programas Presupuestales 2018 - 2021.

13.1.3 Hogares que tienen déficit habitacional

Se considera que los hogares tienen déficit habitacional si tienen déficit cuantitativo y/o déficit cualitativo de vivienda.

Según resultados del año 2021, el 11,2% de los hogares a nivel nacional tienen déficit habitacional, siendo el área rural el de mayor porcentaje de hogares con 15,6%, mientras que el área urbana presenta 10,0%.

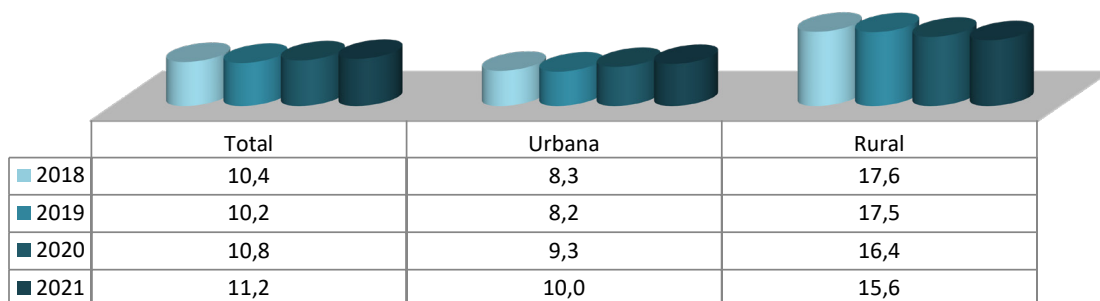
Cuadro N° 13.3

Perú: Hogares que tienen déficit habitacional, 2018 - 2021
(Porcentaje)

Área	Año				Variación porcentual (2021 - 2020)
	2018	2019	2020	2021	
Total	10,4	10,2	10,8	11,2	0,4
Urbana	8,3	8,2	9,3	10,0	0,7
Rural	17,6	17,5	16,4	15,6	-0,8

Nota: Para los años 2020 y 2021, debido al aislamiento social obligatorio por la pandemia del COVID - 19, se tomó como medida reducir el número de preguntas del cuestionario y hacer la entrevista solo de manera telefónica, no pudiéndose hacer seguimiento a las preguntas que generan este indicador, esto ocurrió en los meses de abril a agosto en el año 2020; y en el mes de febrero del año 2021 para algunos departamentos (Áncash, Apurímac, Ayacucho, Prov. Const. del Callao, Cusco, Huancavelica, Huánuco, Ica, Junín, Lima, Loreto, Madre de Dios, Pasco y Puno).

Fuente: Instituto Nacional de Estadística e Informática – Encuesta Nacional de Programas Presupuestales 2018 - 2021.



Nota: Para los años 2020 y 2021, debido al aislamiento social obligatorio por la pandemia del COVID – 19, se tomó como medida reducir el número de preguntas del cuestionario y hacer la entrevista solo de manera telefónica, no pudiéndose hacer seguimiento a las preguntas que generan este indicador, esto ocurrió en los meses de abril a agosto en el año 2020; y en el mes de febrero del año 2021 para algunos departamentos (Áncash, Apurímac, Ayacucho, Prov. Const. del Callao, Cusco, Huancavelica, Huánuco, Ica, Junín, Lima, Loreto, Madre de Dios, Pasco y Puno).

Fuente: Instituto Nacional de Estadística e Informática – Encuesta Nacional de Programas Presupuestales 2018 - 2021.