

CAPÍTULO 11

VIOLENCIA CONTRA LAS MUJERES, NIÑAS Y NIÑOS

VIOLENCIA CONTRA LAS MUJERES, NIÑAS Y NIÑOS

La violencia en el Perú es un problema social de graves consecuencias para la salud, la economía y el desarrollo de los pueblos, se instala de manera silenciosa en numerosas familias y deja sus terribles secuelas¹.

La violencia contra la mujer es cualquier acción o conducta que, basada en su condición de género, cause muerte, daño o sufrimiento físico, sexual o psicológico a la mujer tanto en el ámbito público como en el privado². Esta manifestación del ejercicio de poder de una persona sobre otra, afecta la salud física, sexual y psicológica de las personas que la sufren, principalmente las mujeres y niñas y niños.

La Encuesta Demográfica y de Salud Familiar (ENDES), selecciona aleatoriamente solo a una de todas las mujeres en edad fértil (de 15 a 49 años de edad) listadas en el Cuestionario del Hogar, para aplicarle la Sección del Cuestionario Individual; donde se recoge información acerca de la violencia familiar, con el fin de conocer las características de este problema. En este mismo módulo, se incluyó preguntas relacionadas a la violencia contra niñas/os de 1 a 5 años de edad. Cabe resaltar que las preguntas para este módulo se realizan en completa privacidad, es decir, solo entre la entrevistada y la entrevistadora.

11.1 VIOLENCIA FAMILIAR Y FORMAS

La violencia familiar está constituida por todos los actos de agresión que se producen en el seno de un hogar, incluye tanto la violencia contra la mujer como el maltrato infantil y la violencia contra el hombre.

Violencia ejercida alguna vez

Según la ENDES 2021, el 54,9% de mujeres fueron víctimas de violencia ejercida alguna vez por el esposo o compañero. Con tendencia a ser mayor en las residentes del área urbana (55,2%) en comparación con las residentes del área rural (53,8%).

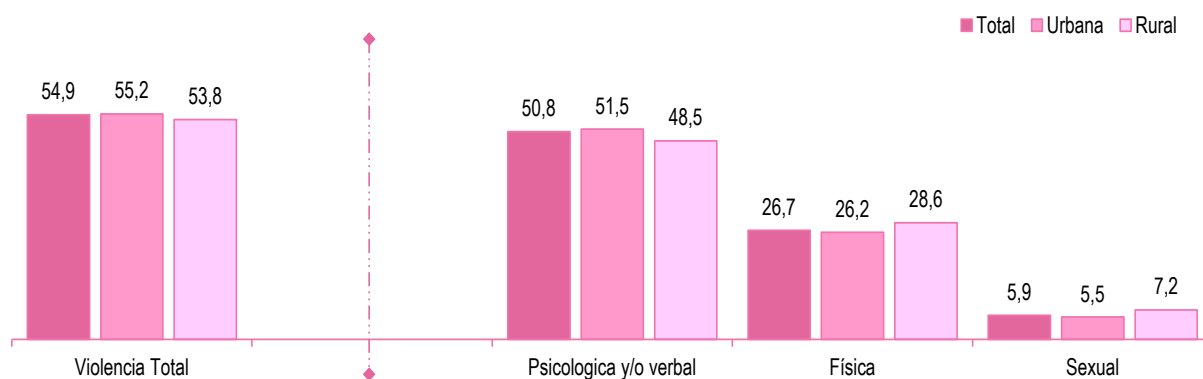
Entre las formas de violencia, destaca la violencia psicológica y/o verbal (50,8%), que es la agresión a través de palabras, injurias, calumnias, gritos, insultos, desprecios, burlas, ironías, situaciones de control, humillaciones, amenazas y otras acciones para minar su autoestima; le sigue, la violencia física (26,7%), que es la agresión ejercida mediante golpes, empujones, patadas, abofeteadas, entre otras y finalmente, la violencia sexual (5,9%), que es el acto de coacción hacia la mujer a fin de que realice actos sexuales que ella no aprueba, o la obliga a tener relaciones sexuales.

1 Viviano Llave, Teresa. Violencia Familiar en las personas Adultas en el Perú. Lima 2005.

2 Ministerio de la Mujer y Poblaciones Vulnerables. Plan Nacional Contra la Violencia hacia la mujer, 2009-2015. Lima 2009.

Así mismo, cabe destacar que tanto la violencia física como la violencia sexual fueron declaradas en mayor proporción en el área rural (28,6% y 7,2%, respectivamente); caso contrario ocurre con la violencia psicológica y/o verbal que fue declarada con mayor frecuencia por mujeres residentes en el área urbana (51,5%).

GRÁFICO N° 11.1
PERÚ: VIOLENCIA CONTRA LA MUJER DE 15 A 49 AÑOS DE EDAD, EJERCIDA ALGUNA VEZ POR
EL ESPOSO O COMPAÑERO, SEGÚN ÁREA DE RESIDENCIA, 2021
 (Porcentaje)



Cuadro base: Cuadro 12.1 del Informe principal de la ENDES 2021.

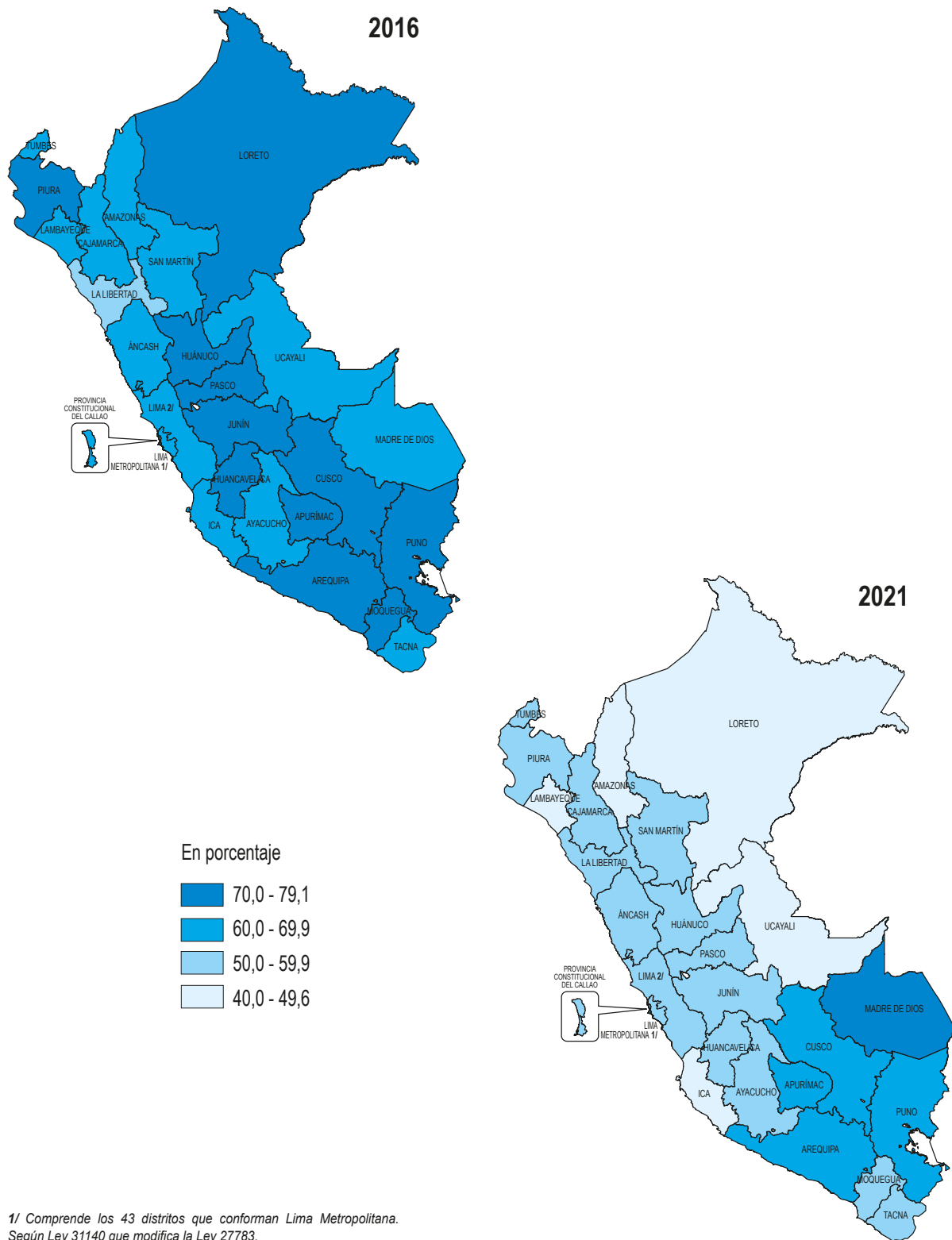
Fuente: Instituto Nacional de Estadística e Informática - Encuesta Demográfica y de Salud Familiar.

En los últimos 12 años, las mujeres alguna vez unidas que declararon haber sufrido alguna vez algún tipo de violencia por parte del esposo o compañero, disminuyó en 22,0 puntos porcentuales. En el período 2016-2021, esta disminución fue 13,3 puntos porcentuales.

Entre las tres formas de violencia, se observa una tendencia a la disminución de mujeres que declararon haber sido víctimas de violencia, siendo la violencia psicológica y/o verbal la más resaltante, disminuyendo 22,2 puntos porcentuales en los últimos 12 años.

MAPA N° 11.1

PERÚ: VIOLENCIA FAMILIAR CONTRA LA MUJER DE 15 A 49 AÑOS DE EDAD, EJERCIDA ALGUNA VEZ POR EL ESPOSO O COMPAÑERO, SEGÚN DEPARTAMENTO, 2016 Y 2021
(Porcentaje)

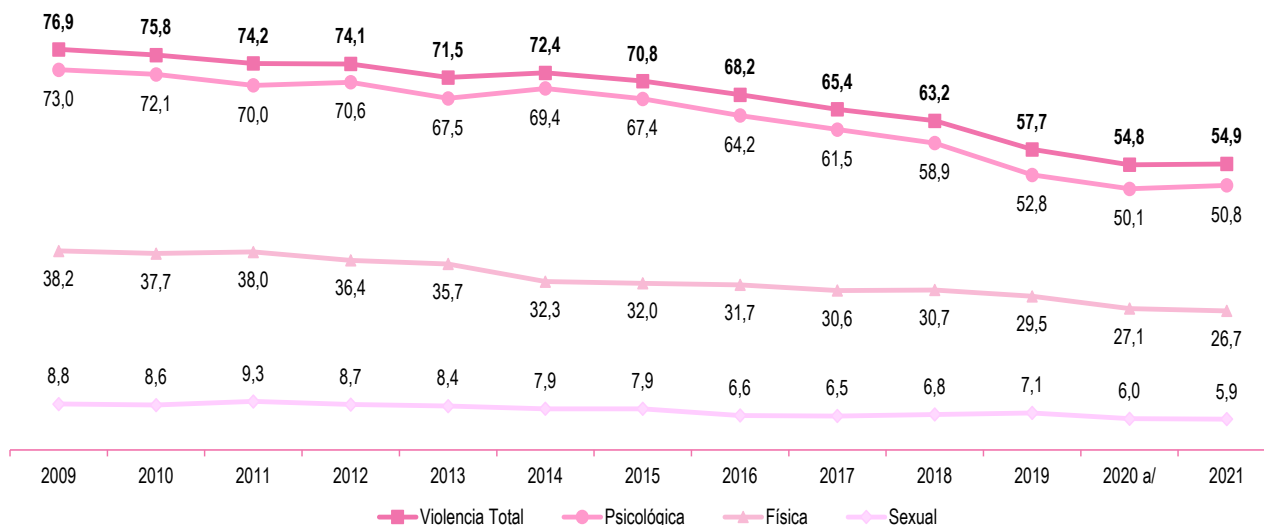


1/ Comprende los 43 distritos que conforman Lima Metropolitana. Según Ley 31140 que modifica la Ley 27783.
2/ Comprende las provincias: Barranca, Cajatambo, Canta, Cañete, Huaral, Huarochirí, Huaura, Oyón y Yauyos. Según Ley 31140 que modifica la Ley 27783.

Fuente: Instituto Nacional de Estadística e Informática - Encuesta Demográfica y de Salud Familiar.

Ley N° 27795 - Quinta Disposición Transitoria y Final de la Ley de Demarcación y Organización Territorial: "En tanto se determina el saneamiento de los límites territoriales, conforme a la presente Ley, las delimitaciones censales y/u otros relacionados con las circunscripciones existentes son de carácter referencial".

GRÁFICO N° 11.2
PERÚ: EVOLUCIÓN DEL TIPO DE VIOLENCIA CONTRA LA MUJER DE 15 A 49 AÑOS DE EDAD, EJERCIDA ALGUNA VEZ POR EL ESPOSO O COMPAÑERO, 2009 – 2021
 (Porcentaje)



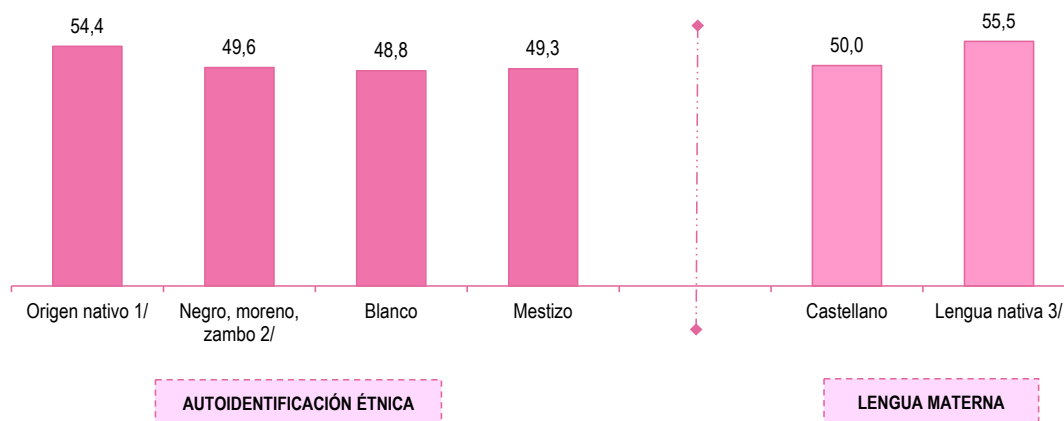
a/: Resultados obtenidos de entrevista presencial.
 Cuadro base: Cuadro 12.1A del Informe principal de la ENDES 2021.
 Fuente: Instituto Nacional de Estadística e Informática - Encuesta Demográfica y de Salud Familiar.

Etnicidad y Violencia Psicológica y/o Verbal

Las características de etnicidad, muestran que, la violencia psicológica y/o verbal, fue mayor en aquellas mujeres cuya autoidentificación de origen étnico es con el grupo nativo; es decir: Quechua, Aimara, nativo de la Amazonía, perteneciente o parte de otro pueblo indígena u originario (54,4%).

Según lengua materna, la violencia psicológica y/o verbal, fue declarada en mayor porcentaje por aquellas que aprendieron en su niñez alguna Lengua nativa, es decir: Quechua, Aimara o lengua originaria de la Selva u otra lengua nativa (55,5%).

GRÁFICO N° 11.3
PERÚ: VIOLENCIA PSICOLÓGICA Y/O VERBAL EJERCIDA ALGUNA VEZ POR EL ESPOSO O COMPAÑERO, SEGÚN AUTOIDENTIFICACIÓN ÉTNICA Y LENGUA MATERNA, 2021
 (Porcentaje)



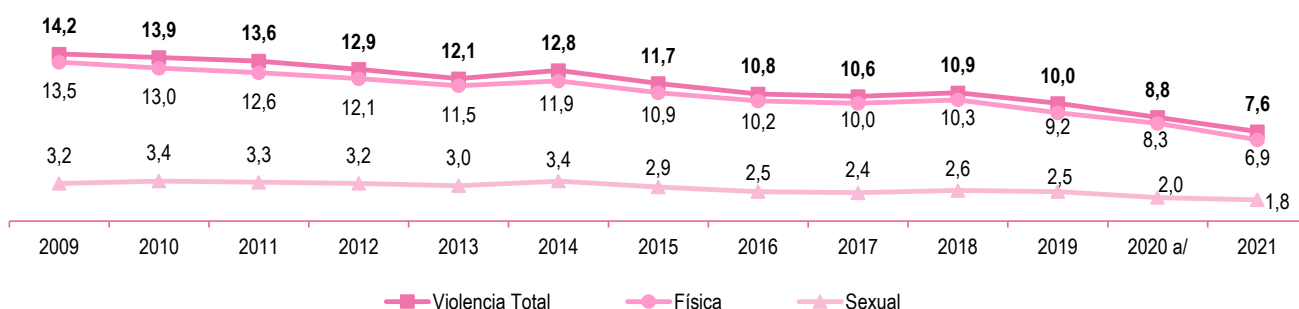
Nota:
 Mujeres de 15 a 49 años de edad que han sido seleccionadas para la encuesta.
 1/ Quechua, Aimara, nativo de la amazonía, perteneciente o parte de otro pueblo indígena u originario.
 2/ Negro, moreno, zambo, mulato, afroperuano o afrodescendiente.
 3/ Quechua o Aimara/ lengua originaria de la selva u otra lengua nativa.
 Cuadro base: Cuadro 12.2 del Informe principal de la ENDES 2021.
 Fuente: Instituto Nacional de Estadística e Informática - Encuesta Demográfica y de Salud Familiar.

Violencia física y/o sexual ejercida contra la mujer en los últimos 12 meses

En el país, casi 8 de cada 100 mujeres alguna vez unidas, declararon que fueron víctimas de violencia física y/o sexual por parte de su actual o último esposo o compañero en los 12 meses anteriores a la encuesta. Entre los tipos de violencia, destaca la violencia física con 6,9%; en cambio, la violencia sexual es menos declarada por las mujeres (1,8%).

La evolución de estos tipos de violencia da cuenta que, en los últimos 12 años, según lo declarado por las mujeres entrevistadas, ha disminuido (6,6 p.p.).

GRÁFICO N° 11.4
PERÚ: EVOLUCIÓN DE LA VIOLENCIA FÍSICA Y/O SEXUAL EJERCIDA POR EL ESPOSO O COMPAÑERO EN LOS ÚLTIMOS 12 MESES, 2009-2021
 (Porcentaje)

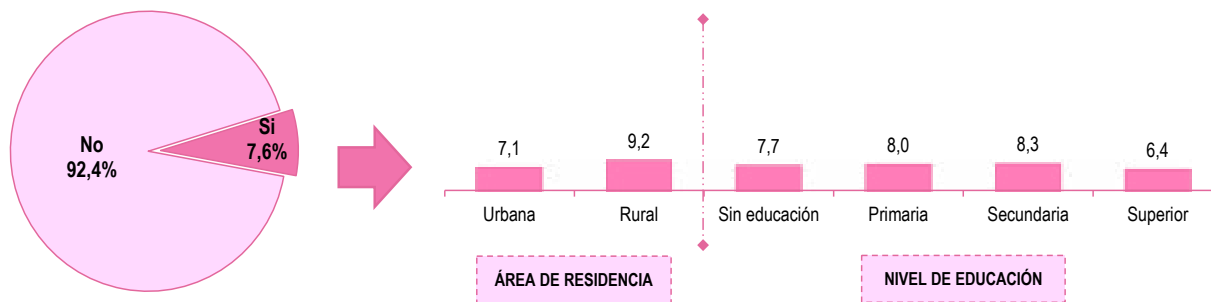


Nota:
 Mujeres de 15 a 49 años de edad que han sido seleccionadas para la encuesta.
 a/: Resultados obtenidos de entrevista presencial.
 Cuadro base: Cuadro 12.4A del Informe principal de la ENDES 2021.
 Fuente: Instituto Nacional de Estadística e Informática - Encuesta Demográfica y de Salud Familiar.

En el año 2021, según nivel educativo, el mayor porcentaje de mujeres que declararon ser víctimas de violencia física y/o sexual por parte del actual o último esposo o compañero en los últimos 12 meses anteriores a la encuesta tenían educación secundaria (8,3%); sin embargo, el porcentaje es muy similar al de aquellas mujeres con solo primaria (8,0%).

Según área de residencia, la violencia física y/o sexual fue declarada en mayor proporción por aquellas residentes en el área rural (9,2%).

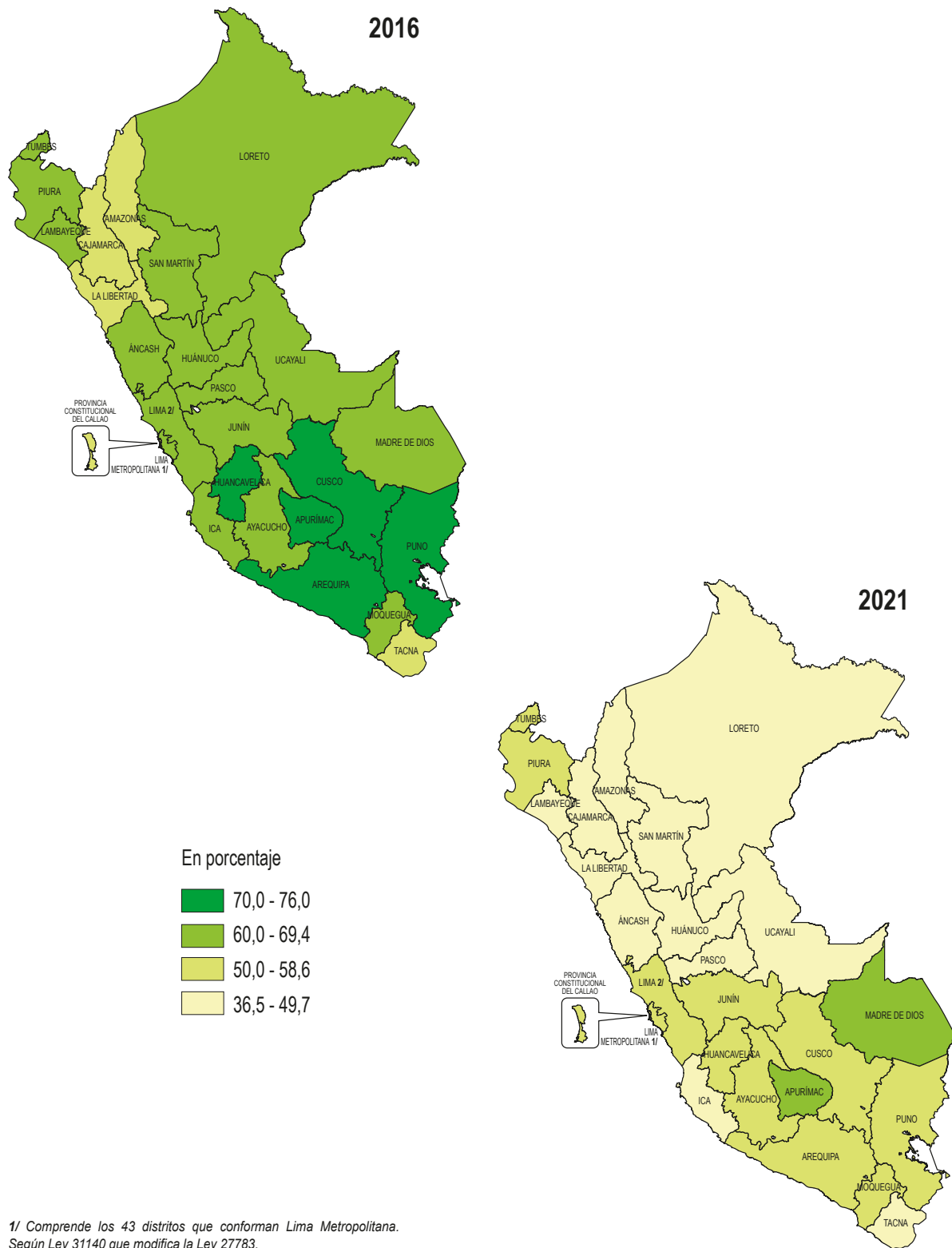
GRÁFICO N° 11.5
PERÚ: VIOLENCIA FÍSICA Y/O SEXUAL EJERCIDA POR EL ESPOSO O COMPAÑERO EN LOS ÚLTIMOS 12 MESES, SEGÚN ÁREA DE RESIDENCIA Y NIVEL DE EDUCACIÓN, 2021
 (Porcentaje)



Nota:
 Mujeres de 15 a 49 años de edad que han sido seleccionadas para la encuesta.
 Cuadro base: Cuadro 12.4 del Informe principal de la ENDES 2021.
 Fuente: Instituto Nacional de Estadística e Informática - Encuesta Demográfica y de Salud Familiar.

MAPA N° 11.2

PERÚ: VIOLENCIA PSICOLÓGICA Y/O VERBAL (MUJERES DE 15 A 49 AÑOS DE EDAD) , EJERCIDA ALGUNA VEZ POR EL ESPOSO O COMPAÑERO, SEGÚN DEPARTAMENTO, 2016 Y 2021 (Porcentaje)



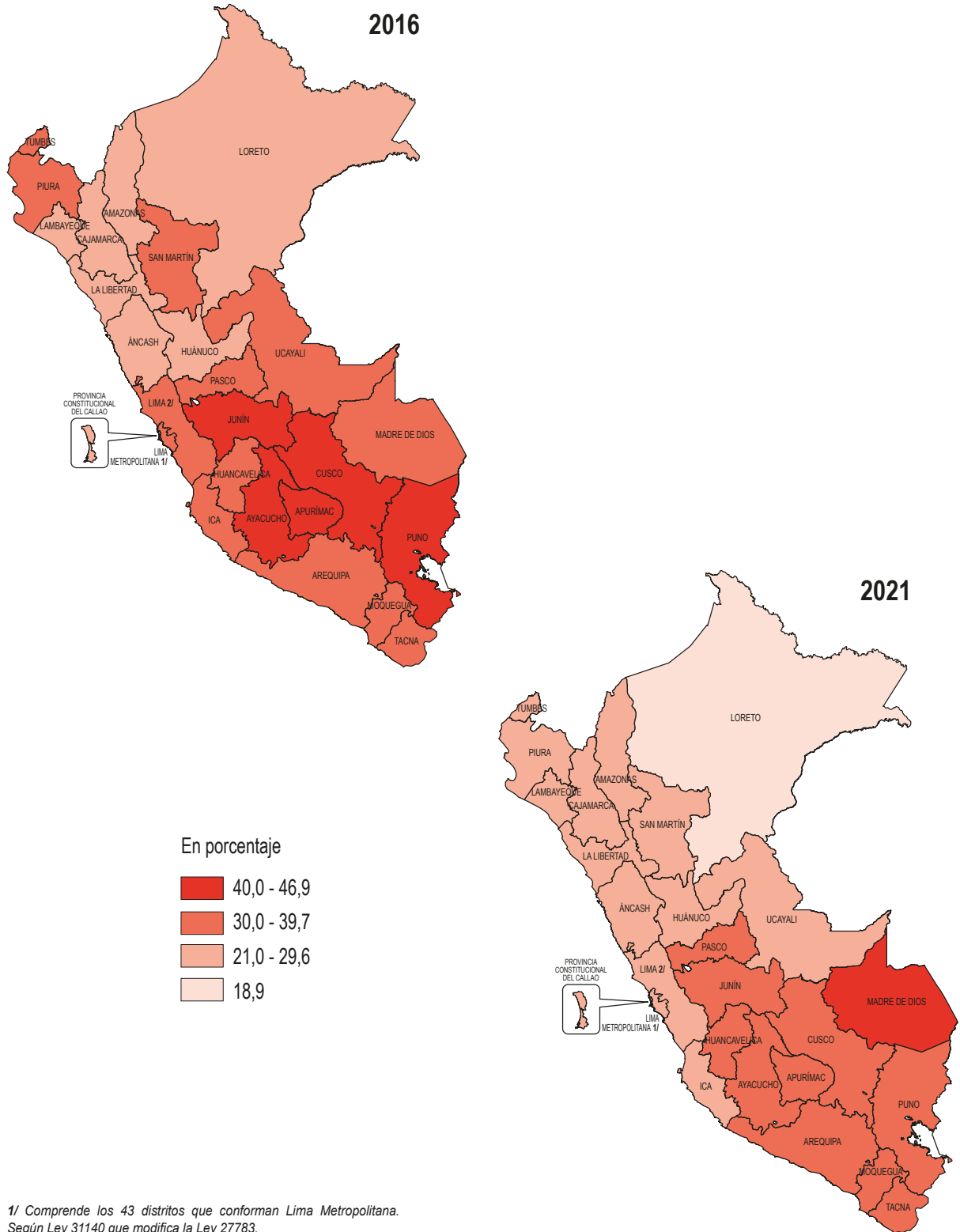
1/ Comprende los 43 distritos que conforman Lima Metropolitana. Según Ley 31140 que modifica la Ley 27783.
 2/ Comprende las provincias: Barranca, Cajatambo, Canta, Cañete, Huaral, Huarochirí, Huarura, Oyón y Yauyos. Según Ley 31140 que modifica la Ley 27783.

Fuente: Instituto Nacional de Estadística e Informática - Encuesta Demográfica y de Salud Familiar.

Ley N° 27795 - Quinta Disposición Transitoria y Final de la Ley de Demarcación y Organización Territorial: "En tanto se determina el saneamiento de los límites territoriales, conforme a la presente Ley, las delimitaciones censales y/u otros relacionados con las circunscripciones existentes son de carácter referencial".

MAPA N° 11.3

PERÚ: VIOLENCIA FÍSICA Y/O SEXUAL (MUJERES DE 15 A 49 AÑOS DE EDAD), EJERCIDA ALGUNA VEZ POR EL ESPOSO O COMPAÑERO, SEGÚN DEPARTAMENTO, 2016 Y 2021 (Porcentaje)



1/ Comprende los 43 distritos que conforman Lima Metropolitana. Según Ley 31140 que modifica la Ley 27783.
 2/ Comprende las provincias: Barranca, Cajatambo, Canta, Cañete, Huaral, Huarochirí, Huaura, Oyón y Yauyos. Según Ley 31140 que modifica la Ley 27783.

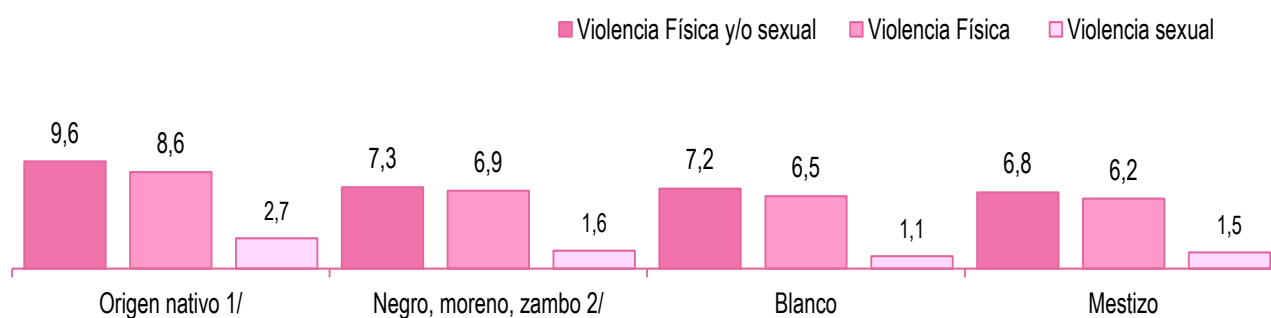
Fuente: Instituto Nacional de Estadística e Informática - Encuesta Demográfica y de Salud Familiar.

Ley N° 27795 - Quinta Disposición Transitoria y Final de la Ley de Demarcación y Organización Territorial: "En tanto se determina el saneamiento de los límites territoriales, conforme a la presente Ley, las delimitaciones censales y/u otros relacionados con las circunscripciones existentes son de carácter referencial".

Etnicidad y Violencia física y/o sexual ejercida en los últimos 12 meses

La violencia física y/o sexual, en los últimos 12 meses, fue declarada en mayor porcentaje por aquellas mujeres que se autoidentificaron con el grupo de origen nativo (9,6%); por el contrario, en menor porcentaje fue en aquellas mujeres que se autoidentificaron con la etnia Mestiza (6,8%).

GRÁFICO N° 11.6
PERÚ: VIOLENCIA FÍSICA Y/O SEXUAL EJERCIDA POR EL ESPOSO O COMPAÑERO EN
LOS ÚLTIMOS 12 MESES, SEGÚN AUTOIDENTIFICACIÓN ÉTNICA, 2021
 (Porcentaje)

**Nota:**

Mujeres de 15 a 49 años de edad que han sido seleccionadas para la encuesta.

1/ Quechua, Aimara, Nativo de la amazonía, perteneciente o parte de otro Pueblo indígena u originario.

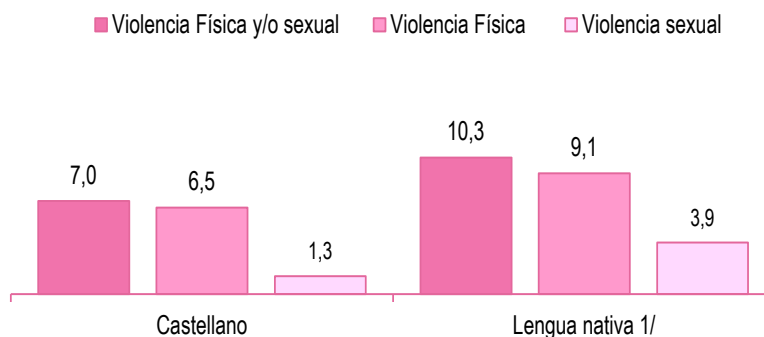
2/ Negro, moreno, zambo, mulato, Afroperuano o Afrodescendiente.

Cuadro base: Cuadro 12.4 del Informe principal de la ENDES 2021.

Fuente: Instituto Nacional de Estadística e Informática - Encuesta Demográfica y de Salud Familiar.

Según lengua materna, la violencia física y/o sexual, en los últimos 12 meses, fue declarada en mayor porcentaje entre las mujeres que aprendieron en su niñez alguna lengua nativa (10,3%).

GRÁFICO N° 11.7
PERÚ: VIOLENCIA FÍSICA Y/O SEXUAL EJERCIDA POR EL ESPOSO O COMPAÑERO
EN LOS ÚLTIMOS 12 MESES, SEGÚN LENGUA MATERNA, 2021
 (Porcentaje)

**Nota:**

Mujeres de 15 a 49 años de edad que han sido seleccionadas para la encuesta.

1/ Quechua o Aimara/ lengua originaria de la Selva u otra lengua nativa.

Cuadro base: Cuadro 12.4 del Informe principal de la ENDES 2021.

Fuente: Instituto Nacional de Estadística e Informática - Encuesta Demográfica y de Salud Familiar.

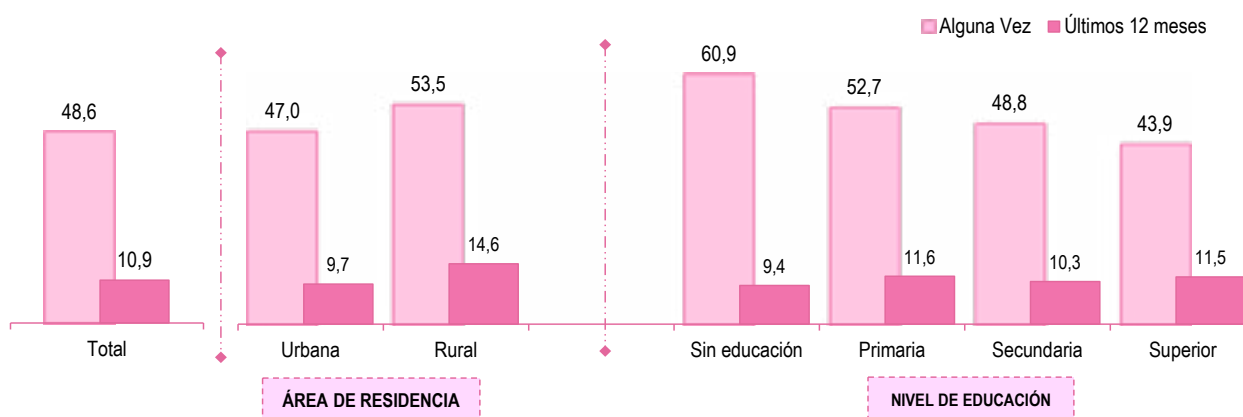
Violencia física ejercida por el esposo o compañero, bajo los efectos de licor/drogas o ambas

El 48,6% de las mujeres **alguna vez unidas** revelaron que alguna vez, su esposo o compañero las agredió físicamente cuando él se encontraba bajo los efectos de haber consumido licor/drogas o ambas y el 10,9% fue agredida en los **últimos 12 meses** anteriores a la encuesta bajo esos efectos.

Las mujeres que declararon que **alguna vez** fueron agredidas por el esposo o compañero cuando él estaba bajo los efectos del licor/ drogas o ambos, generalmente fueron las residentes en el área rural (53,5%) y el 60,9% no tiene nivel educativo.

En cuanto al grupo de mujeres que fueron agredidas en **los últimos 12 meses** por el esposo o compañero cuando él estaba bajo los efectos del licor/ drogas o ambos, fue menor el porcentaje en aquellas pertenecientes al área urbana (9,7%) y en aquellas sin nivel educativo (9,4%).

GRÁFICO N° 11.8
PERÚ: VIOLENCIA FÍSICA EJERCIDA POR EL ESPOSO O COMPAÑERO, BAJO LOS EFECTOS DEL LICOR/DROGAS O AMBAS, SEGÚN ÁREA DE RESIDENCIA Y NIVEL DE EDUCACIÓN, 2021
(Porcentaje)



Nota:

Mujeres de 15 a 49 años de edad que han sido seleccionadas para la encuesta.

Cuadro base: Cuadro 12.8 del Informe principal de la ENDES 2021.

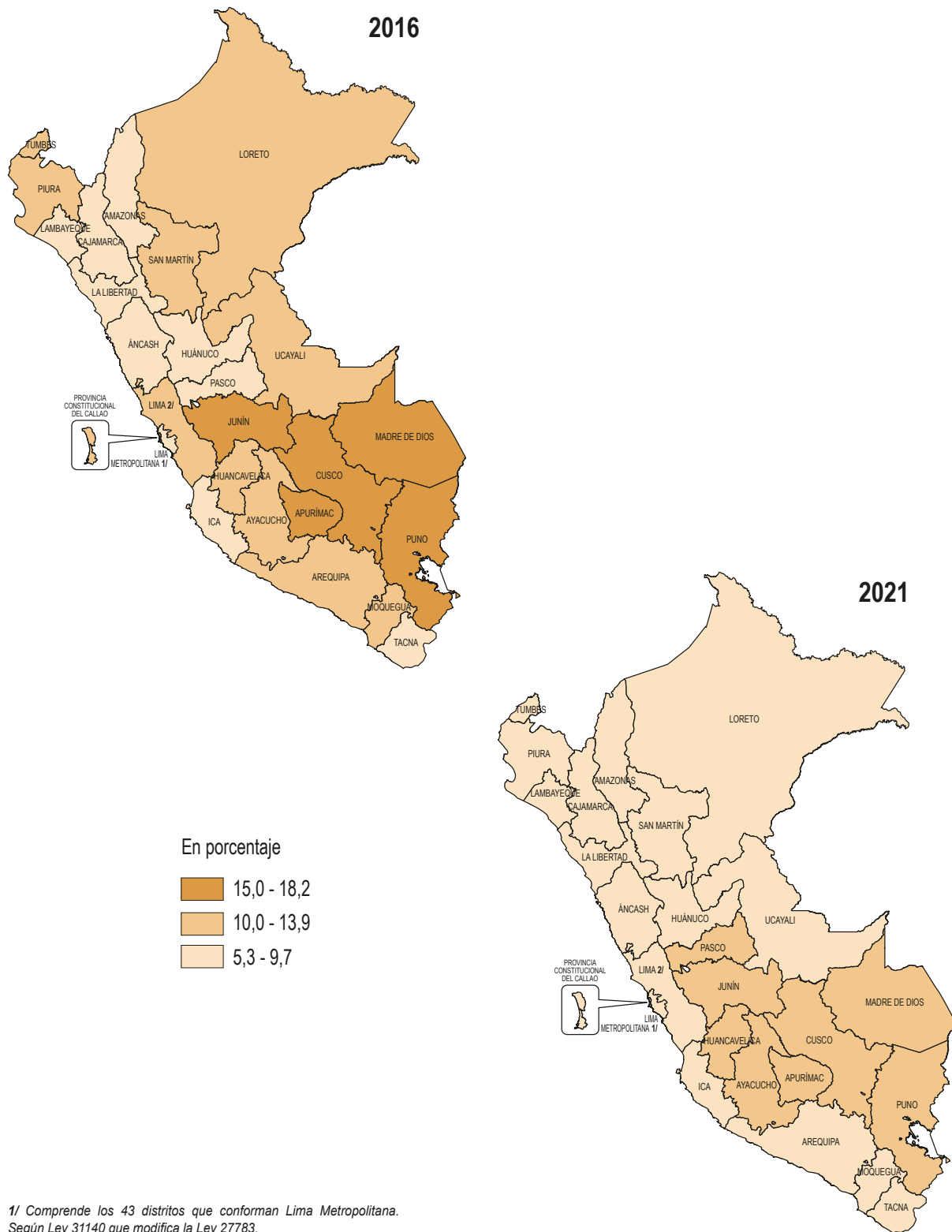
Fuente: Instituto Nacional de Estadística e Informática - Encuesta Demográfica y de Salud Familiar.

11.2 SOLICITUD DE AYUDA Y DENUNCIA DEL MALTRATO

A todas las mujeres que experimentaron violencia física por parte del esposo o compañero o de alguna otra persona, se les preguntó si pidieron ayuda a alguna persona y/o si acudieron a alguna institución cuando fueron maltratadas.

MAPA N° 11.4

PERÚ: VIOLENCIA FÍSICA Y/O SEXUAL (MUJERES DE 15 A 49 AÑOS DE EDAD), EJERCIDA POR EL ESPOSO O COMPAÑERO EN LOS ÚLTIMOS 12 MESES, SEGÚN DEPARTAMENTO, 2016 Y 2021 (Porcentaje)



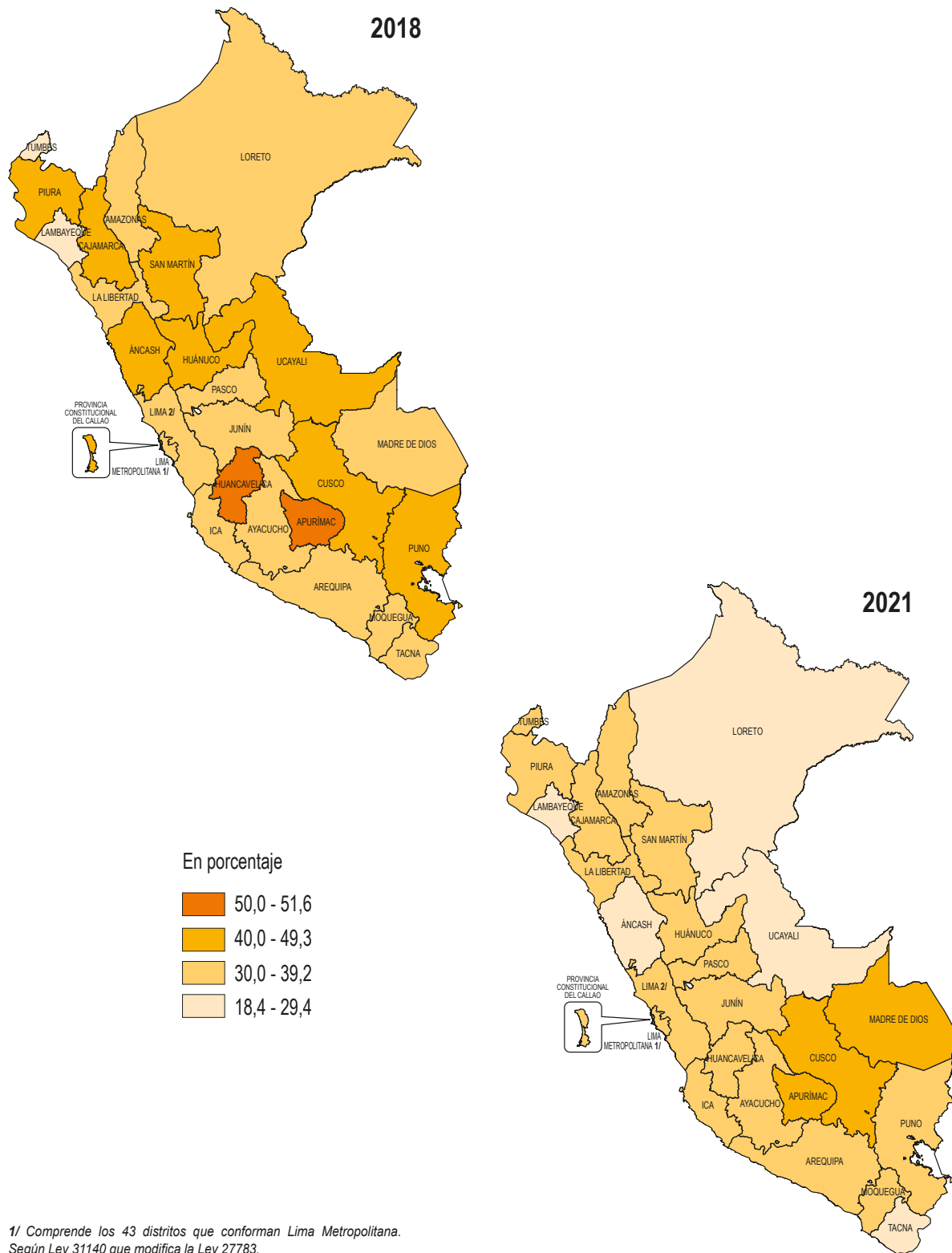
1/ Comprende los 43 distritos que conforman Lima Metropolitana. Según Ley 31140 que modifica la Ley 27783.
 2/ Comprende las provincias: Barranca, Cajatambo, Canta, Cañete, Huaral, Huarochirí, Huaura, Oyón y Yauyos. Según Ley 31140 que modifica la Ley 27783.

Fuente: Instituto Nacional de Estadística e Informática - Encuesta Demográfica y de Salud Familiar.

Ley N° 27795 - Quinta Disposición Transitoria y Final de la Ley de Demarcación y Organización Territorial: "En tanto se determina el saneamiento de los límites territoriales, conforme a la presente Ley, las delimitaciones censales y/u otros relacionados con las circunscripciones existentes son de carácter referencial".

MAPA N° 11.5

PERÚ: VIOLENCIA FAMILIAR CONTRA LA MUJER DE 15 A 49 AÑOS DE EDAD, EJERCIDA EN LOS ÚLTIMOS 12 MESES POR EL ESPOSO O COMPAÑERO, SEGÚN DEPARTAMENTO, 2018 Y 2021 (Porcentaje)



1/ Comprende los 43 distritos que conforman Lima Metropolitana. Según Ley 31140 que modifica la Ley 27783.
 2/ Comprende las provincias: Barranca, Cajatambo, Canta, Cañete, Huaral, Huarochirí, Huarura, Oyón y Yauyos. Según Ley 31140 que modifica la Ley 27783.

Fuente: Instituto Nacional de Estadística e Informática - Encuesta Demográfica y de Salud Familiar.

Ley N° 27795 - Quinta Disposición Transitoria y Final de la Ley de Demarcación y Organización Territorial: "En tanto se determina el saneamiento de los límites territoriales, conforme a la presente Ley, las delimitaciones censales y/u otros relacionados con las circunscripciones existentes son de carácter referencial".

Búsqueda de ayuda en personas cercanas

El 44,0% de mujeres declararon que recurrieron a personas cercanas para buscar ayuda cuando experimentaron violencia física por parte del esposo o compañero. De ellas, con mayor frecuencia recurrieron a la madre (41,2%); siguen: amiga(o)/vecina(o) (18,8%), hermana (15,7%), padre (13,9%), otro pariente de ella (13,3%) y hermano (11,4%), entre otras personas.

GRÁFICO N° 11.9
PERÚ: BÚSQUEDA DE AYUDA EN PERSONAS CERCANAS, CUANDO FUERON MALTRATADAS FÍSICAMENTE, 2021
(Porcentaje)



Nota:

Mujeres de 15 a 49 años de edad que han sido seleccionadas para la encuesta.

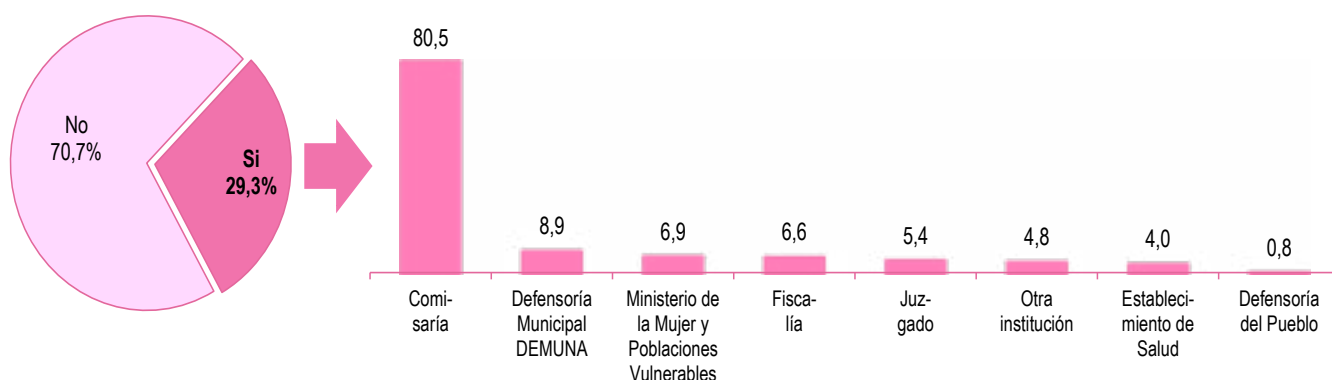
Cuadro base: Cuadro 12.10 y 12.11 del Informe principal de la ENDES 2021.

Fuente: Instituto Nacional de Estadística e Informática - Encuesta Demográfica y de Salud Familiar.

Búsqueda de ayuda en alguna institución

El 29,3% de mujeres declararon que recurrieron a alguna institución para buscar ayuda cuando experimentaron violencia física por parte del esposo o compañero. De ellas, la concurrencia a la comisaría representó al 80,5%. En porcentajes menores, recurrieron a la Defensoría Municipal – DEMUNA (8,9%), Ministerio de la Mujer y Poblaciones Vulnerables y a la Fiscalía (6,9% y 6,6%, respectivamente), entre otras instituciones.

GRÁFICO N° 11.10
PERÚ: BÚSQUEDA DE AYUDA EN ALGUNA INSTITUCIÓN CUANDO FUERON MALTRATADAS FÍSICAMENTE, 2021
(Porcentaje)



Nota:

Mujeres de 15 a 49 años de edad que han sido seleccionadas para la encuesta.

Cuadro base: Cuadro 12.10 y 12.12 del Informe principal de la ENDES 2021.

Fuente: Instituto Nacional de Estadística e Informática - Encuesta Demográfica y de Salud Familiar.

Razones por las cuales no buscaron ayuda cuando fueron maltratadas físicamente

A las mujeres entrevistadas víctimas de violencia física que no buscaron ayuda, se les preguntó por la principal razón; encontrándose que las respuestas más frecuentes fueron: **No era necesario** (42,9%), que sentían **Vergüenza** (16,8%) y que **No sabían dónde ir o no conocen servicios** (11,0%).

Así mismo, el 17,2% mencionó tener **algún tipo de miedo**; que comprende en mayor porcentaje el miedo a que le pegaran de nuevo a ella o a sus hijos (8,4%), seguido del miedo de causarle problemas a la persona que le pegó (5,6%) y el miedo al divorcio o separación (3,2%).

GRÁFICO N° 11.11
PERÚ: RAZONES PARA NO BUSCAR AYUDA CUANDO FUERON MALTRATADAS FÍSICAMENTE, 2021
 (Distribución Porcentual)



Nota:

Mujeres de 15 a 49 años de edad que han sido seleccionadas para la encuesta.

Cuadro base: Cuadro 12.13 del Informe principal de la ENDES 2021.

Fuente: Instituto Nacional de Estadística e Informática - Encuesta Demográfica y de Salud Familiar.

11.3 VIOLENCIA EJERCIDA CONTRA NIÑAS Y NIÑOS DE 1 A 5 AÑOS DE EDAD

El maltrato infantil es cualquier acción u omisión no accidental de un adulto a una niña o niño, ocasionando un daño en su integridad física, psicológica y/o social. Las niñas o niños generalmente son víctimas pasivas de los adultos, manifestando su victimización primaria con ansiedad, angustia, abatimiento, miedo a que se repita, culpabilidad, etc.³

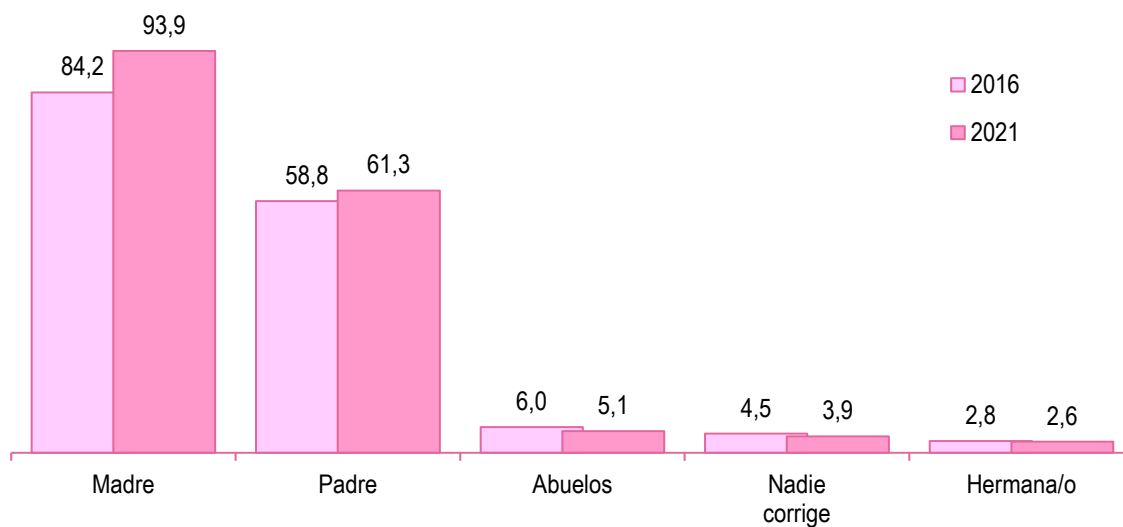
La Encuesta Demográfica y de Salud Familiar también indagó sobre las personas que corrigen en el hogar, a las niñas y niños de un año a más de edad (nacidos a partir de enero del 2016) que vivan con la MEF y las formas que utilizan para corregirlos.

Personas que corrigen en el hogar

Entre las personas que corrigen a las niñas y niños de 1 a 5 años de edad en el hogar, cuando se portan mal, no hacen caso o muestran falta de respeto, se aprecia que es la madre quien corrige con mayor frecuencia (93,9%); le sigue el padre con 61,3%.

Es preciso mencionar que, el 3,9% de mujeres entrevistadas manifestaron que nadie corrige en el hogar cuando las niñas y/o niños de 1 a 5 años de edad se portan mal, no hacen caso o muestran falta de respeto.

GRÁFICO N° 11.12
PERÚ: PERSONAS QUE CORRIGEN A LAS NIÑAS Y NIÑOS DE 1 A 5 AÑOS DE EDAD EN EL HOGAR, 2021
 (Porcentaje)



Nota:
 Mujeres de 15 a 49 años de edad que han sido seleccionadas para la encuesta.
 Se considera a las personas que declararon con mayor frecuencia.
 Cuadro base: Cuadro 12.19 del Informe principal de la ENDES 2021.
 Fuente: Instituto Nacional de Estadística e Informática - Encuesta Demográfica y de Salud Familiar.

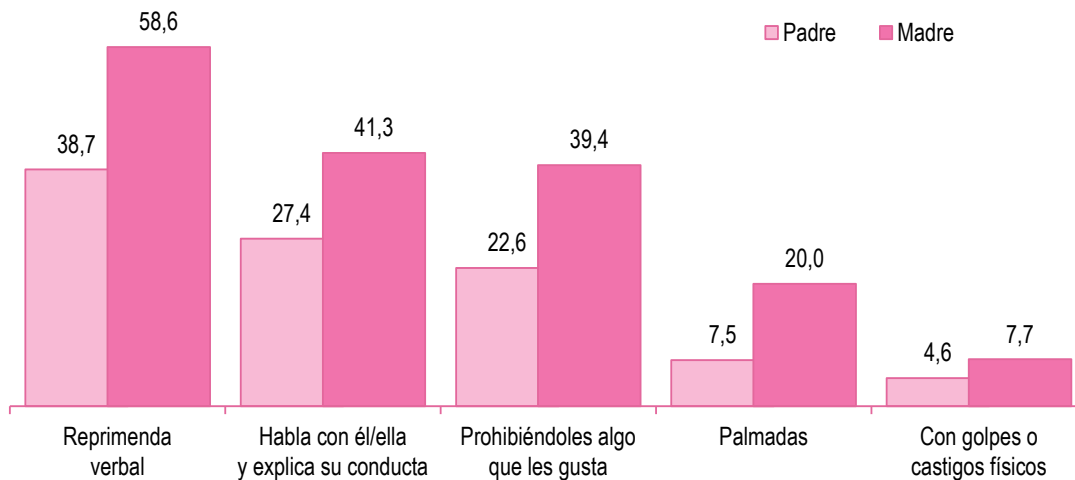
3 Observatorio de Seguridad y Convivencia Ciudadana, México.

Principales formas que utilizan el padre y la madre para corregir a sus hijas e hijos de 1 a 5 años de edad

Entre las principales formas utilizadas por el padre y la madre para corregir a sus hijas e hijos entre 1 a 5 años de edad, la reprimenda verbal fue declarada por las entrevistadas con mayor frecuencia (38,7% en el padre y 58,6% en la madre); siguen hablar con él o ella y explicar su conducta (27,4% y 41,3%, respectivamente).

Los resultados también muestran que, la madre es principalmente, la mayor ejecutora de otras formas de castigo, como prohibirles algo que les gusta (39,4%), palmadas (20,0%) y golpes o castigos físicos (7,7%) frente a los porcentajes observados en el padre (22,6%, 7,5% y 4,6%, respectivamente).

GRÁFICO N° 11.13
PERÚ: PRINCIPALES FORMAS QUE UTILIZAN EL PADRE Y LA MADRE CUANDO CORRIGEN A SUS HIJAS/OS DE 1 A 5 AÑOS DE EDAD, 2021
 (Porcentaje)



Nota:

Mujeres de 15 a 49 años de edad que han sido seleccionadas para la encuesta.

Cuadro base: Cuadro 12.20 y 12.21 del Informe principal de la ENDES 2021.

Fuente: Instituto Nacional de Estadística e Informática - Encuesta Demográfica y de Salud Familiar.