

CAPÍTULO

10

**CONOCIMIENTO
DE VIH E ITS**



CONOCIMIENTO DE VIH E ITS

En la mayoría de los países en desarrollo, las Infecciones de Transmisión Sexual (ITS) ocupan el segundo lugar entre las causas de enfermedades de las mujeres en edad reproductiva, después de aquellas relacionadas con la salud materna. La prevención y el tratamiento de las ITS constituyen un mecanismo de intervención que mejora la salud pública, dado el grado de morbilidad y mortalidad que causa la transmisión del Virus de Inmunodeficiencia Humana (VIH).

Desde 1983 en que se reportó el primer caso de SIDA en el Perú hasta 02 noviembre de 2020, se han reportado 43 mil 346 casos y 134 mil 619 casos notificados de VIH¹. La magnitud del problema, la rápida propagación del VIH/SIDA, la inexistencia de cura para la enfermedad y la relación entre ITS y VIH confirman la importancia de monitorear el conocimiento de la población sobre la transmisión, prevención y percepción de los riesgos.

El Cuestionario Individual de la ENDES 2020 sigue incluyendo una sección, con preguntas previamente evaluadas y mejoradas, para indagar sobre el conocimiento general de las mujeres acerca de las infecciones transmitidas sexualmente: conocimiento de las distintas infecciones, si han adquirido infecciones en los 12 meses anteriores a la entrevista y, en caso afirmativo, lugar y persona donde buscó tratamiento o consejo.

Con relación al VIH/SIDA, se indagó sobre la opinión de la entrevistada acerca de qué debe hacerse para evitar contraer el VIH, si una persona puede ser VIH-positiva, aunque parezca saludable, si cree que el VIH puede ser transmitido de la madre a la hija o hijo y en qué momento.

Igualmente, se les pidió a las mujeres que opinaran sobre los derechos de las personas con VIH-positivo para participar en el mercado laboral o llevar una vida en comunidad. También se hicieron preguntas sobre la conducta sexual en los últimos 12 meses: número y tipo de parejas sexuales y uso del condón.

10.1 CONOCIMIENTO DE VIH/SIDA Y FORMAS DE EVITAR

A las mujeres que respondieron que habían oído hablar de la infección por el virus de inmunodeficiencia humana y del SIDA, se les preguntó si había algo que una persona pueda hacer para evitar infectarse con el VIH. Se presenta el conocimiento de formas programáticas y específicas de evitar el virus, la percepción de la entrevistada sobre el riesgo de infección por el VIH y los aspectos sociales de la prevención y mitigación.

Sobre el conocimiento de las formas específicas de evitar el VIH, el 85,7% de las mujeres respondió “limitar el número de parejas sexuales o mutua fidelidad”. Asimismo, el conocimiento del “uso del condón” como forma de evitar el VIH fue 82,2% en el 2020.

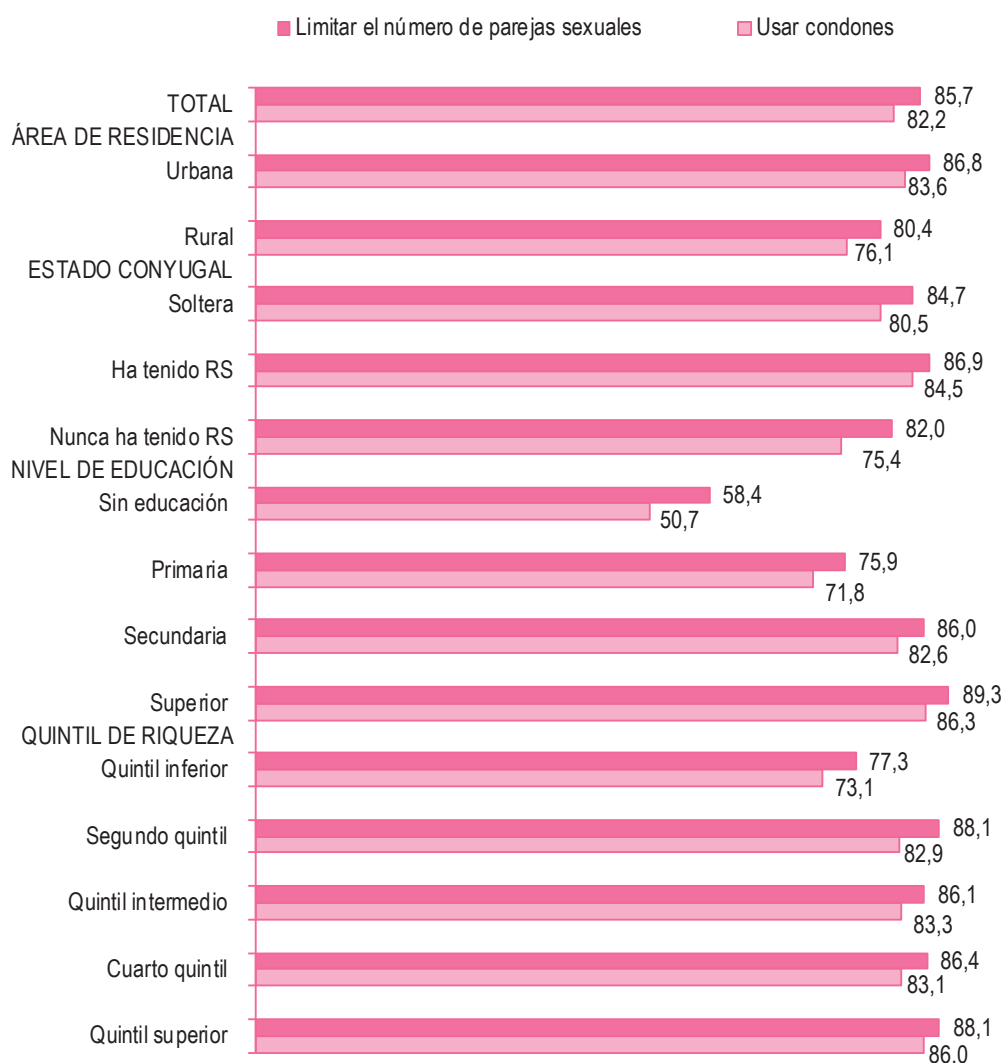
1 Ministerio de Salud: Dirección General de Epidemiología / https://www.dge.gob.pe/epipublic/uploads/vih-sida/vih-sida_202010.pdf

Por área de residencia, el conocimiento de cómo limitar el número de parejas sexuales y el uso del condón para evitar el VIH fue mayor en las mujeres residentes en el área urbana (86,8% y 83,6%, respectivamente) en comparación al área rural (80,4% y 76,1%, respectivamente).

Las solteras con relaciones sexuales opinan que la mejor protección es limitar el número de parejas sexuales (84,7%), en comparación a aquellas que no han tenido relaciones sexuales (75,4%).

Según nivel de educación de las mujeres entrevistadas, se aprecian marcadas diferencias, ya que mientras más alto es el nivel educativo, mayor es el conocimiento de cómo limitar el número de parejas sexuales y el uso del condón para evitar el VIH. Comportamiento similar se observa por quintil de riqueza.

GRÁFICO N° 10.1
PERÚ: MUJERES DE 15 A 49 AÑOS DE EDAD POR CONOCIMIENTO DE FORMAS ESPECÍFICAS
PARA EVITAR EL VIH, SEGÚN CARACTERÍSTICA SELECCIONADA, 2020
 (Porcentaje)



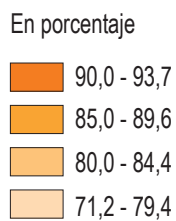
Nota:

Cuadro base: Cuadro 11.1 y cuadro 11.2 del Informe principal de la ENDES 2020.

Fuente: Instituto Nacional de Estadística e Informática. Encuesta Demográfica y de Salud Familiar.

MAPA N° 10.1

PERÚ: MUJERES DE 15 A 49 AÑOS DE EDAD POR CONOCIMIENTO DE 2 FORMAS ESPECÍFICAS DE EVITAR EL VIH, SEGÚN DEPARTAMENTO, 2020
(Porcentaje)



1/ Comprende los 43 distritos que conforman Lima Metropolitana. Según Ley 31140 que modifica la Ley 27783.

2/ Comprende las provincias: Barranca, Cajatambo, Canta, Cañete, Huaral, Huarochirí, Huaura, Oyón y Yauyos. Según Ley 31140 que modifica la Ley 27783.

3/ Incluye ser mutuamente fiel.

Fuente: Instituto Nacional de Estadística e Informática - Encuesta Demográfica y de Salud Familiar.

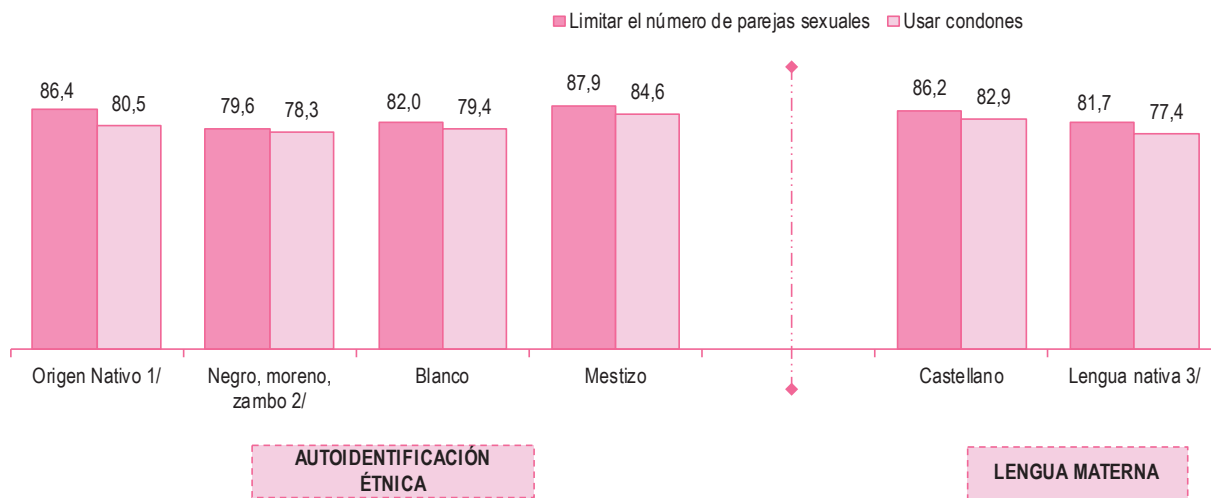
Ley N° 27795 - Quinta Disposición Transitoria y Final de la Ley de Demarcación y Organización Territorial: "En tanto se determina el saneamiento de los límites territoriales, conforme a la presente Ley, las delimitaciones censales y/u otros relacionados con las circunscripciones existentes son de carácter referencial".

Etnicidad

Los indicadores de etnicidad, dan cuenta que, el conocimiento de cómo limitar el número de parejas sexuales y el uso del condón para evitar el VIH, fue mayor en las mujeres que se autoidentifican con el grupo étnico Mestizo; así, el 87,9% de las que se incluyen en este grupo declararon que limitar el número de parejas sexuales evitará el contagio y 84,6% mencionó usar condones.

Según lengua materna, el conocimiento de cómo limitar el número de parejas sexuales y el uso del condón para evitar el VIH fue mayor en las mujeres que aprendieron hablar en su niñez el Castellano en comparación a las de lengua materna nativa (86,2% y 81,7%, respectivamente).

GRÁFICO Nº 10.2
PERÚ: MUJERES DE 15 A 49 AÑOS DE EDAD POR CONOCIMIENTO DE FORMAS ESPECÍFICAS PARA EVITAR EL VIH,
SEGÚN AUTOIDENTIFICACIÓN ÉTNICA Y LENGUA MATERNA, 2020
 (Porcentaje)



Nota:
Cuadro base: Cuadro 11.1 del Informe principal de la ENDES 2020
 1/ Quechua, Aimara, nativo de la amazonía, perteneciente o parte de otro pueblo indígena u originario.
 2/ Negro, moreno, zambo, mulato, afroperuano o afrodescendiente.
 3/ Quechua o Aimara/lengua originaria de la Selva u otra lengua nativa.
Fuente: Instituto Nacional de Estadística e Informática - Encuesta Demográfica y de Salud Familiar.

10.2 CONOCIMIENTO DE ASPECTOS RELACIONADOS CON EL VIH

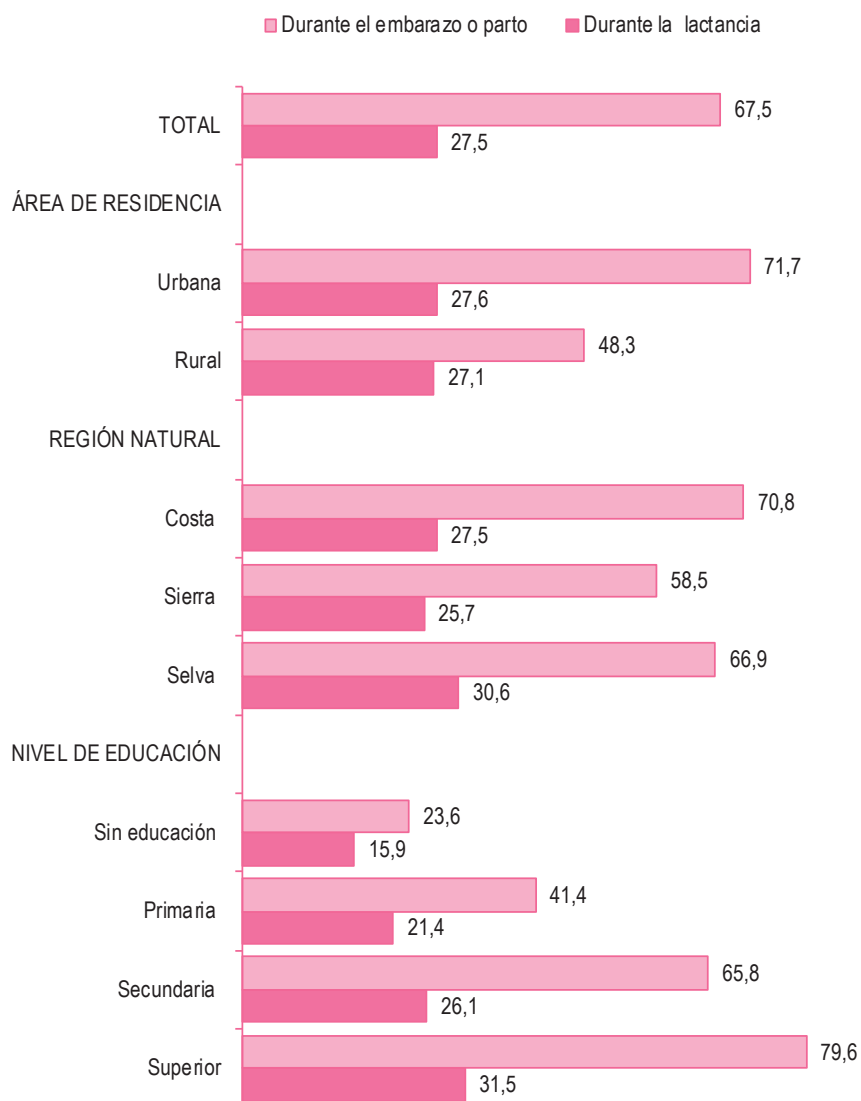
A las mujeres entrevistadas se les hizo una serie de preguntas sobre asuntos relacionados con el VIH, con el propósito de evaluar el grado de conocimiento sobre el tema; una de las preguntas fue si el VIH puede ser transmitido de la madre a la hija o hijo durante el embarazo o parto, y/o durante la lactancia.

Son muy preocupantes los datos obtenidos respecto a la transmisión vertical (madre a hija o hijo) del VIH. Al respecto, se constató que solo el 67,5% de mujeres entrevistadas, contestó que **Si se puede transmitir el VIH de la madre a la hija o hijo durante el embarazo o parto** y un 27,5% se refirió a la transmisión **durante la lactancia**.

Por área de residencia, el conocimiento de transmisión del VIH de la madre a la hija o hijo durante el embarazo o parto, fue mayor en las mujeres residentes en el área urbana en comparación al área rural (71,7% y 48,3%, respectivamente), donde el conocimiento sobre la transmisión durante la lactancia no es tan diferente entre las dos áreas urbana y rural (27,6% y 27,1%, respectivamente).

Según nivel de educación de las mujeres entrevistadas, se aprecian marcadas diferencias, ya que mientras más alto es el nivel educativo, mayor es el conocimiento de transmisión del VIH de la madre a la hija o hijo, en especial durante el embarazo o parto en el nivel superior (79,6%).

GRÁFICO N° 10.3
PERÚ: MUJERES DE 15 A 49 AÑOS DE EDAD POR CONOCIMIENTO DE LA TRANSMISIÓN DEL VIH DE LA MADRE A LA HIJA O HIJO, SEGÚN CARACTERÍSTICA SELECCIONADA, 2020
 (Porcentaje)



Nota:

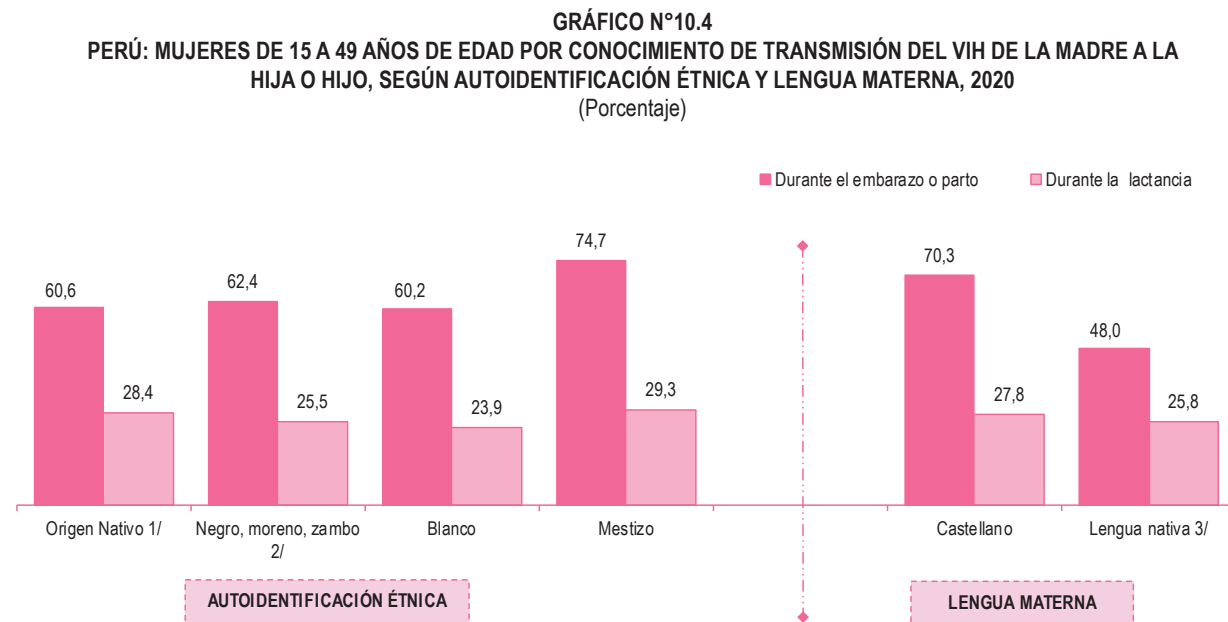
Cuadro base: Cuadro 11.3 y cuadro 11.4 del Informe principal de la ENDES 2020.

Fuente: Instituto Nacional de Estadística e Informática - Encuesta Demográfica y de Salud Familiar.

Etnicidad

Según autoidentificación étnica, el conocimiento de transmisión del VIH de la madre a la hija o hijo durante el embarazo, fue mayor en las mujeres que se autoidentifican con el grupo étnico Mestizo (74,7%). De modo similar la transmisión durante la lactancia, en comparación al resto.

En cuanto a la lengua materna, el 70,3% de las mujeres que aprendieron en su niñez el Castellano mencionaron que el contagio del VIH de la madre a la hija o hijo puede ocurrir durante el embarazo o parto frente al 48,0% de las que aprendieron alguna Lengua nativa. En la transmisión durante la lactancia; no hay mayor diferencia según lengua materna.



Nota:
Cuadro base: Cuadro 11.3 del Informe principal de la ENDES 2020.
 1/ Quechua, Aimara, nativo de la amazonía, perteneciente o parte de otro pueblo indígena u originario.
 2/ Negro, moreno, zambo, mulato, afroperuano o afrodescendiente.
 3/ Quechua o Aimara/lengua originaria de la Selva u otra lengua nativa.
Fuente: Instituto Nacional de Estadística e Informática - Encuesta Demográfica y de Salud Familiar.

10.3 CONOCIMIENTO DE LAS INFECCIONES DE TRANSMISIÓN SEXUAL (ITS)

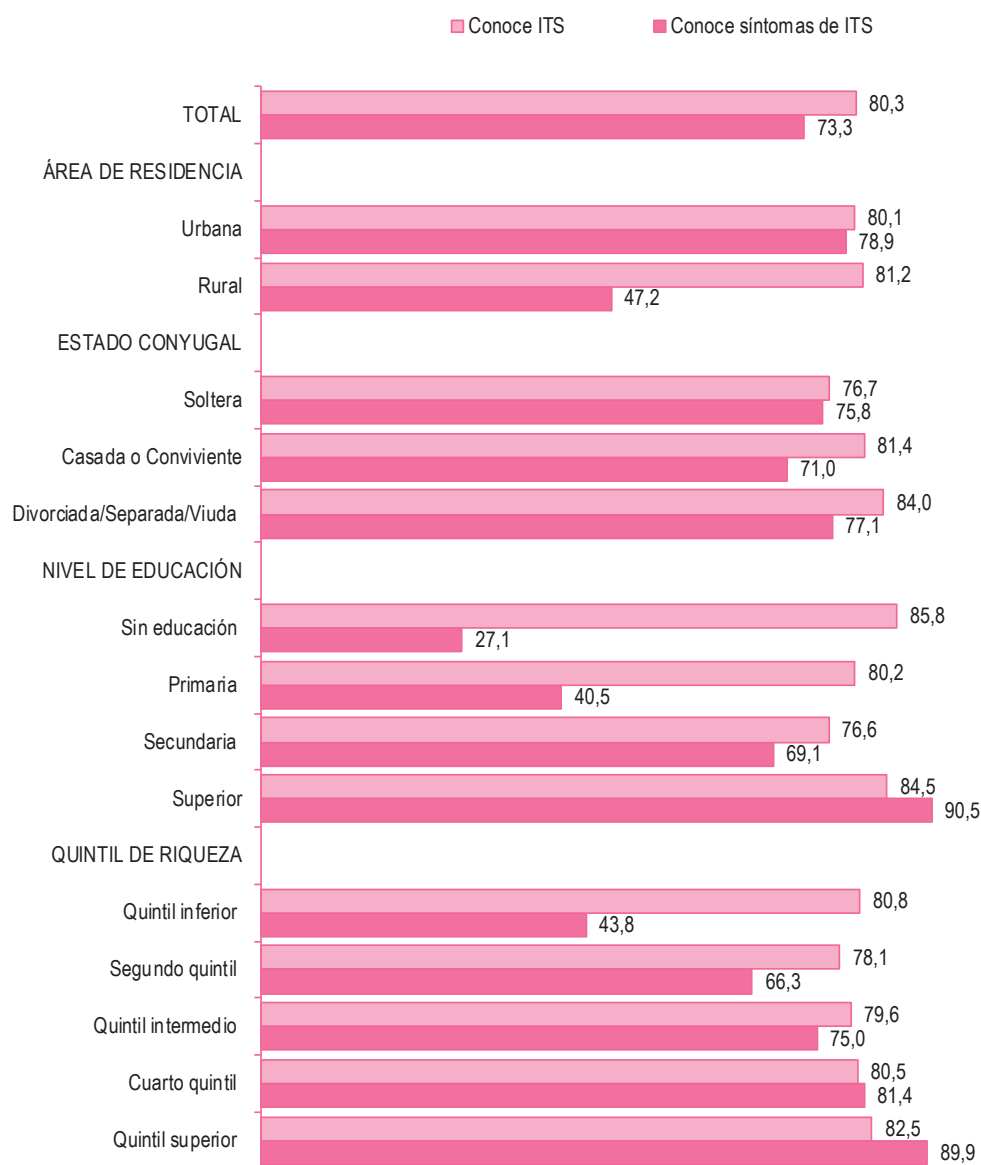
Los programas de control de VIH reconocen, en la actualidad, la importancia de controlar las ITS para reducir la transmisión del virus. Se reconoce que, entre los esfuerzos necesarios, uno de los más importantes es la educación para que la población reconozca los síntomas de las ITS. Asimismo, poco se sabe sobre cómo las personas perciben y responden a las ITS. Por esta razón en la ENDES 2020, se preguntó a las entrevistadas si habían oído hablar de otras enfermedades que se pueden transmitir a través de las relaciones sexuales (aparte del VIH/SIDA); cuáles son las enfermedades que conocía y que síntomas y signos pueden advertir que una mujer o un hombre tiene una infección de transmisión sexual.

Conocimiento de las ITS

Alrededor de tres cuartos de las mujeres entrevistadas, manifestaron tener conocimiento de las Infecciones de Transmisión Sexual (ITS) (80,3%) y de sus síntomas (73,3%).

Por área de residencia, el 80.1% de las mujeres residentes del área urbana conocen sobre las ITS; sin embargo, solo el 78.9% conocen los posibles síntomas que puede causar una ITS. En el área rural, el 81,2% de las entrevistadas conocen sobre las ITS y el 47,2% tienen el conocimiento de los síntomas que puede causar una ITS.

GRÁFICO N°10.5
PERÚ: MUJERES DE 15 A 49 AÑOS DE EDAD POR CONOCIMIENTO DE LAS INFECCIONES DE TRANSMISIÓN SEXUAL Y SUS SÍNTOMAS, SEGÚN CARACTERÍSTICA SELECCIONADA, 2020
 (Porcentaje)



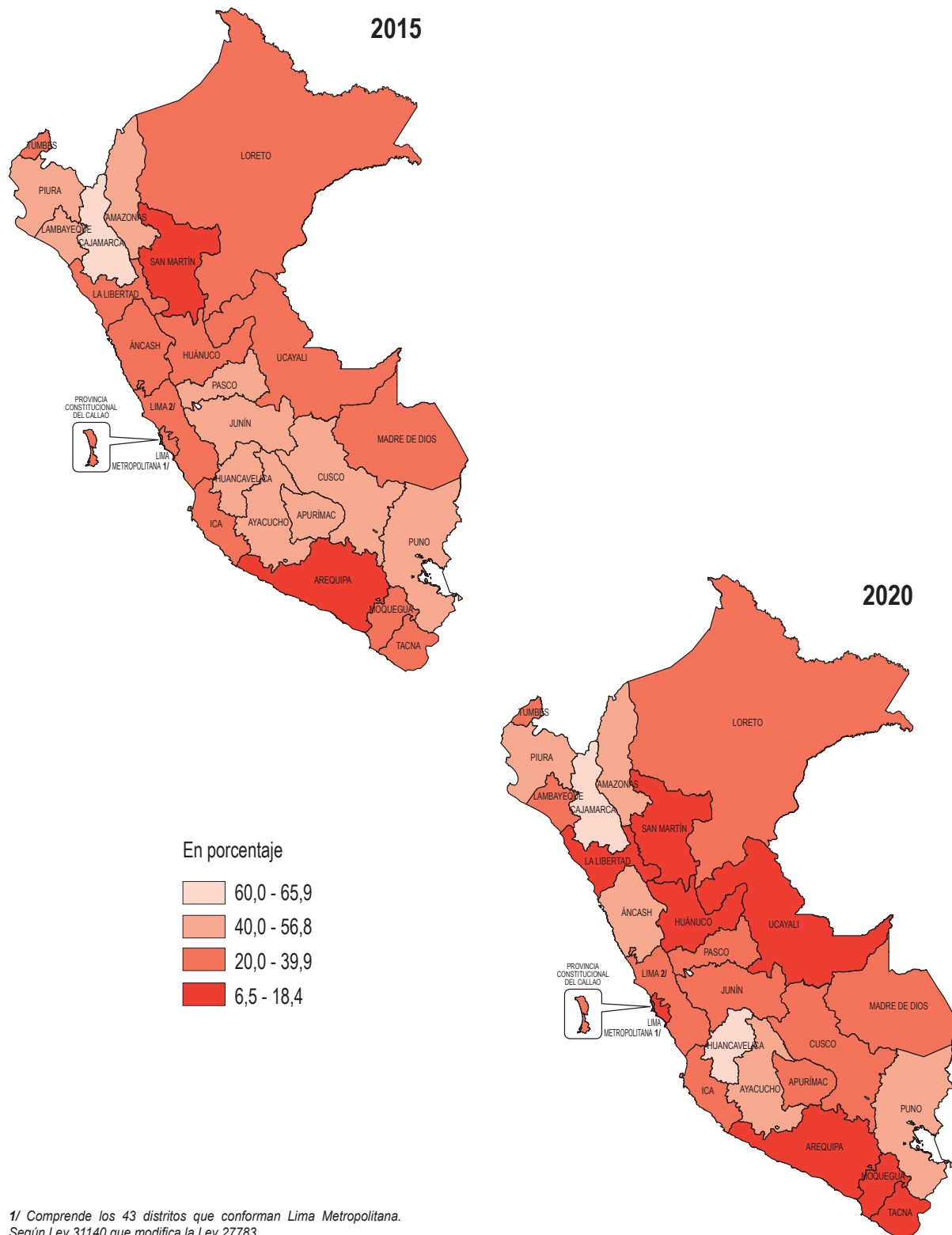
Nota:

Cuadro base: Cuadro 11.7 y cuadro 11.8 del Informe principal de la ENDES 2020.

Fuente: Instituto Nacional de Estadística e Informática. Encuesta Demográfica y de Salud Familiar.

MAPA N° 10.2

PERÚ: MUJERES DE 15 A 49 AÑOS DE EDAD QUE NO CONOCEN LAS INFECCIONES DE TRANSMISIÓN SEXUAL (ITS), SEGÚN DEPARTAMENTO, 2015 Y 2020 (Porcentaje)



1/ Comprende los 43 distritos que conforman Lima Metropolitana. Según Ley 31140 que modifica la Ley 27783.
 2/ Comprende las provincias: Barranca, Cajatambo, Canta, Cañete, Huaral, Huarochiri, Huaura, Oyón y Yauyos. Según Ley 31140 que modifica la Ley 27783.

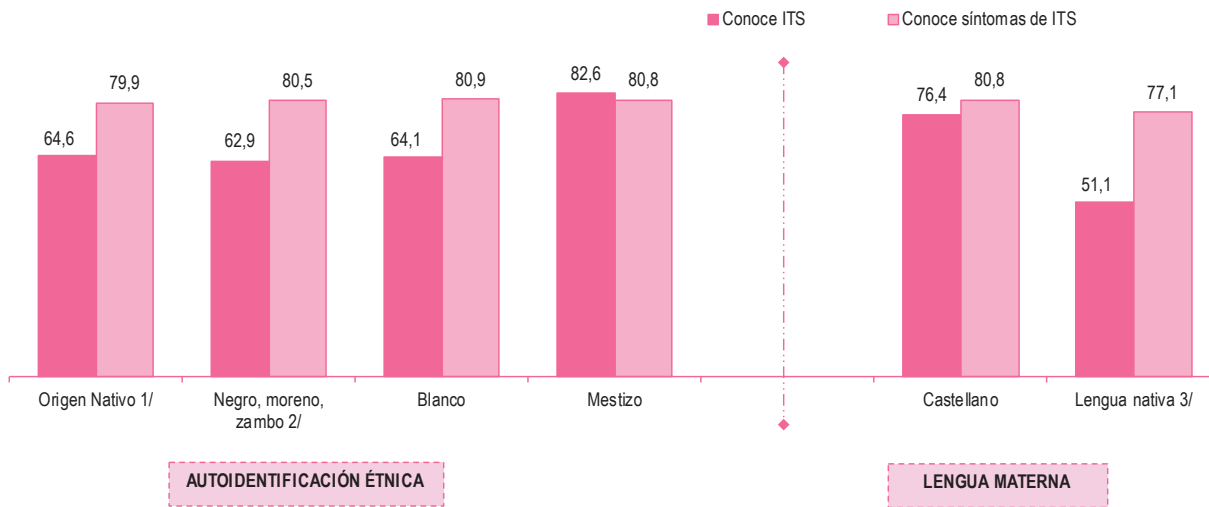
Fuente: Instituto Nacional de Estadística e Informática - Encuesta Demográfica y de Salud Familiar.

Ley N° 27795 - Quinta Disposición Transitoria y Final de la Ley de Demarcación y Organización Territorial: "En tanto se determina el saneamiento de los límites territoriales, conforme a la presente Ley, las delimitaciones censales y/u otros relacionados con las circunscripciones existentes son de carácter referencial".

Etnicidad

Según autoidentificación étnica, el 82,6% de las mujeres entrevistadas que se autoidentifican como mestizas y el 76,4% de las que aprendieron en su niñez el Castellano, son las que en mayor porcentaje declararon conocer sobre las Infecciones de Transmisión Sexual (ITS). El mayor porcentaje de mujeres entrevistada que conocen sobre los síntomas de ITS, el 80,9% que se autoidentifican como blancas y el 80,8% de las que aprendieron en su niñez el Castellano.

GRÁFICO Nº 10.6
PERÚ: MUJERES DE 15 A 49 AÑOS DE EDAD POR CONOCIMIENTO DE LAS INFECCIONES DE TRANSMISIÓN SEXUAL Y SUS SÍNTOMAS, SEGÚN AUTOIDENTIFICACIÓN ÉTNICA Y LENGUA MATERNA, 2020
 (Porcentaje)



Nota:
Cuadro base: Cuadro 11.7 del Informe principal de la ENDES 2020.
 1/ Quechua, Aimara, nativo de la amazonía, perteneciente o parte de otro pueblo indígena u originario.
 2/ Negro, moreno, zambo, mulato, afroperuano o afrodescendiente.
 3/ Quechua o Aimara/lengua originaria de la Selva u otra lengua nativa.
Fuente: Instituto Nacional de Estadística e Informática - Encuesta Demográfica y de Salud Familiar.

10.4 USO DEL CONDÓN EN LA ÚLTIMA RELACIÓN

La conducta sexual individual y el uso de condón son determinantes claves del estatus de riesgo de contraer ITS y cuando esta información se agrega a nivel de la población, permite describir el contexto en el cual se deben diseñar e implementar los programas preventivos y curativos del VIH e ITS. En la ENDES 2020, se preguntó a las mujeres acerca del uso de condón en la última relación y conocimiento de fuentes para obtenerlo.

Uso de condón según tipo de compañero

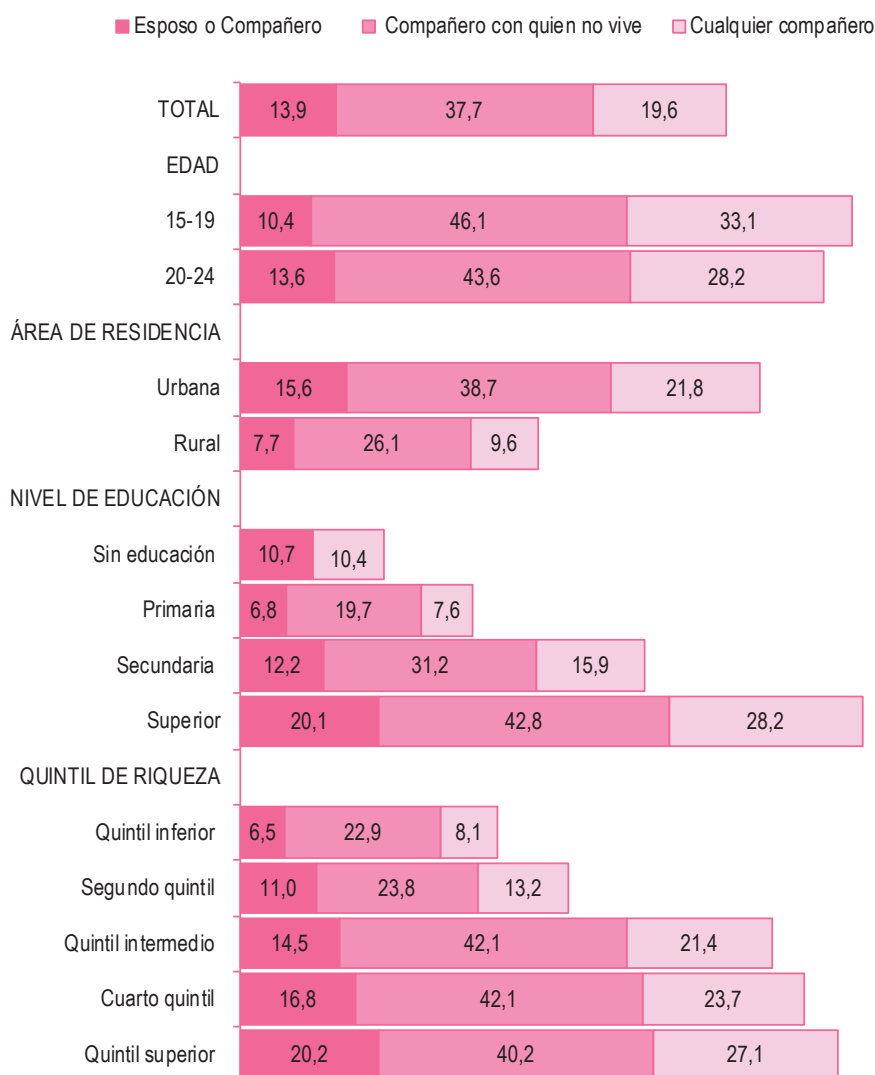
Entre las mujeres que tuvieron relaciones sexuales en los 12 meses anteriores a la encuesta, el uso de condón de acuerdo con el tipo de compañero, fue como sigue: 13,9% usó condón con su esposo o compañero, 37,7% lo usó con un compañero con el cual no vive y un 19,6% usó condón con cualquier compañero.

El uso de condón con el **esposo o compañero**, en los últimos 12 meses, fue mayor entre las mujeres de 20 a 24 años de edad (13,6%), pertenecientes al área urbana (15,6%), en aquellas que tienen educación superior (20,1%) y en las que se ubican en el quintil superior de riqueza (20,2%).

El uso de condón con **un compañero con el cual no vive**, fue mayor entre las mujeres de 15 a 19 años de edad (46,1%), pertenecientes al área urbana (38,7%) y se observa que se va incrementando al aumentar el nivel educativo superior de las mujeres (42,8%); según la capacidad adquisitiva, el mayor porcentaje se ubican en el Intermedio y Cuarto quintil (42,1%).

El uso de condón con **cualquier compañero** ocurrió con mayor frecuencia en mujeres con las características siguientes: mujeres de 15 a 19 años de edad (33,1%), pertenecientes al área urbana (21,8%), en aquellas que tienen educación superior (28,2%) y en las que se ubican en el quintil superior (27,1%).

GRÁFICO N°10.7
PERÚ: USO DEL CONDÓN EN LOS ÚLTIMOS 12 MESES POR TIPO DE COMPAÑERO, SEGÚN
CARACTERÍSTICA SELECCIONADA, 2020
 (Porcentaje)



Nota:

Mujeres de 15 a 49 años de edad.

Cuadro base: Cuadro 11.21 y cuadro 11.22 del Informe principal de la ENDES 2020.

Fuente: Instituto Nacional de Estadística e Informática. Encuesta Demográfica y de Salud Familiar.