

CAPÍTULO

5

**OTROS DETERMINANTES
DE FECUNDIDAD**



OTROS DETERMINANTES DE LA FECUNDIDAD

En este capítulo se presentan los otros determinantes próximos de la fecundidad - diferentes de la anticoncepción - como son la nupcialidad, la proporción de solteras a lo largo de los años, la abstinencia postparto, la infertilidad asociada con la amenorrea y la abstinencia postparto.

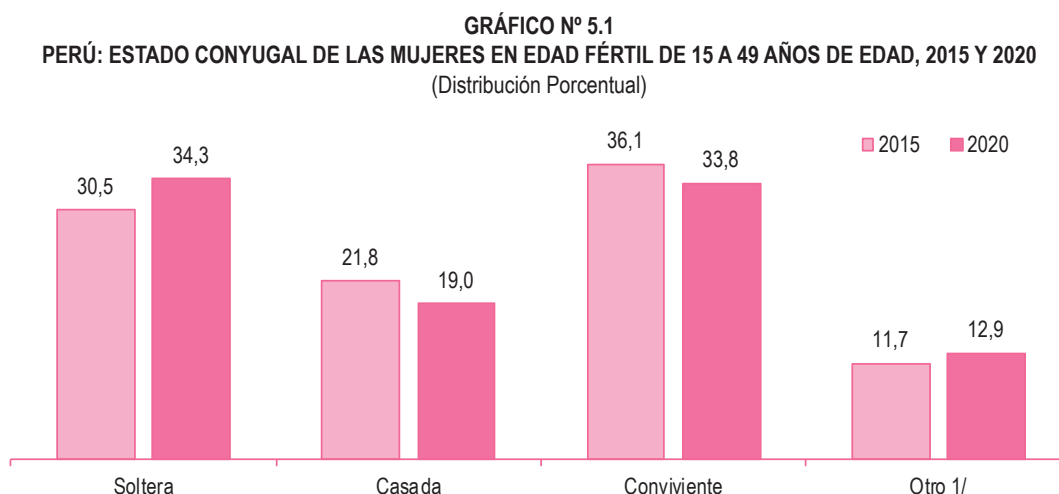
Con relación a la nupcialidad, se describe la formación de uniones legales y/o consensuales (convivencias), lo cual constituye un indicador de la exposición al riesgo de embarazo y cuyas características tienen implicancia sobre la fecundidad. También es de particular importancia la edad a la primera relación sexual y la edad a la primera unión (matrimonio o convivencia) como indicadores del comienzo y potencial duración de la vida reproductiva. Asimismo, se presentan los períodos de infertilidad postparto, sea por amenorrea o por abstinencia postparto como factores que, en ausencia del uso de la anticoncepción, constituyen determinantes importantes del espaciamiento entre nacimientos.

5.1 ESTADO CONYUGAL ACTUAL

Estado conyugal actual de las mujeres de 15 a 49 años de edad, según característica seleccionada

El 52,8% de las mujeres de 15 a 49 años de edad se encontraba en unión conyugal según la ENDES 2020, de las cuales alrededor de un quinto estaba casada (19,0%) y el 33,8% en situación de convivencia. Un 12,9% de las mujeres ha disuelto su unión conyugal por divorcio, separación o viudez y el 34,3% era soltera.

En comparación con el 2015, en el 2020 ha tendido a incrementarse el porcentaje de las mujeres solteras; en tanto que, disminuyó el porcentaje de casadas, así como de las convivientes.



Nota:

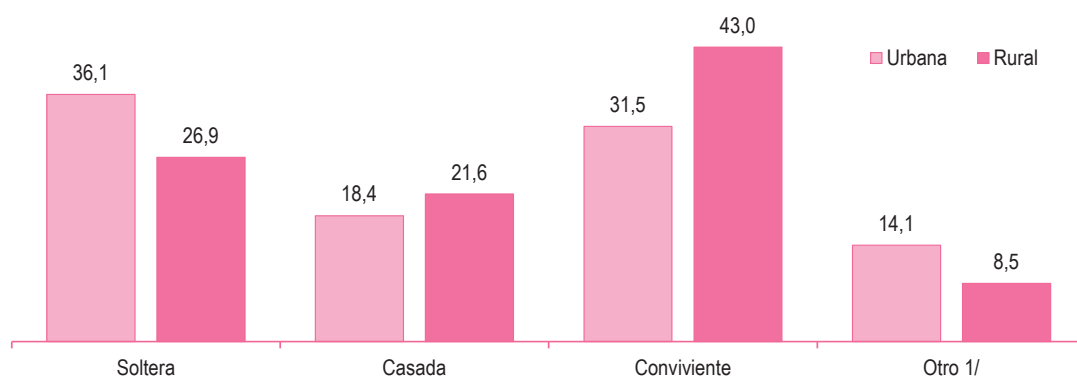
Cuadro base: Cuadro 5.1 del Informe principal de la ENDES 2020.

1/ Comprende mujeres separadas, viudas y divorciadas.

Fuente: Instituto Nacional de Estadística e Informática - Encuesta Demográfica y de Salud Familiar.

Según área de residencia, el porcentaje de convivientes es mayor en el área rural (43,0%) que en la urbana (31,5%). En las casadas, también es mayor el porcentaje en el área rural que en la urbana, la diferencia no es tan amplia como en el primer grupo mencionado.

GRÁFICO N° 5.2
PERÚ: ESTADO CONYUGAL DE LAS MUJERES EN EDAD FÉRTIL DE 15 A 49 AÑOS DE EDAD,
SEGÚN ÁREA DE RESIDENCIA, 2020
 (Distribución Porcentual)



Nota:

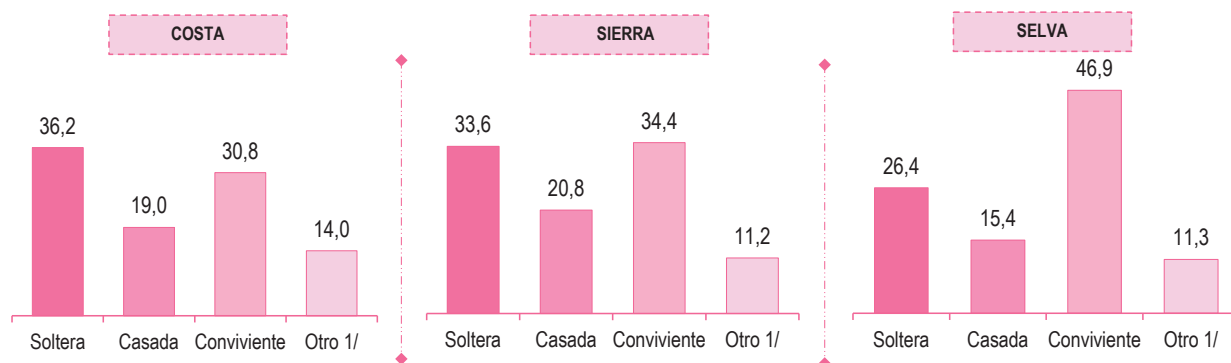
Cuadro base: Cuadro 5.4 del Informe principal de la ENDES 2020.

1/ Comprende las mujeres separadas, viudas y divorciadas.

Fuente: Instituto Nacional de Estadística e Informática - Encuesta Demográfica y de Salud Familiar.

La región natural permite observar que las convivientes superan a las casadas en todas las regiones, en especial en la región de la Selva donde el 46,9% de mujeres de 15 a 49 años de edad son convivientes.

GRÁFICO N.º 5.3
PERÚ: ESTADO CONYUGAL DE LAS MUJERES EN EDAD FÉRTIL DE 15 A 49 AÑOS
DE EDAD, SEGÚN REGIÓN NATURAL, 2020
 (Distribución Porcentual)



Nota:

Cuadro base: Cuadro 5.4 del Informe principal de la ENDES 2020.

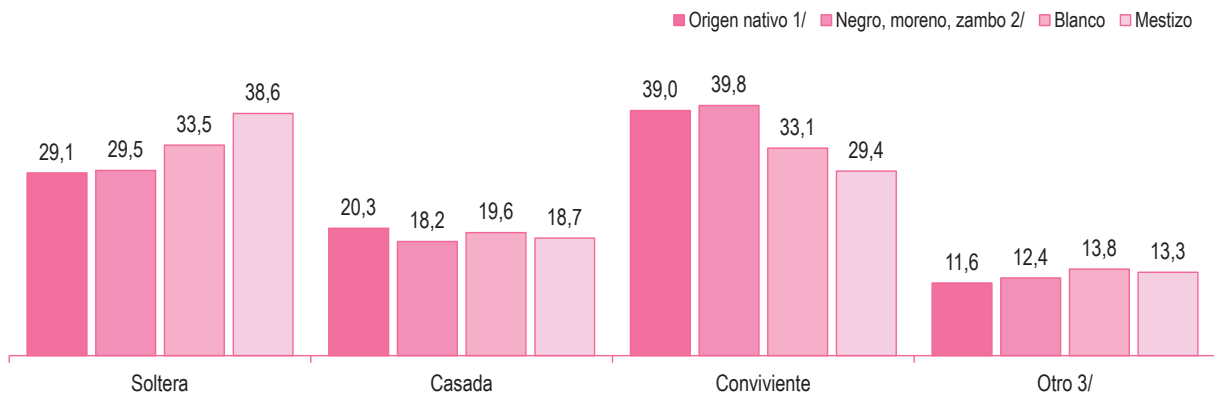
1/ Comprende las mujeres separadas, viudas y divorciadas.

Fuente: Instituto Nacional de Estadística e Informática - Encuesta Demográfica y de Salud Familiar.

Etnicidad

En todos los grupos según la autoidentificación con un grupo étnico de origen, es mayor el porcentaje de mujeres convivientes en comparación con las casadas, pero sobre todo entre las que se incluyen en los grupos Nativo (39,0%) y/o en el grupo negro, moreno, zambo, mulato, afroperuano o afrodescendiente (39,8%).

GRÁFICO N° 5.4
PERÚ: ESTADO CONYUGAL DE LAS MUJERES EN EDAD FÉRTIL DE 15 A 49 AÑOS DE EDAD,
SEGÚN AUTOIDENTIFICACIÓN ÉTNICA, 2020
 (Porcentaje)



Nota:

Cuadro base: Cuadro 5.3 del Informe principal de la ENDES 2020.

1/ Quechua, Aimara, nativo de la amazonía, perteneciente o parte de otro pueblo indígena u originario.

2/ Negro, moreno, zambo, mulato, afroperuano o afrodescendiente.

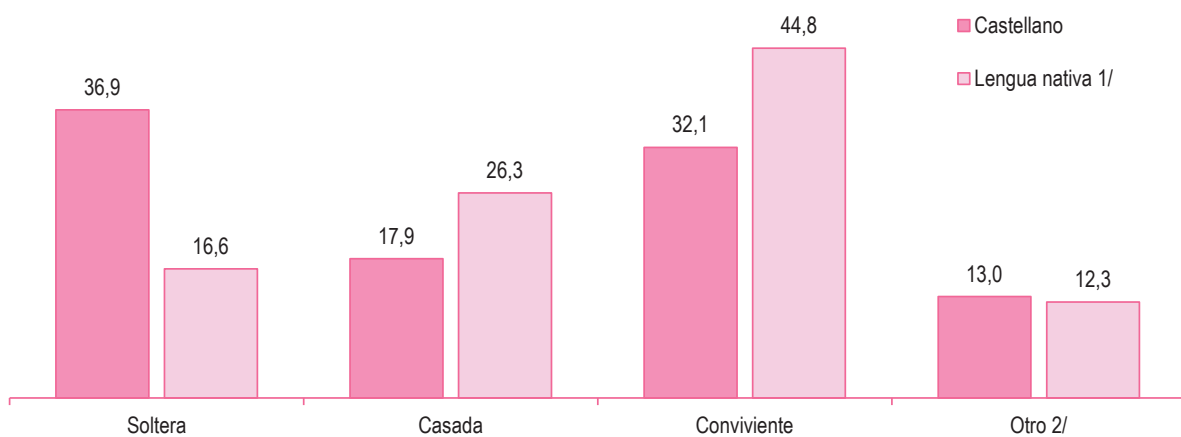
3/ Comprenden las mujeres separadas, viudas y divorciadas.

Fuente: Instituto Nacional de Estadística e Informática - Encuesta Demográfica y de Salud Familiar.

Lengua materna

La lengua materna también permite observar que, en aquellas de lengua materna nativa, es mayor el porcentaje de convivientes (44,8%) en comparación a las que aprendieron Castellano en su niñez (32,1%). Ocurre todo lo contrario con el grupo de mujeres solteras.

GRÁFICO N° 5.5
PERÚ: ESTADO CONYUGAL DE LAS MUJERES EN EDAD FÉRTIL DE 15 A 49 AÑOS DE EDAD,
SEGÚN LENGUA MATERNA, 2020
 (Porcentaje)



Nota:

Cuadro base: Cuadro 5.3 del Informe principal de la ENDES 2020.

1/ Quechua o Aimara/ lengua originaria de la selva u otra lengua nativa.

2/ Comprenden las mujeres separadas, viudas y divorciadas.

Fuente: Instituto Nacional de Estadística e Informática - Encuesta Demográfica y de Salud Familiar.

5.2 EDAD A LA PRIMERA UNIÓN CONYUGAL

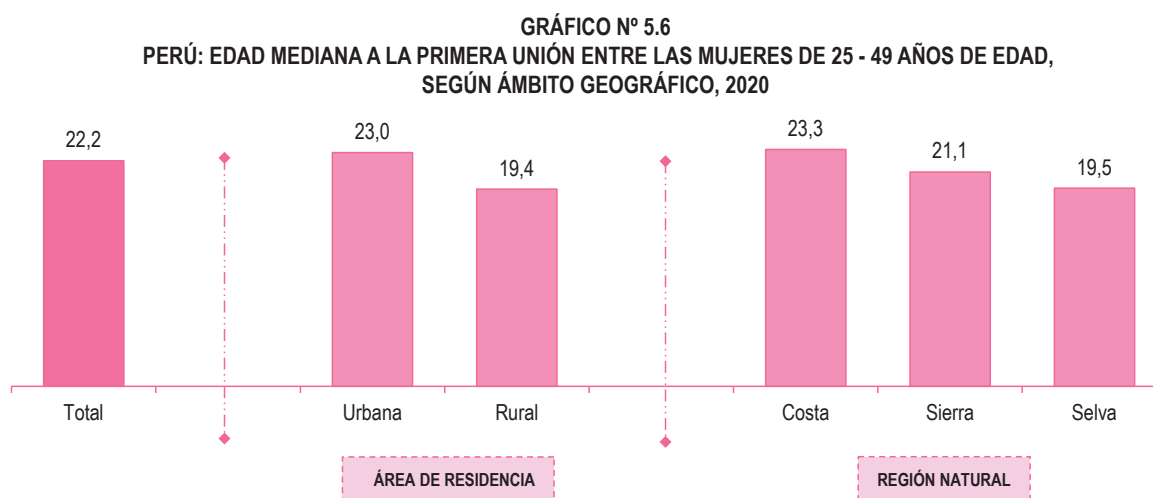
La edad a la primera unión (convivencia o matrimonio) está estrechamente relacionada con el inicio de la vida sexual y reproductiva; tiene por lo tanto un efecto importante sobre la fecundidad, porque cuanto más joven forma pareja la mujer, mayor será su tiempo de exposición al embarazo y mayor el potencial reproductivo a lo largo de su vida. En condiciones extremas, sin uso de anticonceptivos, se ha estimado que la tasa de fecundidad natural puede llegar a 15 hijas o hijos por mujer si la unión se da en la menarquia y se extiende por el resto de la vida reproductiva. La prolongación de la soltería y el celibato reducen este potencial e influyen en la disminución de los niveles de fecundidad en una población.

Se presenta la mediana de edad a la primera unión por área de residencia, región natural, así como por dos indicadores de etnicidad, para captar los diferenciales en este indicador tan importante en los eventos demográficos.

Edad mediana a la primera unión, según ámbito geográfico

La edad mediana a la primera unión en las mujeres de 25 a 49 años de edad, para el total del país, fue 22,2 años, en el 2020. Mayor entre las mujeres- de dicho grupo de edades- residentes en el área urbana (23,0 años) en comparación con las residentes en el área rural (19,4 años).

La edad mediana a la primera unión en las mujeres de 25 a 49 años de edad, fue después de 3,7 años de la primera relación sexual^{1/} (18,5 años). Según región natural, en las mujeres residentes en la región de la Selva se observa una mediana de edad más temprana (19,5 años).



Nota:

Cuadro base: Cuadro 5.9 del Informe principal de la ENDES 2020.

Fuente: Instituto Nacional de Estadística e Informática - Encuesta Demográfica y de Salud Familiar.

Etnicidad

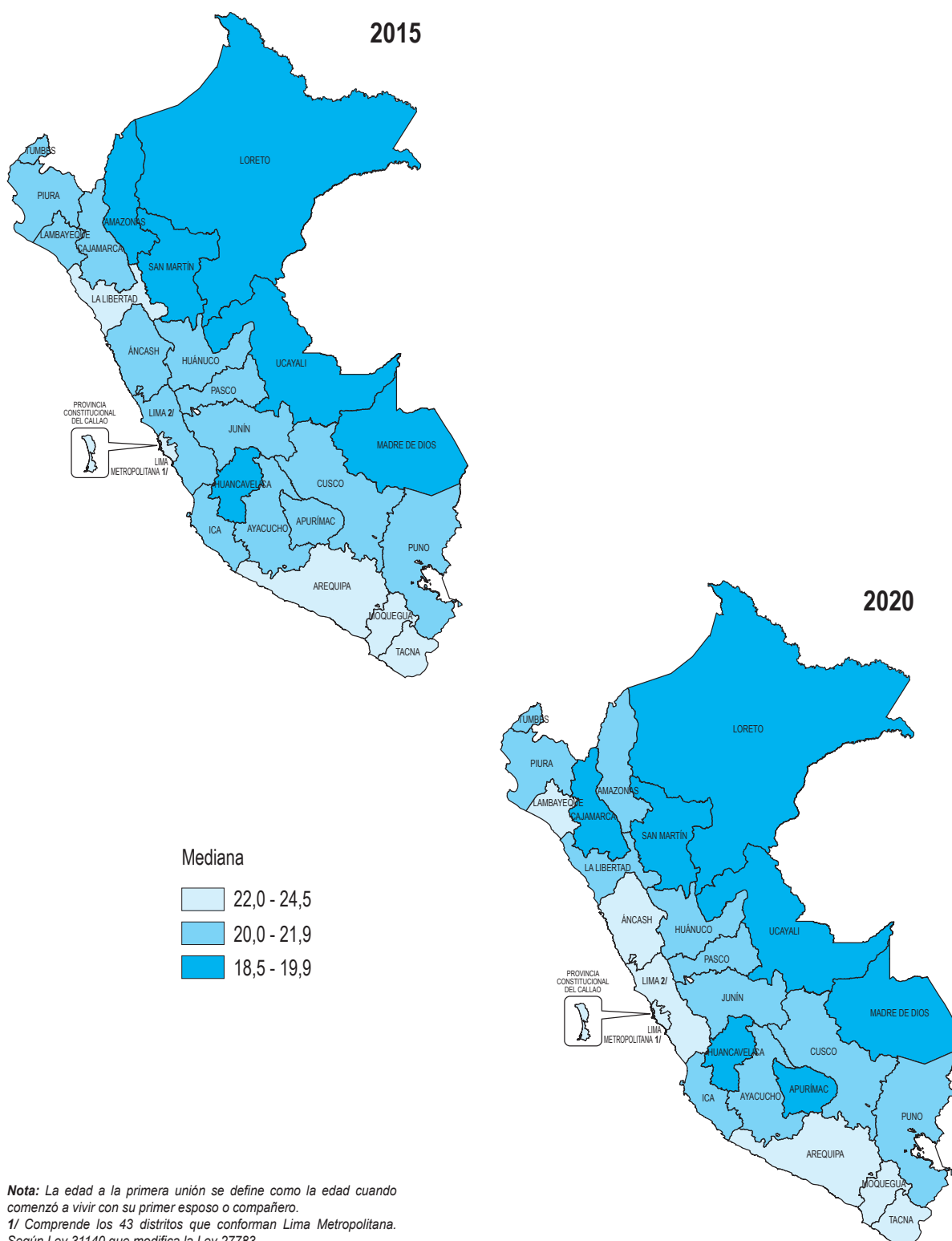
Los indicadores de etnicidad dan cuenta que la edad mediana del inicio de la unión conyugal (convivencia o matrimonio) en las mujeres de 25 a 49 años de edad, que se autoidentifican en el grupo Negro, moreno, afrodescendiente es más temprana (20,5 años de edad) en comparación a los demás grupos. Por lo contrario, las que se consideran en el grupo Mestizo tienen una mediana de edad más tardía (23,6 años de edad).

En cuanto a la lengua materna, aquellas que aprendieron alguna Lengua nativa en su niñez tuvieron una edad más temprana a la primera unión, sea matrimonio o convivencia (20,1 años) en comparación a las que aprendieron el Castellano (22,7 años).

¹ Ver gráfico 5.11: Edad mediana a la primera relación sexual entre las mujeres de 25 - 49 años de edad.

MAPA N° 5.1

PERÚ: EDAD MEDIANA A LA PRIMERA UNIÓN ENTRE LAS MUJERES DE 25 - 49 AÑOS DE EDAD, SEGÚN DEPARTAMENTO, 2015 Y 2020 (Mediana)

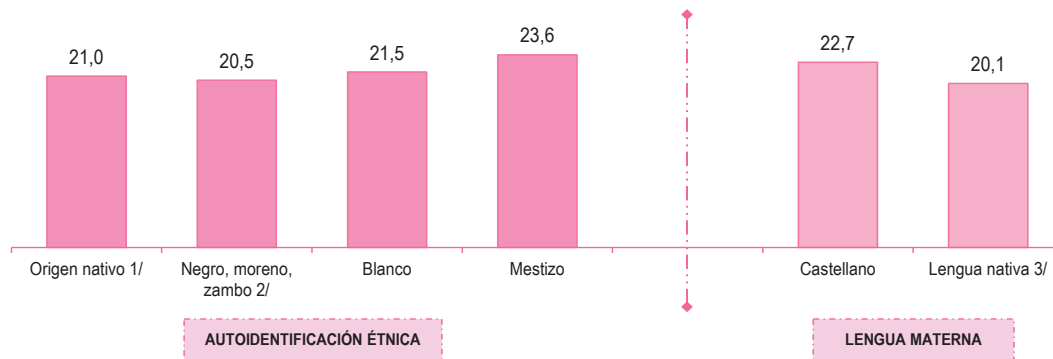


Nota: La edad a la primera unión se define como la edad cuando comenzó a vivir con su primer esposo o compañero.
 1/ Comprende los 43 distritos que conforman Lima Metropolitana. Según Ley 31140 que modifica la Ley 27783.
 2/ Comprende las provincias: Barranca, Cajatambo, Canta, Cañete, Huaral, Huarochirí, Huaura, Oyón y Yauyos. Según Ley 31140 que modifica la Ley 27783.

Fuente: Instituto Nacional de Estadística e Informática - Encuesta Demográfica y de Salud Familiar.

Ley N° 27795 - Quinta Disposición Transitoria y Final de la Ley de Demarcación y Organización Territorial: "En tanto se determina el saneamiento de los límites territoriales, conforme a la presente Ley, las delimitaciones censales y/u otros relacionados con las circunscripciones existentes son de carácter referencial".

GRÁFICO N.º 5.7
PERÚ: EDAD MEDIANA A LA PRIMERA UNIÓN ENTRE LAS MUJERES DE 25 - 49 AÑOS DE EDAD, SEGÚN AUTOIDENTIFICACIÓN ÉTNICA Y LENGUA MATERNA, 2020



Nota:

Cuadro base: Cuadro 5.8 del Informe principal de la ENDES 2020.

1/ Quechua, Aimara, nativo de la amazonía, perteneciente o parte de otro pueblo indígena u originario.

2/ Negro, moreno, zambo, mulato, afroperuano o afrodescendiente.

3/ Quechua o Aimara/ lengua originaria de la selva u otra lengua nativa.

Fuente: Instituto Nacional de Estadística e Informática - Encuesta Demográfica y de Salud Familiar.

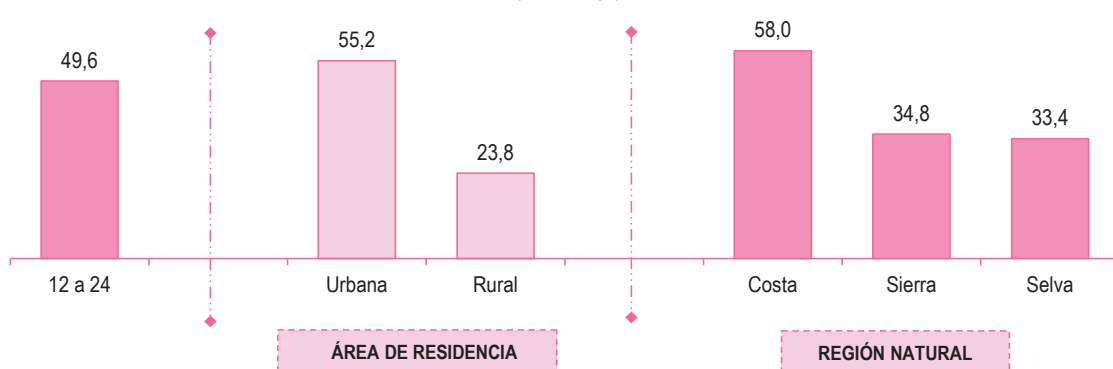
5.3 EDAD A LA PRIMERA RELACIÓN SEXUAL

Para este Informe se toma en cuenta una población especial de mujeres. Se incluye para las mujeres de 12 a 24 años de edad^{2/} algunos aspectos importantes, tanto desde la perspectiva demográfica como de la vida misma de las mujeres, como son si usó o no el condón en la primera relación sexual, qué relación tenía con la persona con quien la tuvo y cuál era la edad de esa persona.

Uso del condón en mujeres de 12 a 24 años de edad en su primera relación sexual

Este tema tiene particular importancia por su relación con la prevención de enfermedades y de los embarazos no planificados o no deseados. Los resultados indican que casi la mitad de mujeres de 12 a 24 años de edad usaron el condón en su primera relación sexual (49,6%). Según el área de residencia, fue mayor en las residentes en el área urbana (55,2%). Igualmente, en la región Costa (58,0%) el porcentaje es mayor en comparación a las otras regiones naturales, observándose en la Selva el menor porcentaje de mujeres de estas edades que usaron el condón en su primera relación sexual (33,4%).

GRÁFICO N.º 5.8
PERÚ: MUJERES DE 12 A 24 AÑOS DE EDAD QUE USARON CONDÓN EN SU PRIMERA RELACIÓN SEXUAL, SEGÚN CARACTERÍSTICA SELECCIONADA, 2020
 (Porcentaje)



Nota:

Cuadro base: Cuadro 5.12A del Informe principal de la ENDES 2020.

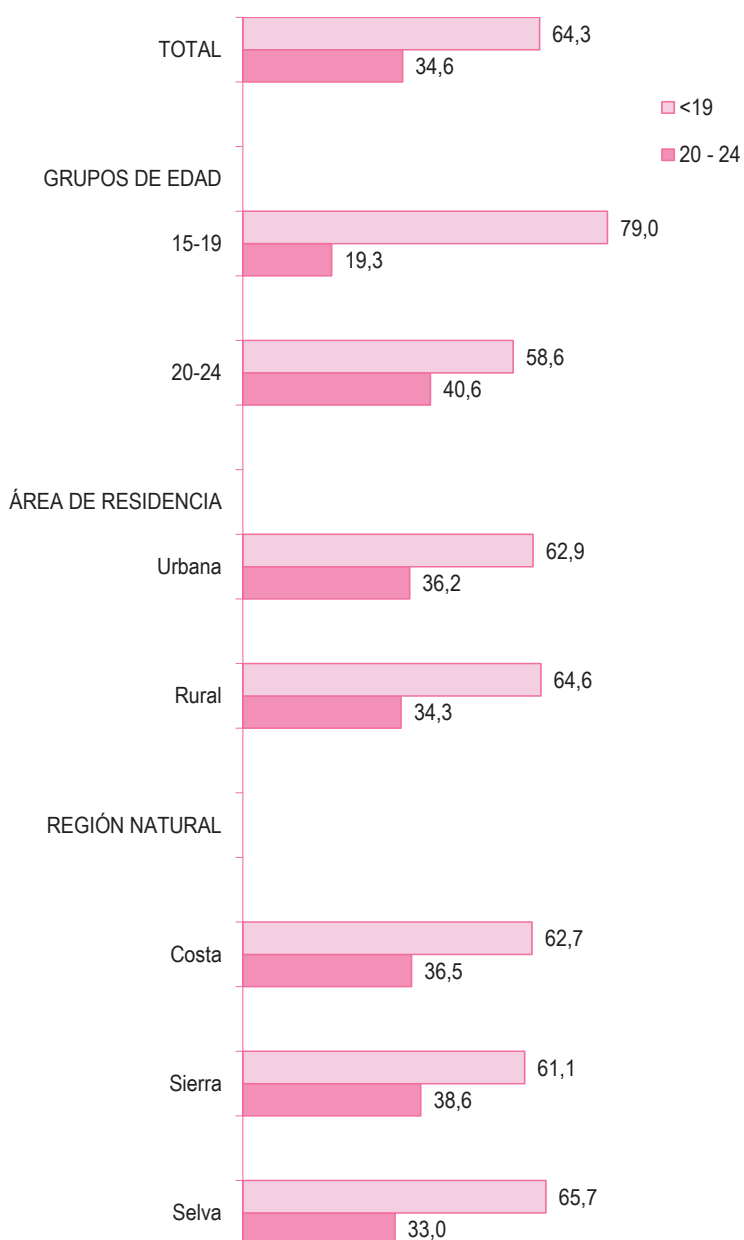
Fuente: Instituto Nacional de Estadística e Informática - Encuesta Demográfica y de Salud Familiar.

^{2/} Siempre que haya tenido algún embarazo en los cinco años precedentes a la Encuesta o este actualmente embarazada.

Primera relación sexual en mujeres de 12 a 24 años de edad según edad de la persona con quien tuvo su primera relación sexual

Cerca de dos tercios del total de mujeres de 12 a 24 años de edad- consideradas en este rubro-- tuvieron su primera relación sexual con una persona de 19 años o menos (64,3%); sin mayor diferencia según el área de residencia o región natural. Según edad de la mujer, llama la atención que más de la mitad de las de 20 a 24 años de edad, tuvieron su primera relación sexual con una persona de 19 años o menos (58,6%).

GRÁFICO N° 5.9
PERÚ: MUJERES DE 12 A 24 AÑOS DE EDAD POR EDAD DE LA PERSONA CON QUIEN TUVO SU PRIMERA RELACIÓN SEXUAL, SEGÚN CARACTERÍSTICA SELECCIONADA, 2020
 (Porcentaje)



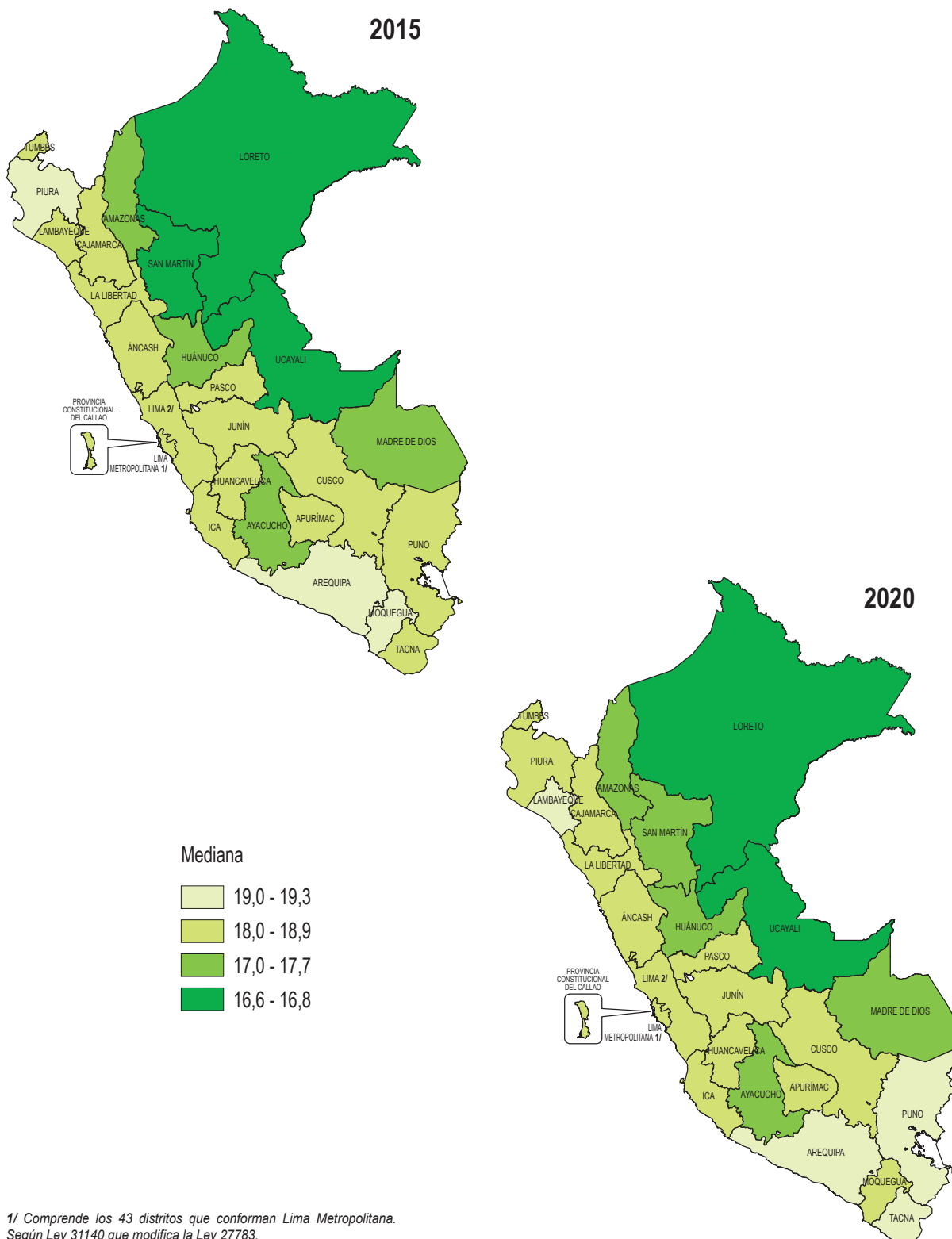
Nota:

Cuadro base: Cuadro 5.12C del Informe principal de la ENDES 2020.

Fuente: Instituto Nacional de Estadística e Informática - Encuesta Demográfica y de Salud Familiar.

MAPA N° 5.2

PERÚ: EDAD MEDIANA A LA PRIMERA RELACIÓN SEXUAL ENTRE LAS MUJERES DE 25 - 49 AÑOS DE EDAD, SEGÚN DEPARTAMENTO, 2015 Y 2020 (Mediana)



1/ Comprende los 43 distritos que conforman Lima Metropolitana. Según Ley 31140 que modifica la Ley 27783.
 2/ Comprende las provincias: Barranca, Cajatambo, Canta, Cañete, Huaral, Huarochiri, Huaura, Oyón y Yauyos. Según Ley 31140 que modifica la Ley 27783.

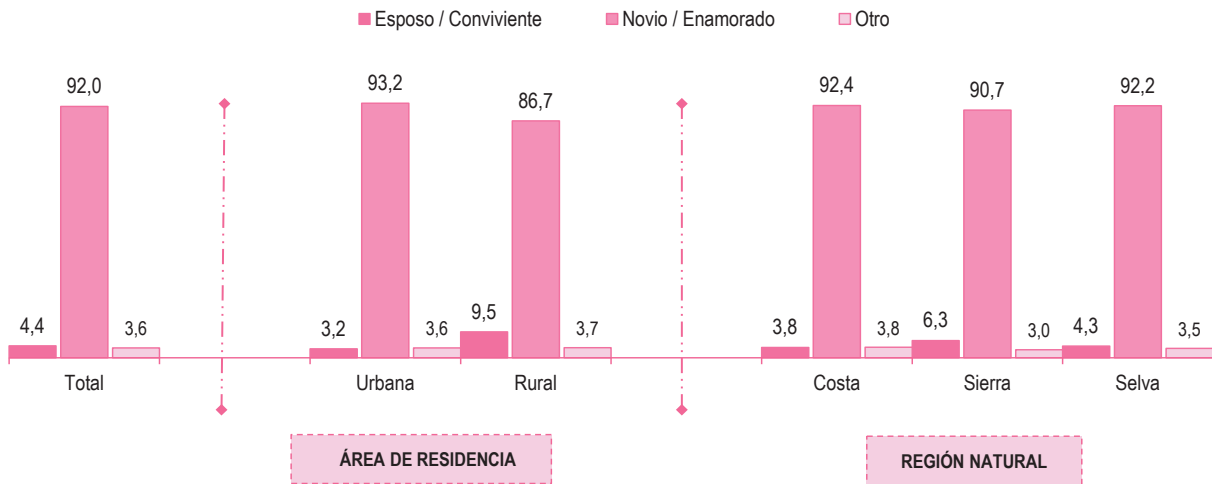
Fuente: Instituto Nacional de Estadística e Informática - Encuesta Demográfica y de Salud Familiar.

Ley N° 27795 - Quinta Disposición Transitoria y Final de la Ley de Demarcación y Organización Territorial: "En tanto se determina el saneamiento de los límites territoriales, conforme a la presente Ley, las delimitaciones censales y/u otros relacionados con las circunscripciones existentes son de carácter referencial".

Primera relación sexual en mujeres de 12 a 24 años de edad, según relación que tenía con la persona con quien la tuvo

Gran porcentaje de mujeres- consideradas en estos rubros- tuvieron su primera relación sexual con el novio o enamorado (92,0%), en especial las residentes en área urbana (93,2%) o en las regiones Costa (92,4%) y la Selva (92,2%).

GRÁFICO N° 5.10
PERÚ: MUJERES DE 12 A 24 AÑOS DE EDAD POR TIPO DE VÍNCULO CON LA PERSONA CON QUIEN TUVO SU PRIMERA RELACIÓN SEXUAL, SEGÚN ÁMBITO GEOGRÁFICO, 2020
 (Porcentaje)

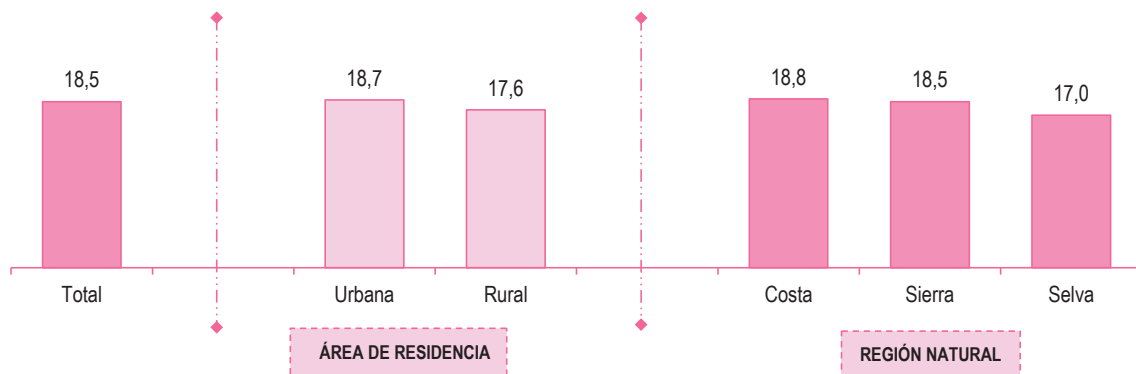


Nota:
 Cuadro base: Cuadro 5.12B del Informe principal de la ENDES 2020.
 Fuente: Instituto Nacional de Estadística e Informática - Encuesta Demográfica y de Salud Familiar.

Edad mediana a la primera relación sexual en mujeres de 25 a 49 años de edad

El inicio de las relaciones sexuales en el total de las mujeres de 25 a 49 años de edad fue a una edad mediana de 18,5 años; alrededor de un año más temprano entre las residentes del área rural, en comparación con las del área urbana (17,6 y 18,7 años, respectivamente) y sin mayor distinción según región natural, con excepción de las residentes en la Selva (17,0 años).

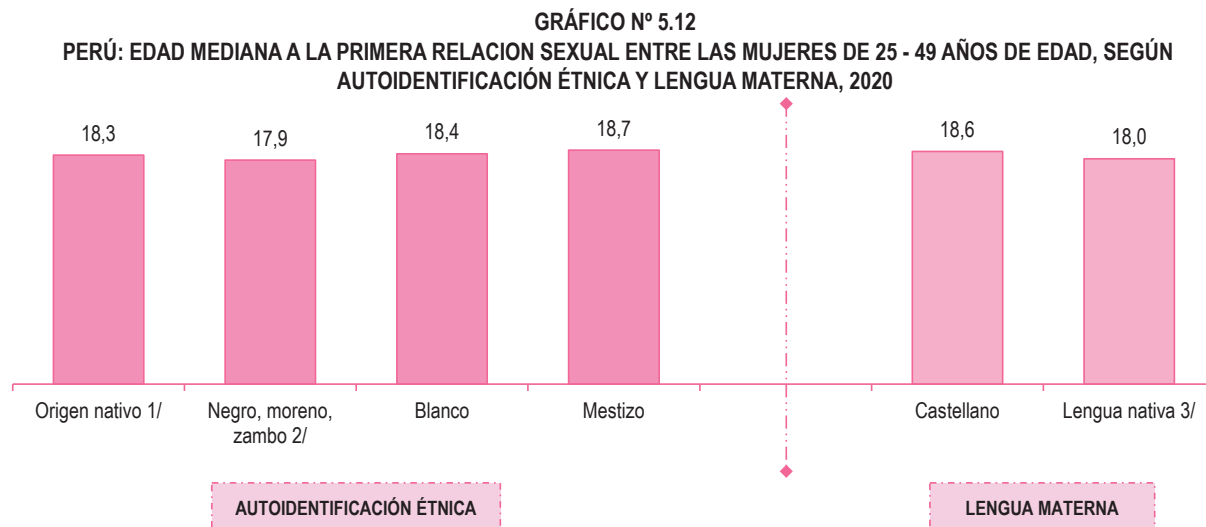
GRÁFICO N° 5.11
PERÚ: EDAD MEDIANA A LA PRIMERA RELACION SEXUAL ENTRE LAS MUJERES DE 25 - 49 AÑOS DE EDAD, SEGÚN ÁMBITO GEOGRÁFICO, 2020



Nota:
 Cuadro base: Cuadro 5.12 del Informe principal de la ENDES 2020.
 Fuente: Instituto Nacional de Estadística e Informática - Encuesta Demográfica y de Salud Familiar.

Etnicidad

Los indicadores de etnicidad dan cuenta que entre las mujeres que se autoidentifican en el grupo Negro, moreno, zambo, mulato, la mediana a la primera relación sexual fue más temprana (17,9 años) que el resto de grupos. Según lengua materna, en las que aprendieron alguna Lengua nativa en su niñez (18,0 años).



Nota:

Cuadro base: Cuadro 5.11 del Informe principal de la ENDES 2020.

1/ Quechua, Aimara, nativo de la amazonía, perteneciente o parte de otro pueblo indígena u originario.

2/ Negro, moreno, zambo, mulato, afroperuano o afrodescendiente.

3/ Quechua o Aimara/ lengua originaria de la selva u otra lengua nativa.

Fuente: Instituto Nacional de Estadística e Informática - Encuesta Demográfica y de Salud Familiar.

5.4 INFERTILIDAD POSTPARTO

El riesgo de embarazo después del nacimiento de una hija y/o hijo depende en parte de la práctica de la lactancia y de la duración de la abstinencia sexual postparto.

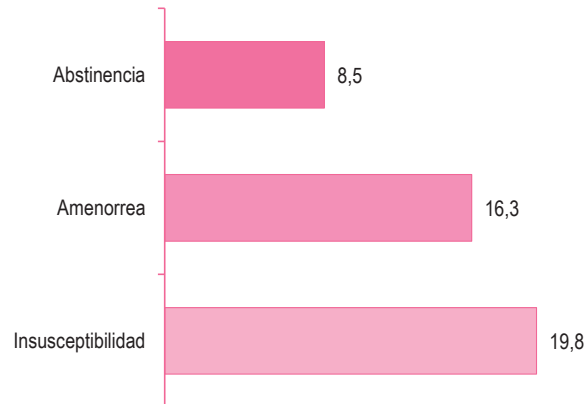
En la Encuesta Demográfica y de Salud Familiar se preguntó a todas las mujeres que habían tenido una hija o hijo en los tres años anteriores a la encuesta, si habían reiniciado las relaciones sexuales y si habían tenido su menstruación después del nacimiento de su última hija o hijo.

Con esta información es posible realizar estimaciones sobre la duración de la amenorrea y la abstinencia postparto y calcular el periodo de insusceptibilidad o infertilidad postparto.

Amenorrea, abstinencia e insusceptibilidad postparto

El 16,3% de las madres con niñas y niños menores de tres años de edad estuvo en amenorrea de postparto y el 8,5% en abstinencia sexual postparto, estimándose que en total un 19,8% se encontró en condición de insusceptibilidad temporal.

GRÁFICO N.º 5.13
PERÚ: AMENORREA, ABSTINENCIA E INSUSCEPTIBILIDAD POSTPARTO, 2020
 (Porcentaje)



Nota:

Mujeres de 15 a 49 años de edad que tuvieron hija o hijo en ellos últimos 3 años anteriores a la encuesta.

Cuadro base: Cuadro 5.15 del Informe principal de la ENDES 2020.

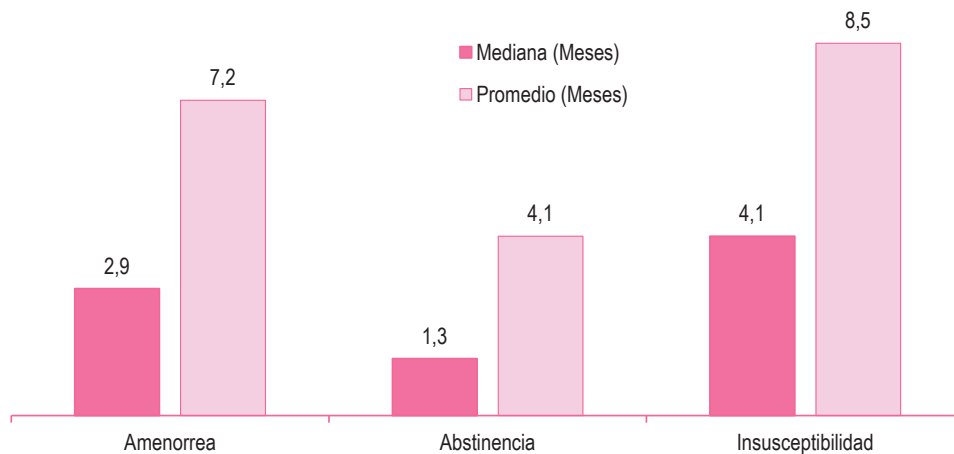
Fuente: Instituto Nacional de Estadística e Informática - Encuesta Demográfica y de Salud Familiar.

Si bien la amenorrea de las mujeres a nivel país tuvo una duración media de 7,2 meses, en la mitad de las madres, tuvo una duración máxima de 2,9 meses.

Por otro lado, la abstinencia postparto duró en promedio 4,1 meses, pero la mitad de las madres reinició su actividad sexual a los 1,3 meses.

El periodo de insusceptibilidad al riesgo de embarazo desde el nacimiento del hijo anterior, tuvo una duración promedio de 8,5 meses y la mediana se situó en 4,1 meses.

GRÁFICO N.º 5.14
PERÚ: MEDIANA Y PROMEDIO EN MESES DE LA AMENORREA, ABSTINENCIA E INSUSCEPTIBILIDAD POSTPARTO, 2020
 (Porcentaje)



Nota:

Mujeres de 15 a 49 años de edad que tuvieron hija o hijo en ellos últimos 3 años anteriores a la encuesta.

Cuadro base: Cuadro 5.15 del Informe principal de la ENDES 2020.

Fuente: Instituto Nacional de Estadística e Informática - Encuesta Demográfica y de Salud Familiar.

