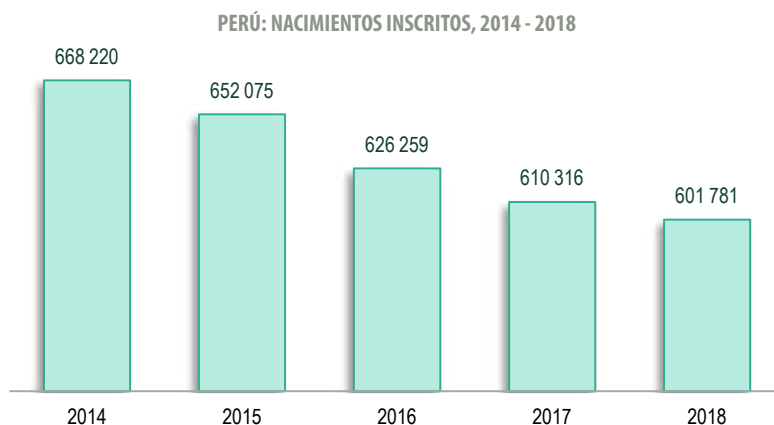


RESUMEN EJECUTIVO



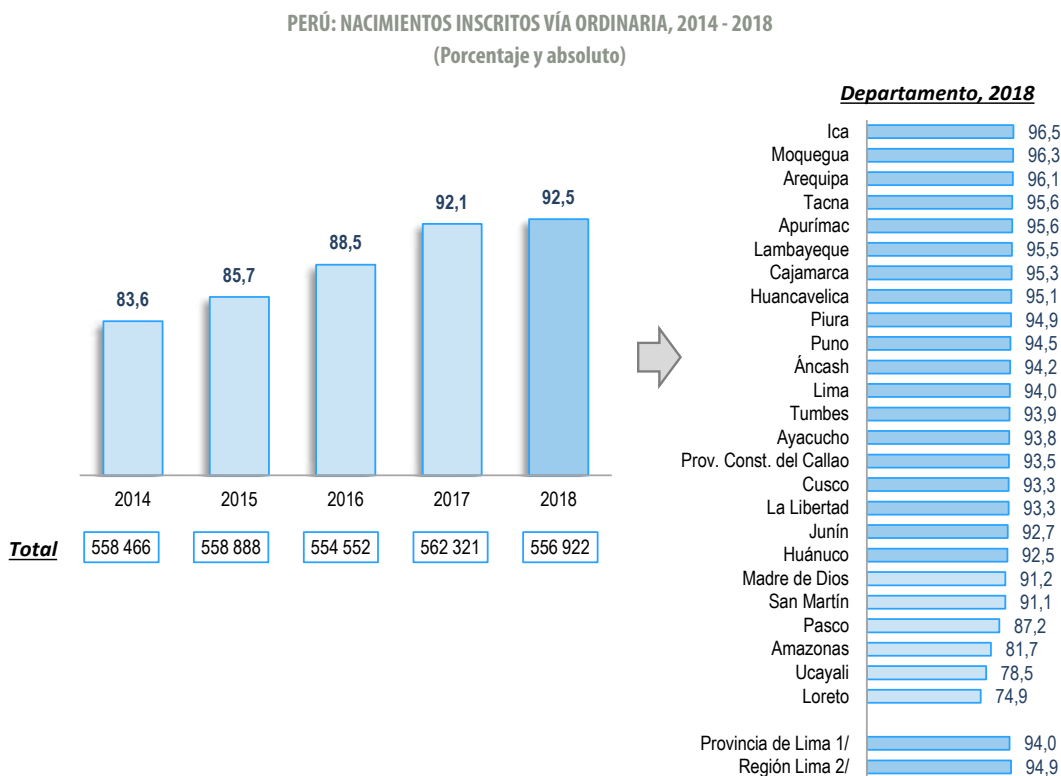
Nacimientos

Según información proporcionada por el Registro Nacional de Identificación y Estado Civil-RENIEC, se aprecia una tendencia a disminuir la inscripción de los nacimientos¹, y se debe fundamentalmente, a la disminución de los nacimientos inscritos fuera del plazo de ley. A nivel nacional, disminuyó de 668 mil 220 en el año 2014 a 601 mil 781 en 2018.



Fuente: Registro Nacional de Identificación y Estado Civil.
Elaboración: Instituto Nacional de Estadística e Informática.

Los nacimientos inscritos vía ordinaria² se incrementaron en 8,9 puntos porcentuales en el periodo 2014-2018. A nivel departamental, la cobertura de nacimientos inscritos dentro del plazo de ley es significativa en todos los departamentos, entre 74,9% y 96,5%.



1/ Comprende los 43 distritos que conforman la provincia de Lima.

2/ Comprende las provincias: Barranca, Cajatambo, Canta, Cañete, Huaral, Huarochirí, Huaura, Oyón y Yauyos.

Fuente: Registro Nacional de Identificación y Estado Civil.

Elaboración: Instituto Nacional de Estadística e Informática.

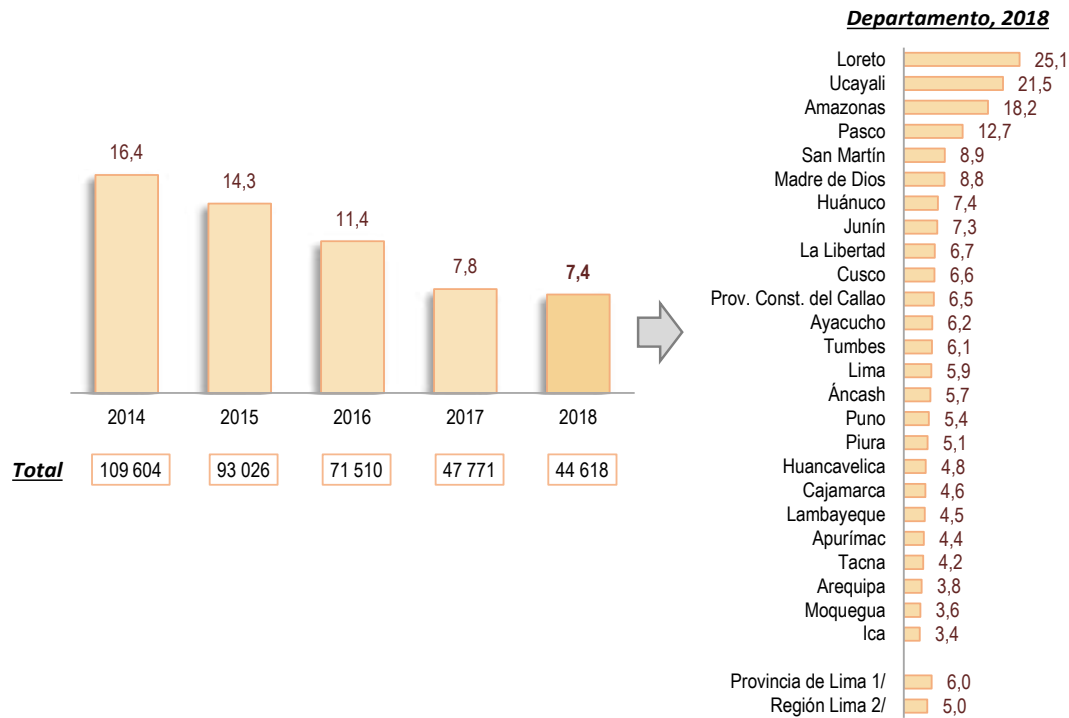
¹ Incluye nacimientos inscritos vía ordinaria, extemporánea y judicial.

² Nacimientos inscritos dentro del plazo de ley.

La inscripción de nacimientos vía extemporánea tiende a decrecer; 16,4% de los nacimientos inscritos en el año 2014 fueron por vía extemporánea, este porcentaje disminuyó a 7,4% en el año 2018.

Loreto, Ucayali, Amazonas, Pasco, San Martín y Madre de Dios superan el promedio nacional de nacimientos inscritos fuera del plazo de ley, entre 8,8% (Madre de Dios) y 25,1% (Loreto).

PERÚ: NACIMIENTOS INSCRITOS VÍA EXTEMPORÁNEA, 2014 - 2018
(Porcentaje y absoluto)



1/ Comprende los 43 distritos que conforman la provincia de Lima.

2/ Comprende las provincias: Barranca, Cajatambo, Canta, Cañete, Huaral, Huarochirí, Huaura, Oyón y Yauyos.

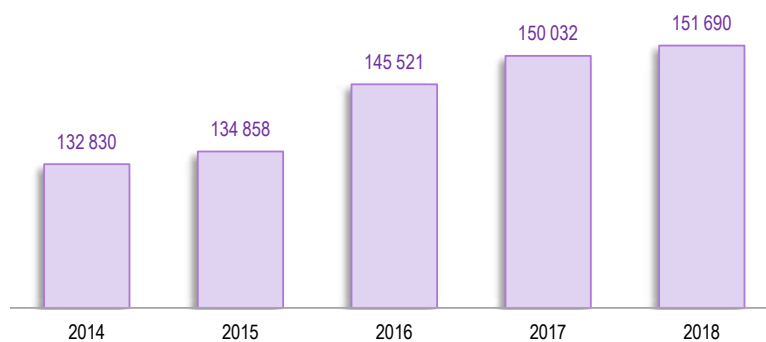
Fuente: Registro Nacional de Identificación y Estado Civil.

Elaboración: Instituto Nacional de Estadística e Informática.

Defunciones

A nivel nacional, las defunciones inscritas muestran una tendencia creciente durante el periodo 2014-2018, alcanzado 151 mil 690 en el año 2018.

PERÚ: DEFUNCIONES INSCRITAS, 2014 - 2018

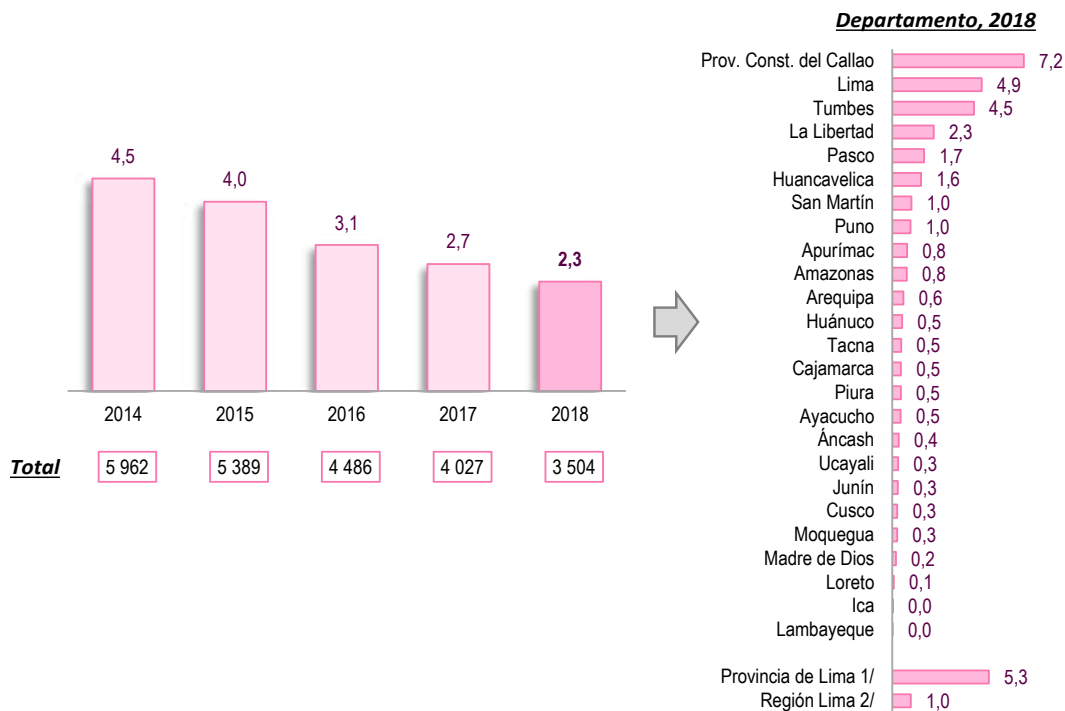


Fuente: Registro Nacional de Identificación y Estado Civil.

Elaboración: Instituto Nacional de Estadística e Informática.

El número de defunciones inscritas cuando media un parte policial viene disminuyendo, de 5 mil 962 en el año 2014 a 3 mil 504 en 2018. La Provincia Constitucional del Callao y los departamentos de Lima y Tumbes evidencian mayor porcentaje de defunciones mediante esta vía, en el año 2018.

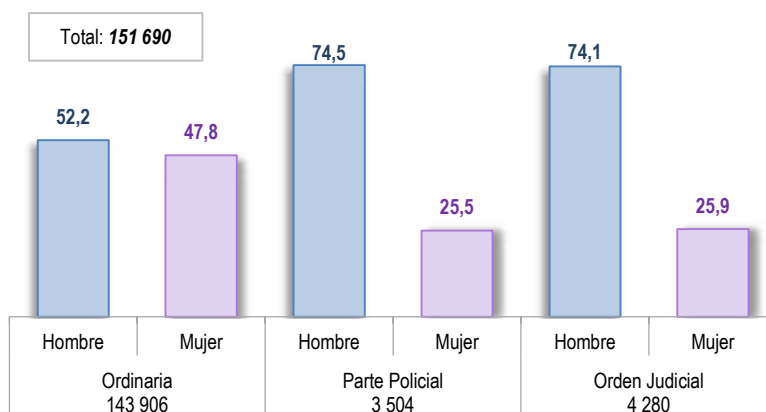
PERÚ: DEFUNCIONES INSCRITAS VÍA POLICIAL, 2014 - 2018
(Porcentaje y absoluto)



1/ Comprende los 43 distritos que conforman la provincia de Lima.
 2/ Comprende las provincias: Barranca, Cajatambo, Canta, Cañete, Huaral, Huarochirí, Huaura, Oyón y Yauyos.
 Fuente: Registro Nacional de Identificación y Estado Civil.
 Elaboración: Instituto Nacional de Estadística e Informática.

La mayoría de defunciones inscritas por parte policial son hombres (74,5% respecto del total de inscripciones por esta vía).

PERÚ: DEFUNCIONES SEGÚN TIPO DE INSCRIPCIÓN Y SEXO, 2018
(Porcentaje)

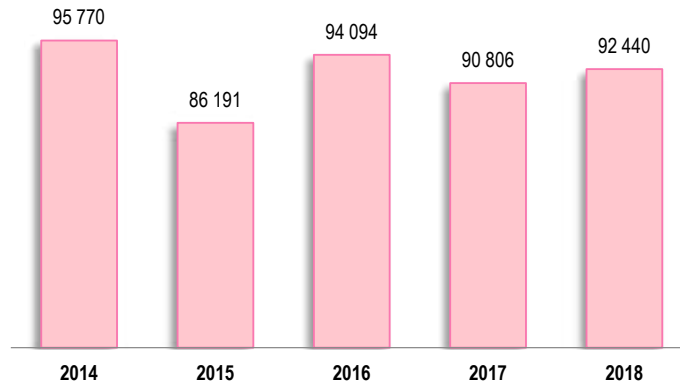


Fuente: Registro Nacional de Identificación y Estado Civil.
 Elaboración: Instituto Nacional de Estadística e Informática.

Matrimonios

Los matrimonios inscritos anualmente en el país, representan un poco más de 90 mil. En el año 2018 alcanzó 92 mil 440 matrimonios.

PERÚ: MATRIMONIOS INSCRITOS, 2014 - 2018

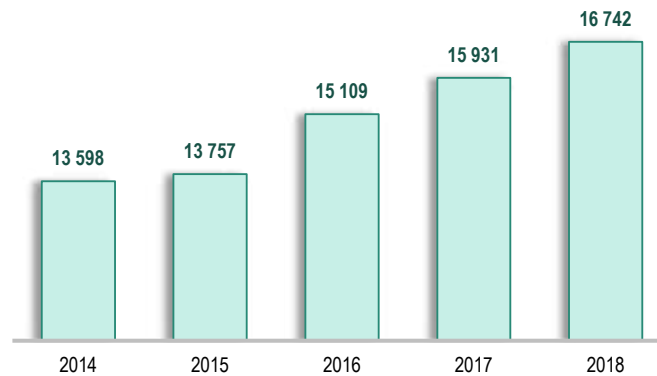


Fuente: Registro Nacional de Identificación y Estado Civil.
Elaboración: Instituto Nacional de Estadística e Informática.

Divorcios

El comportamiento de divorcios va en aumento. De 13 mil 598 en el año 2014 a 16 mil 742 divorcios en el año 2018.

PERÚ: DIVORCIOS INSCRITOS, 2014 - 2018



Fuente: Registro Nacional de Identificación y Estado Civil.
Elaboración: Instituto Nacional de Estadística e Informática.