

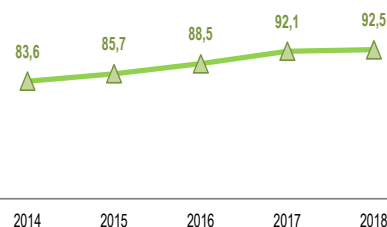
## PERÚ: INDICADORES BÁSICOS DE POBLACIÓN Y ESTADÍSTICAS VITALES, 2014 - 2018

INDICADORES	2014	2015	2016	2017	2018
<b>POBLACIÓN TOTAL 1/</b>	<b>29 616 414</b>	<b>29 964 499</b>	<b>30 422 831</b>	<b>30 973 992</b>	<b>31 562 130</b>
Hombre	14 657 288	14 821 760	15 052 061	15 336 495	15 642 691
Mujer	14 959 126	15 142 739	15 370 770	15 637 497	15 919 439
<b>NACIMIENTOS INSCRITOS</b>	<b>668 220</b>	<b>652 075</b>	<b>626 259</b>	<b>610 316</b>	<b>601 781</b>
Hombre	338 627	330 996	318 388	310 542	306 497
Mujer	329 593	321 079	307 871	299 774	295 284
<b>Nacimientos inscritos vía ordinaria</b>	<b>558 466</b>	<b>558 888</b>	<b>554 552</b>	<b>562 321</b>	<b>556 922</b>
Hombre	285 419	285 547	283 389	287 026	284 220
Mujer	273 047	273 341	271 163	275 295	272 702
<b>Nacimientos inscritos en forma extemporánea</b>	<b>109 604</b>	<b>93 026</b>	<b>71 510</b>	<b>47 771</b>	<b>44 618</b>
Hombre	53 130	45 364	34 903	23 408	22 159
Mujer	56 474	47 662	36 607	24 363	22 459
<b>Nacimientos inscritos vía judicial</b>	<b>150</b>	<b>161</b>	<b>197</b>	<b>224</b>	<b>241</b>
Hombre	78	85	96	108	118
Mujer	72	76	101	116	123
<b>DEFUNCIONES INSCRITAS</b>	<b>132 830</b>	<b>134 858</b>	<b>145 521</b>	<b>150 032</b>	<b>151 690</b>
Hombre	71 467	62 850	77 800	80 021	80 924
Mujer	61 363	72 008	67 721	70 011	70 766
<b>Defunciones inscritas vía ordinaria</b>	<b>123 079</b>	<b>125 613</b>	<b>136 755</b>	<b>141 881</b>	<b>143 906</b>
Hombre	64 298	65 227	71 384	74 140	75 144
Mujer	58 781	60 386	65 371	67 741	68 762
<b>Defunciones inscritas mediante parte policial</b>	<b>5 962</b>	<b>5 389</b>	<b>4 486</b>	<b>4 027</b>	<b>3 504</b>
Hombre	4 436	4 017	3 307	2 949	2 610
Mujer	1 526	1 372	1 179	1 078	894
<b>Defunciones inscritas vía judicial</b>	<b>3 789</b>	<b>3 856</b>	<b>4 280</b>	<b>4 124</b>	<b>4 280</b>
Hombre	2 733	2 764	3 109	2 932	3 170
Mujer	1 056	1 092	1 171	1 192	1 110
<b>MATRIMONIOS INSCRITOS</b>	<b>95 770</b>	<b>86 191</b>	<b>94 094</b>	<b>90 806</b>	<b>92 440</b>
<b>DIVORCIOS INSCRITOS</b>	<b>13 598</b>	<b>13 757</b>	<b>15 109</b>	<b>15 931</b>	<b>16 742</b>

1/ INEI - Perú: Estimaciones y Proyecciones de la Población Nacional, por Año Calendario y Edad Simple, 1950-2050. Boletín Especial N° 24.

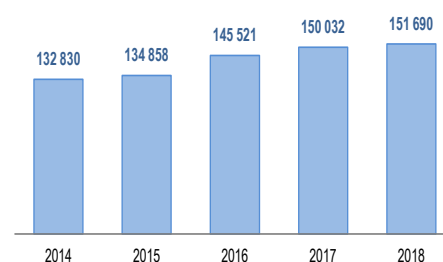
Fuente: Registro Nacional de Identificación y Estado Civil.  
Elaboración: Instituto Nacional de Estadística e Informática.

PERÚ: NACIMIENTOS INSCRITOS VÍA ORDINARIA,  
2014 - 2018  
(Porcentaje)



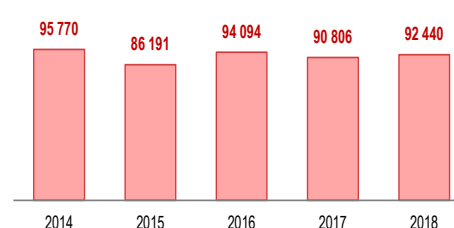
Fuente: Registro Nacional de Identificación y Estado Civil.  
Elaboración: Instituto Nacional de Estadística e Informática.

PERÚ: DEFUNCIONES POR AÑO DE INSCRIPCIÓN,  
2014 - 2018



Fuente: Registro Nacional de Identificación y Estado Civil.  
Elaboración: Instituto Nacional de Estadística e Informática.

PERÚ: MATRIMONIOS POR AÑO DE INSCRIPCIÓN,  
2014 - 2018



Fuente: Registro Nacional de Identificación y Estado Civil.  
Elaboración: Instituto Nacional de Estadística e Informática.