


4. ESTADÍSTICAS DEL SISTEMA JUDICIAL PENAL DEL PODER JUDICIAL



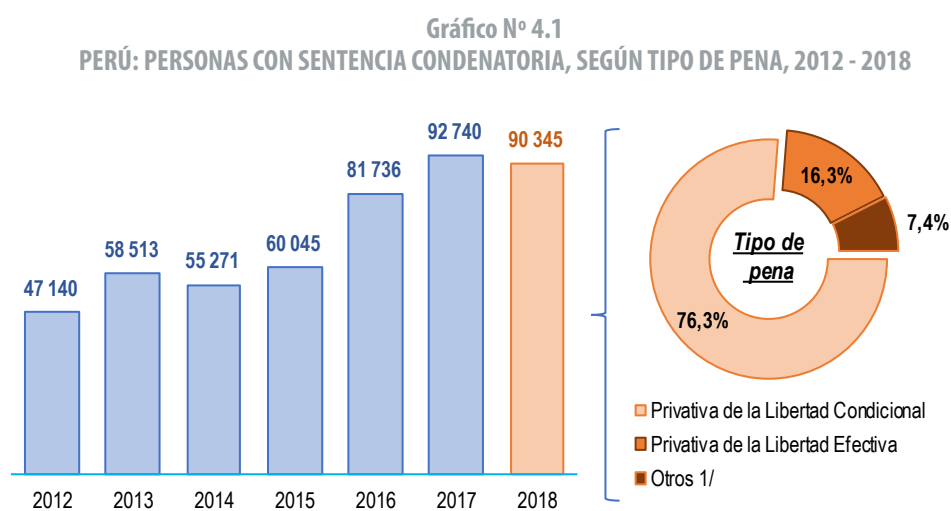
4. Estadísticas del sistema judicial penal del poder judicial

El poder judicial es un poder del Estado, encargado de impartir Justicia en una sociedad y son los órganos judiciales o jurisdiccionales que ejercen la potestad jurisdiccional. Funciona de manera autónoma, de forma tal que se garantice la imparcialidad en sus fallos¹³.

En este marco, se presenta información elaborada sobre la base de las estadísticas del Registro Nacional de Condenas y del Sistema Integrado Judicial, proporcionada por el Poder Judicial.

4.1 Personas con sentencia condenatoria

El total de personas con sentencia condenatoria alcanzó 90 mil 345; de este total, el 76,3% tiene sentencia privativa de la libertad condicional y 16,3% sentencia privativa de la libertad efectiva, en el año 2018.



1/ Jornadas, multas, privativa libertad compurgada, compurgada, tratamiento ambulatorio, etc.

Fuente: Poder Judicial - Registro Nacional de Condenas.

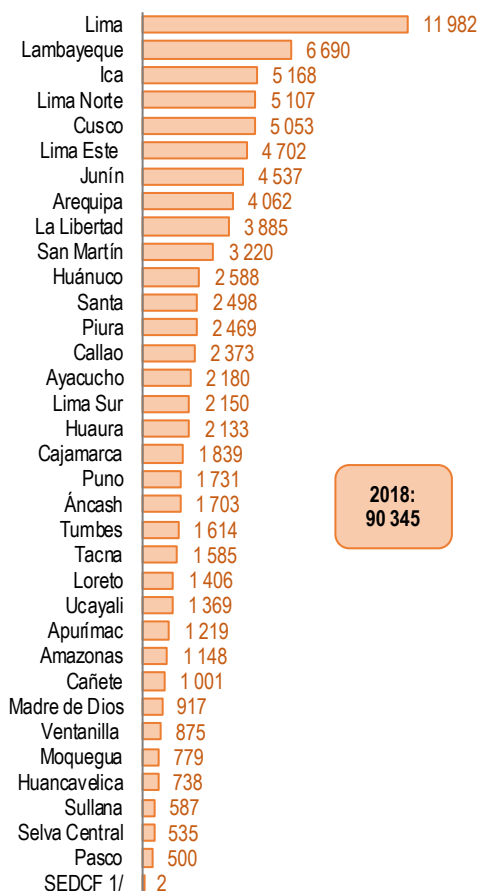
Elaboración: Instituto Nacional de Estadística e Informática.

Distrito judicial

El distrito judicial de Lima evidencia mayor número de personas con sentencia condenatoria (11 mil 982); siguen Lambayeque, Ica, Lima Norte y Cusco con valores entre 5 mil 53 y 6 mil 690 personas, en el año 2018.

13 https://es.wikipedia.org/wiki/Poder_judicial

Gráfico N° 4.2
PERÚ: PERSONAS CON SENTENCIA CONDENATORIA,
SEGÚN DISTRITO JUDICIAL, 2018



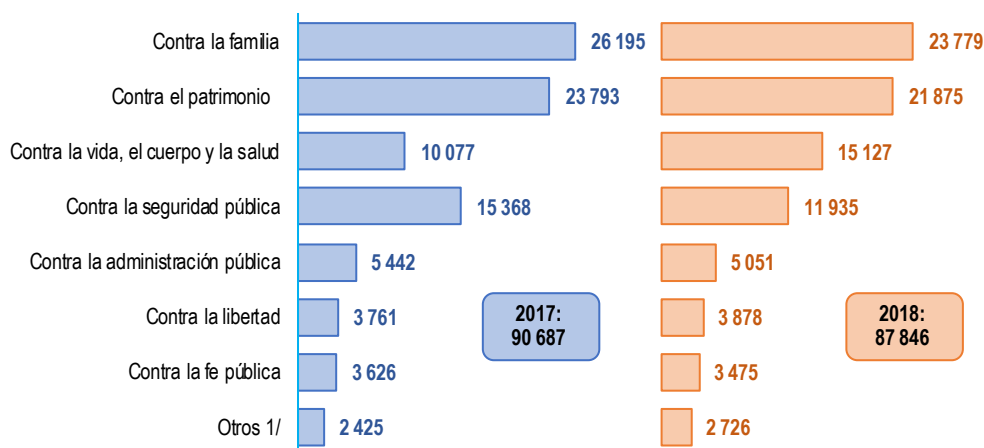
2018:
90 345

1/ SEDCF: Sistema Especializado en Delitos de Corrupción de Funcionarios.
Fuente: Poder Judicial - Registro Nacional de Condenas.
Elaboración: Instituto Nacional de Estadística e Informática.

4.2 Personas con sentencia condenatoria por comisión de delitos

El Registro Nacional de Condenas del Poder Judicial reportó un total de 87 mil 846 personas con sentencia condenatoria por delitos cometidos, en el año 2018. Mayor número fue por delitos contra la familia (23 mil 779) y contra el patrimonio (21 mil 875).

Gráfico N° 4.3
PERÚ: PERSONAS CON SENTENCIA CONDENATORIA, SEGÚN DELITO GENÉRICO, 2017 - 2018

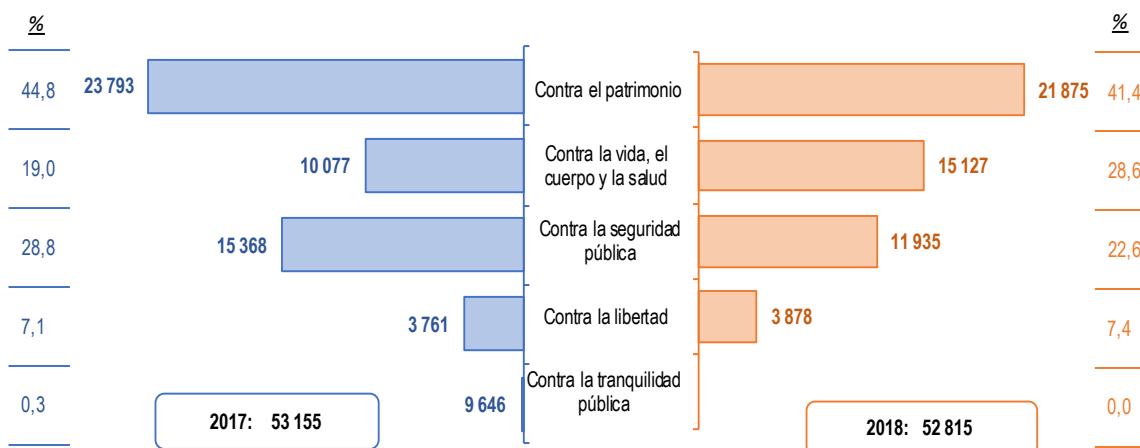


Nota: No se incluye 2 053 (2017) y 2 499 (2018), de personas sentenciadas por faltas y leyes especiales. 1/ Delitos ambientales, contra los derechos intelectuales, contra el orden financiero y monetario, contra la confianza y la buena fe en los negocios, contra la tranquilidad pública, contra el orden económico, contra el honor, contra la voluntad popular, contra el patrimonio cultural, delitos tributarios, contra el estado y la defensa nacional.
Fuente: Poder Judicial - Registro Nacional de Condenas.
Elaboración: Instituto Nacional de Estadística e Informática.

Delitos contra la seguridad ciudadana

Más de 50 mil personas fueron sentenciadas por delitos contra la seguridad ciudadana¹⁴; 21 mil 875 por delitos contra el patrimonio, 15 mil 127 por delitos contra la vida, el cuerpo y la salud y 11 mil 935 contra la seguridad pública. Se aprecia menor número de personas detenidas por delitos contra la libertad (3 mil 878), en el año 2018.

Gráfico N° 4.4
PERÚ: PERSONAS CON SENTENCIA CONDENATORIA POR DELITOS CONTRA LA SEGURIDAD CIUDADANA, SEGÚN DELITO GENÉRICO, 2017 - 2018
 (Absoluto y porcentaje)

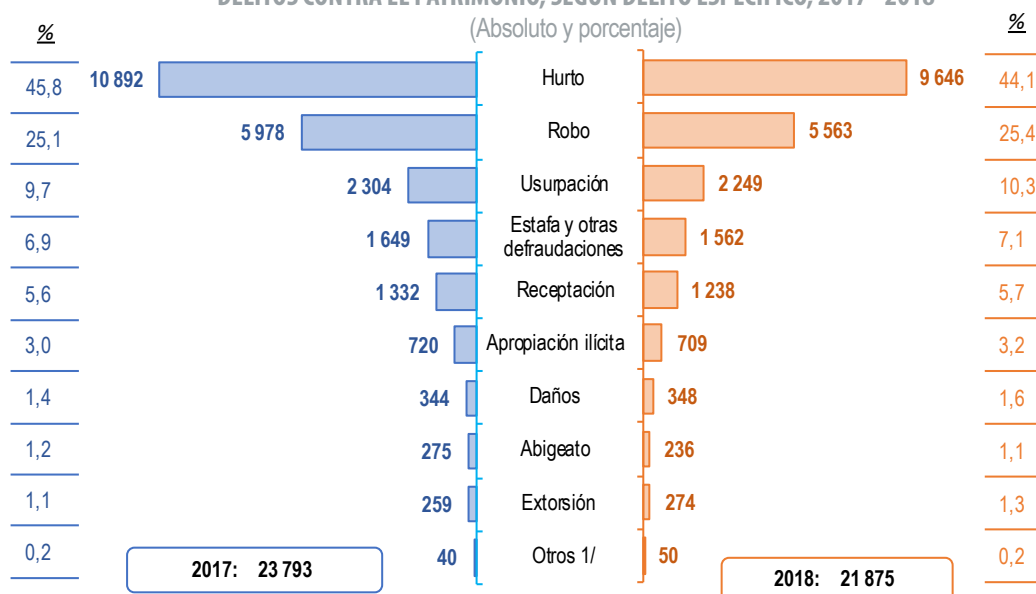


Fuente: Poder Judicial - Registro Nacional de Condenas.
 Elaboración: Instituto Nacional de Estadística e Informática.

Contra el patrimonio

De cada diez personas con sentencia condenatoria por cometer delitos contra el patrimonio, cuatro (4) cometieron hurto y tres (3) robo. Extorsión, abigeato y daños muestran entre 247 y 348 personas.

Gráfico N° 4.5
PERÚ: PERSONAS CON SENTENCIA CONDENATORIA, POR COMISIÓN DE DELITOS CONTRA EL PATRIMONIO, SEGÚN DELITO ESPECÍFICO, 2017 - 2018
 (Absoluto y porcentaje)

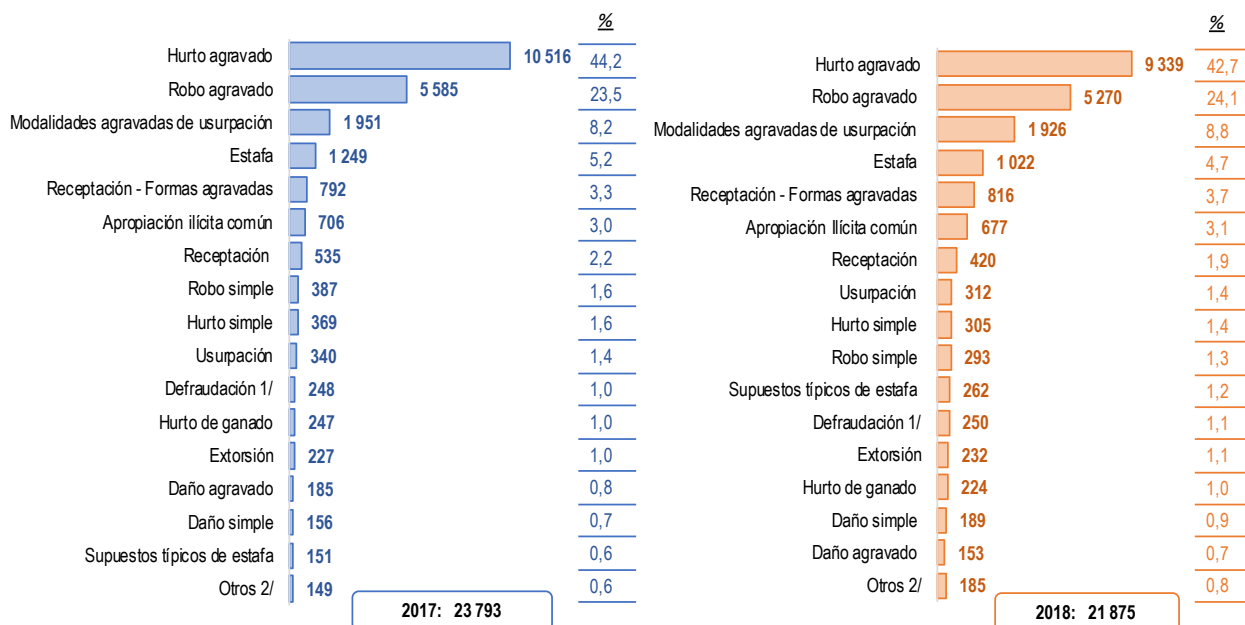


1/ Fraude en la administración de personas jurídicas, delitos informáticos, entre otros.
 Fuente: Poder Judicial - Registro Nacional de Condenas.
 Elaboración: Instituto Nacional de Estadística e Informática.

14 Seguridad ciudadana es la acción integrada que desarrolla el Estado con la colaboración de la ciudadanía para asegurar la convivencia pacífica, la erradicación de la violencia y la utilización pacífica de las vías y espacios públicos.

Los registros de personas con sentencia condenatoria muestran que 9 mil 339 cometieron hurto agravado y 5 mil 270 robo agravado; continúan personas sentenciadas por modalidades agravadas de usurpación (1 mil 926) y estafa (1 mil 22), entre otros.

Gráfico N° 4.6
PERÚ: PERSONAS CON SENTENCIA CONDENATORIA POR DELITOS
CONTRA EL PATRIMONIO, SEGÚN MODALIDAD, 2017 - 2018
 (Absoluto y porcentaje)

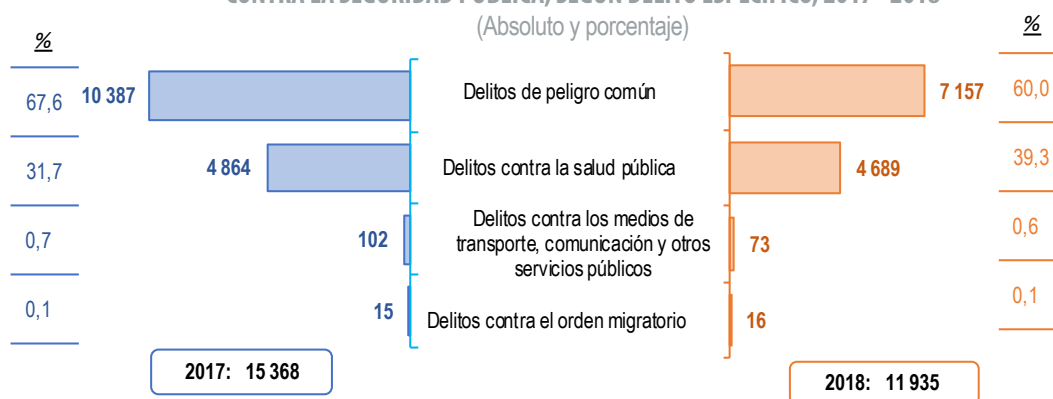


1/ Incluye otros tipos de defraudación: Fraude procesal, abuso de firma en blanco, supone gastos exagerados y estelionato.
 2/ Incluye administración fraudulenta, chantaje, usurpación de aguas, modalidades de apropiación irregular, robo, hurto, sustracción de bien propio, hurto de uso, apropiación ilícita, producción o venta de alimentos en mal estado para animales, apropiación o venta de prenda, estelionato, daños, alteración, daño o destrucción de base de datos, delitos informático - agravantes y delitos contra el patrimonio.
Fuente: Poder Judicial - Registro Nacional de Condenas.
Elaboración: Instituto Nacional de Estadística e Informática.

Contra la seguridad pública

En el año 2018, el total de personas sentenciadas por delitos contra la seguridad pública alcanzó 11 mil 935, disminuyeron 3 mil 433 respecto al año anterior. De este total, 60,0% personas fueron sentenciadas por cometer delitos de peligro común y 39,3% contra la salud pública.

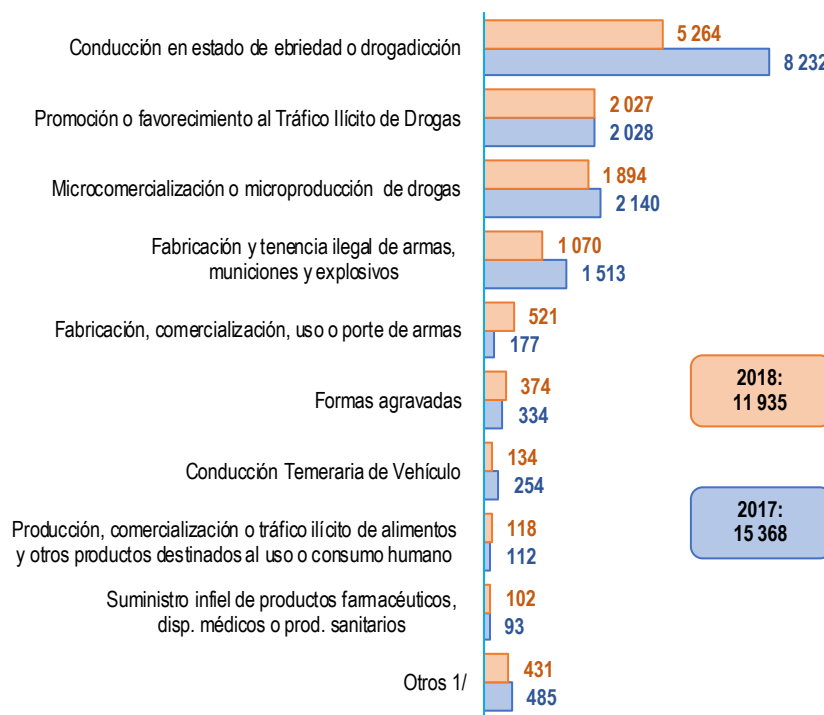
Gráfico N° 4.7
PERÚ: PERSONAS CON SENTENCIA CONDENATORIA POR DELITOS
CONTRA LA SEGURIDAD PÚBLICA, SEGÚN DELITO ESPECÍFICO, 2017 - 2018
 (Absoluto y porcentaje)



Fuente: Poder Judicial - Registro Nacional de Condenas.
Elaboración: Instituto Nacional de Estadística e Informática.

De las personas sentenciadas por delitos contra la seguridad pública, el mayor porcentaje fue por conducir en estado de ebriedad o drogadicción (44,1%); sin embargo, esta cifra es menor en 9,5 puntos porcentuales, con relación al año 2017.

Gráfico N° 4.8
PERÚ: PERSONAS CON SENTENCIA CONDENATORIA POR COMISIÓN DE DELITOS
CONTRA LA SEGURIDAD PÚBLICA, SEGÚN MODALIDAD, 2017 - 2018



1/ Incluye producción de peligro común con medios catastróficos, tráfico ilícito de drogas - beneficio indirecto, tráfico ilícito de insumos y producción, ejercicio ilegal de la medicina, tenencia ilegal de armas, uso de armas en estado de ebriedad o drogadicción, producción o comercialización de bebidas alcohólicas ilegales, producción, tráfico ilegal de armas, municiones y explosivos, peligro por medio de incendio o explosión, atentado contra la seguridad común, entre otros.

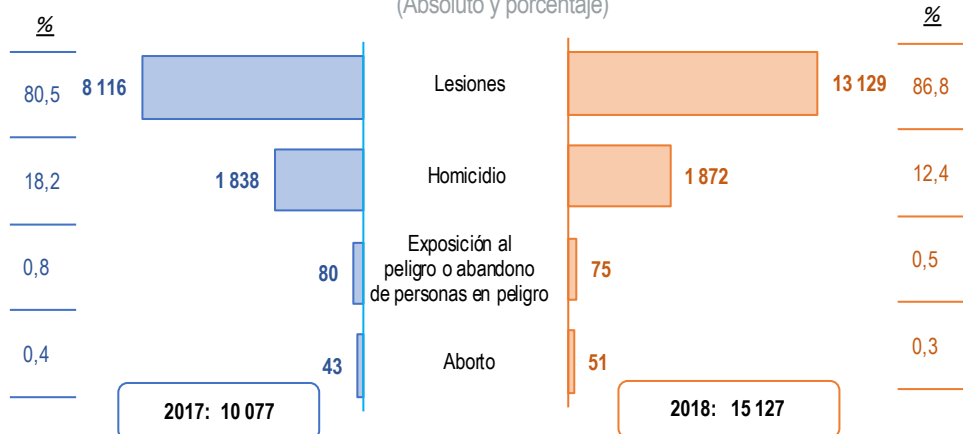
Fuente: Poder Judicial - Registro Nacional de Condenas.

Elaboración: Instituto Nacional de Estadística e Informática.

Contra la vida, el cuerpo y la salud

En el año 2018, el total de personas con sentencia condenatoria por delitos contra la vida, el cuerpo y la salud fue 15 mil 127, aumentaron 5 mil 50 personas respecto del año 2017. De este total 86,8% fue sentenciada por el delito de lesiones y 12,4% por homicidio.

Gráfico N° 4.9
PERÚ: PERSONAS CON SENTENCIA CONDENATORIA POR DELITOS CONTRA
LA VIDA, EL CUERPO Y LA SALUD, SEGÚN DELITO ESPECÍFICO, 2017 - 2018
 (Absoluto y porcentaje)



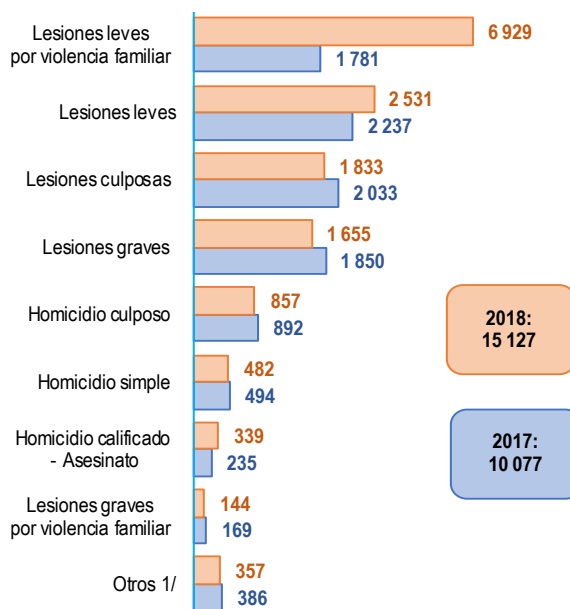
Fuente: Poder Judicial - Registro Nacional de Condenas.

Elaboración: Instituto Nacional de Estadística e Informática.

Por modalidad, en el año 2018, se registraron 6 mil 929 personas sentenciadas que cometieron lesiones leves por violencia familiar. Se evidencia importante incremento con relación al año 2017.

El número de personas sentenciadas por lesiones leves alcanzó 2 mil 531, lesiones culposas 1 mil 833 y lesiones graves 1 mil 635, entre otras, en el año 2018.

Gráfico N° 4.10
PERÚ: PERSONAS CON SENTENCIA CONDENATORIA POR COMISIÓN DE DELITOS CONTRA LA VIDA, EL CUERPO Y LA SALUD, SEGÚN MODALIDAD, 2017 - 2018



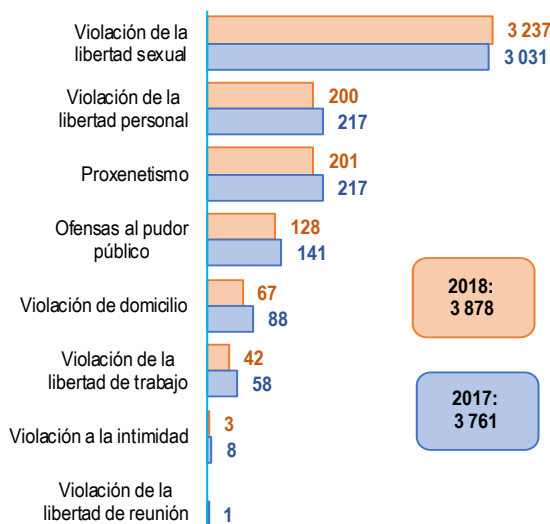
1/ Incluye lesiones leves cuando la víctima es un menor, feminicidio 107, exposición a peligro a persona dependiente, aborto consentido, aborto no consentido, homicidio calificado por la condición del agente, exposición o abandono a personas incapaces, homicidio por emoción violenta, lesiones graves seguidas de muerte, lesiones con resultado fortuito, lesiones graves cuando la víctima es un menor, omisión de auxilio a persona en peligro o de aviso a la autoridad, entre otros.

Fuente: Poder Judicial - Registro Nacional de Condenas.
Elaboración: Instituto Nacional de Estadística e Informática.

Contra la libertad

A nivel nacional, 3 mil 878 personas recibieron sentencia condenatoria por infringir en el delito contra la libertad. Mayor número de sentencias fue por violación de la libertad sexual (3 mil 237), en el año 2018.

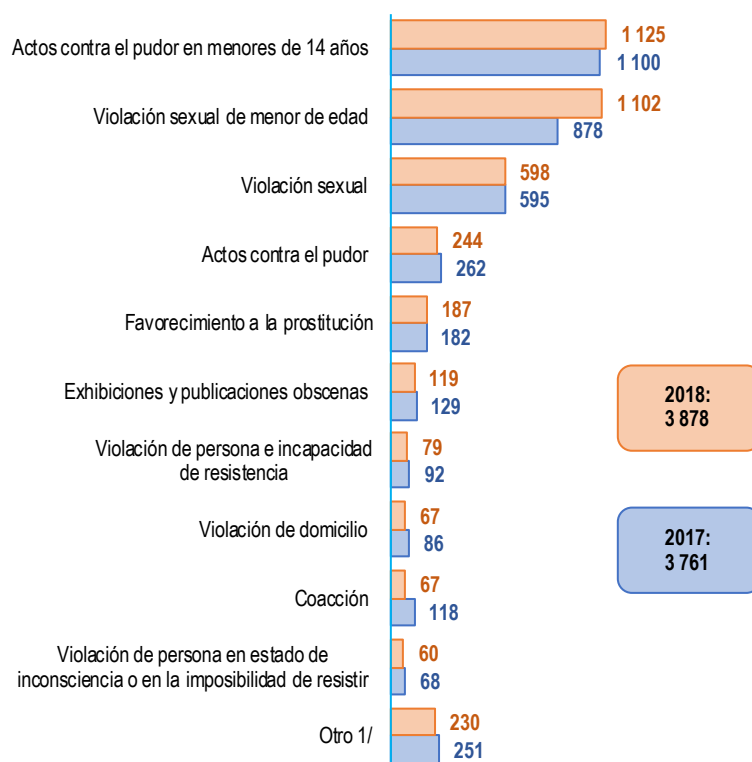
Gráfico N° 4.11
PERÚ: PERSONAS CON SENTENCIA CONDENATORIA POR DELITOS CONTRA LA LIBERTAD, SEGÚN DELITO ESPECÍFICO, 2017 - 2018



Fuente: Poder Judicial - Registro Nacional de Condenas.
Elaboración: Instituto Nacional de Estadística e Informática.

Según modalidad, 1 mil 125 personas fueron sentenciadas por cometer actos contra el pudor en menores de 14 años de edad y por violación sexual de menores de edad fueron 1 mil 102; la suma de ambos delitos representa el 57,4% de personas con sentencia condenatoria por cometer delitos contra la libertad.

Gráfico N° 4.12
PERÚ: PERSONAS CON SENTENCIA CONDENATORIA POR COMISIÓN DE DELITOS CONTRA LA LIBERTAD, SEGÚN MODALIDAD, 2017 - 2018



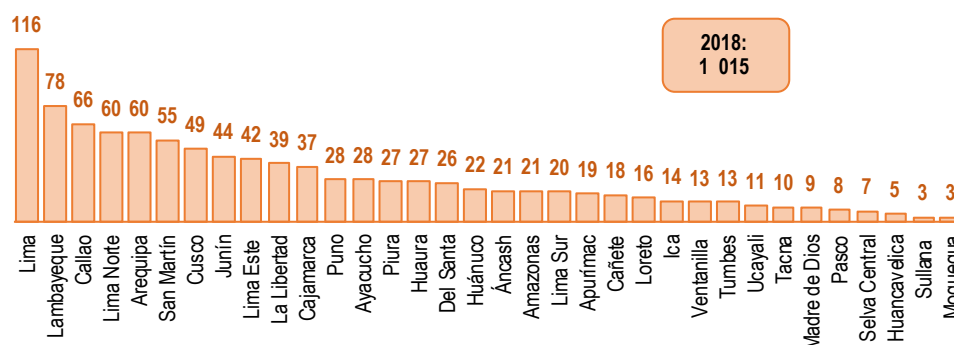
1/ Incluye secuestro, proxenetismo, violación sexual de menor de edad seguida de muerte o lesión grave, trata de personas, formas agravadas de la trata de personas, secuestro - forma agravada, pornografía infantil, seducción, atentado contra las condiciones de seguridad y salud en el trabajo, violación de la intimidad, ofensas al pudor público, formas agravadas, trata de personas ejercicio de la prostitución, entre otros.

Fuente: Poder Judicial - Registro Nacional de Condenas.
 Elaboración: Instituto Nacional de Estadística e Informática.

4.3 Personas con sentencia condenatoria por el delito de homicidio doloso

El Registro Nacional de Condenas del Poder Judicial, da cuenta de 1 mil 15 personas con sentencia condenatoria por cometer homicidio doloso; los distritos judiciales de Lima, Lambayeque y Callao registran mayor número (entre 66 y 116 personas); por otro lado, seis (6) distritos judiciales tienen menos de 10 personas con sentencia condenatoria, cada uno.

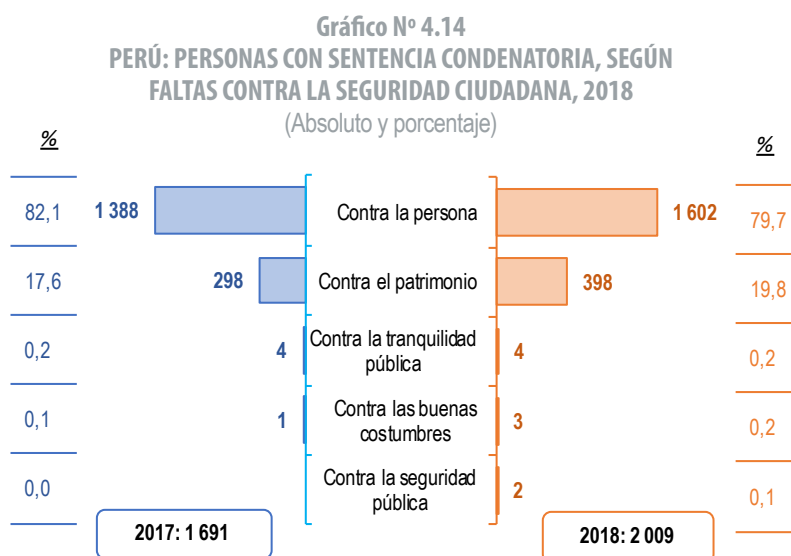
Gráfico N° 4.13
PERÚ: PERSONAS CON SENTENCIA CONDENATORIA POR HOMICIDIO DOLOSO, SEGÚN DISTRITO JUDICIAL, 2018



Fuente: Poder Judicial - Registro Nacional de Condenas.
 Elaboración: Instituto Nacional de Estadística e Informática.

4.4 Personas con sentencia condenatoria por comisión de faltas contra la seguridad ciudadana

En el año 2018, el total de personas con sentencia condenatoria por cometer faltas contra la seguridad ciudadana alcanzó 2 mil 9; la mayoría cometió faltas contra la persona (1 mil 602); en segundo orden, fueron contra el patrimonio (398 personas).



Fuente: Poder Judicial - Registro Nacional de Condenas.
Elaboración: Instituto Nacional de Estadística e Informática.

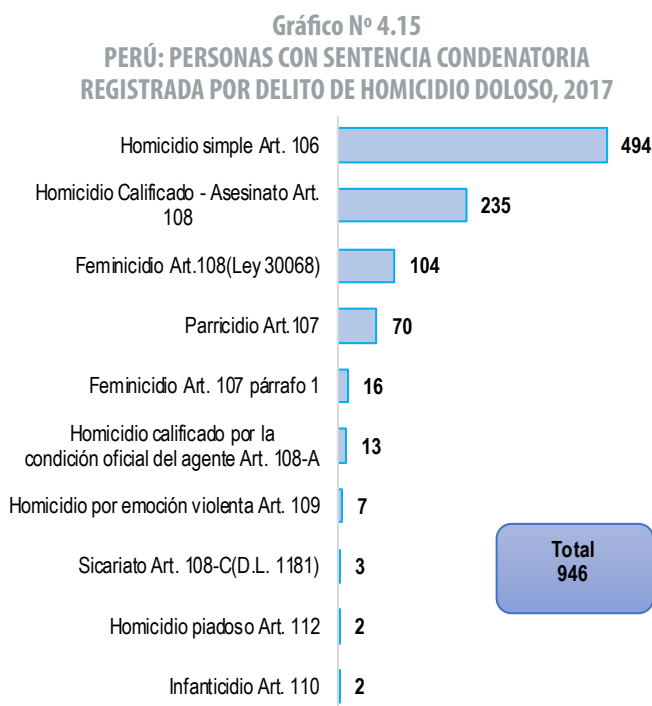
4.5 Procesos judiciales de la especialidad penal según tipo de órgano

Sala Superior

A nivel nacional, ingresaron 34 mil 900 nuevos procesos en salas superiores; de este total, 96,2% se encuentran en trámite y 3,8% en ejecución.

Los reportes indican 30 mil 735 procesos resueltos, casi la totalidad se encontraba en trámite.

El 95,2% de los procesos pendientes en Sala Superior estaban en trámite y 4,8% en ejecución, respecto del total (29 mil 634), en el año 2018.



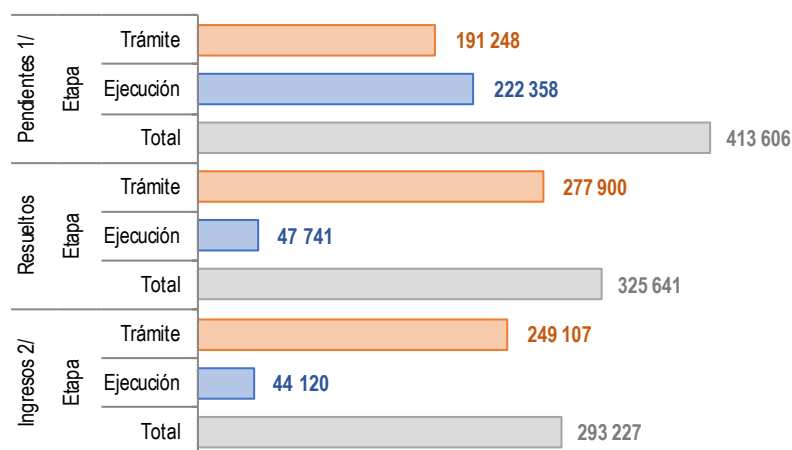
Fuente: Poder Judicial - Registro Nacional de Condenas.
Elaboración: Instituto Nacional de Estadística e Informática.

Juzgado Especializado o Mixto

Durante el año 2018, en los Juzgados Especializados o Mixtos ingresaron 293 mil 227 nuevos procesos; de ellos, solo el 15,0% se encuentra en ejecución, el porcentaje restante, está en trámite (81,4%).

Respecto a los procesos resueltos (325 mil 641), el 85,3% se encuentra en trámite y 14,7% en ejecución; de los pendientes (413 mil 606), resulta 53,8% en ejecución y 46,2% en trámite.

Gráfico N° 4.16
PERÚ: ETAPAS DE LOS PROCESOS PRINCIPALES DE LA ESPECIALIDAD PENAL, SEGÚN JUZGADO ESPECIALIZADO O MIXTO, 2018



Nota: Las cifras corresponden a enero-diciembre 2018.

1/ Corresponde a los procesos pendientes con corte al 22 de marzo de 2018. Información acumulada.

2/ La variable Ingresos no incluye los procesos provenientes de otra dependencia (redistribuciones, recusaciones, inhibiciones y otros).

Fuente: Poder Judicial - Sistema Integrado Judicial (SIJ) /Base Centralizada

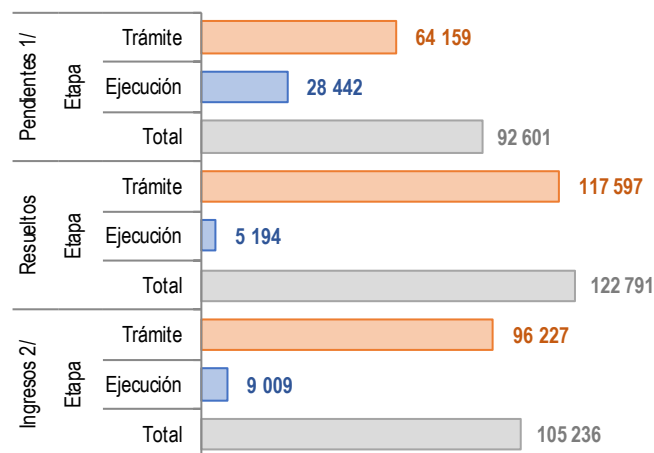
Elaboración: Instituto Nacional de Estadística e Informática.

Juzgado de Paz Letrado

Los reportes dan cuenta de 105 mil 236 procesos ingresados en los Juzgados de Paz Letrado; de éstos, 91,4% se encuentra en trámite y 8,6% en ejecución, en el año 2018.

En el mismo periodo, se registró 122 mil 791 procesos resueltos, el 95,8% se encontraba en trámite y 4,2% en ejecución; con relación a los procesos pendientes, el 69,3% en trámite y el porcentaje restante en ejecución.

Gráfico N° 4.17
PERÚ: ETAPAS DE LOS PROCESOS PRINCIPALES DE LA ESPECIALIDAD PENAL, SEGÚN JUZGADO DE PAZ LETRADO, 2018



Nota: Las cifras corresponden a enero-diciembre 2018.

1/ Corresponde a los procesos pendientes con corte al 22 de marzo de 2018. Información acumulada.

2/ La variable Ingresos no incluye los procesos provenientes de otra dependencia (redistribuciones, recusaciones, inhibiciones y otros).

Fuente: Poder Judicial - Sistema Integrado Judicial (SIJ) /Base Centralizada

Elaboración: Instituto Nacional de Estadística e Informática.

