

Capítulo 13

ÍNDICES UNIFICADOS DE PRECIOS DE LA CONSTRUCCIÓN

ÍNDICES UNIFICADOS DE PRECIOS DE LA CONSTRUCCIÓN 2017 (BASE: JULIO 1992 = 100)

CARACTERÍSTICAS DEL INDICADOR

Los Índices Unificados de Precios de la Construcción (IUPC), son utilizados para el reajuste exclusivo de los presupuestos de las obras públicas y privadas. Estos índices de precios, difieren de los otros, primero, porque están agrupados en 68 índices de elementos similares y afines, referidos a materiales, herramientas y otros insumos de la industria de la construcción y, en segundo lugar porque se compilan precios de insumos y materiales de las seis (6) Áreas Geográficas del país.

EVOLUCIÓN DE LOS ELEMENTOS E INSUMOS DE LA CONSTRUCCIÓN: AÑO 2017

Durante el periodo enero - diciembre 2017 los elementos e insumos que registraron mayores incrementos fueron: cemento asfáltico 27,3%, asfalto 24,5%, tubería de cobre 18,4%, perfil de acero liviano 14,7%, plancha galvanizada 12,2%, alambre y cable tipo WP 10,6%, cables telefónicos 10,0%, tubería de acero negro y/o galvanizado 7,9% y petróleo diésel 8,2%.

Por otro lado, redujeron los precios en elementos como: ducto de concreto con -6,7%, detonante y dinamita -4,4%, marco y tapa de fierro fundido -4,4%, flete aéreo -3,7%, pintura temple -3,6% y cerámicos esmaltados y sin esmalte -2,1%.

Sin embargo, durante este periodo algunos elementos no registraron variación de precios como la plancha de poliuretano, tubería de concreto simple y la tubería de concreto reforzado.

Elementos que más subieron en Ene-Dic 2017

MÁS SUBIERON	VAR. %
ASFALTO	24,45
CEMENTO ASFALTICO	27,32
TUBERÍA DE COBRE	18,37
PERFIL DE ACERO LIVIANO	14,70

Elementos que más bajaron en Ene-Dic 2017

MÁS BAJARON	VAR. %
DUCTO DE CONCRETO	-6,67
ARTEFACTOS DE ALUMBRADO EXTERIOR	-5,26
DETONANTE	-4,41
PINTURA TEMPLE	-3,63

COMPORTAMIENTO DE PRECIOS POR ÁREAS GEOGRÁFICAS

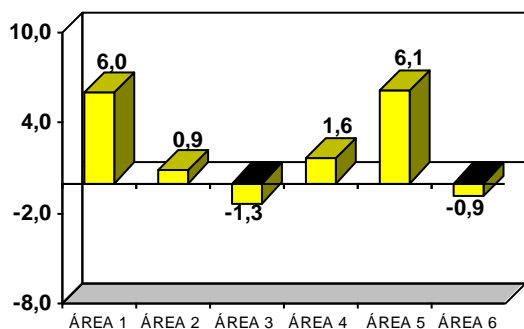
Al revisar la información por áreas geográficas se observó el comportamiento siguiente:

EN EL AÑO 2017, EL ÁREA GEOGRÁFICA 5 PRESENTÓ LA TASA MAS BAJA EN AGREGADO FINO

En el año 2017, el agregado fino (arena gruesa y arena fina), presentó la tasa más baja en el área geográfica 5 con -9,8%, seguido del área geográfica 3 con -2,2% y el área geográfica 6 con -1,9%, por una menor demanda. De otro lado, aumentaron los precios en el resto de áreas geográficas, fluctuando desde 0,8% en el área geográfica 2, hasta 4,1% en el área geográfica 1, explicado por una mayor venta.

BLOQUES Y LADRILLOS

(Var. % Acumulada : Ene. - Dic. 2017)



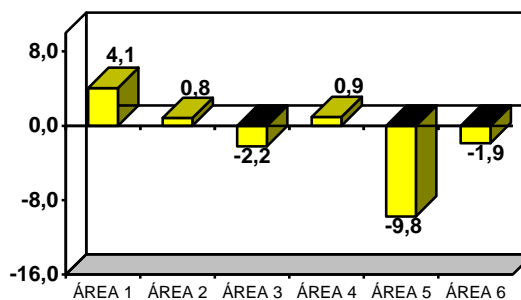
Lambayeque	Lima	Junín	Arequipa	Loreto	Cusco
Piura	Ancash	Huancavelica	Tacna		Puno
La Libertad	Ica	Pasco	Moquegua		Apurímac
Cajamarca		Ucayali			Madre de Dios
San Martín		Huánuco			
Amazonas		Ayacucho			
Tumbes					

EN EL AÑO 2017, EL DEPARTAMENTO DE LORETO PRESENTÓ LA MAYOR ALZA DE PRECIOS EN MADERA NACIONAL PARA ENCOFRADO Y CARPINTERÍA

La variación de precios más alta en madera nacional para encofrado y carpintería durante el año 2017, fue registrada en el departamento de Loreto con 7,2%, seguido del área geográfica 1 con 3,7%, el área geográfica 2 con 3,0% y el área geográfica 3 con 2,4%, debido a una mayor demanda. En tanto se redujeron los precios en el área geográfica 4 en -0,9% y el área geográfica 6 en -1,0%, explicado por menores ventas.

AGREGADO FINO

(Var. % Acumulada : Ene. - Dic. 2017)



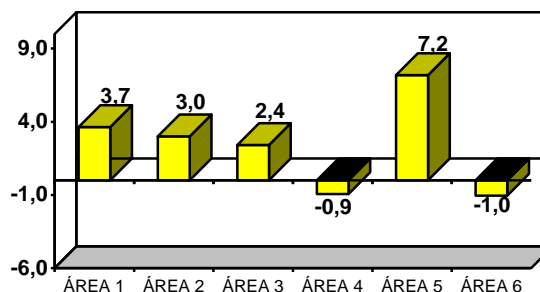
Lambayeque	Lima	Junín	Arequipa	Loreto	Cusco
Piura	Ancash	Huancavelica	Tacna		Puno
La Libertad	Ica	Pasco	Moquegua		Apurímac
Cajamarca		Ucayali			Madre de Dios
San Martín		Huánuco			
Amazonas		Ayacucho			
Tumbes					

DURANTE EL AÑO 2017, MAYORÍA DE ÁREAS GEOGRÁFICAS REGISTRARON INCREMENTOS DE PRECIOS EN BLOQUES Y LADRILLOS

Durante el año 2017, la mayoría de áreas geográficas registraron incrementos de precios en bloques y ladrillos, fluctuando desde 0,9% en el área geográfica 2, hasta 6,1% en el área geográfica 5, por una mayor demanda. Contrariamente se redujeron los precios en el área geográfica 3 en -1,3% y el área geográfica 6 en -0,9%.

MADERA NACIONAL

(Var. % Acumulada : Ene. - Dic. 2017)



Lambayeque	Lima	Junín	Arequipa	Loreto	Cusco
Piura	Ancash	Huancavelica	Tacna		Puno
La Libertad	Ica	Pasco	Moquegua		Apurímac
Cajamarca		Ucayali			Madre de Dios
San Martín		Huánuco			
Amazonas		Ayacucho			
Tumbes					

ÍNDICES UNIFICADOS DE PRECIOS DEL ÁREA GEOGRÁFICA Nº 1 : ENERO - DICIEMBRE 2017
(BASE JULIO 1992 = 100)

CÓDIGOS	2 0 1 7											
	ENERO	FEBRERO	MARZO	ABRIL	MAYO	JUNIO	JULIO	AGOSTO	SEPTIEMBRE	OCTUBRE	NOVIEMBRE	DICIEMBRE
01	816.60	806.04	806.42	804.32	807.78	810.73	808.20	810.48	811.16	811.68	806.19	806.25
02	477.63	468.50	464.43	448.33	455.78	463.66	467.84	474.70	485.11	488.45	482.69	491.28
03	464.67	456.59	453.51	431.87	440.82	448.49	451.95	460.39	467.17	469.92	464.75	472.49
04	524.12	542.79	553.18	557.06	559.75	555.21	552.63	554.25	545.60	545.90	549.83	549.00
05	441.11	448.41	451.25	449.52	450.13	446.64	446.20	448.18	450.52	449.54	449.82	450.15
06	835.54	831.00	841.06	830.58	829.84	825.18	830.36	847.68	892.79	899.02	907.22	915.64
07	612.03	608.08	615.38	608.77	608.19	604.49	607.95	620.15	648.23	653.31	657.97	665.07
08	785.02	786.00	794.27	780.91	777.35	770.68	775.55	803.42	848.55	857.27	862.99	874.25
09	242.56	236.75	236.97	235.80	237.69	237.26	235.88	235.37	235.74	236.02	236.54	236.97
10	407.28	407.02	408.62	401.43	398.06	403.02	407.83	410.19	412.88	412.23	414.97	411.62
11	243.25	238.07	238.26	233.73	235.40	235.01	233.95	233.56	233.88	234.14	233.49	233.88
12	323.58	318.51	318.68	317.78	319.23	318.90	318.24	317.99	318.23	318.43	317.93	318.27
13	1174.50	1174.50	1174.50	1174.50	1174.50	1174.50	174.50	1174.50	1229.09	1270.34	1290.00	1461.65
14	287.28	287.28	287.28	285.57	285.57	285.57	285.57	285.57	285.57	285.57	285.57	285.57
16	362.41	362.41	362.41	362.41	365.15	368.08	368.08	368.08	368.08	368.08	368.08	368.08
17	588.21	596.31	603.05	611.55	619.02	628.71	632.43	628.23	625.05	624.31	625.15	624.52
18	311.07	313.37	320.47	315.01	313.34	309.15	307.36	315.92	332.33	335.86	341.52	347.94
19	705.44	697.74	703.26	696.24	697.83	691.86	688.79	705.86	742.62	751.34	759.15	767.79
20	1396.46	1396.46	1396.46	1396.46	1396.46	1396.46	396.46	1396.46	1474.06	1533.84	1556.73	1778.04
21	462.57	459.40	459.40	459.40	459.40	465.71	465.71	465.71	465.71	465.71	465.71	465.71
22	367.30	367.30	367.30	367.30	367.30	367.30	367.30	367.30	367.30	367.30	367.30	367.30
23	416.13	418.10	418.10	418.10	418.10	418.10	418.10	418.10	418.10	418.10	418.10	418.10
24	247.48	246.57	240.11	247.03	246.79	244.98	241.51	243.74	245.01	240.78	243.60	243.08
26	366.43	366.43	366.43	366.43	366.43	365.94	365.94	368.55	370.65	370.67	370.68	370.68
27	721.32	704.05	704.69	701.24	706.84	705.57	701.46	699.94	701.02	701.88	699.72	701.02
28	615.61	600.87	601.42	598.47	603.26	602.16	598.66	597.37	598.29	599.03	597.18	598.29
30	470.06	461.49	463.36	461.46	466.53	466.08	463.80	462.48	464.58	467.61	465.87	466.75
31	401.20	398.05	372.22	371.95	372.79	372.68	372.36	373.25	373.34	373.41	373.23	373.34
32	463.60	463.60	465.79	465.79	465.79	467.18	467.18	467.18	468.00	468.00	468.00	468.42
33	853.68	833.41	835.38	829.55	836.10	834.82	830.19	828.08	829.55	830.19	827.46	835.28
34	453.52	448.34	444.90	445.76	443.60	438.43	430.67	437.57	467.31	464.73	463.00	462.14
37	297.42	295.83	295.70	297.51	298.32	295.88	297.58	297.47	297.54	298.08	301.15	301.24
38	421.40	428.09	431.31	432.20	434.96	434.17	430.86	426.67	426.68	428.42	429.95	428.85
39	437.38	438.80	444.52	443.37	441.50	440.79	441.67	444.64	444.57	442.48	441.61	442.30
40	378.29	380.51	378.13	378.13	378.13	378.13	378.13	378.13	378.13	378.13	378.13	378.13

Continúa...

ÍNDICES UNIFICADOS DE PRECIOS DEL ÁREA GEOGRÁFICA Nº 1 : ENERO - DICIEMBRE 2017
(BASE JULIO 1992 = 100)

CÓDIGOS	2 0 1 7											
	ENERO	FEBRERO	MARZO	ABRIL	MAYO	JUNIO	JULIO	AGOSTO	SEPTIEMBRE	OCTUBRE	NOVIEMBRE	DICIEMBRE
41	404.70	408.47	408.47	408.47	409.52	411.80	411.80	411.80	410.40	410.71	410.71	411.93
42	284.65	284.65	284.79	284.08	285.22	284.93	284.08	283.79	284.08	284.22	283.79	284.08
43	706.95	705.84	708.34	716.35	718.65	711.33	710.90	715.43	716.76	719.16	722.52	724.34
44	371.05	370.23	371.47	370.92	371.81	371.95	374.70	376.43	379.04	376.71	376.91	379.73
45	318.23	318.23	318.79	318.79	319.02	317.88	318.56	322.01	322.01	322.70	321.10	324.93
46	490.07	482.23	480.79	481.19	481.76	481.51	471.98	469.43	474.26	474.55	473.94	479.10
47 1/	563.25	563.25	563.25	563.25	563.25	580.90	580.90	580.90	580.90	580.90	580.90	580.90
48	367.86	365.19	365.31	365.67	366.67	367.13	366.28	366.02	366.18	363.30	363.07	363.24
49	299.32	293.65	293.92	292.48	295.46	294.92	293.21	292.36	293.03	293.18	292.27	293.24
50	712.34	695.24	695.99	692.60	698.11	696.74	692.82	691.32	692.38	693.13	691.10	692.38
51	270.80	263.40	263.89	272.43	269.19	267.89	270.23	276.10	291.12	305.83	311.33	321.12
52	300.13	296.15	296.25	295.46	296.79	296.45	295.51	295.14	300.17	300.40	303.79	304.07
53	692.76	693.42	692.10	692.10	691.44	690.11	674.88	670.24	682.16	680.84	712.63	713.95
54	377.56	402.49	405.23	405.60	405.60	405.60	405.60	405.60	405.60	405.60	405.60	405.60
55	511.15	497.60	492.69	496.23	497.84	488.22	464.12	500.65	500.65	500.65	500.65	500.65
56	498.47	469.27	504.21	505.18	498.57	461.08	457.14	468.11	480.06	488.10	493.55	510.72
57	386.22	373.70	392.05	390.11	387.19	362.63	366.04	377.39	385.09	385.56	384.38	396.16
59	238.36	237.71	237.71	237.71	238.53	238.53	238.53	238.53	238.53	238.53	238.53	238.53
60	295.99	295.99	295.99	295.99	295.99	295.99	295.99	295.99	295.99	295.99	295.99	295.99
61	221.86	225.13	231.02	230.04	231.88	227.62	222.54	224.84	236.34	236.63	235.90	239.94
62	456.52	472.86	463.93	456.92	458.55	458.55	457.32	461.75	461.86	462.33	461.57	466.21
64	319.97	319.97	319.97	319.97	319.97	319.97	319.97	319.97	319.97	319.97	333.84	344.11
65	221.11	215.22	211.57	212.45	214.01	214.57	215.52	216.20	228.52	235.92	233.92	244.12
66	673.91	676.66	686.36	684.04	687.81	689.24	686.58	685.58	686.33	707.19	705.83	706.68
68	230.70	233.61	235.54	235.11	236.38	236.76	246.08	255.47	258.34	259.97	264.43	269.25
69	389.45	389.45	389.45	389.45	389.45	389.45	389.45	389.45	389.45	389.45	389.45	389.45
70	218.25	218.25	218.25	218.25	218.25	218.25	218.25	218.25	218.25	218.25	218.25	218.25
71	663.27	647.40	648.00	644.81	649.98	648.78	645.02	643.63	644.62	645.41	643.43	644.62
72	413.21	412.75	415.34	414.32	418.03	417.89	417.03	416.90	416.95	426.35	425.95	426.06
73	536.20	532.04	535.77	533.74	537.04	537.93	535.76	534.64	535.26	544.62	543.42	544.18
77	316.01	315.33	321.27	317.54	318.45	318.02	317.75	317.65	318.40	321.23	320.57	322.64
78	486.93	481.55	481.29	480.11	482.03	481.59	480.14	479.67	479.99	480.28	479.55	483.99
80	107.43	107.27	107.03	107.15	107.87	107.99	107.67	107.53	107.68	107.23	107.22	107.05

NOTA

- A partir de 1994, los índices se calculan a 6 decimales y para su presentación a 2 decimales.

- Los departamentos que comprende el Área Geográfica 1 : Tumbes, Piura, Lambayeque La Libertad, Cajamarca, Amazonas y San Martín.

1/ Se incluye la modificación del Índice Unificado de la Mano de Obra para los meses de junio y julio 2017, según R. J. N° 305-2017-INEI, publicado en el diario oficial "El Peruano" el 23-09-2017.

Fuente: Instituto Nacional de Estadística e Informática - Dirección Técnica de Indicadores Económicos - Dirección Ejecutiva de Índices de Precios.

ÍNDICES UNIFICADOS DE PRECIOS DEL ÁREA GEOGRÁFICA Nº 2 : ENERO - DICIEMBRE 2017
(BASE JULIO 1992 = 100)

CÓDIGOS	2 0 1 7											
	ENERO	FEBRERO	MARZO	ABRIL	MAYO	JUNIO	JULIO	AGOSTO	SEPTIEMBRE	OCTUBRE	NOVIEMBRE	DICIEMBRE
01	816.60	806.04	806.42	804.32	807.78	810.73	808.20	810.48	811.16	811.68	806.19	806.25
02	477.63	468.50	464.43	448.33	455.78	463.66	467.84	474.70	485.11	488.45	482.69	491.28
03	464.67	456.59	453.51	431.87	440.82	448.49	451.95	460.39	467.17	469.92	464.75	472.49
04	928.51	931.96	939.01	940.80	936.61	931.67	935.07	936.12	933.62	935.73	937.25	935.56
05	216.91	217.64	218.28	218.28	218.26	218.26	216.64	216.43	216.23	216.12	216.23	215.47
06	835.54	831.00	841.06	830.58	829.84	825.18	830.36	847.68	892.79	899.02	907.22	915.64
07	612.03	608.08	615.38	608.77	608.19	604.49	607.95	620.15	648.23	653.31	657.97	665.07
08	785.02	786.00	794.27	780.91	777.35	770.68	775.55	803.42	848.55	857.27	862.99	874.25
09	242.56	236.75	236.97	235.80	237.69	237.26	235.88	235.37	235.74	236.02	236.54	236.97
10	407.28	407.02	408.62	401.43	398.06	403.02	407.83	410.19	412.88	412.23	414.97	411.62
11	243.25	238.07	238.26	233.73	235.40	235.01	233.95	233.56	233.88	234.14	233.49	233.88
12	323.58	318.51	318.68	317.78	319.23	318.90	318.24	317.99	318.23	318.43	317.93	318.27
13	1174.50	1174.50	1174.50	1174.50	1174.50	1174.50	1174.50	1174.50	1229.09	1270.34	1290.00	1461.65
14	287.28	287.28	287.28	285.57	285.57	285.57	285.57	285.57	285.57	285.57	285.57	285.57
16	362.41	362.41	362.41	362.41	365.15	368.08	368.08	368.08	368.08	368.08	368.08	368.08
17	667.64	676.56	681.17	686.52	678.13	673.56	672.06	671.71	670.94	666.77	667.89	665.87
18	311.07	313.37	320.47	315.01	313.34	309.15	307.36	315.92	332.33	335.86	341.52	347.94
19	705.44	697.74	703.26	696.24	697.83	691.86	688.79	705.86	742.62	751.34	759.15	767.79
20	1396.46	1396.46	1396.46	1396.46	1396.46	1396.46	1396.46	1396.46	1474.06	1533.84	1556.73	1778.04
21	393.81	401.92	401.92	401.92	401.92	401.92	401.92	401.92	401.92	401.92	401.92	401.92
22	367.30	367.30	367.30	367.30	367.30	367.30	367.30	367.30	367.30	367.30	367.30	367.30
23	416.13	418.10	418.10	418.10	418.10	418.10	418.10	418.10	418.10	418.10	418.10	418.10
24	247.48	246.57	240.11	247.03	246.79	244.98	241.51	243.74	245.01	240.78	243.60	243.08
26	366.43	366.43	366.43	366.43	366.43	365.94	365.94	368.55	370.65	370.67	370.68	370.68
27	721.32	704.05	704.69	701.24	706.84	705.57	701.46	699.94	701.02	701.88	699.72	701.02
28	615.61	600.87	601.42	598.47	603.26	602.16	598.66	597.37	598.29	599.03	597.18	598.29
30	470.06	461.49	463.36	461.46	466.53	466.08	463.80	462.48	464.58	467.61	465.87	466.75
31	401.20	398.05	372.22	371.95	372.79	372.68	372.36	373.25	373.34	373.41	373.23	373.34
32	463.60	463.60	465.79	465.79	465.79	467.18	467.18	467.18	468.00	468.00	468.00	468.42
33	853.68	833.41	835.38	829.55	836.10	834.82	830.19	828.08	829.55	830.19	827.46	835.28
34	453.52	448.34	444.90	445.76	443.60	438.43	430.67	437.57	467.31	464.73	463.00	462.14
37	297.42	295.83	295.70	297.51	298.32	295.88	297.58	297.47	297.54	298.08	301.15	301.24
38	947.42	948.56	959.77	965.70	959.01	955.00	960.86	948.41	954.75	960.95	956.73	944.82
39	437.38	438.80	444.52	443.37	441.50	440.79	441.67	444.64	444.57	442.48	441.61	442.30
40	406.40	407.13	407.13	407.14	405.92	406.57	407.35	405.80	406.83	412.96	421.99	432.63

Continúa...

ÍNDICES UNIFICADOS DE PRECIOS DEL ÁREA GEOGRÁFICA Nº 2 : ENERO - DICIEMBRE 2017
(BASE JULIO 1992 = 100)

CÓDIGOS	2 0 1 7											
	ENERO	FEBRERO	MARZO	ABRIL	MAYO	JUNIO	JULIO	AGOSTO	SEPTIEMBRE	OCTUBRE	NOVIEMBRE	DICIEMBRE
41	404.70	408.47	408.47	408.47	409.52	411.80	411.80	411.80	410.40	410.71	410.71	411.93
42	284.65	284.65	284.79	284.08	285.22	284.93	284.08	283.79	284.08	284.22	283.79	284.08
43	642.31	643.83	645.18	644.59	647.31	648.12	651.61	655.25	655.57	655.68	658.32	662.00
44	371.05	370.23	371.47	370.92	371.81	371.95	374.70	376.43	379.04	376.71	376.91	379.73
45	318.23	318.23	318.79	318.79	319.02	317.88	318.56	322.01	322.01	322.70	321.10	324.93
46	490.07	482.23	480.79	481.19	481.76	481.51	471.98	469.43	474.26	474.55	473.94	479.10
47 1/	563.25	563.25	563.25	563.25	563.25	580.90	580.90	580.90	580.90	580.90	580.90	580.90
48	367.86	365.19	365.31	365.67	366.67	367.13	366.28	366.02	366.18	363.30	363.07	363.24
49	299.32	293.65	293.92	292.48	295.46	294.92	293.21	292.36	293.03	293.18	292.27	293.24
50	712.34	695.24	695.99	692.60	698.11	696.74	692.82	691.32	692.38	693.13	691.10	692.38
51	270.80	263.40	263.89	272.43	269.19	267.89	270.23	276.10	291.12	305.83	311.33	321.12
52	300.13	296.15	296.25	295.46	296.79	296.45	295.51	295.14	300.17	300.40	303.79	304.07
53	692.76	693.42	692.10	692.10	691.44	690.11	674.88	670.24	682.16	680.84	712.63	713.95
54	377.56	402.49	405.23	405.60	405.60	405.60	405.60	405.60	405.60	405.60	405.60	405.60
55	511.15	497.60	492.69	496.23	497.84	488.22	464.12	500.65	500.65	500.65	500.65	500.65
56	498.47	469.27	504.21	505.18	498.57	461.08	457.14	468.11	480.06	488.10	493.55	510.72
57	386.22	373.70	392.05	390.11	387.19	362.63	366.04	377.39	385.09	385.56	384.38	396.16
59	238.36	237.71	237.71	237.71	238.53	238.53	238.53	238.53	238.53	238.53	238.53	238.53
60	295.99	295.99	295.99	295.99	295.99	295.99	295.99	295.99	295.99	295.99	295.99	295.99
61	221.86	225.13	231.02	230.04	231.88	227.62	222.54	224.84	236.34	236.63	235.90	239.94
62	456.52	472.86	463.93	456.92	458.55	458.55	457.32	461.75	461.86	462.33	461.57	466.21
64	319.97	319.97	319.97	319.97	319.97	319.97	319.97	319.97	319.97	319.97	333.84	344.11
65	221.11	215.22	211.57	212.45	214.01	214.57	215.52	216.20	228.52	235.92	233.92	244.12
66	673.91	676.66	686.36	684.04	687.81	689.24	686.58	685.58	686.33	707.19	705.83	706.68
68	230.70	233.61	235.54	235.11	236.38	236.76	246.08	255.47	258.34	259.97	264.43	269.25
69	327.82	327.82	327.82	327.82	327.82	327.82	327.82	327.82	327.82	327.82	327.82	327.82
70	218.25	218.25	218.25	218.25	218.25	218.25	218.25	218.25	218.25	218.25	218.25	218.25
71	663.27	647.40	648.00	644.81	649.98	648.78	645.02	643.63	644.62	645.41	643.43	644.62
72	413.21	412.75	415.34	414.32	418.03	417.89	417.03	416.90	416.95	426.35	425.95	426.06
73	536.20	532.04	535.77	533.74	537.04	537.75	535.76	534.64	535.26	544.62	543.42	544.18
77	316.01	315.33	321.27	317.54	318.45	318.02	317.75	317.65	318.40	321.23	320.57	322.64
78	486.93	481.55	481.29	480.11	482.03	481.59	480.14	479.67	479.99	480.28	479.55	483.99
80	107.43	107.25	107.03	107.15	107.87	107.99	107.67	107.53	107.68	107.23	107.22	107.05

NOTA

- A partir de 1994, los índices se calculan a 6 decimales y para su presentación a 2 decimales.

- Los departamentos que comprende el Área Geográfica 2 : Ancash, Lima, Provincia Constitucional del Callao e Ica.

1/ Se incluye la modificación del Índice Unificado de la Mano de Obra para los meses de junio y julio 2017, según R. J. N° 305-2017-INEI, publicado en el diario oficial "El Peruano" el 23-09-2017.

Fuente: Instituto Nacional de Estadística e Informática - Dirección Técnica de Indicadores Económicos - Dirección Ejecutiva de Índices de Precios.

ÍNDICES UNIFICADOS DE PRECIOS DEL ÁREA GEOGRÁFICA Nº 3 : ENERO - DICIEMBRE 2017
(BASE JULIO 1992 = 100)

CÓDIGOS	2017											
	ENERO	FEBRERO	MARZO	ABRIL	MAYO	JUNIO	JULIO	AGOSTO	SEPTIEMBRE	OCTUBRE	NOVIEMBRE	DICIEMBRE
01	816.60	806.04	806.42	804.32	807.78	810.73	808.20	810.48	811.16	811.68	806.19	806.25
02	477.63	468.50	464.43	448.33	455.78	463.66	467.84	474.70	485.11	488.45	482.69	491.28
03	464.67	456.59	453.51	431.87	440.82	448.49	451.95	460.39	467.17	469.92	464.75	472.49
04	1065.63	1067.44	1058.36	1038.54	1041.88	1044.97	1046.58	1041.51	1035.99	1036.19	1038.03	1035.47
05	412.58	414.50	417.07	411.28	413.36	417.88	416.57	416.99	420.47	418.45	420.51	421.04
06	835.54	831.00	841.06	830.58	829.84	825.18	830.36	847.68	892.79	899.02	907.22	915.64
07	612.03	608.08	615.38	608.77	608.19	604.49	607.95	620.15	648.23	653.31	657.97	665.07
08	785.02	786.00	794.27	780.91	777.35	770.68	775.55	803.42	848.55	857.27	862.99	874.25
09	242.56	236.75	236.97	235.80	237.69	237.26	235.88	235.37	235.74	236.02	236.54	236.97
10	407.28	407.02	408.62	401.43	398.06	403.02	407.83	410.19	412.88	412.23	414.97	411.62
11	243.25	238.07	238.26	233.73	235.40	235.01	233.95	233.56	233.88	234.14	233.49	233.88
12	323.58	318.51	318.68	317.78	319.23	318.90	318.24	317.99	318.23	318.43	317.93	318.27
13	1174.50	1174.50	1174.50	1174.50	1174.50	1174.50	1174.50	1174.50	1229.09	1270.34	1290.00	1461.65
14	287.28	287.28	287.28	285.57	285.57	285.57	285.57	285.57	285.57	285.57	285.57	285.57
16	362.41	362.41	362.41	362.41	365.15	368.08	368.08	368.08	368.08	368.08	368.08	368.08
17	715.59	712.03	707.08	703.22	693.83	690.76	695.81	698.93	700.96	703.47	706.38	702.39
18	311.07	313.37	320.47	315.01	313.34	309.15	307.36	315.92	332.33	335.86	341.52	347.94
19	705.44	697.74	703.26	696.24	697.83	691.86	688.79	705.86	742.62	751.34	759.15	767.79
20	1396.46	1396.46	1396.46	1396.46	1396.46	1396.46	1396.46	1396.46	1474.06	1533.84	1556.73	1778.04
21	417.67	426.29	426.29	426.29	426.29	426.29	426.29	426.29	426.29	426.29	426.29	426.29
22	367.30	367.30	367.30	367.30	367.30	367.30	367.30	367.30	367.30	367.30	367.30	367.30
23	416.13	418.10	418.10	418.10	418.10	418.10	418.10	418.10	418.10	418.10	418.10	418.10
24	247.48	246.57	240.11	247.03	246.79	244.98	241.51	243.74	245.01	240.78	243.60	243.08
26	366.43	366.43	366.43	366.43	366.43	365.94	365.94	368.55	370.65	370.67	370.68	370.68
27	721.32	704.05	704.69	701.24	706.84	705.57	701.46	699.94	701.02	701.88	699.72	701.02
28	615.61	600.87	601.42	598.47	603.26	602.16	598.66	597.37	588.29	599.03	597.18	598.29
30	470.06	461.49	463.36	461.46	466.53	466.08	463.80	462.48	464.58	467.61	465.87	466.75
31	401.20	398.05	372.22	371.95	372.79	372.68	372.36	373.25	373.34	373.41	373.23	373.34
32	463.60	463.60	465.79	465.79	465.79	467.18	467.18	467.18	468.00	468.00	468.00	468.42
33	853.68	833.41	835.38	829.55	836.10	834.82	830.19	828.08	829.55	830.19	827.46	835.28
34	453.52	448.34	444.90	445.76	443.60	438.43	430.67	437.57	467.31	464.73	463.00	462.14
37	297.42	295.83	295.70	297.51	298.32	295.88	297.58	297.47	297.54	298.08	301.15	301.24
38	869.47	874.28	880.54	867.96	864.60	872.32	870.07	875.70	869.70	864.26	866.04	864.31
39	437.38	438.80	444.52	443.37	441.50	440.79	441.67	444.64	444.57	442.48	441.61	442.30
40	443.25	443.25	443.25	443.25	443.25	443.25	443.25	447.87	445.68	443.25	447.10	448.79

Continúa...

ÍNDICES UNIFICADOS DE PRECIOS DEL ÁREA GEOGRÁFICA Nº 3 : ENERO - DICIEMBRE 2017
(BASE JULIO 1992 = 100)

CÓDIGOS	2017											
	ENERO	FEBRERO	MARZO	ABRIL	MAYO	JUNIO	JULIO	AGOSTO	SEPTIEMBRE	OCTUBRE	NOVIEMBRE	DICIEMBRE
41	404.70	408.47	408.47	408.47	409.52	411.80	411.80	411.80	410.40	410.71	410.71	411.93
42	284.65	284.79	284.08	284.08	285.22	284.93	284.08	283.79	284.08	284.22	283.79	284.08
43	860.93	866.56	872.50	870.40	860.51	868.81	878.70	890.51	889.00	887.32	890.87	885.84
44	371.05	370.23	371.47	370.92	371.81	371.95	374.70	376.43	379.04	376.71	376.91	379.73
45	318.23	318.23	318.79	318.79	319.02	317.88	318.56	322.01	322.01	322.70	321.10	324.93
46	490.07	482.23	480.79	481.19	481.76	481.51	471.98	469.43	474.26	474.55	473.94	479.10
47	563.25	563.25	563.25	563.25	563.25	580.90	580.90	580.90	580.90	580.90	580.90	580.90
48	367.86	365.19	365.31	365.67	366.67	367.13	366.28	366.02	366.18	363.30	363.07	363.24
49	299.32	293.65	293.92	292.48	295.46	294.92	293.21	292.36	293.03	293.18	292.27	293.24
50	712.34	695.24	695.99	692.60	698.11	696.74	692.82	691.32	692.38	693.13	691.10	692.38
51	270.80	263.40	263.89	272.43	269.19	267.89	270.23	276.10	291.12	305.83	311.33	321.12
52	300.13	296.15	296.25	295.46	296.79	296.45	295.51	295.14	300.17	300.40	303.79	304.07
53	692.76	693.42	692.10	692.10	691.44	690.11	674.88	670.24	682.16	680.84	712.63	713.95
54	377.56	402.49	405.23	405.60	405.60	405.60	405.60	405.60	405.60	405.60	405.60	405.60
55	511.15	497.60	492.69	496.23	497.84	488.22	464.12	500.65	500.65	500.65	500.65	500.65
56	498.47	469.27	504.21	505.18	498.57	461.08	457.14	468.11	480.06	488.10	493.55	510.72
57	386.22	373.70	392.05	390.11	387.19	362.63	366.04	377.39	385.09	385.56	384.38	396.16
59	238.36	237.71	237.71	237.71	238.53	238.53	238.53	238.53	238.53	238.53	238.53	238.53
60	295.99	295.99	295.99	295.99	295.99	295.99	295.99	295.99	295.99	295.99	295.99	295.99
61	221.86	225.13	231.02	230.04	231.88	227.62	222.54	224.84	236.34	236.63	235.90	239.94
62	456.52	472.86	463.93	456.92	458.55	458.55	457.32	461.75	461.86	462.33	461.57	466.21
64	319.97	319.97	319.97	319.97	319.97	319.97	319.97	319.97	319.97	319.97	333.84	344.11
65	221.11	215.22	211.57	212.45	214.01	214.57	215.52	216.20	228.52	235.92	233.92	244.12
66	673.91	676.66	686.36	684.04	687.81	689.24	686.58	685.58	686.33	707.19	705.83	706.68
68	230.70	233.61	235.54	235.11	236.38	236.76	246.08	255.47	258.34	259.97	264.43	269.25
69	428.87	428.87	428.87	428.87	428.87	428.87	428.87	428.87	428.87	428.87	428.87	428.87
70	218.25	218.25	218.25	218.25	218.25	218.25	218.25	218.25	218.25	218.25	218.25	218.25
71	663.27	647.40	648.00	644.81	649.98	648.78	645.02	643.63	644.62	645.41	643.43	644.62
72	413.21	412.75	415.34	414.32	418.03	417.89	417.03	416.90	416.95	426.35	425.95	426.06
73	536.20	532.04	535.77	533.74	537.04	537.93	535.76	534.64	535.26	544.62	543.42	544.18
77	316.01	315.33	321.27	317.54	318.45	318.02	317.75	317.65	318.40	321.23	320.57	322.64
78	486.93	481.55	481.29	480.11	482.03	481.59	480.14	479.67	479.99	480.28	479.55	483.99
80	107.43	107.25	107.03	107.15	107.87	107.99	107.67	107.53	107.68	107.23	107.22	107.05

NOTA

- A partir de 1994, los índices se calculan a 6 decimales y para su presentación a 2 decimales.

- Los departamentos que comprende el Área Geográfica 3 : Huánuco, Pasco, Junín, Huancavelica, Ayacucho y Ucayali.

1/. Se incluye la modificación del Índice Unificado de la Mano de Obra para los meses de junio y julio 2017, según R. J. N° 305-2017-INEI, publicado en el diario oficial "El Peruano" el 23-09-2017.

Fuente: Instituto Nacional de Estadística e Informática - Dirección Técnica de Indicadores Económicos - Dirección Ejecutiva de Índices de Precios.

ÍNDICES UNIFICADOS DE PRECIOS DEL ÁREA GEOGRÁFICA Nº 4 : ENERO - DICIEMBRE 2017
(BASE JULIO 1992 = 100)

CÓDIGOS	2 0 1 7											
	ENERO	FEBRERO	MARZO	ABRIL	MAYO	JUNIO	JULIO	AGOSTO	SETIEMBRE	OCTUBRE	NOVIEMBRE	DICIEMBRE
01	816.60	806.04	806.42	804.32	807.78	810.73	808.20	810.48	811.16	811.68	806.19	806.25
02	477.63	468.50	464.43	448.33	455.78	463.66	467.84	474.70	485.11	488.45	482.69	491.28
03	464.67	456.59	453.51	431.87	440.82	448.49	451.95	460.39	467.17	469.49	464.75	472.49
04	591.00	588.80	590.67	593.62	593.66	592.87	590.03	593.35	593.55	591.86	592.26	594.40
05	603.02	602.70	602.64	609.91	609.74	611.54	609.42	610.21	605.20	603.46	605.77	606.60
06	835.54	831.00	841.06	830.58	829.84	825.18	830.36	847.68	892.79	899.02	907.22	915.64
07	612.03	608.08	615.38	608.77	608.19	604.49	607.95	620.15	648.23	653.31	657.97	665.07
08	785.02	786.00	794.27	780.91	777.35	770.68	775.55	803.42	848.55	857.27	862.99	874.25
09	242.56	236.75	236.97	235.80	237.69	237.26	235.88	235.37	235.74	236.02	236.54	236.97
10	407.28	407.02	408.62	401.43	398.06	403.02	407.83	410.19	412.88	412.23	414.97	411.62
11	243.25	238.07	238.26	233.73	235.40	235.01	233.95	233.56	233.88	234.14	233.49	233.88
12	323.58	318.51	318.68	317.78	319.23	318.90	318.24	317.99	318.23	318.43	317.93	318.27
13	1174.50	1174.50	1174.50	1174.50	1174.50	1174.50	1174.50	1174.50	1229.09	1270.34	1290.00	1461.65
14	287.28	287.28	287.28	285.57	285.57	285.57	285.57	285.57	285.57	285.57	285.57	285.57
16	362.41	362.41	362.41	362.41	365.15	368.08	368.08	368.08	368.08	368.08	368.08	368.08
17	864.64	867.66	870.70	880.46	875.78	869.06	863.38	858.54	859.71	860.67	860.76	864.50
18	311.07	313.37	320.47	315.01	313.34	309.15	307.36	315.92	332.33	335.86	341.52	347.94
19	705.44	697.74	703.26	696.24	697.83	691.86	688.79	705.86	742.62	751.34	759.15	767.79
20	1396.46	1396.46	1396.46	1396.46	1396.46	1396.46	1396.46	1396.46	1474.06	1533.84	1556.73	1778.04
21	431.73	431.73	431.73	431.73	431.73	431.73	431.73	431.73	431.73	431.73	431.73	431.73
22	367.30	367.30	367.30	367.30	367.30	367.30	367.30	367.30	367.30	367.30	367.30	367.30
23	416.13	418.10	418.10	418.10	418.10	418.10	418.10	418.10	418.10	418.10	418.10	418.10
24	247.48	246.57	240.11	247.03	246.79	244.98	241.51	243.74	245.01	240.78	243.60	243.08
26	366.43	366.43	366.43	366.43	366.43	365.94	365.94	368.55	370.65	370.67	370.68	370.68
27	721.32	704.05	704.69	701.24	706.84	705.57	701.46	699.94	701.02	701.88	699.72	701.02
28	583.52	573.01	567.97	565.86	569.26	567.86	565.39	564.47	565.13	565.65	564.34	565.13
30	470.06	461.49	463.36	461.46	466.53	466.08	463.80	462.48	464.58	467.61	465.87	466.75
31	401.20	398.05	372.22	371.95	372.79	372.68	372.36	373.25	373.34	373.41	373.23	373.34
32	463.60	463.60	465.79	465.79	465.79	467.18	467.18	467.18	468.00	468.00	468.00	468.42
33	853.68	833.41	835.38	829.55	836.10	834.82	830.19	828.08	829.55	830.19	827.46	835.28
34	453.52	448.34	444.90	445.76	443.60	438.43	430.67	437.57	467.31	464.73	463.00	462.14
37	297.42	295.83	295.70	297.51	298.32	295.88	297.58	297.47	297.54	298.08	301.15	301.24
38	568.26	569.72	568.97	571.18	571.89	570.45	569.09	573.10	571.75	568.39	565.60	571.24
39	437.38	438.80	444.52	443.37	441.50	440.79	441.67	444.64	444.57	442.48	441.61	442.30
40	326.00	334.45	326.18	330.16	332.33	332.33	332.33	332.33	332.33	340.12	340.37	340.37

Continúa...

ÍNDICES UNIFICADOS DE PRECIOS DEL ÁREA GEOGRÁFICA N° 4 : ENERO - DICIEMBRE 2017
(BASE JULIO 1992 = 100)

CÓDIGOS	2 0 1 7											
	ENERO	FEBRERO	MARZO	ABRIL	MAYO	JUNIO	JULIO	AGOSTO	SEPTIEMBRE	OCTUBRE	NOVIEMBRE	DICIEMBRE
41	404.70	408.47	408.47	408.47	409.52	411.80	411.80	411.80	410.40	410.71	410.71	411.93
42	284.65	284.65	284.79	284.08	285.22	284.93	284.08	283.79	284.08	284.22	284.22	284.08
43	637.44	637.78	647.74	643.68	643.27	638.45	647.87	645.62	642.33	642.01	642.01	642.83
44	371.05	370.23	371.47	370.92	371.81	371.95	374.70	376.43	379.04	376.71	376.71	379.73
45	318.23	318.23	318.79	318.79	319.02	317.88	318.56	322.01	322.01	322.70	322.70	324.93
46	490.07	482.23	480.79	481.19	481.76	481.51	471.98	469.43	474.26	474.55	473.94	479.10
47	1/	563.25	563.25	563.25	563.25	580.90	580.90	580.90	580.90	580.90	580.90	580.90
48	367.86	365.19	365.31	365.67	366.67	367.13	366.28	366.02	366.18	363.30	363.30	363.24
49	299.32	293.65	293.92	292.48	295.46	294.92	293.21	292.36	293.03	293.18	292.27	293.24
50	712.34	695.24	695.99	692.60	698.11	696.74	692.82	691.32	692.38	693.13	691.10	692.38
51	270.80	263.40	263.89	272.43	269.19	267.89	270.23	276.10	291.12	305.83	311.33	321.12
52	300.13	296.15	296.25	295.46	296.79	296.45	295.51	295.14	300.17	300.40	303.79	304.07
53	692.76	693.42	692.10	692.10	691.44	690.11	674.88	670.24	682.16	680.84	712.63	713.95
54	377.56	402.49	405.23	405.60	405.60	405.60	405.60	405.60	405.60	405.60	405.60	405.60
55	511.15	497.60	492.69	496.23	497.84	488.22	464.12	500.65	500.65	500.65	500.65	500.65
56	498.47	469.27	504.21	505.18	498.57	461.08	457.14	468.11	480.06	488.10	493.55	510.72
57	386.22	373.70	392.05	390.11	387.19	362.63	366.04	377.39	385.09	385.56	384.38	396.16
59	238.36	237.71	237.71	237.71	238.53	238.53	238.53	238.53	238.53	238.53	238.53	238.53
60	295.99	295.99	295.99	295.99	295.99	295.99	295.99	295.99	295.99	295.99	295.99	295.99
61	221.86	225.13	231.02	230.04	231.88	227.62	222.54	224.84	236.34	236.63	235.90	239.94
62	456.52	472.86	463.93	456.92	458.55	458.55	457.32	461.75	461.86	462.33	461.57	466.21
64	319.97	319.97	319.97	319.97	319.97	319.97	319.97	319.97	319.97	319.97	333.84	344.11
65	221.11	215.22	211.57	212.45	214.01	214.57	215.52	216.20	228.52	235.92	233.92	244.12
66	673.91	676.66	686.36	684.04	687.81	689.24	686.58	685.58	686.33	707.19	705.83	706.68
68	230.70	233.61	235.54	235.11	236.38	236.76	246.08	255.47	258.34	259.97	264.43	269.25
69	488.52	488.52	488.52	488.52	488.52	488.52	488.52	488.52	488.52	488.52	488.52	488.52
70	218.25	218.25	218.25	218.25	218.25	218.25	218.25	218.25	218.25	218.25	218.25	218.25
71	663.27	647.40	648.00	644.81	649.98	648.78	645.02	643.63	644.62	645.41	643.43	644.62
72	413.21	412.75	415.34	414.32	418.03	417.89	417.03	416.90	416.95	426.35	425.95	426.06
73	536.20	532.04	535.77	533.74	537.04	537.93	535.76	534.64	535.26	544.62	543.42	544.18
77	316.01	315.33	321.27	317.54	318.45	318.02	317.75	317.65	318.40	321.23	320.57	322.64
78	486.93	481.55	481.29	480.11	482.03	481.59	480.14	479.67	479.99	480.28	479.55	483.99
80	107.43	107.25	107.03	107.15	107.87	107.99	107.67	107.53	107.68	107.23	107.22	107.05

NOTA

- A partir de 1994, los índices se calculan a 6 decimales y para su presentación a 2 decimales.

- Los departamentos que comprende el Área Geográfica 4 : Arequipa, Moquegua y Tacna.

1/ Se incluye la modificación del Índice Unificado de la Mano de Obra para los meses de junio y julio 2017, según R. J. N° 305-2017-INEI, publicado en el diario oficial "El Peruano" el 23-09-2017.
Fuente: Instituto Nacional de Estadística e Informática - Dirección Técnica de Indicadores Económicos - Dirección Ejecutiva de Índices de Precios.

ÍNDICES UNIFICADOS DE PRECIOS DEL ÁREA GEOGRÁFICA Nº 5 : ENERO - DICIEMBRE 2017
(BASE JULIO 1992 = 100)

CÓDIGOS	2 0 1 7											
	ENERO	FEBRERO	MARZO	ABRIL	MAYO	JUNIO	JULIO	AGOSTO	SETIEMBRE	OCTUBRE	NOVIEMBRE	DICIEMBRE
01	816.60	806.04	806.42	804.32	807.78	810.73	808.20	810.48	811.16	811.68	806.19	806.25
02	477.63	468.50	464.43	448.33	455.78	463.66	467.84	474.70	485.11	488.45	482.69	491.28
03	464.67	456.59	453.51	431.87	440.82	448.49	451.95	460.39	467.17	469.92	464.75	472.49
04	422.51	423.17	409.77	398.80	391.80	391.80	391.80	391.80	391.80	391.80	377.01	360.39
06	835.54	831.00	841.06	830.58	829.84	825.18	830.36	847.68	892.79	899.02	907.22	915.64
07	612.03	608.08	615.38	608.77	608.19	604.49	607.95	620.15	648.23	653.31	657.97	665.07
08	785.02	786.00	794.27	780.91	777.35	770.68	775.55	803.42	848.55	857.27	862.99	874.25
09	242.56	236.75	236.97	235.80	237.69	237.26	235.88	235.37	235.74	236.02	236.54	236.97
10	407.28	407.02	408.62	401.43	398.06	403.02	407.83	410.19	412.88	412.23	414.97	411.62
11	243.25	238.07	238.26	233.73	235.40	235.01	233.95	233.56	233.88	234.14	233.49	233.88
12	323.58	318.51	318.68	317.78	319.23	318.90	318.24	317.99	318.23	318.43	317.93	318.27
13	1174.50	1174.50	1174.50	1174.50	1174.50	1174.50	1174.50	1174.50	1229.09	1270.34	1290.00	1461.65
14	287.28	287.28	287.28	285.57	285.57	285.57	285.57	285.57	285.57	285.57	285.57	285.57
16	362.41	362.41	362.41	362.41	365.15	368.08	368.08	368.08	368.08	368.08	368.08	368.08
17	686.14	692.91	706.92	716.52	720.75	714.77	717.68	715.25	708.49	697.48	704.48	707.56
18	311.07	313.37	320.47	315.01	313.34	309.15	307.36	315.92	332.33	335.86	341.52	347.94
19	705.44	697.74	703.26	696.24	697.83	691.86	688.79	705.86	742.62	751.34	759.15	767.79
20	1396.46	1396.46	1396.46	1396.46	1396.46	1396.46	1396.46	1396.46	1474.06	1533.84	1556.73	1778.04
21	417.67	426.29	426.29	426.29	426.29	426.29	426.29	426.29	426.29	426.29	426.29	426.29
22	367.30	367.30	367.30	367.30	367.30	367.30	367.30	367.30	367.30	367.30	367.30	367.30
23	416.13	418.10	418.10	418.10	418.10	418.10	418.10	418.10	418.10	418.10	418.10	418.10
24	247.48	246.57	240.11	247.03	246.79	244.98	241.51	243.74	245.01	240.78	243.60	243.08
26	366.43	366.43	366.43	366.43	366.43	365.94	365.94	368.55	370.65	370.67	370.68	370.68
27	721.32	704.05	704.69	701.24	706.84	705.57	701.46	699.94	701.02	701.88	699.72	701.02
28	615.61	600.87	601.42	598.47	603.26	602.16	598.66	597.37	598.29	599.03	597.18	598.29
30	470.06	461.49	463.36	461.46	466.53	466.08	463.80	462.48	464.58	467.61	465.87	466.75
31	401.20	398.05	372.22	371.95	372.79	372.68	372.36	373.25	373.34	373.41	373.23	373.34
32	463.60	463.60	465.79	465.79	465.79	467.18	467.18	467.18	468.00	468.00	468.00	468.42
33	853.68	833.41	835.38	829.55	836.10	834.82	830.19	828.08	829.55	830.19	827.46	835.28
34	453.52	448.34	444.90	445.76	443.60	438.43	430.67	437.57	467.31	464.73	463.00	462.14
37	297.42	295.83	295.70	297.51	298.32	295.88	297.58	297.47	297.54	298.08	301.15	301.24
39	437.38	438.80	444.52	443.37	441.50	440.79	441.67	444.64	444.57	442.48	441.61	442.30
40	272.89	272.89	272.89	272.89	272.89	272.89	272.89	272.89	272.89	272.89	272.89	272.89

Continúa...

ÍNDICES UNIFICADOS DE PRECIOS DEL ÁREA GEOGRÁFICA Nº 5 : ENERO - DICIEMBRE 2017
(BASE JULIO 1992 = 100)

CÓDIGOS	2 0 1 7											
	ENERO	FEBRERO	MARZO	ABRIL	MAYO	JUNIO	JULIO	AGOSTO	SEPTIEMBRE	OCTUBRE	NOVIEMBRE	DICIEMBRE
41	404.70	408.47	408.47	408.47	409.52	411.80	411.80	411.80	410.40	410.71	410.71	411.93
42	284.65	284.65	284.79	284.08	285.22	284.93	284.08	283.79	284.08	284.22	283.79	284.08
43	1031.41	1039.03	1038.78	1034.63	1046.93	1046.93	1074.62	1076.82	1076.82	1088.94	1093.34	1101.89
44	371.05	370.23	371.47	370.92	371.81	371.95	374.70	376.43	379.04	376.71	376.91	379.73
45	318.23	318.23	318.79	318.79	319.02	317.88	318.56	322.01	322.01	322.70	321.10	324.93
46	490.07	482.23	480.79	481.19	481.76	481.51	471.98	469.43	474.26	474.55	473.94	479.10
47	563.25	563.25	563.25	563.25	563.25	580.90	580.90	580.90	580.90	580.90	580.90	580.90
48	367.86	365.19	365.31	365.67	366.67	367.13	366.28	366.02	366.18	363.30	363.07	363.24
49	299.32	293.65	293.92	292.48	295.46	294.92	293.21	292.36	293.03	293.18	292.27	293.24
50	712.34	695.24	695.99	692.60	698.11	696.74	692.82	691.32	692.38	693.13	691.10	692.38
51	270.80	263.40	263.89	272.43	269.19	267.89	270.23	276.10	291.12	305.83	311.33	321.12
52	300.13	296.15	296.25	295.46	296.79	296.45	295.51	295.14	300.17	300.40	303.79	304.07
53	692.76	693.42	692.10	692.10	691.44	690.11	674.88	670.24	682.16	680.84	712.63	713.95
54	377.56	402.49	405.23	405.60	405.60	405.60	405.60	405.60	405.60	405.60	405.60	405.60
55	511.15	497.60	492.69	496.23	497.84	488.22	464.12	500.65	500.65	500.65	500.65	500.65
56	498.47	469.27	504.21	505.18	498.57	461.08	457.14	468.11	480.06	488.10	493.55	510.72
57	386.22	373.70	392.05	390.11	387.19	362.63	366.04	377.39	385.09	385.56	384.38	396.16
59	238.36	237.71	237.71	237.71	238.53	238.53	238.53	238.53	238.53	238.53	238.53	238.53
60	295.99	295.99	295.99	295.99	295.99	295.99	295.99	295.99	295.99	295.99	295.99	295.99
61	221.86	225.13	231.02	230.04	231.88	227.62	222.54	224.84	236.34	236.63	235.90	239.94
62	456.52	472.86	463.93	456.92	458.55	458.55	457.32	461.75	461.86	462.33	461.57	466.21
64	319.97	319.97	319.97	319.97	319.97	319.97	319.97	319.97	319.97	319.97	333.84	344.11
65	221.11	215.22	211.57	212.45	214.01	214.57	215.52	216.20	228.52	235.92	233.92	244.12
66	673.91	676.66	686.36	684.04	687.81	689.24	686.58	685.58	686.33	707.19	705.83	706.68
68	230.70	233.61	235.54	235.11	236.38	236.76	246.08	255.47	258.34	259.97	264.43	269.25
69	269.39	269.39	269.39	269.39	269.39	269.39	269.39	269.39	269.39	269.39	269.39	269.39
70	218.25	218.25	218.25	218.25	218.25	218.25	218.25	218.25	218.25	218.25	218.25	218.25
71	663.27	647.40	648.00	644.81	649.98	648.78	645.02	643.63	644.62	645.41	643.43	644.62
72	413.21	412.75	415.34	414.32	418.03	417.89	417.03	416.90	416.95	426.35	425.95	426.06
73	536.20	532.04	535.77	533.74	537.04	537.93	535.76	534.64	535.26	544.62	543.42	544.18
77	316.01	315.33	321.27	317.54	318.45	318.02	317.75	317.65	318.40	321.23	320.57	322.64
78	486.93	481.55	481.29	480.11	482.03	481.59	480.14	479.67	479.99	480.28	479.55	483.99
80	107.43	107.27	107.03	107.15	107.87	107.99	107.67	107.53	107.68	107.23	107.22	107.05

NOTA

- A partir de 1994, los índices se calculan a 6 decimales y para su presentación a 2 decimales.

- Los departamentos que comprende el Área Geográfica 5: Loreto.

1/ Se incluye la modificación del Índice Unificado de la Mano de Obra para los meses de junio y julio 2017, según R. J. N° 305-2017-INEI, publicado en el diario oficial "El Peruano" el 23-09-2017.
Fuente: Instituto Nacional de Estadística e Informática - Dirección Técnica de Indicadores Económicos - Dirección Ejecutiva de Índices de Precios.

ÍNDICES UNIFICADOS DE PRECIOS DEL ÁREA GEOGRÁFICA Nº 6 : ENERO - DICIEMBRE 2017
(BASE JULIO 1992 = 100)

CÓDIGOS	2 0 1 7											
	ENERO	FEBRERO	MARZO	ABRIL	MAYO	JUNIO	JULIO	AGOSTO	SEPTIEMBRE	OCTUBRE	NOVIEMBRE	DICIEMBRE
01	816.60	806.04	806.42	804.32	807.78	810.73	808.20	810.48	811.16	811.68	806.19	806.25
02	477.63	468.50	448.33	448.33	455.78	463.66	467.84	474.70	485.11	488.45	482.69	491.28
03	464.67	456.59	453.51	431.87	440.82	448.49	451.95	460.39	467.17	469.92	464.75	472.49
04	775.56	773.02	779.67	777.66	772.20	772.97	775.97	773.84	762.99	760.70	760.96	760.99
05	659.15	657.43	657.71	656.97	657.41	654.88	649.44	648.02	631.53	632.37	633.17	629.22
06	835.54	831.00	841.06	830.58	829.84	825.18	830.36	847.68	892.79	899.02	907.22	915.64
07	612.03	608.08	615.38	608.77	608.19	604.49	607.95	620.15	648.23	653.31	657.97	665.07
08	785.02	786.00	794.27	780.91	777.35	770.68	775.55	803.42	848.55	857.27	862.99	874.25
09	242.56	236.75	236.97	235.80	237.69	237.26	235.88	235.37	235.74	236.02	236.54	236.97
10	407.28	407.02	408.62	401.43	398.06	403.02	407.83	410.19	412.88	412.23	414.97	411.62
11	243.25	238.07	238.26	233.73	235.40	235.01	233.95	233.56	233.88	234.14	233.49	233.88
12	323.58	318.51	318.68	317.78	319.23	318.90	318.24	317.99	318.23	318.43	317.93	318.27
13	1174.50	1174.50	1174.50	1174.50	1174.50	1174.50	1174.50	1174.50	1229.09	1270.34	1290.00	1461.65
14	287.28	287.28	287.28	285.57	285.57	285.57	285.57	285.57	285.57	285.57	285.57	285.57
16	362.41	362.41	362.41	362.41	365.15	368.08	368.08	368.08	368.08	368.08	368.08	368.08
17	868.85	870.05	861.98	857.82	867.55	867.88	859.89	858.12	848.63	859.67	856.42	861.38
18	311.07	313.37	320.47	315.01	313.34	309.15	307.36	315.92	332.33	335.86	341.52	347.94
19	705.44	697.74	703.26	696.24	697.83	691.86	688.79	705.86	742.62	751.34	759.15	767.79
20	1396.46	1396.46	1396.46	1396.46	1396.46	1396.46	1396.46	1396.46	1474.06	1533.84	1556.73	1778.04
21	410.96	410.96	410.96	410.96	410.96	410.96	410.96	410.96	410.96	410.96	410.96	410.96
22	367.30	367.30	367.30	367.30	367.30	367.30	367.30	367.30	367.30	367.30	367.30	367.30
23	416.13	418.10	418.10	418.10	418.10	418.10	418.10	418.10	418.10	418.10	418.10	418.10
24	247.48	246.57	240.11	247.03	246.79	244.98	241.51	243.74	245.01	240.78	243.60	243.08
26	366.43	366.43	366.43	366.43	366.43	365.94	365.94	368.55	370.65	370.67	370.68	370.68
27	721.32	704.05	704.69	701.24	706.84	705.57	701.46	699.94	701.02	701.88	699.72	701.02
28	615.61	600.87	601.42	598.47	603.26	602.16	598.66	597.37	598.29	599.03	597.18	598.29
30	470.06	461.49	463.36	461.46	466.53	466.08	463.80	462.48	464.58	467.61	465.87	466.75
31	401.20	398.05	372.22	371.95	372.79	372.68	372.36	373.25	373.34	373.41	373.23	373.34
32	463.60	463.60	465.79	465.79	465.79	467.18	467.18	467.18	468.00	468.00	468.00	468.42
33	853.68	833.41	835.38	829.55	836.10	834.82	830.19	828.08	829.55	830.19	827.46	835.28
34	453.52	448.34	444.90	445.76	443.60	438.43	430.67	437.57	467.31	464.73	463.00	462.14
37	297.42	295.83	295.70	297.51	298.32	295.88	297.58	297.47	297.54	298.08	301.15	301.24
38	684.46	677.54	677.81	680.94	683.87	682.14	675.29	668.79	659.85	656.62	658.60	655.10
39	437.38	438.80	444.52	443.37	441.50	440.79	441.67	444.64	444.57	442.48	441.61	442.30
40	331.41	331.41	331.41	331.41	331.41	331.41	331.41	331.41	331.41	331.41	331.41	331.41

Continúa...

ÍNDICES UNIFICADOS DE PRECIOS DEL ÁREA GEOGRÁFICA Nº 6 : ENERO - DICIEMBRE 2017
(BASE JULIO 1992 = 100)

CÓDIGOS	2 0 1 7											
	ENERO	FEBRERO	MARZO	ABRIL	MAYO	JUNIO	JULIO	AGOSTO	SEPTIEMBRE	OCTUBRE	NOVIEMBRE	DICIEMBRE
41	404.70	408.47	408.47	408.47	409.52	411.80	411.80	411.80	410.40	410.71	410.71	411.93
42	284.65	284.65	284.79	284.08	285.22	284.93	284.08	283.79	284.08	284.22	283.79	284.08
43	888.64	891.20	889.72	892.02	884.38	881.27	881.93	884.27	883.78	884.54	877.03	881.06
44	318.05	370.23	371.47	370.92	371.81	371.95	374.70	376.43	379.04	376.71	376.91	379.73
45	318.23	318.79	318.79	318.79	319.02	317.88	318.56	322.01	322.01	322.70	321.10	324.93
46	490.07	482.23	480.79	481.19	481.76	481.51	471.98	469.43	474.26	474.55	473.94	479.10
47 1/	563.25	563.25	563.25	563.25	563.25	580.90	580.90	580.90	580.90	580.90	580.90	580.90
48	367.86	365.19	365.31	365.67	366.67	367.13	366.28	366.02	366.18	363.30	363.07	363.24
49	299.32	293.65	293.92	292.48	295.46	294.92	293.21	292.36	293.03	293.18	292.27	293.24
50	712.34	695.24	695.99	692.60	698.11	696.74	692.82	691.32	692.38	693.13	691.10	692.38
51	270.80	263.40	263.89	272.43	269.19	267.89	270.23	276.10	291.12	305.83	311.33	321.12
52	300.13	296.15	296.25	295.46	296.79	296.45	295.51	295.14	300.17	300.40	303.79	304.07
53	692.76	693.42	692.10	692.10	691.44	690.11	674.88	670.24	682.16	680.84	712.63	713.95
54	377.56	402.49	405.23	405.60	405.60	405.60	405.60	405.60	405.60	405.60	405.60	405.60
55	511.15	497.60	492.69	496.23	497.84	488.22	464.12	500.65	500.65	500.65	500.65	500.65
56	498.47	469.27	504.21	505.18	498.57	461.08	457.14	468.11	480.06	488.10	493.55	510.72
57	386.22	373.70	392.05	390.11	387.19	362.63	366.04	377.39	385.09	385.56	384.38	396.16
59	238.36	237.71	237.71	237.71	238.53	238.53	238.53	238.53	238.53	238.53	238.53	238.53
60	295.99	295.99	295.99	295.99	295.99	295.99	295.99	295.99	295.99	295.99	295.99	295.99
61	221.86	225.13	231.02	230.04	231.88	227.62	222.54	224.84	236.34	236.63	235.90	239.94
62	456.52	472.86	463.93	456.92	458.55	458.55	457.32	461.75	461.86	462.33	461.57	466.21
64	319.97	319.97	319.97	319.97	319.97	319.97	319.97	319.97	319.97	319.97	333.84	344.11
65	221.11	215.22	211.57	212.45	214.01	214.57	215.52	216.20	228.52	235.92	233.92	244.12
66	673.91	676.66	686.36	684.04	687.81	689.24	686.58	685.58	686.33	707.19	705.83	706.68
68	230.70	233.61	235.54	235.11	236.38	236.76	246.08	255.47	258.34	259.97	264.43	269.25
69	451.51	451.51	451.51	451.51	451.51	451.51	451.51	451.51	451.51	451.51	451.51	451.51
70	218.25	218.25	218.25	218.25	218.25	218.25	218.25	218.25	218.25	218.25	218.25	218.25
71	663.27	647.40	648.00	644.81	649.98	648.78	645.02	643.63	644.62	645.41	643.43	644.62
72	536.20	532.04	535.77	533.74	537.45	537.93	535.76	534.64	535.26	544.62	543.42	544.18
73	316.01	315.33	321.27	317.54	318.45	318.02	317.75	317.65	318.40	321.23	320.57	322.64
78	486.93	481.55	481.29	480.11	482.03	481.59	480.14	479.67	479.99	480.28	479.55	483.99
80	107.43	107.27	107.03	107.15	107.87	107.99	107.67	107.53	107.68	107.23	107.22	107.05

NOTA

- A partir de 1994, los índices se calculan a 6 decimales y para su presentación a 2 decimales.

- Los departamentos que comprende el Área Geográfica 6 : Cusco, Puno, Apurímac y Madre de Dios.

1/ Se incluye la modificación del Índice Unificado de la Mano de Obra para los meses de junio y julio 2017, según R. J. N° 305-2017-INEI, publicado en el diario oficial "El Peruano" el 23-09-2017.

Fuente: Instituto Nacional de Estadística e Informática - Dirección Técnica de Indicadores Económicos - Dirección Ejecutiva de Índices de Precios.

VARIACIONES PORCENTUALES MENSUALES DE LOS ÍNDICES UNIFICADOS DE PRECIOS: ENERO - DICIEMBRE 2017

CONCEPTO	2 0 1 7											
	ENE	FEB	MAR	ABR	MAY	JUN	JUL	AGO	SET	OCT	NOV	DIC
01 Aceite Lubricantes	-0,90	-1,29	0,05	-0,26	0,43	0,37	-0,31	0,28	0,08	0,06	-0,68	0,01
02 Acero liso	-1,48	-1,91	-0,87	-3,47	1,66	1,73	0,90	1,47	2,19	0,69	-1,18	1,78
03 Acero corrugado	-1,17	-1,74	-0,68	-4,77	2,07	1,74	0,77	1,87	1,47	0,59	-1,10	1,66
04-1 Agregado fino	-0,65	3,56	1,91	0,70	0,48	-0,81	-0,46	0,29	-1,56	0,06	0,72	-0,15
04-2 Agregado fino	0,08	0,37	0,76	0,19	-0,44	-0,53	0,36	0,11	-0,27	0,23	0,16	-0,18
04-3 Agregado fino	0,65	0,17	-0,85	-1,87	0,32	0,30	0,15	-0,48	-0,53	0,02	0,18	-0,25
04-4 Agregado fino	0,36	-0,37	0,32	0,50	0,01	-0,13	-0,48	0,56	0,03	-0,29	0,07	0,36
04-5 Agregado fino	5,80	0,15	-3,16	-2,68	-1,75	0,00	0,00	0,00	0,00	0,00	-3,78	-4,41
04-6 Agregado fino	0,01	-0,33	0,86	-0,26	-0,70	0,10	0,39	-0,27	-1,40	-0,30	0,03	0,00
05-1 Agregado grueso	0,80	1,65	0,63	-0,38	0,14	-0,78	-0,10	0,44	0,52	-0,22	0,06	0,07
05-2 Agregado grueso	0,42	0,34	0,29	0,00	-0,01	0,00	-0,74	-0,09	-0,09	-0,05	0,05	-0,35
05-3 Agregado grueso	0,05	0,47	0,62	-1,39	0,51	1,09	-0,31	0,10	0,83	-0,48	0,49	0,13
05-4 Agregado grueso	0,29	-0,05	-0,01	1,21	-0,03	0,30	-0,35	0,13	-0,82	-0,29	0,38	0,14
05-6 Agregado grueso	-0,42	-0,26	0,04	-0,11	0,07	-0,39	-0,83	-0,22	-2,55	0,13	0,13	-0,62
06 Alambre de cobre desnudo	-0,97	-0,54	1,21	-1,25	-0,09	-0,56	0,63	2,09	5,32	0,70	0,91	0,93
07 Cable TW y THW	-1,28	-0,65	1,20	-1,07	-0,09	-0,61	0,57	2,01	4,53	0,78	0,71	1,08
08 Cable WP	-0,69	0,12	1,05	-1,68	-0,46	-0,86	0,63	3,59	5,62	1,03	0,67	1,30
09 Alcantarilla metálica	8,52	-2,39	0,09	-0,49	0,80	-0,18	-0,58	-0,22	0,16	0,12	0,22	0,19
10 Aparatos sanitarios	0,49	-0,06	0,39	-1,76	-0,84	1,24	1,19	0,58	0,66	-0,16	0,66	-0,81
11 Artefacto Alumbrado exterior	-1,46	-2,13	0,08	-1,90	0,71	-0,16	-0,45	-0,17	0,14	0,11	-0,28	0,17
12 Artefacto Alumbrado interior	-0,75	-1,57	0,05	-0,28	0,46	-0,10	-0,21	-0,08	0,08	0,06	-0,16	0,11
13 Asfalto	0,00	0,00	0,00	0,00	0,00	0,00	0,00	0,00	4,65	3,36	1,55	13,31
14 Baldosa acústica	0,00	0,00	0,00	-0,59	0,00	0,00	0,00	0,00	0,00	0,00	0,00	0,00
16 Baldosa vinílica	0,00	0,00	0,00	0,00	0,76	0,80	0,00	0,00	0,00	0,00	0,00	0,00

Continúa...

VARIACIONES PORCENTUALES MENSUALES DE LOS ÍNDICES UNIFICADOS DE PRECIOS: ENERO - DICIEMBRE 2017

CONCEPTO	2 0 1 7											
	ENE	FEB	MAR	ABR	MAY	JUN	JUL	AGO	SET	OCT	NOV	DIC
17-1 Bloques y ladrillos	-0,13	1,38	1,13	1,41	1,22	1,57	0,59	-0,67	-0,51	-0,12	0,13	-0,10
17-2 Bloques y ladrillos	1,18	1,34	0,68	0,79	-1,22	-0,67	-0,22	-0,05	-0,11	-0,62	0,17	-0,30
17-3 Bloques y ladrillos	0,54	-0,50	-0,70	-0,55	-1,33	-0,44	0,73	0,45	0,29	0,36	0,41	-0,56
17-4 Bloques y ladrillos	1,62	0,35	0,35	1,12	-0,53	-0,77	-0,65	-0,56	0,14	0,11	0,01	0,43
17-5 Bloques y ladrillos	2,90	0,99	2,02	1,36	0,59	-0,83	0,41	-0,34	-0,94	-1,55	1,00	0,44
17-6 Bloques y ladrillos	-0,02	0,14	-0,93	-0,48	1,13	0,04	-0,92	-0,21	-1,11	1,30	-0,38	0,58
18 Cables Telefónicos	-1,65	0,74	2,27	-1,70	-0,53	-1,34	-0,58	2,79	5,20	1,06	1,69	1,88
19 Cable NYY - N2XY	-0,91	-1,09	0,79	-1,00	0,23	-0,86	-0,44	2,48	5,21	1,17	1,04	1,14
20 Cemento asfáltico	0,00	0,00	0,00	0,00	0,00	0,00	0,00	0,00	5,56	4,06	1,49	14,22
21-1 Cemento Portland Tipo I	0,00	-0,68	0,00	0,00	0,00	1,37	0,00	0,00	0,00	0,00	0,00	0,00
21-2 Cemento Portland Tipo I	2,26	2,06	0,00	0,00	0,00	0,00	0,00	0,00	0,00	0,00	0,00	0,00
21-3 Cemento Portland Tipo I	2,27	2,06	0,00	0,00	0,00	0,00	0,00	0,00	0,00	0,00	0,00	0,00
21-4 Cemento Portland Tipo I	0,00	0,00	0,00	0,00	0,00	0,00	0,00	0,00	0,00	0,00	0,00	0,00
21-5 Cemento Portland Tipo I	2,27	2,06	0,00	0,00	0,00	0,00	0,00	0,00	0,00	0,00	0,00	0,00
21-6 Cemento Portland Tipo I	0,00	0,00	0,00	0,00	0,00	0,00	0,00	0,00	0,00	0,00	0,00	0,00
22 Cemento Portland Tipo II	0,00	0,00	0,00	0,00	0,00	0,00	0,00	0,00	0,00	0,00	0,00	0,00
23 Cemento Portland Tipo V	0,48	0,47	0,00	0,00	0,00	0,00	0,00	0,00	0,00	0,00	0,00	0,00
24 Cerámica esmaltada y sin esmaltar	-0,36	-0,37	-2,62	2,88	-0,10	-0,73	-1,42	0,92	0,52	-1,73	1,17	-0,21
26 Cerrajería nacional	0,00	0,00	0,00	0,00	0,00	-0,14	0,00	0,71	0,57	0,01	0,00	0,00
27 Detonante	-1,65	-2,39	0,09	-0,49	0,80	-0,18	-0,58	-0,22	0,15	0,12	-0,31	0,18
28-2 Dinamita	-1,65	-2,39	0,09	-0,49	0,80	-0,18	-0,58	-0,22	0,15	0,12	-0,31	0,19
28-4 Dinamita	-1,24	-1,80	-0,88	-0,37	0,60	-0,24	-0,44	-0,16	0,12	0,09	-0,23	0,14
30 Dólar más inflación del mercado USA	-1,62	-1,82	0,41	-0,41	1,10	-0,10	-0,49	-0,28	0,45	0,65	-0,37	0,19
31 Ducto de concreto	0,29	-0,78	-6,49	-0,07	0,23	-0,03	-0,09	0,24	0,02	0,02	-0,05	0,03

Continúa...

VARIACIONES PORCENTUALES MENSUALES DE LOS ÍNDICES UNIFICADOS DE PRECIOS: ENERO - DICIEMBRE 2017

CONCEPTO	2 0 1 7											
	ENE	FEB	MAR	ABR	MAY	JUN	JUL	AGO	SET	OCT	NOV	DIC
32 Flete terrestre	0,00	0,00	0,47	0,00	0,00	0,30	0,00	0,00	0,18	0,00	0,00	0,09
33 Flete aéreo	-1,61	-2,38	0,24	-0,70	0,79	-0,15	-0,55	-0,25	0,18	0,08	-0,33	0,95
34 Gasolina	5,94	-1,14	-0,77	0,19	-0,48	-1,17	-1,77	1,60	6,80	-0,55	-0,37	-0,19
37 Herramientas manuales	0,50	-0,54	-0,04	0,61	0,27	-0,82	0,57	-0,04	0,02	0,18	1,03	0,03
38-1 Hormigón	0,29	1,59	0,75	0,21	0,64	-0,18	-0,76	-0,97	0,00	0,41	0,36	-0,26
38-2 Hormigón	-0,07	0,12	1,18	0,62	-0,69	-0,42	0,61	-1,30	0,67	0,65	-0,44	-1,25
38-3 Hormigón	0,69	0,55	0,72	-1,43	-0,39	0,89	-0,26	0,65	-0,68	-0,63	0,21	-0,20
38-4 Hormigón	0,22	0,26	-0,13	0,39	0,12	-0,25	-0,24	0,71	-0,24	-0,59	-0,49	1,00
38-6 Hormigón	-0,23	-1,01	0,04	0,46	0,43	-0,25	-1,00	-0,96	-1,34	-0,49	0,30	-0,53
39 Índice general de precios	0,24	0,32	1,30	-0,26	-0,42	-0,16	0,20	0,67	-0,02	-0,47	-0,20	0,16
40-1 Loseta	0,04	0,58	-0,62	0,00	0,00	0,00	0,00	0,00	0,00	0,00	0,00	0,00
40-2 Loseta	0,54	0,18	0,00	0,00	-0,30	0,16	0,19	-0,38	0,25	1,51	2,19	2,57
40-3 Loseta	-1,13	0,00	0,00	0,00	0,00	0,00	0,00	1,04	-0,49	-0,55	0,87	0,38
40-4 Loseta	-2,40	2,59	-2,47	1,22	0,66	0,00	0,00	0,00	0,00	2,34	0,07	0,00
40-5 Loseta	0,00	0,00	0,00	0,00	0,00	0,00	0,00	0,00	0,00	0,00	0,00	0,00
40-6 Loseta	0,00	0,00	0,00	0,00	0,00	0,00	0,00	0,00	0,00	0,00	0,00	0,00
41 Madera en tiras para piso	0,84	0,93	0,00	0,00	0,26	0,56	0,00	0,00	-0,34	0,08	0,00	0,30
42 Madera importada p/encofrado y carpintería	-0,85	0,00	0,05	-0,25	0,40	-0,10	-0,30	-0,10	0,10	0,05	-0,15	0,10
43-1 Madera nacional p/encofrado y carpintería	1,16	-0,16	0,35	1,13	0,32	-1,02	-0,06	0,64	0,19	0,33	0,47	0,25
43-2 Madera nacional p/encofrado y carpintería	-0,06	0,24	0,21	-0,09	0,42	0,13	0,54	0,56	0,05	0,02	0,40	0,56
43-3 Madera nacional p/encofrado y carpintería	-0,47	0,65	0,68	-0,24	-1,14	0,96	1,14	1,34	-0,17	-0,19	0,40	-0,56
43-4 Madera nacional p/encofrado y carpintería	-1,77	0,05	1,56	-0,63	-0,06	-0,75	1,48	-0,35	-0,51	-0,05	0,16	-0,03
43-5 Madera nacional p/encofrado y carpintería	0,32	0,74	-0,02	-0,40	1,19	0,00	2,65	0,20	0,00	1,13	0,40	0,78
43-6 Madera nacional p/encofrado y carpintería	-0,19	0,29	-0,17	0,26	-0,86	-0,35	0,07	0,27	-0,06	0,09	-0,85	0,46

Continúa...

VARIACIONES PORCENTUALES MENSUALES DE LOS ÍNDICES UNIFICADOS DE PRECIOS: ENERO - DICIEMBRE 2017

CONCEPTO	2 0 1 7											
	ENE	FEB	MAR	ABR	MAY	JUN	JUL	AGO	SET	OCT	NOV	DIC
44 Madera terciada p/encofrado y carpintería	0,49	-0,22	0,33	-0,15	0,24	0,04	0,74	0,46	0,69	-0,61	0,05	0,75
45 Madera terciada p/encofrado	0,67	0,00	0,18	0,00	0,07	-0,36	0,21	1,08	0,00	0,21	-0,50	1,19
46 Malla de acero	-0,67	-1,60	-0,30	0,08	0,12	-0,05	-1,98	-0,54	1,03	0,06	-0,13	1,09
47 Mano de obra	0,18	0,00	0,00	0,00	0,00	3,13	0,00	0,00	0,00	0,00	0,00	0,00
48 Maquinaria y equipo nacional	-0,42	-0,73	0,03	0,10	0,27	0,13	-0,23	-0,07	0,05	-0,79	-0,06	0,05
49 Maquinaria y equipo importado	-1,58	-1,89	0,09	-0,49	1,02	-0,18	-0,58	-0,29	0,23	0,05	-0,31	0,33
50 Marco y tapa de fierro fundido	-1,66	-2,40	0,11	-0,49	0,80	-0,20	-0,56	-0,22	0,15	0,11	-0,29	0,18
51 Perfil de acero liviano	-3,28	-2,73	0,19	3,24	-1,19	-0,48	0,87	2,17	5,44	5,05	1,80	3,14
52 Perfil de aluminio	-0,92	-1,33	0,03	-0,27	0,45	-0,11	-0,32	-0,13	1,71	0,07	1,13	0,09
53 Petróleo	5,02	0,10	-0,19	0,00	-0,10	-0,19	-2,21	-0,69	1,78	-0,19	4,67	0,19
54 Pintura látex	0,00	6,60	0,68	0,09	0,00	0,00	0,00	0,00	0,00	0,00	0,00	0,00
55 Pintura temple	-1,61	-2,65	-0,99	0,72	0,32	-1,93	-4,94	7,87	0,00	0,00	0,00	0,00
56 Plancha de acero LAC	5,50	-5,86	7,44	0,19	-1,31	-7,52	-0,85	2,40	2,55	1,67	1,12	3,48
57 Plancha de acero LAF	1,95	-3,24	4,91	-0,49	-0,75	-6,34	0,94	3,10	2,04	0,12	-0,31	3,07
59 Plancha de Fibro-Cemento	0,27	-0,27	0,00	0,00	0,34	0,00	0,00	0,00	0,00	0,00	0,00	0,00
60 Plancha poliuretano	0,00	0,00	0,00	0,00	0,00	0,00	0,00	0,00	0,00	0,00	0,00	0,00
61 Plancha galvanizada	3,72	1,47	2,62	-0,43	0,80	-1,84	-2,23	1,03	5,11	0,12	-0,31	1,71
62 Poste de concreto	-3,39	3,58	-1,89	-1,51	0,36	0,00	-0,27	0,97	0,02	0,10	-0,16	1,00
64 Terrazo	0,00	0,00	0,00	0,00	0,00	0,00	0,00	0,00	0,00	0,00	4,34	3,07
65 Tubo de acero negro y galvanizado	-2,30	-2,67	-1,69	0,42	0,73	0,26	0,44	0,32	5,70	3,24	-0,85	4,36
66 Tubería de PVC p/red agua potable y alcantarillad	-1,10	0,41	1,43	-0,34	0,55	0,21	-0,39	-0,15	0,11	3,04	-0,19	0,12
68 Tubería de cobre	1,42	1,26	0,83	-0,18	0,54	0,16	3,94	3,81	1,13	0,63	1,71	1,83
69-1 Tubería de concreto simple	0,00	0,00	0,00	0,00	0,00	0,00	0,00	0,00	0,00	0,00	0,00	0,00
69-2 Tubería de concreto simple	0,00	0,00	0,00	0,00	0,00	0,00	0,00	0,00	0,00	0,00	0,00	0,00

Continúa...

VARIACIONES PORCENTUALES MENSUALES DE LOS ÍNDICES UNIFICADOS DE PRECIOS: ENERO - DICIEMBRE 2017

CONCEPTO	2 0 1 7											
	ENE	FEB	MAR	ABR	MAY	JUN	JUL	AGO	SET	OCT	NOV	DIC
69-3 Tubería de concreto simple	0,00	0,00	0,00	0,00	0,00	0,00	0,00	0,00	0,00	0,00	0,00	0,00
69-4 Tubería de concreto simple	0,00	0,00	0,00	0,00	0,00	0,00	0,00	0,00	0,00	0,00	0,00	0,00
69-5 Tubería de concreto simple	0,00	0,00	0,00	0,00	0,00	0,00	0,00	0,00	0,00	0,00	0,00	0,00
69-6 Tubería de concreto simple	0,00	0,00	0,00	0,00	0,00	0,00	0,00	0,00	0,00	0,00	0,00	0,00
70 Tubería de concreto reforzado	0,00	0,00	0,00	0,00	0,00	0,00	0,00	0,00	0,00	0,00	0,00	0,00
71 Tubería de fierro fundido	-1,65	-2,39	0,09	-0,49	0,80	-0,18	-0,58	-0,22	0,15	0,12	-0,31	0,18
72 Tubería de PVC	-0,78	-0,11	0,63	-0,25	0,90	-0,03	-0,21	-0,03	0,01	2,25	-0,09	0,03
73 Ductos y Accesorio, Telefonicos	-1,27	-0,78	0,70	-0,38	0,62	0,17	-0,40	-0,21	0,12	1,75	-0,22	0,14
77 Válvula de bronce nacional	-0,05	-0,22	1,88	-1,16	0,28	-0,13	-0,08	-0,03	0,23	0,89	-0,21	0,65
78 Válvula de fierro fundido nacional	-0,83	-1,11	-0,05	-0,25	0,40	-0,09	-0,30	-0,10	0,07	0,06	-0,15	0,93
80 Concreto Premezclado	0,51	-0,15	-0,23	0,12	0,67	0,11	-0,30	-0,13	0,14	-0,41	-0,01	-0,16

NOTA:

LOS DEPARTAMENTOS QUE COMPRENDEN LAS ÁREAS GEOGRÁFICAS SON LOS SIGUIENTES:

ÁREA 1: TUMBES, PIURA, LAMBAYEQUE, LA LIBERTAD, CAJAMARCA, AMAZONAS Y SAN MARTÍN

ÁREA 2: ANCASH, LIMA, PROVINCIA CONSTITUCIONAL DEL CALLAO E ICA

ÁREA 3: HUÁNUCO, PASCO, JUNÍN, HUANCÁVELICA, AYACUCHO Y UCAYALI

ÁREA 4: AREQUIPA, MOQUEGUA Y TACNA

ÁREA 5: LORETO

ÁREA 6: CUSCO, PUNO, APURÍMAC Y MADRE DE DIOS

Fuente: Instituto Nacional de Estadística e Informática - Dirección Técnica de Indicadores Económicos - Dirección Ejecutiva de Índices de Precios.

VARIACIONES PORCENTUALES ACUMULADAS DE LOS ÍNDICES UNIFICADOS DE PRECIOS: ENERO - DICIEMBRE 2017

CONCEPTO	2017											
	ENE	FEB	MAR	ABR	MAY	JUN	JUL	AGO	SET	OCT	NOV	DIC
01 Aceite Lubricantes	-0,90	-2,18	-2,13	-2,39	-1,96	-1,61	-1,91	-1,64	-1,55	-1,49	-2,16	-2,15
02 Acero liso	-1,48	-3,36	-4,20	-7,53	-5,99	-4,36	-3,50	-2,09	0,06	0,75	-0,44	1,33
03 Acero corrugado	-1,17	-2,89	-3,54	-8,15	-6,24	-4,61	-3,87	-2,08	-0,64	-0,05	-1,15	0,49
04-1 Agregado fino	-0,65	2,88	4,85	5,59	6,10	5,24	4,75	5,06	3,42	3,47	4,22	4,06
04-2 Agregado fino	0,08	0,45	1,21	1,40	0,95	0,42	0,78	0,90	0,63	0,86	1,02	0,84
04-3 Agregado fino	0,65	0,82	-0,04	-1,91	-1,60	-1,30	-1,15	-1,63	-2,15	-2,13	-1,96	-2,20
04-4 Agregado fino	0,36	-0,01	0,31	0,81	0,81	0,68	0,20	0,76	0,80	0,51	0,58	0,94
04-5 Agregado fino	5,80	5,96	2,61	-0,14	-1,89	-1,89	-1,89	-1,89	-1,89	-1,89	-5,59	-9,76
04-6 Agregado fino	0,01	-0,32	0,54	0,28	-0,42	-0,32	0,06	-0,21	-1,61	-1,90	-1,87	-1,87
05-1 Agregado grueso	0,80	2,47	3,12	2,72	2,86	2,06	1,96	2,41	2,95	2,73	2,79	2,86
05-2 Agregado grueso	0,42	0,76	1,05	1,05	1,04	1,04	0,30	0,20	0,11	0,05	0,11	-0,25
05-3 Agregado grueso	0,05	0,51	1,14	-0,27	0,24	1,33	1,02	1,12	1,96	1,47	1,97	2,10
05-4 Agregado grueso	0,29	0,23	0,22	1,43	1,40	1,70	1,35	1,48	0,65	0,36	0,74	0,88
05-6 Agregado grueso	-0,42	-0,67	-0,63	-0,75	-0,68	-1,06	-1,88	-2,10	-4,59	-4,46	-4,34	-4,94
06 Alambre de cobre desnudo	-0,97	-1,51	-0,32	-1,56	-1,65	-2,20	-1,58	0,47	5,81	6,55	7,53	8,52
07 Cable TW y THW	-1,28	-1,91	-0,74	-1,80	-1,90	-2,49	-1,93	0,04	4,56	5,38	6,13	7,28
08 Cable WP	-0,69	-0,57	0,48	-1,21	-1,66	-2,51	-1,89	1,63	7,34	8,45	9,17	10,59
09 Alcantarilla metálica	8,52	5,92	6,02	5,50	6,35	6,15	5,53	5,31	5,47	5,60	5,83	6,02
10 Aparatos sanitarios	0,49	0,42	0,82	-0,96	-1,79	-0,56	0,62	1,21	1,87	1,71	2,38	1,56
11 Artefacto Alumbrado exterior	-1,46	-3,56	-3,48	-5,32	-4,64	-4,80	-5,23	-5,39	-5,26	-5,15	-5,42	-5,26
12 Artefacto Alumbrado interior	-0,75	-2,31	-2,26	-2,53	-2,08	-2,19	-2,39	-2,47	-2,39	-2,33	-2,48	-2,38
13 Asfalto	0,00	0,00	0,00	0,00	0,00	0,00	0,00	0,00	4,65	8,16	9,83	24,45
14 Baldosa acústica	0,00	0,00	0,00	-0,59	-0,59	-0,59	-0,59	-0,59	-0,59	-0,59	-0,59	-0,59
16 Baldosa vinílica	0,00	0,00	0,00	0,00	0,76	1,56	1,56	1,56	1,56	1,56	1,56	1,56

Continúa...

VARIACIONES PORCENTUALES ACUMULADAS DE LOS ÍNDICES UNIFICADOS DE PRECIOS: ENERO - DICIEMBRE 2017

CONCEPTO	2017											
	ENE	FEB	MAR	ABR	MAY	JUN	JUL	AGO	SET	OCT	NOV	DIC
17-1 Bloques y ladrillos	-0,13	1,24	2,39	3,83	5,10	6,74	7,38	6,66	6,12	6,00	6,14	6,03
17-2 Bloques y ladrillos	1,18	2,54	3,23	4,05	2,77	2,08	1,85	1,80	1,68	1,05	1,22	0,92
17-3 Bloques y ladrillos	0,54	0,04	-0,65	-1,20	-2,51	-2,95	-2,24	-1,80	-1,51	-1,16	-0,75	-1,31
17-4 Bloques y ladrillos	1,62	1,98	2,34	3,48	2,93	2,14	1,48	0,91	1,04	1,16	1,17	1,61
17-5 Bloques y ladrillos	2,90	3,92	6,02	7,46	8,09	7,20	7,63	7,27	6,26	4,60	5,65	6,12
17-6 Bloques y ladrillos	-0,02	0,12	-0,81	-1,29	-0,17	-0,13	-1,05	-1,25	-2,34	-1,07	-1,45	-0,88
18 Cables Telefónicos	-1,65	-0,93	1,32	-0,41	-0,93	-2,26	-2,83	-0,12	5,07	6,18	7,97	10,00
19 Cable NYY - N2XY	-0,91	-2,00	-1,22	-2,21	-1,98	-2,82	-3,25	-0,85	4,31	5,53	6,63	7,84
20 Cemento asfáltico	0,00	0,00	0,00	0,00	0,00	0,00	0,00	0,00	5,56	9,84	11,48	27,32
21-1 Cemento Portland Tipo I	0,00	-0,68	-0,68	-0,68	-0,68	0,68	0,68	0,68	0,68	0,68	0,68	0,68
21-2 Cemento Portland Tipo I	2,26	4,37	4,37	4,37	4,37	4,37	4,37	4,37	4,37	4,37	4,37	4,37
21-3 Cemento Portland Tipo I	2,27	4,38	4,38	4,38	4,38	4,38	4,38	4,38	4,38	4,38	4,38	4,38
21-4 Cemento Portland Tipo I	0,00	0,00	0,00	0,00	0,00	0,00	0,00	0,00	0,00	0,00	0,00	0,00
21-5 Cemento Portland Tipo I	2,27	4,38	4,38	4,38	4,38	4,38	4,38	4,38	4,38	4,38	4,38	4,38
21-6 Cemento Portland Tipo I	0,00	0,00	0,00	0,00	0,00	0,00	0,00	0,00	0,00	0,00	0,00	0,00
22 Cemento Portland Tipo II	0,00	0,00	0,00	0,00	0,00	0,00	0,00	0,00	0,00	0,00	0,00	0,00
23 Cemento Portland Tipo V	0,48	0,95	0,95	0,95	0,95	0,95	0,95	0,95	0,95	0,95	0,95	0,95
24 Cerámica esmaltada y sin esmaltar	-0,36	-0,73	-3,33	-0,54	-0,64	-1,37	-2,77	-1,87	-1,36	-3,06	-1,93	-2,13
26 Cerrajería nacional	0,00	0,00	0,00	0,00	0,00	-0,14	-0,14	0,58	1,15	1,16	1,16	1,16
27 Detonante	-1,65	-4,00	-3,91	-4,38	-3,62	-3,79	-4,35	-4,56	-4,41	-4,30	-4,59	-4,41
28-2 Dinamita	-1,65	-4,00	-3,91	-4,39	-3,62	-3,80	-4,36	-4,56	-4,41	-4,30	-4,59	-4,41
28-4 Dinamita	-1,24	-3,02	-3,87	-4,23	-3,65	-3,89	-4,31	-4,46	-4,35	-4,26	-4,49	-4,35
30 Dólar más inflación del mercado USA	-1,62	-3,41	-3,02	-3,41	-2,35	-2,45	-2,92	-3,20	-2,76	-2,13	-2,49	-2,31
31 Ducto de concreto	0,29	-0,49	-6,95	-7,02	-6,81	-6,83	-6,91	-6,69	-6,67	-6,65	-6,70	-6,67

Continúa...

VARIACIONES PORCENTUALES ACUMULADAS DE LOS ÍNDICES UNIFICADOS DE PRECIOS: ENERO - DICIEMBRE 2017

CONCEPTO	2017											
	ENE	FEB	MAR	ABR	MAY	JUN	JUL	AGO	SET	OCT	NOV	DIC
32 Flete terrestre	0,00	0,00	0,47	0,47	0,47	0,77	0,77	0,77	0,95	0,95	0,95	1,04
33 Flete aéreo	-1,61	-3,95	-3,72	-4,39	-3,64	-3,78	-4,32	-4,56	-4,39	-4,32	-4,63	-3,73
34 Gasolina	5,94	4,73	3,93	4,13	3,63	2,42	0,60	2,22	9,16	8,56	8,16	7,96
37 Herramientas manuales	0,50	-0,04	-0,08	0,53	0,80	-0,02	0,55	0,52	0,54	0,73	1,76	1,79
38-1 Hormigón	0,29	1,88	2,65	2,86	3,52	3,33	2,54	1,54	1,55	1,96	2,32	2,06
38-2 Hormigón	-0,07	0,05	1,23	1,85	1,15	0,72	1,34	0,03	0,70	1,35	0,91	-0,35
38-3 Hormigón	0,69	1,24	1,97	0,51	0,12	1,02	0,76	1,41	0,71	0,08	0,29	0,09
38-4 Hormigón	0,22	0,48	0,34	0,73	0,86	0,61	0,36	1,07	0,83	0,24	-0,25	0,74
38-6 Hormigón	-0,23	-1,23	-1,20	-0,74	-0,31	-0,56	-1,56	-2,51	-3,81	-4,28	-4,00	-4,51
39 Índice general de precios	0,24	0,56	1,87	1,61	1,18	1,02	1,22	1,90	1,88	1,41	1,21	1,37
40-1 Loseta	0,04	0,63	0,00	0,00	0,00	0,00	0,00	0,00	0,00	0,00	0,00	0,00
40-2 Loseta	0,54	0,72	0,72	0,72	0,42	0,58	0,77	0,39	0,65	2,16	4,40	7,03
40-3 Loseta	-1,13	-1,13	-1,13	-1,13	-1,13	-1,13	-1,13	-0,10	-0,59	-1,13	-0,28	0,10
40-4 Loseta	-2,40	0,13	-2,35	-1,16	-0,51	-0,51	-0,51	-0,51	-0,51	1,82	1,90	1,90
40-5 Loseta	0,00	0,00	0,00	0,00	0,00	0,00	0,00	0,00	0,00	0,00	0,00	0,00
40-6 Loseta	0,00	0,00	0,00	0,00	0,00	0,00	0,00	0,00	0,00	0,00	0,00	0,00
41 Madera en tiras para piso	0,84	1,78	1,78	1,78	2,04	2,61	2,61	2,61	2,26	2,33	2,33	2,64
42 Madera im portada pl/encofrado y carpintería	-0,85	-0,85	-0,80	-1,05	-0,65	-0,75	-1,05	-1,15	-1,05	-1,00	-1,15	-1,05
43-1 Madera nacional pl/encofrado y carpintería	1,16	1,00	1,36	2,51	2,84	1,79	1,73	2,37	2,57	2,91	3,39	3,65
43-2 Madera nacional pl/encofrado y carpintería	-0,06	0,18	0,39	0,30	0,72	0,85	1,39	1,96	2,01	2,02	2,43	3,01
43-3 Madera nacional pl/encofrado y carpintería	-0,47	0,18	0,87	0,62	-0,52	0,44	1,58	2,95	2,77	2,58	2,99	2,41
43-4 Madera nacional pl/encofrado y carpintería	-1,77	-1,72	-0,18	-0,81	-0,87	-1,62	-0,16	-0,51	-1,02	-1,07	-0,91	-0,94
43-5 Madera nacional pl/encofrado y carpintería	0,32	1,06	1,04	0,63	1,83	1,83	4,52	4,74	4,74	5,92	6,34	7,18
43-6 Madera nacional pl/encofrado y carpintería	-0,19	0,10	-0,07	0,19	-0,67	-1,02	-0,94	-0,68	-0,74	-0,65	-1,50	-1,04

Continúa...

VARIACIONES PORCENTUALES ACUMULADAS DE LOS ÍNDICES UNIFICADOS DE PRECIOS: ENERO - DICIEMBRE 2017

CONCEPTO	2017											
	ENE	FEB	MAR	ABR	MAY	JUN	JUL	AGO	SET	OCT	NOV	DIC
44 Madera terciada p/encofrado y carpintería	0,49	0,27	0,60	0,46	0,70	0,73	1,48	1,95	2,65	2,02	2,08	2,84
45 Madera terciada p/encofrado	0,67	0,67	0,85	0,85	0,92	0,56	0,77	1,87	1,87	2,08	1,58	2,79
46 Malla de acero	-0,67	-2,26	-2,55	-2,47	-2,35	-2,40	-4,33	-4,85	-3,87	-3,81	-3,94	-2,89
47 Mano de obra	0,18	0,18	0,18	0,18	0,18	3,32	3,32	3,32	3,32	3,32	3,32	3,32
48 Maquinaria y equipo nacional	-0,42	-1,14	-1,11	-1,01	-0,74	-0,62	-0,85	-0,92	-0,87	-1,65	-1,72	-1,67
49 Maquinaria y equipo importado	-1,58	-3,44	-3,35	-3,83	-2,84	-3,02	-3,59	-3,86	-3,65	-3,60	-3,89	-3,58
50 Marco y tapa de fierro fundido	-1,66	-4,02	-3,92	-4,39	-3,62	-3,81	-4,36	-4,56	-4,42	-4,31	-4,59	-4,42
51 Perfil de acero liviano	-3,28	-5,92	-5,75	-2,69	-3,85	-4,32	-3,48	-1,38	3,98	9,23	11,20	14,70
52 Perfil de aluminio	-0,92	-2,23	-2,20	-2,46	-2,02	-2,14	-2,45	-2,57	-0,91	-0,83	0,29	0,38
53 Petróleo	5,02	5,12	4,92	4,92	4,82	4,62	2,31	1,61	3,41	3,21	8,03	8,23
54 Pintura látex	0,00	6,60	7,33	7,43	7,43	7,43	7,43	7,43	7,43	7,43	7,43	7,43
55 Pintura temple	-1,61	-4,22	-5,17	-4,48	-4,17	-6,03	-10,66	-3,63	-3,63	-3,63	-3,63	-3,63
56 Plancha de acero LAC	5,50	-0,68	6,71	6,92	5,52	-2,42	-3,25	-0,93	1,60	3,30	4,45	8,09
57 Plancha de acero LAF	1,95	-1,35	3,49	2,98	2,21	-4,27	-3,38	-0,38	1,65	1,78	1,46	4,57
59 Plancha de Fibro-Cemento	0,27	0,00	0,00	0,00	0,35	0,35	0,35	0,35	0,35	0,35	0,35	0,35
60 Plancha poliuretano	0,00	0,00	0,00	0,00	0,00	0,00	0,00	0,00	0,00	0,00	0,00	0,00
61 Plancha galvanizada	3,72	5,24	8,00	7,54	8,40	6,41	4,03	5,11	10,48	10,62	10,28	12,16
62 Poste de concreto	-3,39	0,07	-1,82	-3,30	-2,95	-2,95	-3,21	-2,28	-2,25	-2,15	-2,31	-1,33
64 Terrazo	0,00	0,00	0,00	0,00	0,00	0,00	0,00	0,00	0,00	0,00	4,34	7,54
65 Tubo de acero negro y galvanizado	-2,30	-4,90	-6,52	-6,13	-5,44	-5,19	-4,77	-4,47	0,97	4,24	3,36	7,87
66 Tubería de PVC p/red a agua potable y alcantarilla	-1,10	-0,70	0,72	0,38	0,94	1,15	0,76	0,61	0,72	3,78	3,58	3,71
68 Tubería de cobre	1,42	2,70	3,55	3,36	3,92	4,08	8,18	12,31	13,57	14,29	16,24	18,37
69-1 Tubería de concreto simple	0,00	0,00	0,00	0,00	0,00	0,00	0,00	0,00	0,00	0,00	0,00	0,00
69-2 Tubería de concreto simple	0,00	0,00	0,00	0,00	0,00	0,00	0,00	0,00	0,00	0,00	0,00	0,00

Continúa...

VARIACIONES PORCENTUALES ACUMULADAS DE LOS ÍNDICES UNIFICADOS DE PRECIOS: ENERO - DICIEMBRE 2017

CONCEPTO	2017												
	ENE	FEB	MAR	ABR	MAY	JUN	JUL	AGO	SET	OCT	NOV	DIC	
69-3 Tubería de concreto simple	0,00	0,00	0,00	0,00	0,00	0,00	0,00	0,00	0,00	0,00	0,00	0,00	0,00
69-4 Tubería de concreto simple	0,00	0,00	0,00	0,00	0,00	0,00	0,00	0,00	0,00	0,00	0,00	0,00	0,00
69-5 Tubería de concreto simple	0,00	0,00	0,00	0,00	0,00	0,00	0,00	0,00	0,00	0,00	0,00	0,00	0,00
69-6 Tubería de concreto simple	0,00	0,00	0,00	0,00	0,00	0,00	0,00	0,00	0,00	0,00	0,00	0,00	0,00
70 Tubería de concreto reforzado	0,00	0,00	0,00	0,00	0,00	0,00	0,00	0,00	0,00	0,00	0,00	0,00	0,00
71 Tubería de fierro fundido	-1,65	-4,00	-3,91	-4,39	-3,62	-3,80	-4,35	-4,56	-4,41	-4,30	-4,59	-4,41	-4,41
72 Tubería de PVC	-0,78	-0,89	-0,27	-0,51	0,38	0,34	0,14	0,10	0,12	2,37	2,28	2,31	2,31
73 Ductos y Accesorio, Telefonicos	-1,27	-2,04	-1,35	-1,72	-1,12	-0,95	-1,35	-1,56	-1,44	0,28	0,06	0,20	0,20
77 Válvula de bronce nacional	-0,05	-0,27	1,61	0,43	0,72	0,58	0,50	0,46	0,70	1,60	1,39	2,04	2,04
78 Válvula de fierro fundido nacional	-0,83	-1,92	-1,98	-2,22	-1,83	-1,92	-2,21	-2,31	-2,24	-2,18	-2,33	-1,43	-1,43
80 Concreto Premezclado	0,51	0,36	0,13	0,25	0,92	1,03	0,73	0,60	0,74	0,32	0,31	0,15	0,15

NOTA:

LOS DEPARTAMENTOS QUE COMPRENDEN LAS ÁREAS GEOGRÁFICAS SON LOS SIGUIENTES:

ÁREA 1: TUMBES, PURA, LAMBAYEQUE, LA LIBERTAD, CAJAMARCA, AMAZONAS Y SAN MARTÍN

ÁREA 2: ANCASH, LIMA, PROVINCIA CONSTITUCIONAL DEL CALLAO E ICA

ÁREA 3: HUÁNUCO, PASCO, JUNÍN, HUANCAYELICA, AYAUCUCHO Y UCAYALI

ÁREA 4: AREQUIPA, MOQUEGUA Y TACNA

ÁREA 5: LORETO

ÁREA 6: CUSCO, PUNO, APURÍMAC Y MADRE DE DIOS

Fuente: Instituto Nacional de Estadística e Informática - Dirección Técnica de Indicadores Económicos - Dirección Ejecutiva de Índices de Precios.

**FACTORES DE REAJUSTE DERIVADOS DE LA VARIACIÓN DE PRECIOS DE TODOS
LOS ELEMENTOS QUE INTERVIENEN EN EL COSTO DE LAS OBRAS: 2017
EDIFICACIÓN DE 1 Y 2 PISOS (TERMINADA)**

ÁREA GEOGRÁFICA	2017											
	ENE	FEB	MAR	ABR	MAY	JUN ^{1/}	JUL	AGO	SET	OCT	NOV	DIC
ÁREA 1												
TOTAL	0,9997	1,0011	1,0042	1,0009	1,0008	1,0108	1,0016	1,0030	1,0033	1,0015	1,0007	1,0022
MANO DE OBRA	1,0005	1,0000	1,0000	1,0000	1,0000	1,0089	1,0000	1,0000	1,0000	1,0000	1,0000	1,0000
RESTO ELEMENTOS	0,9992	1,0011	1,0042	1,0009	1,0008	1,0019	1,0016	1,0030	1,0033	1,0015	1,0007	1,0022
ÁREA 2												
TOTAL	1,0021	1,0026	1,0039	0,9996	0,9981	1,0083	1,0017	1,0031	1,0037	1,0013	1,0010	1,0027
MANO DE OBRA	1,0005	1,0000	1,0000	1,0000	1,0000	1,0087	1,0000	1,0000	1,0000	1,0000	1,0000	1,0000
RESTO ELEMENTOS	1,0016	1,0026	1,0039	0,9996	0,9981	0,9996	1,0017	1,0031	1,0037	1,0013	1,0010	1,0027
ÁREA 3												
TOTAL	1,0012	1,0012	1,0029	0,9965	0,9978	1,0097	1,0025	1,0048	1,0032	1,0010	1,0011	1,0014
MANO DE OBRA	1,0005	1,0000	1,0000	1,0000	1,0000	1,0083	1,0000	1,0000	1,0000	1,0000	1,0000	1,0000
RESTO ELEMENTOS	1,0007	1,0012	1,0029	0,9965	0,9978	1,0014	1,0025	1,0048	1,0032	1,0010	1,0011	1,0014
ÁREA 4												
TOTAL	0,9997	1,0002	1,0032	0,9999	0,9991	1,0084	1,0012	1,0028	1,0034	1,0016	1,0003	1,0031
MANO DE OBRA	1,0005	1,0000	1,0000	1,0000	1,0000	1,0089	1,0000	1,0000	1,0000	1,0000	1,0000	1,0000
RESTO ELEMENTOS	0,9992	1,0002	1,0032	0,9999	0,9991	0,9995	1,0012	1,0028	1,0034	1,0016	1,0003	1,0031
ÁREA 5												
TOTAL	1,0046	1,0025	1,0043	0,9993	1,0008	1,0084	1,0035	1,0031	1,0027	1,0004	1,0011	1,0030
MANO DE OBRA	1,0005	1,0000	1,0000	1,0000	1,0000	1,0088	1,0000	1,0000	1,0000	1,0000	1,0000	1,0000
RESTO ELEMENTOS	1,0041	1,0025	1,0043	0,9993	1,0008	0,9996	1,0035	1,0031	1,0027	1,0004	1,0011	1,0030
ÁREA 6												
TOTAL	0,9991	0,9996	1,0016	0,9983	1,0001	1,0087	1,0003	1,0032	1,0017	1,0026	0,9992	1,0031
MANO DE OBRA	1,0005	1,0000	1,0000	1,0000	1,0000	1,0086	1,0000	1,0000	1,0000	1,0000	1,0000	1,0000
RESTO ELEMENTOS	0,9986	0,9996	1,0016	0,9983	1,0001	1,0001	1,0003	1,0032	1,0017	1,0026	0,9992	1,0031

1/ Se incluye la modificación de los Factores de Reajuste correspondientes al mes de junio 2017; según R. J. N° 306-2017-INEI, Publicado en el Diario Oficial "El Peruano" el 23-09-2017.
Fuente: Instituto Nacional de Estadística e Informática - Dirección Técnica de Indicadores Económicos - Dirección Ejecutiva de Índices de Precios.

**FACTORES DE REAJUSTE DERIVADOS DE LA VARIACIÓN DE PRECIOS DE TODOS
LOS ELEMENTOS QUE INTERVIENEN EN EL COSTO DE LAS OBRAS: 2017
EDIFICACIÓN DE 1 Y 2 PISOS (CASCO VESTIDO)**

ÁREA GEOGRÁFICA	2017											
	ENE	FEB	MAR	ABR	MAY	JUN ^{1/}	JUL	AGO	SET	OCT	NOV	DIC
ÁREA 1												
TOTAL	1,0006	1,0011	1,0042	0,9992	1,0026	1,0137	1,0013	1,0019	1,0007	1,0001	0,9996	1,0019
MANO DE OBRA	1,0006	1,0000	1,0000	1,0000	1,0000	1,0103	1,0000	1,0000	1,0000	1,0000	1,0000	1,0000
RESTO ELEMENTOS	1,0000	1,0011	1,0042	0,9992	1,0026	1,0034	1,0013	1,0019	1,0007	1,0001	0,9996	1,0019
ÁREA 2												
TOTAL	1,0039	1,0032	1,0038	0,9983	0,9987	1,0094	1,0010	1,0020	1,0013	0,9994	0,9991	1,0011
MANO DE OBRA	1,0006	1,0000	1,0000	1,0000	1,0000	1,0100	1,0000	1,0000	1,0000	1,0000	1,0000	1,0000
RESTO ELEMENTOS	1,0033	1,0032	1,0038	0,9983	0,9987	0,9994	1,0010	1,0020	1,0013	0,9994	0,9991	1,0011
ÁREA 3												
TOTAL	1,0031	1,0016	1,0021	0,9944	0,9981	1,0110	1,0023	1,0039	1,0013	0,9998	1,0001	1,0004
MANO DE OBRA	1,0005	1,0000	1,0000	1,0000	1,0000	1,0093	1,0000	1,0000	1,0000	1,0000	1,0000	1,0000
RESTO ELEMENTOS	1,0026	1,0016	1,0021	0,9944	0,9981	1,0017	1,0023	1,0039	1,0013	0,9998	1,0001	1,0004
ÁREA 4												
TOTAL	1,0016	0,9995	1,0035	0,9989	0,9999	1,0090	1,0004	1,0015	1,0011	0,9999	0,9990	1,0026
MANO DE OBRA	1,0006	1,0000	1,0000	1,0000	1,0000	1,0100	1,0000	1,0000	1,0000	1,0000	1,0000	1,0000
RESTO ELEMENTOS	1,0010	0,9995	1,0035	0,9989	0,9999	0,9990	1,0004	1,0015	1,0011	0,9999	0,9990	1,0026
ÁREA 5												
TOTAL	1,0077	1,0032	1,0047	0,9983	1,0021	1,0092	1,0034	1,0020	0,9998	0,9985	1,0001	1,0023
MANO DE OBRA	1,0006	1,0000	1,0000	1,0000	1,0000	1,0099	1,0000	1,0000	1,0000	1,0000	1,0000	1,0000
RESTO ELEMENTOS	1,0071	1,0032	1,0047	0,9983	1,0021	0,9993	1,0034	1,0020	0,9998	0,9985	1,0001	1,0023
ÁREA 6												
TOTAL	0,9998	0,9991	1,0008	0,9965	1,0015	1,0099	0,9992	1,0019	0,9985	1,0018	0,9977	1,0027
MANO DE OBRA	1,0006	1,0000	1,0000	1,0000	1,0000	1,0097	1,0000	1,0000	1,0000	1,0000	1,0000	1,0000
RESTO ELEMENTOS	0,9992	0,9991	1,0008	0,9965	1,0015	1,0002	0,9992	1,0019	0,9985	1,0018	0,9977	1,0027

1/Se incluye la modificación de los Factores de Reajuste correspondientes al mes de junio 2017, según R. J. N° 306-2017-INEI, Publicado en el Diario Oficial "El Peruano" el 23-09-2017.
Fuente: Instituto Nacional de Estadística e Informática - Dirección Técnica de Indicadores Económicos - Dirección Ejecutiva de Índices de Precios.

**FACTORES DE REAJUSTE DERIVADOS DE LA VARIACIÓN DE PRECIOS DE TODOS
LOS ELEMENTOS QUE INTERVIENEN EN EL COSTO DE LAS OBRAS: 2017
EDIFICACIÓN DE 3 Y 4 PISOS (TERMINADA)**

ÁREA GEOGRÁFICA	2017											
	ENE	FEB	MAR	ABR	MAY	JUN ^{1/}	JUL	AGO	SET	OCT	NOV	DIC
ÁREA 1												
TOTAL	0,9987	1,0006	1,0041	0,9999	1,0012	1,0106	1,0018	1,0039	1,0045	1,0025	1,0006	1,0034
MANO DE OBRA	1,0005	1,0000	1,0000	1,0000	1,0000	1,0085	1,0000	1,0000	1,0000	1,0000	1,0000	1,0000
RESTO ELEMENTOS	0,9982	1,0006	1,0041	0,9999	1,0012	1,0021	1,0018	1,0039	1,0045	1,0025	1,0006	1,0034
ÁREA 2												
TOTAL	1,0008	1,0023	1,0037	0,9988	0,9988	1,0084	1,0017	1,0041	1,0048	1,0021	1,0004	1,0033
MANO DE OBRA	1,0005	1,0000	1,0000	1,0000	1,0000	1,0084	1,0000	1,0000	1,0000	1,0000	1,0000	1,0000
RESTO ELEMENTOS	1,0003	1,0023	1,0037	0,9988	0,9988	1,0000	1,0017	1,0041	1,0048	1,0021	1,0004	1,0033
ÁREA 3												
TOTAL	1,0002	1,0011	1,0026	0,9961	0,9986	1,0095	1,0026	1,0051	1,0047	1,0021	1,0009	1,0025
MANO DE OBRA	1,0005	1,0000	1,0000	1,0000	1,0000	1,0080	1,0000	1,0000	1,0000	1,0000	1,0000	1,0000
RESTO ELEMENTOS	0,9997	1,0011	1,0026	0,9961	0,9986	1,0015	1,0026	1,0051	1,0047	1,0021	1,0009	1,0025
ÁREA 4												
TOTAL	0,9992	0,9996	1,0037	0,9993	0,9994	1,0082	1,0013	1,0035	1,0045	1,0022	1,0003	1,0040
MANO DE OBRA	1,0005	1,0000	1,0000	1,0000	1,0000	1,0085	1,0000	1,0000	1,0000	1,0000	1,0000	1,0000
RESTO ELEMENTOS	0,9987	0,9996	1,0037	0,9993	0,9994	0,9997	1,0013	1,0035	1,0045	1,0022	1,0003	1,0040
ÁREA 5												
TOTAL	1,0032	1,0024	1,0040	0,9987	1,0011	1,0083	1,0036	1,0038	1,0040	1,0017	1,0010	1,0040
MANO DE OBRA	1,0005	1,0000	1,0000	1,0000	1,0000	1,0083	1,0000	1,0000	1,0000	1,0000	1,0000	1,0000
RESTO ELEMENTOS	1,0027	1,0024	1,0040	0,9987	1,0011	1,0000	1,0036	1,0038	1,0040	1,0017	1,0010	1,0040
ÁREA 6												
TOTAL	0,9981	0,9995	1,0018	0,9978	1,0001	1,0086	1,0006	1,0039	1,0030	1,0035	0,9992	1,0041
MANO DE OBRA	1,0005	1,0000	1,0000	1,0000	1,0000	1,0082	1,0000	1,0000	1,0000	1,0000	1,0000	1,0000
RESTO ELEMENTOS	0,9976	0,9995	1,0018	0,9978	1,0001	1,0004	1,0006	1,0039	1,0030	1,0035	0,9992	1,0041

1/ Se incluye la modificación de los Factores de Reajuste correspondientes al mes de junio 2017; según R. J. N° 306-2017-INEI, Publicado en el Diario Oficial "El Peruano" el 23-09-2017.
Fuente: Instituto Nacional de Estadística e Informática - Dirección Técnica de Indicadores Económicos - Dirección Ejecutiva de Índices de Precios.

**FACTORES DE REAJUSTE DERIVADOS DE LA VARIACIÓN DE PRECIOS DE TODOS
LOS ELEMENTOS QUE INTERVIENEN EN EL COSTO DE LAS OBRAS: 2017
EDIFICACIÓN DE 3 Y 4 PISOS (CASCO VESTIDO)**

ÁREA GEOGRÁFICA	2017											
	ENE	FEB	MAR	ABR	MAY	JUN ^{1/}	JUL	AGO	SET	OCT	NOV	DIC
ÁREA 1												
TOTAL	1,0002	1,0002	1,0038	0,9979	1,0027	1,0143	1,0015	1,0026	1,0012	1,0003	0,9992	1,0021
MANO DE OBRA	1,0006	1,0000	1,0000	1,0000	1,0000	1,0112	1,0000	1,0000	1,0000	1,0000	1,0000	1,0000
RESTO ELEMENTOS	0,9996	1,0002	1,0038	0,9979	1,0027	1,0031	1,0015	1,0026	1,0012	1,0003	0,9992	1,0021
ÁREA 2												
TOTAL	1,0031	1,0023	1,0033	0,9972	0,9996	1,0110	1,0013	1,0026	1,0017	0,9997	0,9991	1,0018
MANO DE OBRA	1,0006	1,0000	1,0000	1,0000	1,0000	1,0110	1,0000	1,0000	1,0000	1,0000	1,0000	1,0000
RESTO ELEMENTOS	1,0025	1,0023	1,0033	0,9972	0,9996	1,0000	1,0013	1,0026	1,0017	0,9997	0,9991	1,0018
ÁREA 3												
TOTAL	1,0023	1,0010	1,0018	0,9939	0,9991	1,0123	1,0023	1,0038	1,0019	1,0000	0,9997	1,0010
MANO DE OBRA	1,0006	1,0000	1,0000	1,0000	1,0000	1,0104	1,0000	1,0000	1,0000	1,0000	1,0000	1,0000
RESTO ELEMENTOS	1,0017	1,0010	1,0018	0,9939	0,9991	1,0019	1,0023	1,0038	1,0019	1,0000	0,9997	1,0010
ÁREA 4												
TOTAL	1,0009	0,9990	1,0032	0,9976	1,0003	1,0109	1,0007	1,0019	1,0016	1,0000	0,9988	1,0027
MANO DE OBRA	1,0006	1,0000	1,0000	1,0000	1,0000	1,0111	1,0000	1,0000	1,0000	1,0000	1,0000	1,0000
RESTO ELEMENTOS	1,0003	0,9990	1,0032	0,9976	1,0003	0,9998	1,0007	1,0019	1,0016	1,0000	0,9988	1,0027
ÁREA 5												
TOTAL	1,0062	1,0024	1,0039	0,9971	1,0021	1,0108	1,0034	1,0024	1,0007	0,9992	0,9997	1,0026
MANO DE OBRA	1,0006	1,0000	1,0000	1,0000	1,0000	1,0109	1,0000	1,0000	1,0000	1,0000	1,0000	1,0000
RESTO ELEMENTOS	1,0056	1,0024	1,0039	0,9971	1,0021	0,9999	1,0034	1,0024	1,0007	0,9992	0,9997	1,0026
ÁREA 6												
TOTAL	0,9993	0,9988	1,0010	0,9957	1,0015	1,0112	0,9998	1,0024	0,9994	1,0015	0,9976	1,0030
MANO DE OBRA	1,0006	1,0000	1,0000	1,0000	1,0000	1,0107	1,0000	1,0000	1,0000	1,0000	1,0000	1,0000
RESTO ELEMENTOS	0,9987	0,9988	1,0010	0,9957	1,0015	1,0005	0,9998	1,0024	0,9994	1,0015	0,9976	1,0030

1/ Se incluye la modificación de los Factores de Reajuste correspondientes al mes de junio 2017; según R. J. N° 306-2017-INEI, Publicado en el Diario Oficial "El Peruano" el 23-09-2017.

Fuente: Instituto Nacional de Estadística e Informática - Dirección Técnica de Indicadores Económicos - Dirección Ejecutiva de Índices de Precios.

**DICCIONARIO DE ELEMENTOS DE LA CONSTRUCCIÓN VÁLIDO PARA LAS FÓRMULAS
POLINÓMICAS QUE SE ELABOREN A PARTIR DEL 01 DE FEBRERO DE 1990 Y
CONCORDADO CON LAS MODIFICACIONES A JULIO 2004**

ELEMENTO	ÍNDICE UNIFICADO	ELEMENTO	ÍNDICE UNIFICADO
LETRA A		LETRA B	
Abasto	10	Arrancador P/V sodio	11
Abrazadera	71	Artefacto de alumbrado exterior.....	11
Accesorios de continuidad de pantalla	4/,7/, (*) 30	Artefacto de alumbrado interior	12
Accesorios telefónicos de PVC	6/ 73	Artefacto farol	11
Acabadora de concreto	49	Artefacto fluorescente	12
Aceite	01	Ascensor	49
Aceite linaza	54	Asfalto	13
Aceite p. transformadores	01	Asfalto industrial sólido	13
Acero de construcción corrugado	03	Asfalto RC-250	13
Acero de construcción liso	02	Asignación excepcional	47
Acero p. pretensado	7/ 30	Automóvil	48
Acido muriático.....	39	Ayudante	47
Acrílico	7/ 30	Azufre	39
Acumulador	48	Azulejo	24
Aditivo p. concreto	4/,7/ 30		
Adobe	05		
Afirmado	38	Badilejo	37
Agregado fino	04	Balanza	7/ 30
Agregado grueso	05	Balde	37
Agua	39	Baldosa acústica	14
Aislador carrete	11	Baldosa vinílica	16
Aislador Pin	11	Baldosín semigres	24
Aislamiento lana de vidrio	4/,7/ 30	Bambú	43
Alambre acero	02	Barniz	54
Alambre cobre	06	Barredora mecánica	49
Alambre de púas	02	Barreno	7/ 30
Alambre negro	02	Barro	04
Alambre para devanado	7/, (*)..... 30	Batea	37
Alambre pretensor	30	Batería	48
Alambre y cable de cobre desnudo	06	Bentonita	4/,7/ 30
Alambre y cable tipo TW y THW	07	Berbiquí	37
Alambre y cable tipo WP	08	Bidet	10
Alambrón	02	Bisagra importada	7/ 30
Alcantarilla metálica	09	Bisagra nacional	26
Alcayata	02	Bisagra vaiven	7/ 30
Alfombra	4/,7/ 30	Bisagras de extensión	7/ 30
Alquitrán	53	Bitá	4/,7/ 30
Amasadora de asfalto	49	Bloque concreto.....	17
Amperímetro	7/ 30	Bloque concreto p. muro	17
Anclaje p. pretensado	7/ 30	Bloque concreto p. techo	17
Anillo de jebe	7/ 30	Bloque de 50 pares para armario	7/, (*)..... 30
Anticorrosivo	54	Bloque de vidrio	7/ 30
Aparato sanitario	10	Bobina	49
Apoyos neopreno	7/ 30	Bolardo	4/,7/ 30
Arandela de cuero	39	Bomba centrífuga	48
Arandela de fierro	56	Bomba de agua Diesel	48
Arbol	39	Bomba de agua tipo turbina	48
Arcilla	05	Bomba de concreto	49
Arena fina	04	Bomba de inyección de cemento	49
Arena gruesa	04	Bomba neumática para vaciado de concreto	49
Armella	26	Borne	06
		Botas de jebe	4/,7/ 30

ELEMENTO	ÍNDICE UNIFICADO	ELEMENTO	ÍNDICE UNIFICADO
Bote	48	Calamina de Zinc	56
Botón con campanilla	12	Caldera	49
Boya	4/,7/ 30	Cámara neumática	4/,7/ 30
Braquete	12	Cambia vía	7/ 30
Brea	53	Camión	48
Brida	56	Camión cisterna	48
Broca	7/ 30	Camión concretero	49
Brocha	37	Camión imprimador	49
Bronce	4/,7/ 30	Camión plataforma de baranda	48
Bujía	48	Camión tractor	49
Bushing de fierro galvanizado	65	Camión volquete	48
Bushing de PVC	72	Camioneta	48
Buzón para ducto de basura	56	Campana extractora	48
LETRA C			
Cable de acero	7/, (*)..... 30	Campana timbre eléctrico	12
Cable de acero para concreto pretensado	7/, (*)..... 30	Campanilla timbre	12
Cable mensajero de 6,000, 10,000 y 16,000 lbs.	3/, (*)..... 18	Caña	43
Cable telefónico armado	3/, (*)..... 18	Caneleta aluminio	52
Cable telefónico autosoportado con aislamiento	3/, (*)..... 18	Canaleta fibro-cemento	16/ 59
Cable telefónico con aislamiento de papel	3/, (*)..... 18	Canaleta zinc	56
Cable telefónico con aislamiento de polietileno	3/, (*)..... 18	Canalón fibro-cemento	16/ 59
Cable telefónico para formas con PVC y plomo	4/,7/, (*).. 30	Candado	26
Cable NKBA	5/ 19	Cañería plomo	4/,7/ 30
Cable NKY	5/ 19	Cangilón	7/ 30
Cable NYY	13/ 19	Canopla cromada	10
Cable N2XY	19	Canto rodado	04
Cable TW y THW	07	Cantонера acero	51
Cable WP	08	Cantонера aluminio	52
Cabo	39	Caoba	43
Cabria	48	Capataz	8/ 47
Cadena	4/,7/ 30	Cargador frontal	49
Caja cabina eléctrica	12	Carretilla	37
Caja cuadrada eléctrica	12	Carros decauville	49
Caja de conexión de agua y desagüe	31	Cartón	4/,7/ 30
Caja de fierro galvanizado eléctrica	12	Cartón embreado	4/,7/ 30
Caja de madera tablero eléctrico	12	Casco minero	37
Caja eléctrica	12	Cascote	17
Caja int. de fierro fundido	50	Casquete Spot Light	12
Caja metálica tablero eléctrico	12	Caucho	7/ 30
Caja octogonal liviana eléctrica	12	Cedro	43
Caja para medidor de agua fierro fundido	50	Cemento asfáltico	20
Caja portafusibles	12	Cemento blanco	4/,7/ 30
Caja prefabricada grifo	31	Cemento Portland tipo I	21
Caja protección concreto prefabricada	31	Cemento Portland tipo II	22
Caja terminal de 10 ó 20 pares, sin protección, sin cola y sin sellar	4/,7/, (*).. 30	Cemento Portland tipo V	23
Caja terminal de 10 ó 20 pares, sin protección, con cola y sellada	4/,7/, (*).. 30	Cepilladora de pisos	49
Caja terminal de 10 ó 20 pares, con protección, con cola y sellada	7/, (*).... 30	Cepillo	37
Caja sumidero	31	Cera	39
Cal	4/,7/ 30	Cerámica esmaltada y sin esmaltar	24
Calamina de aluminio.....	7/ 30	Cerrajería importada	7/ 30
		Cerrajería nacional	26
		Cerrojo	26
		Césped	39
		Chalana	48
		Chancadora	49
		Chapa importada	7/ 30

ELEMENTO	ÍNDICE UNIFICADO	ELEMENTO	ÍNDICE UNIFICADO
Chancadora	49	Cuarzo	04
Chapa importada	7/ 30	Cumbrera fibro-cemento	16/ 59
Chapa nacional	26	Cuña de madera	43
Chata flotante de acero	48	Curva de PVC elect.	2/ 72
Cilindro	48		
Cimbras metálicas	48	LETRA D	
Cinzel	37	Decorpanel	44
Cinta aislante eléctrica	4/,7/ 30	Defensas de caucho	7/ 30
Cizalla	37	Desvio de PVC desagüe	1/ 72
Clavo	02	Detonador elect.	27
Cobre	4/,7/ 30	Detonante	27
Cocina asfáltica	48	Dinamita	28
Codo de fierro fundido	71	Dinamo	48
Codo de fierro negro y/o galvanizado	65	Dobladora de fierro	48
Codo PVC agua	72	Dobladora de tubos	48
Codo PVC sal desagüe	72	Dólar	4/,7/ 30
Codo PVC sap eléctric.	72	Dólar mas inflación mercado USA	7/ 30
Codo ventilac. PVC desagüe	72	Dosificadora de concreto	49
Cola	39	Ducto de concreto	31
Cola sintética	39	Ducto de plancha de fierro galv.	61
Compactador manual	37	Ductos telefónicos de PVC	6/ 73
Compactadora de rodillos	49	Durmiente de concreto	70
Compactadora vibratoria	49	Durmiente de madera	43
Compresora	49		
Compresora Diesel	49	LETRA E	
Compuerta metálica	09	Eclisa	7/ 30
Concreto Premezclado	15/ 80	Electrobomba	48
Condensador	11	Electrodos	4/,7/ 30
Conductor aéreo	06	Elementos arcilla p. celosía	17
Conductor desnudo	06	Elementos Fibro-cemento p. celosías	16/ 59
Conector eléctrico	06	Elementos concreto p. celosías	17
Confítillo	05	Elevador	49
Confítillo o cascajo de ladrillo	17	Embeco	4/,7/ 30
Conmutador	12	Empaquetadura	39
Contracarril	7/ 30	Encofrado metálico	48
Contrapaso madera	43	Encuentro fibro-cemento	16/ 59
Contrazócalo aluminio	52	Enchape cerámico	24
Contrazócalo loseta	40	Energía eléctrica.....(*) ..	39
Contrazócalo madera	43	Epóxico	7/ 30
Contrazócalo sanitario	40	Escalera	37
Contrazócalo terrazo	64	Escantillón	37
Contrazócalo veneciano	40	Esclusa	09
Contrazócalo vinílico	16	Escoba	39
Corcho	4/,7/ 30	Esmalte	54
Cordel	39	Esmeril	37
Cordón detonante	27	Esparcidora de agregados	49
Cornamusa	7/ 30	Esparcidora de asfalto en frio	49
Cortadora de fierro de const.	37	Esparcidora de concreto	49
Crawler Drill	49	Espejo	79
Criba	48	Estabilizadora de suelos	49
Cristal templado	7/ 30	Estaca de madera	43
Cruceta de concreto	62	Estaño	7/ 30
Cruceta de madera	43	Esteras	39
Cruz de fierro galvanizado	65	Estopa	4/,7/ 30
Cruz de fierro fundido	71		
Cruz de PVC	72		

ELEMENTO	ÍNDICE UNIFICADO	ELEMENTO	ÍNDICE UNIFICADO
Eucalipto	43	LETRA H	
Expanded metal	4,7/ 30	Hacha	37
LETRA F		Herramienta manual	37
Faja transportadora	49	Hojalata	7/ 30
Fanal	12	Hormigón	38
Farol	11	Huacapu	43
Ferretería de soporte y tensión de hierro galvanizado		LETRA I	
en caliente	(*) 02	Impermeabilizante	4,7/ 30
Fibra cemento	21	Imprimante acrílico	7/ 30
Fibra vidrio	7/ 30	Imprimante asfáltico	54
Fieltro	7/ 30	Índice general de precios al consumidor (INE)	39
Fierro corrugado	03	Inodoro tanque alto	10
Fierro liso	02	Inodoro tanque bajo	10
Filtro	4,7/ 30	Instrumento topográfico	7/ 30
Flete acuático	7/ 30	Interruptor de bakelita	12
Flete aéreo	33	Interruptor de cuchilla	12
Flete terrestre	32	Interruptor no fuse eléctrico	12
Fórmica	4,7/ 30	Interruptor térmico	12
Frotacho	37	Interruptor eléctrico	12
Fulminante	27	LETRA J	
Fusible eléctrico	11	Jabón	39
LETRA G		Jabonera	10
Gabinete metálico	56	Jalón	37
Gancho	10	Jamba	43
Ganguil	49	Junta w ater stop cobre	43
Garlopa	37	Junta w ater stop neopreno	7/ 30
Garrucha	26	Junta w ater stop PVC	4,7/ 30
Gas	53	LETRA K	
Gasolina	34	Kerosene	53
Gastos generales	39	LETRA L	
Gelatina	28	Laca	54
Gelignita	28	Ladrillo de arcilla	17
Generador	49	Ladrillo pastelero	17
Grafito	53	Ladrillo refractario	7/ 30
Granito	05	Ladrillo sílico calcáreo	17
Grasa	53	Laja	05
Grass	39	Lampa	37
Grava	05	Lámpara	12
Gres cerámico	24	Lámpara de vapor mercurio	11
Grifería importada aparatos sanitarios	7/ 30	Lámpara vapor sodio	11
Grifería nac. aparatos sanitarios	10	Lancha	49
Grifo contra incendio	78	Lanchón	48
Grua	49	Lata	7/ 30
Grupo electrógeno	49	Latón	7/ 30
Guarda cabo	7/ 30	Lavadero	10
Guarda riel	7/ 30	Lavadero acero inoxidable	4,7/ 30
Guarda vía	4,7/ 30	Lavadero de cocina	10
Guillotina para planchas de acero	49	Lavadero fierro enlozado	10
Gutapercha	4,7/ 30		

ELEMENTO	ÍNDICE UNIFICADO	ELEMENTO	ÍNDICE UNIFICADO
Lavadero granito	10	Migajón	05
Lavat. losa	10	Mira	37
Lavatorio fierro aporcelanado	10	Monocarril	49
Leña	43	Montacarga	49
Lija	39	Mosaico	40
Lima	37	Motobomba	48
Linterna	37	Motoniveladora	49
Líquido curador	4/,7/ 30	Motor eléctrico	48
Llana	37	Motosierra	48
Llanta	4/,7/ 30	Motosoldadora	49
Locomotora	49	Mototralla	49
Loseta	40	Muraleta cerámica	24
Loseta asfáltica	15	Muriglas	24
Loseta cemento	40		
Loseta vinilica	16	LETRA N	
Losetones	40	Neopreno	7/ 30
Lubricante	01	Niple bronce	68
Luminaria	11	Niple cromado	10
		Niple de fierro galv.	65
LETRA M		Niple de fierro negro	65
Maceta	17	Niple PVC	72
Madera en tiras para piso	41	Niquel	4/,7/ 30
Madera importada para encofrado y carp.	42	Nitrato de amonio	28
Madera nacional para encofrado y carp.	43	Nivel optico	7/ 30
Madera terciada para encofrado y carp.	44	Nivel topográfico	7/ 30
Madera terciada para encofrado	45	Nogal	43
Madera tornillo	43		
Maderba	44	LETRA O	
Malla de acero	46	Ocre	4/,7/ 30
Malla de plástico	4/,7/ 30	Oficial	8/ 47
Mandrill	49	Operario	8/ 47
Manga	48	Ovalin	10
Mano de obra (incluido leyes sociales)	8/ 47		
Mapresa	44	LETRA P	
Maquinaria y equipo importado	49	Pabulo	39
Maquinaria y equipo nacional	48	Paja	39
Marco y tapa de concreto reforzado	31	Pala hidráulica	49
Marco y tapa de fierro fundido	50	Pala mecánica	49
Mármol	05	Pantalla iluminación	11
Mármol reconstituido	40	Pantalón y saco impermeable	4/,7/ 30
Martillo	37	Papel	4/,7/ 30
Martillo a vapor	49	Papelera losa	10
Martillo hincapilote	49	Papelera cromada	10
Martillo neumático	49	Pararrayo	06
Martinete	49	Parihuela	43
Masa aislante	4/,7/ 30	Parquet	41
Masilla	4/,7/ 30	Parquet bálsamo	41
Master plate	4/,7/ 30	Parquet chonta quiro	41
Mayólica importada	7/ 30	Parquet coricaspi	41
Mayólica nacional	24	Parquet diablo fuerte	41
Mecha	27	Parquet guayacan	41
Medidor	7/ 30	Parquet hualtaco	41
Megómetro	49		
Mezcladora de concreto	48		

ELEMENTO	ÍNDICE UNIFICADO	ELEMENTO	ÍNDICE UNIFICADO
Parquet oreja de león	41	Planta de asfalto en caliente	49
Parquet quinilla	41	Planta de asfalto en frío	49
Pasamano de aluminio	52	Plataforma de fierro	48
Pasamano de madera	43	Plataforma remolque	49
Paso de madera	43	Platina de cobre electrolítico	06
Pastoral p. poste de concr.	62	Plomada	37
Pastoral p. poste de fierro	63	Plomo	4/,7/ 30
Pavimentación de asfalto sobre neumático	49	Poliestireno	7/ 30
Pavimentación de asfalto sobre oruga	49	Polipak	7/ 30
Pavimentadora de concreto	49	Polivynil	7/ 30
Pegamento asfáltico	13	Poliuretano	60
Pegamento para tubería PVC eléctrica	7/ 30	Pólvora	28
Pegamento plástico PVC	7/ 30	Porcelana	7/ 30
Peón	8/ 47	Portafusible	11
Pepelma	24	Porta lámpara	11
Perfil de acero liviano	51	Poste acero	63
Perfil de acero pesado	7/ 30	Poste de concreto	62
Perfil de aluminio	52	Poste de fierro	11/ 65
Perforadora oruga	49	Poste de madera importada	42
Perno	02	Poste de madera nacional	43
Petróleo Diesel	53	Probeta de ensayos	39
Pícaporte	26	Punta muerta	19
Píco	37	Punzón	37
Picota	37		
Piedra	05	LETRA R	
Piedra chancada	05	Ramal y de PVC desagüe	1/ 72
Piedra grande de río	05	Rastrillo	37
Piedra mediana de cantera o de río	05	Reactor P/HPL	11
Pino oregón	42	Reactor PV sodio	11
Pintura anticorrosiva	54	Reducción fierro fundido	71
Pintura esmalte	54	Reducción galvanizado	65
Pintura látex	54	Reducción PVC	1/ 72
Pintura látex acrílico	54	Reflector	11
Pintura látex vinílico	54	Refuerzo y puntual	48
Pintura óleo	54	Regla	37
Pintura temple	55	Relay	4/,7/ 30
Piso cerámico	24	Reloj	7/ 30
Piso Pared	24	Remolcador	49
Pisón manual	37	Reóstato	4/,7/ 30
Pisón mecánico	48	Resina epóxica.....	7/ 30
Pivot	7/ 30	Resina para sellado de caja terminal	4/,7/, (*).. 30
Placa alum. sal elect.	12	Retro excavadora	49
Placa bakelita sal elect.	12	Riel	7/ 30
Placa salida therma	12	Ripio	05
Placa salida TV-telef.	12	Ripper	49
Plancha de acero inoxidable	7/ 30	Roble	43
Plancha de acero LAC	56	Roca	05
Plancha de acero LAF	57	Rodillo	49
Plancha de acero mediana LAC	56	Rodón	43
Plancha de aluminio	7/ 30	Rompepavimento	49
Plancha de fibro-cemento	16/ 59		
Plancha de cobre	4/,7/ 30	LETRA S	
Plancha de poliuretano	60	Sapito	26
Plancha galvanizada	61		
Plancha magnética de grano orientado	4/,7/ 30		
Plancha tecnopor	60		

ELEMENTO	ÍNDICE UNIFICADO	ELEMENTO	ÍNDICE UNIFICADO
Seccionador tripolar	06	Tenaza	37
Sellador de pintura	54	Teodolito	7/ 30
Sellador para juntas de expansión	7/ 30	Terminal mayólica	24
Sello asfáltico	13	Termostato	7/ 30
SERRUCHO	37	Terrazo	64
Setos vivos	39	Testigo ensayo	39
Sierra circular	49	Tierra de chacra	04
Sierra manual	37	Tierra vegetal	04
Sierra mecánica	49	Tina	10
Sika	4/7/ 30	Tirafondo rieles	7/ 30
Silicona	7/ 30	Tiza	39
Sillar	05	Toallera	10
Sismógrafo	7/ 30	Tomacorriente	12
Soga	39	Tornillo	26
Soldadora eléctrica	48	Tornillo de banco	49
Soldadura	4/7/ 30	Torno	49
Sombrero de vent. PVC	1/ 72	Tractor	49
Sombrero de vent. de bronce	68	Trailla	49
Sonda	7/ 30	Trampa fierro fundido desagüe	71
Soplete	37	Trampa plomo	10
Soporte acero	02	Trampa PVC desagüe	1/ 72
Sumidero de bronce	68	Transformador	48
LETRA T			
Tabla de madera importada	42	Transporte acuático	7/ 30
Tabla de madera nacional	43	Transporte aéreo	33
Tablero eléctrico	12	Transporte terrestre	32
Tablestaca metálica	7/ 30	Travesaño de madera	43
Tablón madera importada	42	Travieza de concreto	70
Tablón madera nacional	43	Travieza de madera	43
Tachuela	02	Trefilado (acero para pretensado)	7/ 30
Taladro	49	Trefilado (acero de refuerzo)	02
Tapa concreto p. buzón	31	Triplay para carpintería	44
Tapa concreto p. caja de desagüe	31	Triplay para encofrado	45
Tapa de fierro fundido	50	Triturador	49
Tapa de fierro galvanizado	65	Tubería Armco	09
Tapa liviana elect.	12	Tubería de acero negro y/o galv.	65
Tapa pesada elect.	12	Tubería de acero soldada	65
Tapahonda canal fibro-cemento.....	16/..... 59	Tubería de asbesto cemento	14/..... 66
Tapajunta acero	51	Tubería de cobre	68
Tapajunta aluminio	52	Tubería de concreto reforzado	70
Tapizón	4/7/ 30	Tubería de concreto simple	69
Tapón de fierro galv.	65	Tubería de fierro fundido	71
Tapón de PVC	72	Tubería de fierro negro stand	65
Tapón de fierro fundido	71	Tubería de PVC para agua	72
Tarrajá	37	Tubería de PVC para desagüe	1/ 72
Tarugo	43	Tubería de PVC para elec.	2/ 72
Tecnopor	60	Tubería de PVC p/ la Red de Agua Pot. y Alc.....	66
Tee de fierro fundido	71	Tubitos de papel	4/7/ (*).. 30
Tee de fierro galvanizado	65	Tubitos de polietileno	4/7/ (*).. 30
Tee PVC	72	Tubos para pilotaje	7/ 30
Teja arcilla	17	Tuerca	26
Teja fibro-cemento	16/..... 59	Tupi	37
Tejalón	16/..... 59	LETRA U	
		Unión PVC agua	72

ELEMENTO	ÍNDICE UNIFICADO	ELEMENTO	ÍNDICE UNIFICADO
Unión PVC desagüe	1/ 72	Varilla para tierra, de bronce	4/7/, (*).. 30
Unión PVC eléctrica	2/ 72	Varilla para tierra, de acero galvanizado(*) .. 02
Unión simple fierro galvanizado 65		
Unión universal galv. 65	LETRA W	
Unión universal PVC 72	W.C. tanque alto 10
Urinario 10	W.C. tanque bajo 10
Utilidad 39	Waipe	4/7/ 30
		Winche 49
LETRA V			
Vagón 49	LETRA Y	
Válvula de bronce importada	7/ 30	Yee fierro fundido desagüe 71
Válvula de bronce nacional 77	Yee PVC desagüe	1/ 72
Válvula de fierro fundido importado	7/ 30	Yeso	4/7/ 30
Válvula de fierro fundido nacional 78	Yunque 37
Válvula flot 10		
Ventilador 48	LETRA Z	
Vibrador 49	Záfiro No. 3241-I	4/7/, (*).. 30
Vidrio laminado	7/ 30	Zaranda mecánica 48
Vidrio templado	7/ 30	Zócalo aluminio 52
Vidrio importado	7/ 30	Zócalo madera 43
Vidrio nacional	12/ 79	Zócalo vinílico 16
Volquete 48	Zócalo veneciano 40
Voltmetro 49		
Varilla para tierra, copperw eld	7/, (*)..... 30		
Varilla para tierra, de cobre	4/7/, (*).. 30		

(*) Incluido en el Diccionario con Comunicado N° 005-82-VC-CREPCO del 12.05.81.

1/ El Índice anterior 73 se reagrupó en el 72 a partir de Enero 83 por Res. N° 003-83-VI-9200 del 17.01.83.

2/ El Índice anterior 74 se reagrupó en el 72 a partir de Enero 83 por Res. N° 003-83-VI-9200 del 17.01.83.

3/ El Índice 29 para todo tipo de Cable Telefónico pasó a partir de Marzo 87 al Índice 18 por Res. N° 026-87-VC-9200 del 17.09.87.

4/ El Índice 29 se reagrupó a partir de Marzo 88 al Índice 30 y se creó dentro del Índice 30 tres Sub-Índices (30-1, 30-2, 30-3), por Res. N° 015-88-VC-9200 del 20.04.88.

5/ Los Cables Eléctricos de alta tensión del Índice 18 se reagrupó a partir de Mayo 88 dentro del Índice 19, quedando el índice 18 exclusivamente para Cables Telefónicos por Res. N° 023-88-VC-9200 del 15.06.88.

6/ Se creó el Índice 73 a partir de Mayo 88 para los Ductos y Accesorios Telefónicos de PVC, por Res. N° 024-88-VC-9200 del 15.06.88.

7/ Se creó el Sub-Índice 30-4 a partir del mes de Mayo 88 por Res. N° 031-88-VC-9200 del 26.07.88.

8/ Se creó el Sub-Índice 47-1 para la Región Grau a partir del mes de Diciembre 88 por Res. N° 032-89-VC-9200 del 14.06.89. Se reagrupó el sub-Índice 47-1 en el Índice 47 por Res. N° 033-92-VC-9200 del 14.09.92.

9/ Los Sub-Índices 30-1, 30-2, 30-3 y 30-4 se reagruparon a partir de Setiembre 90 en el Índice 30 por Res. N° 047-90-VC-9200 del 03.10.90.

10/ Se eliminan los Índices 25, 35, 36, 58, 67, 75 y 76 por Res. N° 045-81-VI-9200 del 23.11.81

11/ Se reagrupa el Índice 63 (Postes de Fierro) dentro del código 65 (Tuberías de Acero Negro y/o Galvanizado), por Res. N° 009-90-VC-9200 del 31.01.90

12/ El Índice 79 se mantiene en suspenso a partir del mes de enero de 1999. Por Resolución Jefatural N° 048-99-INEI del 28 de enero de 1999, debe usarse el Índice 30.

13/ Según Res. Jef. N° 035-2002-INEI se sustituye a partir de enero del 2002 el cable NKY por el nuevo elemento N2XY quedando en lo sucesivo como el índice de código 19: Cables NYY-N2XY.

14/ Según Res. Jef. N° 269-2002-INEI, se sustituye a partir de agosto del 2002, la denominación del Índice Unificado de Código 66 (Tubería de Asbesto Cemento) por la de Tubería de PVC para la Red de Agua Potable y Alcantarillado.

15/ Según Res. Jef. N° 024-2003-INEI, se crea a partir del mes de enero del 2003, el IUPC de Código 80, exclusivamente para Concreto Premezclado.

16/ Según Res. Jef. N° 229-2004-INEI, se modifica la denominación del código 59 de los Índices Unificados de Precios de la Construcción, por la de Índice Unificado Plancha Fibro-Cemento a partir de julio 2004.

ANEXO Nº 1**RESOLUCIONES JEFATURALES DE LOS ÍNDICES UNIFICADOS DE PRECIOS****ENERO - DICIEMBRE 2017****Enero 2017:**

- R.J. Nº 026-2017-INEI; Autorizan la ejecución de la “Encuesta Mensual para la elaboración de los Índices Unificados de Precios de la Construcción”. Publicado en el diario oficial El Peruano el 31-01-17.
- R.J. Nº 027-2017-INEI; Autorizan la ejecución de la “Encuesta Trimestral de Flete de Transporte Terrestre de Carga”. Publicado en el diario oficial El Peruano el 31-01-17.
- R.J. Nº 040-2017-INEI; Aprueban los Índices Unificados de Precios (adelantados) para las seis (6) Áreas Geográficas. Publicado en el diario oficial El Peruano el 03-02-17.
- R.J. Nº 057-2017-INEI; Aprueban los Factores de Reajuste, para las seis (6) Áreas Geográficas. Publicado en el diario oficial El Peruano el 18-02-17.
- R.J. Nº 058-2017-INEI; Aprueban los Índices Unificados de Precios, para las seis (6) Áreas Geográfica. Publicado en el diario oficial El Peruano el 18-02-17.

Febrero 2017:

- R.J. Nº 072-2017-INEI; Aprueban los Índices Unificados de Precios (adelantados) para las seis (6) Áreas Geográficas. Publicado en el diario oficial El Peruano el 03-03-17.
- R.J. Nº 086-2017-INEI; Aprueban los Índices Unificados de Precios para las seis (6) Áreas Geográficas. Publicado en el diario oficial El Peruano el 18-03-17.
- R.J. Nº 087-2017-INEI; Aprueban los Factores de Reajuste, para las seis (6) Áreas Geográficas. Publicado en el diario oficial El Peruano el 18-03-17.

Marzo 2017:

- R.J. Nº 106-2017-INEI; Aprueban los Índices Unificados de Precios (adelantados), para las seis (6) Áreas Geográficas. Publicado en el diario oficial El Peruano el 05-04-17.
- R.J. Nº 129-2017-INEI; Incorporar ante la Comisión Técnica para la Aprobación de los IUPC a los representantes del Viceministerio de Vivienda y Urbanismo del Ministerio de Vivienda, Construcción y Saneamiento.
- R.J. Nº 131-2017-INEI; Aprueban los Índices Unificados de Precios, para las seis (6) Áreas Geográficas. Publicado en el diario oficial El Peruano el 25-04-17.

- R.J. Nº 132-2017-INEI; Aprueban los Factores de Reajuste, para las seis (6) Áreas Geográficas. Publicado en el diario oficial El Peruano el 25-04-17.

Abril 2017:

- R.J. Nº 143-2017-INEI; Aprueban los Índices Unificados de Precios (adelantados), para las seis (6) Áreas Geográficas. Publicado en el diario oficial **El Peruano el 06-05-17.**
- R.J. Nº 157-2017-INEI; Aprueban los Índices Unificados de Precios, para las seis (6) Áreas Geográficas. Publicado en el diario oficial El Peruano el **20-05-17.**
- R.J. Nº 158-2017-INEI; Aprueban los Factores de Reajuste, para las seis (6) Áreas Geográficas. Publicado en el diario oficial El Peruano el **20-05-17.**

Mayo 2017:

- R.J. Nº 178-2017-INEI; Aprueban los Índices Unificados de Precios (adelantados), para las seis (6) Áreas Geográficas. Publicado en el diario oficial El Peruano el 03-06-17.
- R.J. Nº 190-2017-INEI; Aprueban los Índices Unificados de Precios, para las seis (6) Áreas Geográficas. Publicado en el diario oficial El Peruano el 17-06-17.
- R.J. Nº 191-2017-INEI; Aprueban los Factores de Reajuste, para las seis (6) Áreas Geográficas. Publicado en el diario oficial El Peruano el 17-06-17.

Junio 2017:

- R.J. Nº 208-2017-INEI; Aprueban los Índices Unificados de Precios (adelantados), para las seis (6) Áreas Geográficas. Publicado en el diario oficial El Peruano el 05-07-17.
- R.J. Nº 217-2017-INEI; Incorporar ante la Comisión Técnica para la Aprobación de los IUPC a los representantes de la Cámara Peruana de la Construcción - CAPECO.
- R.J. Nº 233-2017-INEI; Aprueban los Índices Unificados de Precios, para las seis (6) Áreas Geográficas. Publicado en el diario oficial El Peruano el 19-07-17.
- R.J. Nº 234-2017-INEI; Aprueban los Factores de Reajuste, para las seis (6) Áreas Geográficas. Publicado en el diario oficial El Peruano el 19-07-17.

Julio 2017:

- R.J. Nº 248-2017-INEI; Incorporar ante la Comisión Técnica para la Aprobación de los IUPC a los representantes del Viceministerio de Vivienda y Urbanismo del Ministerio de Vivienda, Construcción y Saneamiento.

- R.J. Nº 249-2017-INEI; Aprueban los Índices Unificados de Precios (adelantados), para las seis (6) Áreas Geográficas. Publicado en el diario oficial El Peruano el 02-08-17.
- R.J. Nº 259-2017-INEI; Aprueban los Índices Unificados de Precios, para las seis (6) Áreas Geográficas. Publicado en el diario oficial El Peruano el 17-08-17.
- R.J. Nº 260-2017-INEI; Aprueban los Factores de Reajuste, para las seis (6) Áreas Geográficas. Publicado en el diario oficial El Peruano el 17-08-17.

Agosto 2017:

- R.J. Nº 282-2017-INEI; Aprueban los Índices Unificados de Precios (adelantados), para las seis (6) Áreas Geográficas. Publicado en el diario oficial El Peruano el 02-09-17.
- R.J. Nº 305-2017-INEI; Modificar el IU de la Mano de Obra (Código 47), para las seis (6) Áreas Geográficas correspondiente a los meses de junio, julio y agosto del 2017. Publicado en el diario oficial El Peruano el 23-09-17.
- R.J. Nº 306-2017-INEI; Modificar los Factores de Reajuste que se deben aplicar a las Obras de Edificación del Sector No Público para las seis (6) Áreas Geográficas, correspondiente al mes de junio y julio 2017. Publicado en el diario oficial El Peruano el 23-09-17.
- R.J. Nº 307-2017-INEI; Aprueban los Índices Unificados de Precios, para las seis (6) Áreas Geográficas. Publicado en el diario oficial El Peruano el 23-09-17.
- R.J. Nº 308-2017-INEI; Aprueban los Factores de Reajuste, para las seis (6) Áreas Geográficas. Publicado en el diario oficial El Peruano el 23-09-17.

Setiembre 2017:

- R.J. Nº 339-2017-INEI; Aprueban los Índices Unificados de Precios (adelantados), para las seis (6) Áreas Geográficas. Publicado en el diario oficial El Peruano el 07-10-17.
- R.J. Nº 340-2017-INEI; Aprueban los Factores de Liquidación "F" para el cálculo de Compensación por Tiempo de Servicios, para las seis Áreas Geográficas, desde junio 2016 a mayo 2017. Publicado en el diario Oficial el Peruano el 07-10-17.
- R.J. Nº 341-2017-INEI; Aprueban los Factores de Liquidación "V" para el cálculo de Compensación Vacacional, para las seis Áreas Geográficas, desde junio 2016 a mayo 2017. Publicado en el diario oficial El Peruano el 07-10-17.
- R.J. Nº 361-2017-INEI; Aprueban los Índices Unificados de Precios, para las seis (6) Áreas Geográficas. Publicado en el diario oficial El Peruano el 21-10-17.
- R.J. Nº 362-2017-INEI; Aprueban los Factores de Reajuste, para las seis (6) Áreas Geográficas. Publicado en el diario oficial El Peruano el 21-10-17.

- R.J. Nº 368-2017-INEI; Incorporar ante la Comisión Técnica para la Aprobación de los IUPC a los representantes de Provías Nacional del Ministerio de Transporte y Comunicaciones.

Octubre 2017:

- R.J. Nº 372-2017-INEI; Aprueban los Índices Unificados de Precios (adelantados), para las seis (6) Áreas Geográficas. Publicado en el diario oficial El Peruano el 04-11-17.
- R.J. Nº 381-2017-INEI; Aprueban los Índices Unificados de Precios, para las seis (6) Áreas Geográficas. Publicado en el diario oficial El Peruano el 18-11-17.
- R.J. Nº 382-2017-INEI; Aprueban los Factores de Reajuste, para las seis (6) Áreas Geográficas. Publicado en el diario oficial El Peruano el 18-11-17.

Noviembre 2017:

- R.J. Nº 397-2017-INEI; Aprueban los Índices Unificados de Precios (adelantados), para las seis (6) Áreas Geográficas. Publicado en el diario oficial El Peruano el 05-12-17.
- R.J. Nº 413-2017-INEI; Aprueban los Índices Unificados de Precios, para las seis (6) Áreas Geográficas. Publicado en el diario oficial El Peruano el 19-12-17.
- R.J. Nº 414-2017-INEI; Aprueban los Factores de Reajuste, para las seis (6) Áreas Geográficas. Publicado en el diario oficial El Peruano el 19-12-17.
- R.J. Nº 428-2017-INEI; Incorporar ante la Comisión Técnica para la Aprobación de los IUPC a los representantes del Viceministerio de Vivienda y Urbanismo del Ministerio de Vivienda, Construcción y Saneamiento.

Diciembre 2017:

- R.J. Nº 002-2018-INEI; Aprueban los Índices Unificados de Precios (adelantados), para las seis (6) Áreas Geográficas. Publicado en el diario oficial El Peruano el 05-01-18.
- R.J. Nº 018-2018-INEI; Aprueban los Índices Unificados de Precios, para las seis (6) Áreas Geográficas. Publicado en el diario oficial El Peruano el 19-01-18.
- R.J. Nº 019-2018-INEI; Aprueban los Factores de Reajuste, para las seis (6) Áreas Geográficas. Publicado en el diario oficial El Peruano el 19-01-18.