

CAPÍTULO

**XI**



**PRINCIPALES RESULTADOS  
DEL VI CENSO NACIONAL  
DE COMISARÍAS**



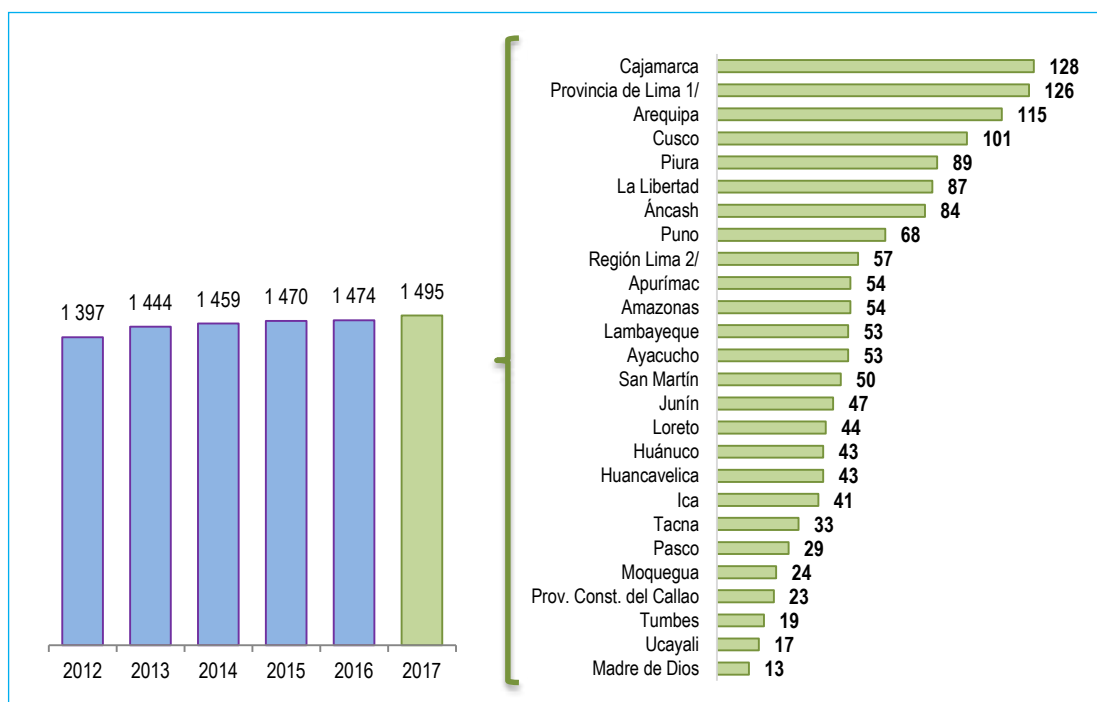
# XI. Principales Resultados del VI Censo Nacional de Comisarías

Este capítulo presenta información elaborada sobre los resultados de los Censos Nacionales de Comisarías que ejecuta el Instituto Nacional de Estadística e Informática, en coordinación con el Ministerio de Economía y Finanzas y el Ministerio del Interior, en el marco de los Programas Estratégicos de Seguridad Ciudadana y Accidentes de Tránsito.

## 11.1 Comisarías censadas

En el año 2017, se han censado 1 mil 495 comisarías básicas y unidades especializadas. Tres departamentos y la provincia de Lima tienen más de 100 comisarías. Menor número se aprecia en Madre de Dios, Ucayali y Tumbes (con menos de 20 comisarías).

GRÁFICO N° 11.1  
PERÚ: NÚMERO DE COMISARÍAS CENSADAS SEGÚN DEPARTAMENTO, 2012 - 2017



1/ Comprende los 43 distritos de la provincia de Lima.

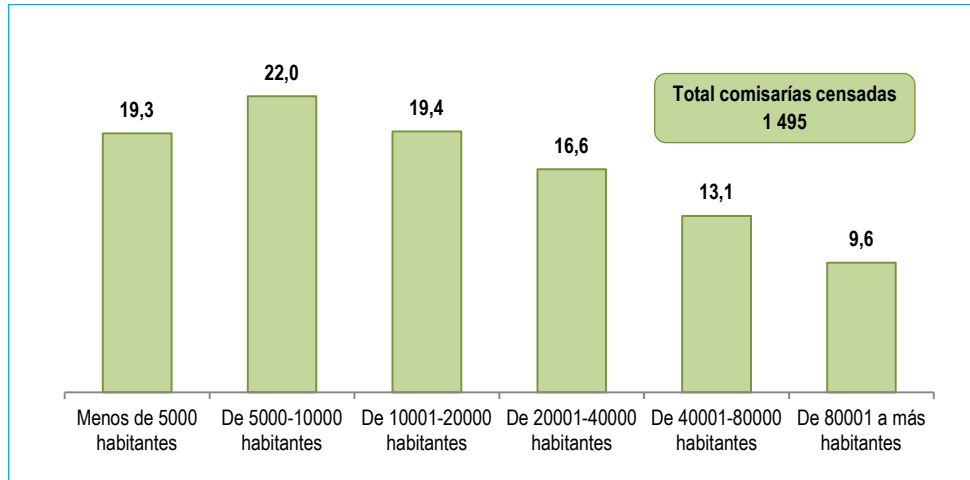
2/ Comprende las provincias de Barranca, Cajatambo, Canta, Cañete, Huaral, Huarochiri, Huaura, Oyón y Yauyos.

Fuente: Instituto Nacional de Estadística e Informática (INEI) – Censo Nacional de Comisarías 2012 - 2017.

## 11.2 Población atendida

El 19,3% de las comisarías censadas atienden una cobertura poblacional de menos de 5 mil habitantes; 22,0% a una población de 5 mil a 10 mil habitantes. Porcentaje menor (9,6%) de comisarías atienden a más de 80 mil habitantes.

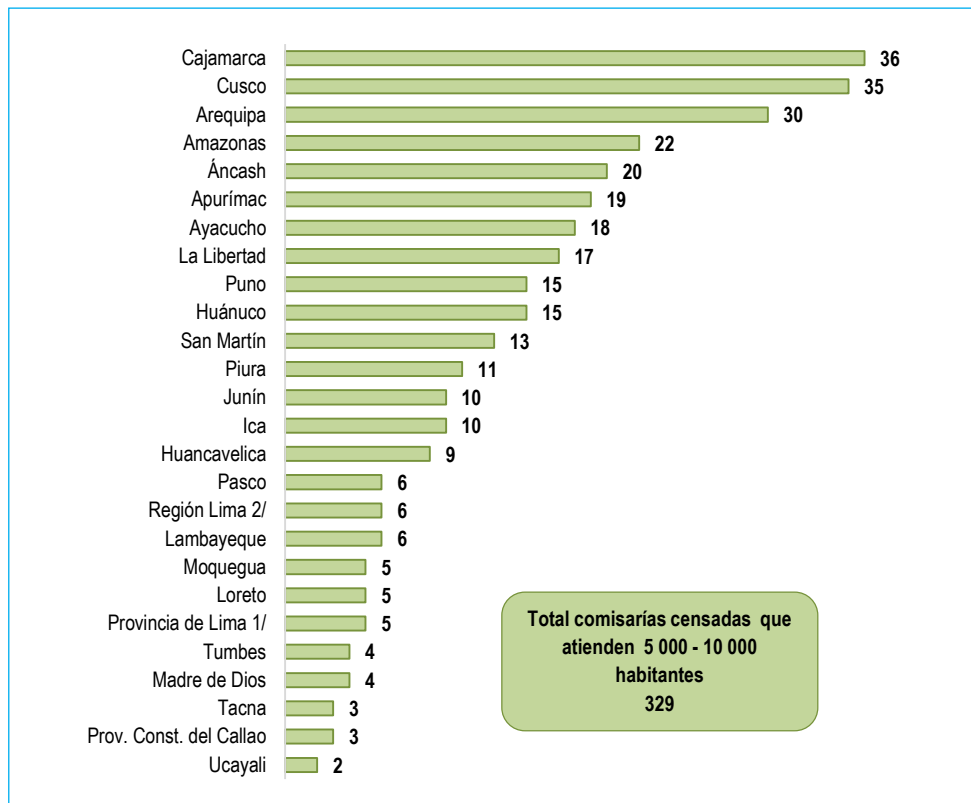
**GRÁFICO N° 11.2**  
**PERÚ: POBLACIÓN ATENDIDA POR LAS COMISARÍAS DENTRO DE SU JURISDICCIÓN, 2017**  
 (Porcentaje)



Fuente: Instituto Nacional de Estadística e Informática (INEI) – VI Censo Nacional de Comisarías 2017.

A nivel nacional 329 comisarías censadas atienden entre 5 mil y 10 mil habitantes. Según departamento, 36 comisarías de Cajamarca atienden a una población de 5 mil a 10 mil habitantes. Asimismo, 35 comisarías de Cusco y 30 de Arequipa atienden también esta cobertura poblacional.

**GRÁFICO N° 11.3**  
**PERÚ: COMISARÍAS POR COBERTURA DE POBLACIÓN DE 5000 - 10000 HABITANTES**  
**ATENDIDOS DENTRO DE SU JURISDICCIÓN, SEGÚN DEPARTAMENTO, 2017**



1/ Comprende los 43 distritos de la provincia de Lima.

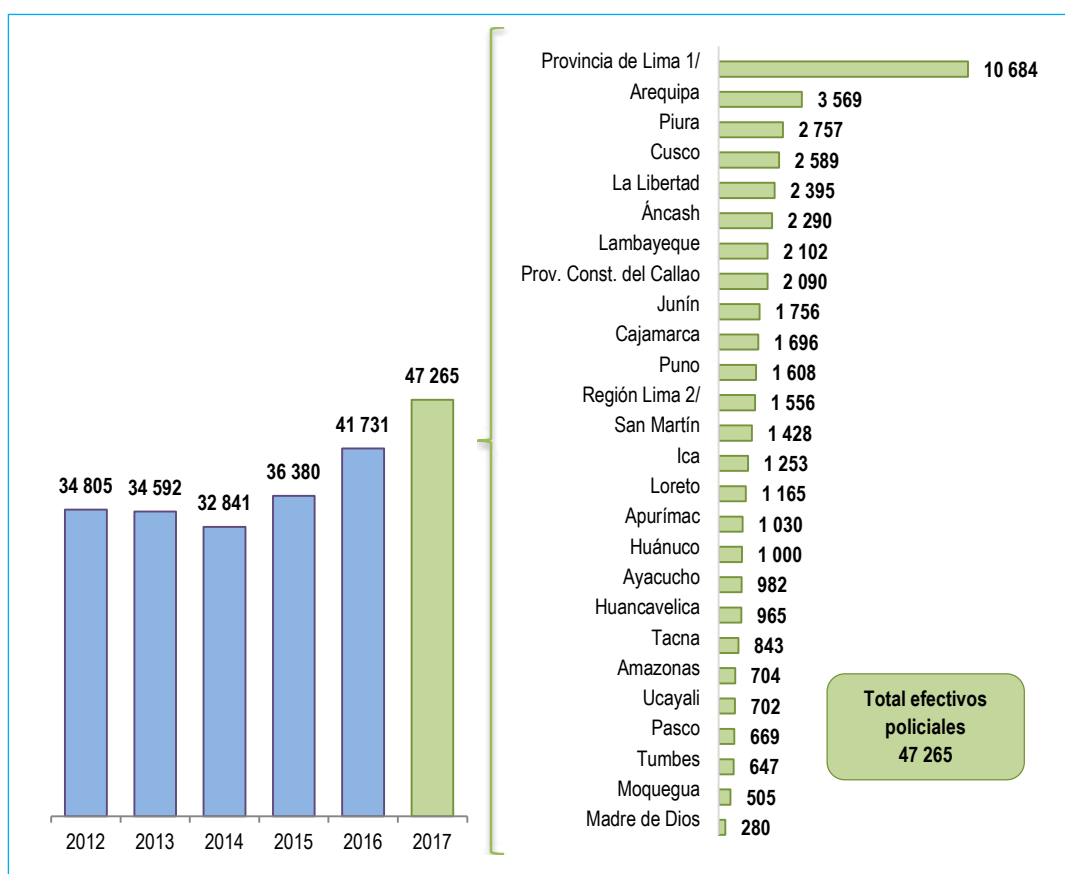
2/ Comprende las provincias de Barranca, Cajatambo, Canta, Cañete, Huaral, Huarochirí, Huaura, Oyón y Yauyos.

Fuente: Instituto Nacional de Estadística e Informática (INEI) – VI Censo Nacional de Comisarías 2017.

### 11.3 Número de efectivos policiales

A nivel nacional, 47 mil 265 efectivos policiales laboran en las comisarías, en el año 2017. Se evidencia mayor concentración en la provincia de Lima (10 mil 684). Menor número se observa en Madre de Dios (280 y 505, correspondientemente).

**GRÁFICO N° 11.4**  
**PERÚ: NÚMERO DE EFECTIVOS POLICIALES QUE LABORAN EN LAS COMISARÍAS, SEGÚN DEPARTAMENTO, 2012 - 2017**



1/ Comprende los 43 distritos de la provincia de Lima.

2/ Comprende las provincias de Barranca, Cajatambo, Canta, Cañete, Huaral, Huarochirí, Huaura, Oyón y Yauyos.

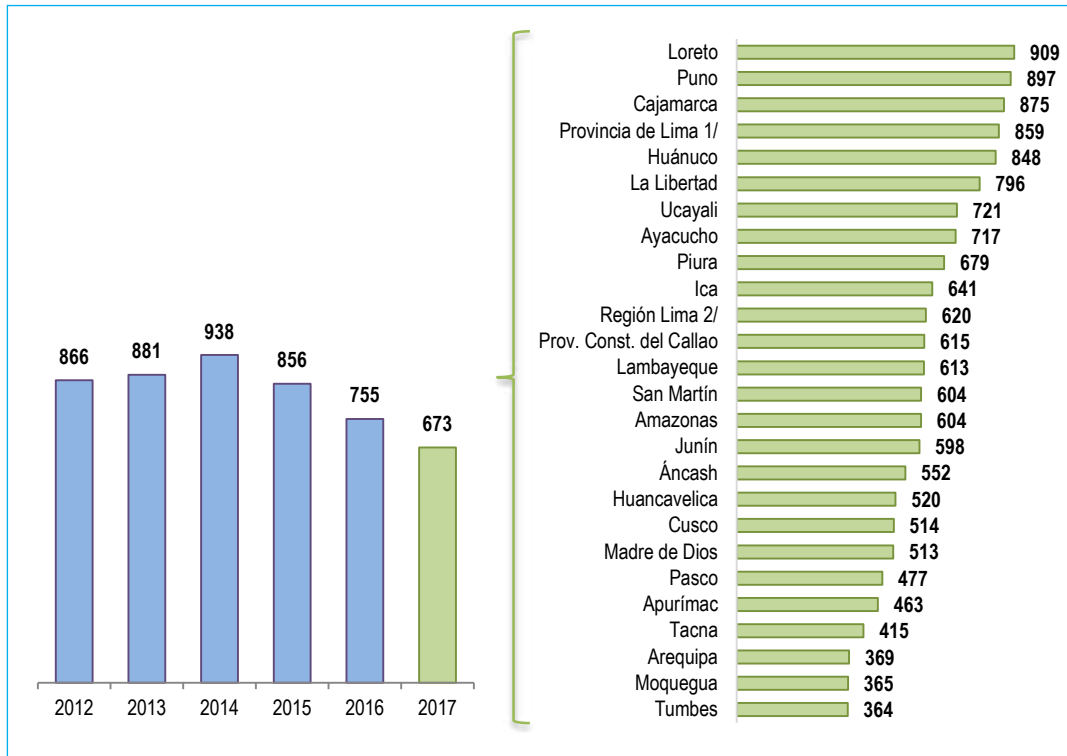
Fuente: Instituto Nacional de Estadística e Informática (INEI) – Censo Nacional de Comisarías 2012 - 2017.

#### 11.3.1 Población por cada efectivo policial

Existe 1 efectivo policial<sup>36</sup> para 673 habitantes. En el departamento de Loreto, un efectivo policial que labora en una comisaría atiende a 909 personas; en tanto que, Tumbes, Moquegua y Arequipa evidencian menor número, entre 364 y 369 habitantes, en el año 2017.

36 Laborando en una comisaría.

**GRÁFICO N° 11.5**  
**PERÚ: POBLACIÓN POR CADA EFECTIVO POLICIAL QUE LABORA EN UNA COMISARÍA,**  
**SEGÚN DEPARTAMENTO, 2012 - 2017**



1/ Comprende los 43 distritos de la provincia de Lima.

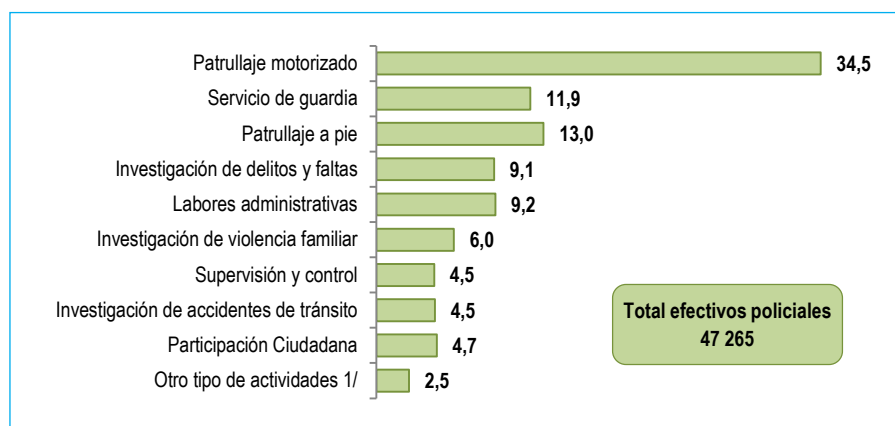
2/ Comprende las provincias de Barranca, Cajatambo, Canta, Cañete, Huaral, Huarochirí, Huaura, Oyón y Yauyos.

Fuente: Instituto Nacional de Estadística e Informática (INEI) – Censo Nacional de Comisarias 2012 - 2017.

### 11.3.2 Actividad principal que realizan los efectivos policiales

En el año 2017, del total de efectivos policiales, el 34,5% realizaron patrullaje motorizado, 11,9% servicio de guardia y 13,0% patrullaje a pie. Menor porcentaje están destinados a puestos de auxilio, respuesta inmediata, armería o limpieza.

**GRÁFICO N° 11.6**  
**PERÚ: ACTIVIDADES PRINCIPALES QUE REALIZAN LOS EFECTIVOS POLICIALES, 2017**  
 (Porcentaje)



1/ Comprende efectivos policiales destinados a puestos de auxilio rápido, puestos de respuesta inmediata, efectivos de armería y de limpieza.

Fuente: Instituto Nacional de Estadística e Informática (INEI) – VI Censo Nacional de Comisarias 2017.

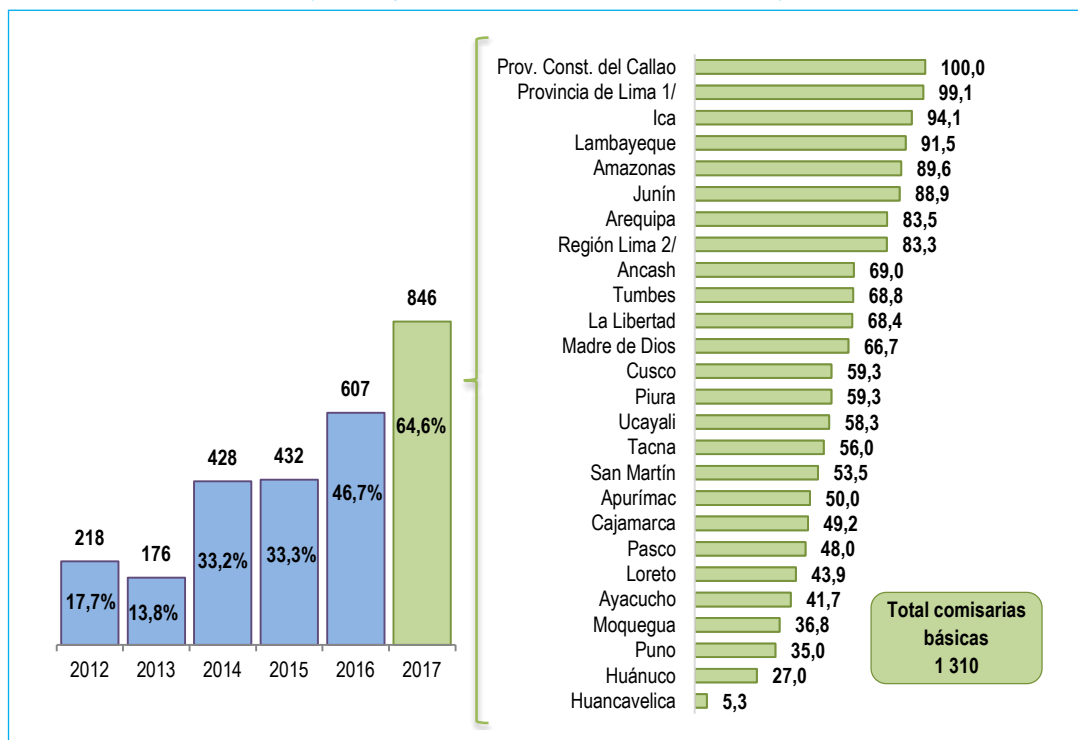
## 11.4 Funcionamiento y seguridad ciudadana

Se presenta información sobre las comisarías que disponen del sistema de denuncias policiales- SIDPOL, mapa de delito y oficina de participación ciudadana, entre otros.

### 11.4.1 Sistema de Denuncias Policiales (SIDPOL)

Del total de comisarías básicas (1 310) del país, el sistema de denuncias policiales-SIDPOL, se ha implementado en 846. La totalidad de comisarías de la Provincia Constitucional del Callao y el 99,1% de la provincia de Lima cuentan con este sistema; siguen Ica y Lambayeque con más del 90,0% de sus comisarías. En Huancavelica, el 5,3% de comisarías cuentan con SIDPOL, en el año 2017.

**GRÁFICO N° 11.7**  
**PERÚ: COMISARÍAS BÁSICAS QUE CUENTAN CON EL SISTEMA DE DENUNCIAS**  
**POLICIALES (SIDPOL), SEGÚN DEPARTAMENTO, 2012 - 2017**  
 (Porcentaje respecto del total de cada departamento)



1/ Comprende los 43 distritos de la provincia de Lima.

2/ Comprende las provincias de Barranca, Cajatambo, Canta, Cañete, Huaral, Hurochiri, Huaura, Oyón y Yauyos.

**Nota:** Según el MININTER con la implementación de la Banda Ancha de Acceso a Internet en la PNP, el 2016 se incrementarán a 900 comisarías básicas con este aplicativo (SIDPOL).

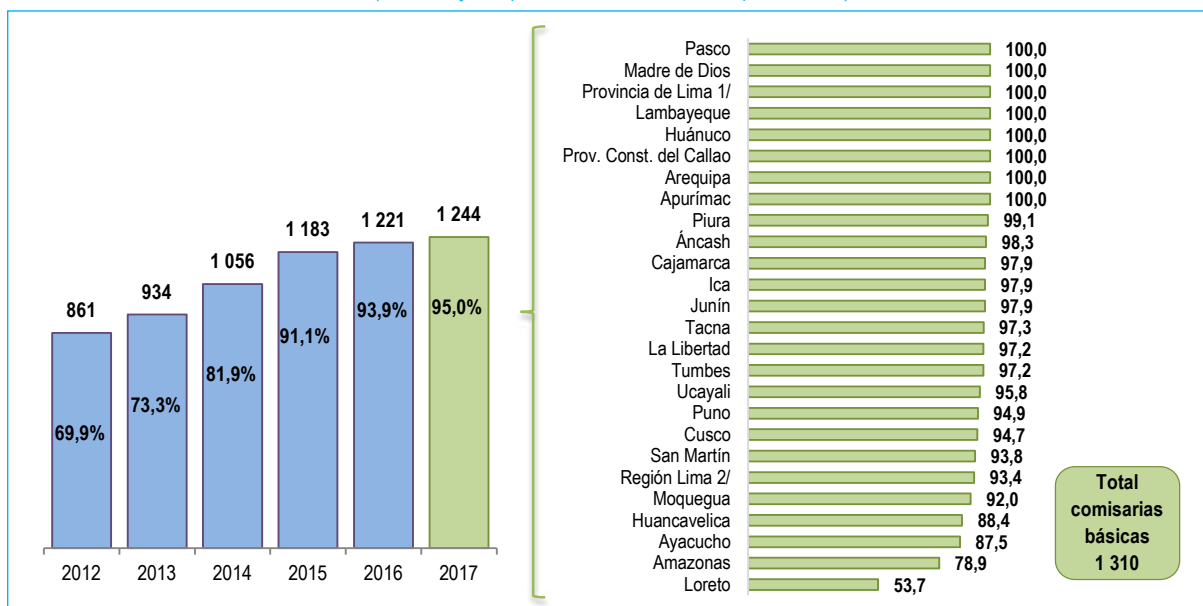
**Fuente:** Instituto Nacional de Estadística e Informática (INEI) - Censo Nacional de Comisarías 2012 - 2017.

### 11.4.2 Mapa de delitos

El 95,0% de las comisarías a nivel nacional, cuentan con el mapa de delitos<sup>37</sup>. Se aprecia que la totalidad de las comisarías básicas de seis departamentos (Pasco, Madre de Dios, Lambayeque, Huánuco, Arequipa y Apurímac), la provincia de Lima y la Provincia Constitucional del Callao disponen de mapa de delitos. Loreto muestra menor porcentaje (53,7%).

37 Es una herramienta para definir políticas y acciones de prevención de seguridad.

**GRÁFICO N° 11.8**  
**PERÚ: COMISARÍAS BÁSICAS QUE DISPONEN DE MAPA DE DELITOS, SEGÚN DEPARTAMENTO, 2012 - 2017**  
 (Porcentaje respecto del total de cada departamento)



1/ Comprende los 43 distritos de la provincia de Lima.

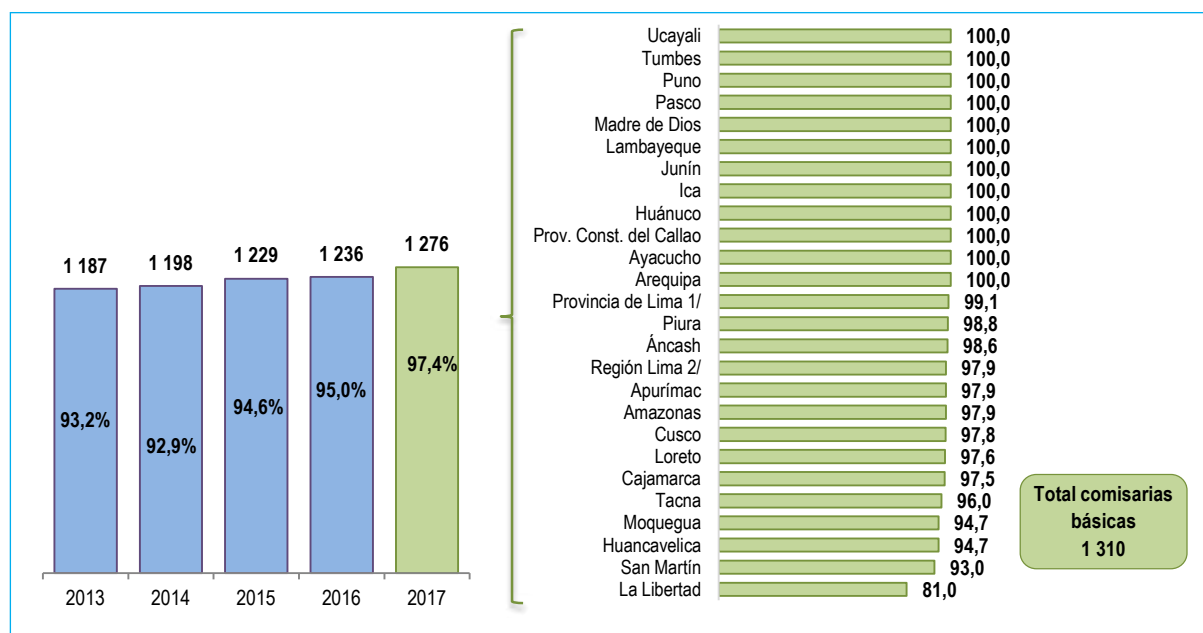
2/ Comprende las provincias de Barranca, Cajatambo, Canta, Cañete, Huaral, Huarochirí, Huaura, Oyón y Yauyos.

Fuente: Instituto Nacional de Estadística e Informática (INEI) – Censo Nacional de Comisarías 2012 - 2017.

### 11.4.3 Oficina de participación ciudadana

En el año 2017, a nivel nacional, 1 mil 276 comisarías básicas implementaron la Oficina de Participación Ciudadana (OPC). Se observa que la totalidad de las comisarías de once departamentos y de la Provincia Constitucional del Callao han implementado la Oficina de Participación Ciudadana.

**GRÁFICO N° 11.9**  
**PERÚ: COMISARÍAS BÁSICAS QUE TIENEN IMPLEMENTADA LA OFICINA DE PARTICIPACIÓN CIUDADANA (OPC), SEGÚN DEPARTAMENTO, 2013 - 2017**  
 (Porcentaje respecto del total de cada departamento)



1/ Comprende los 43 distritos de la provincia de Lima.

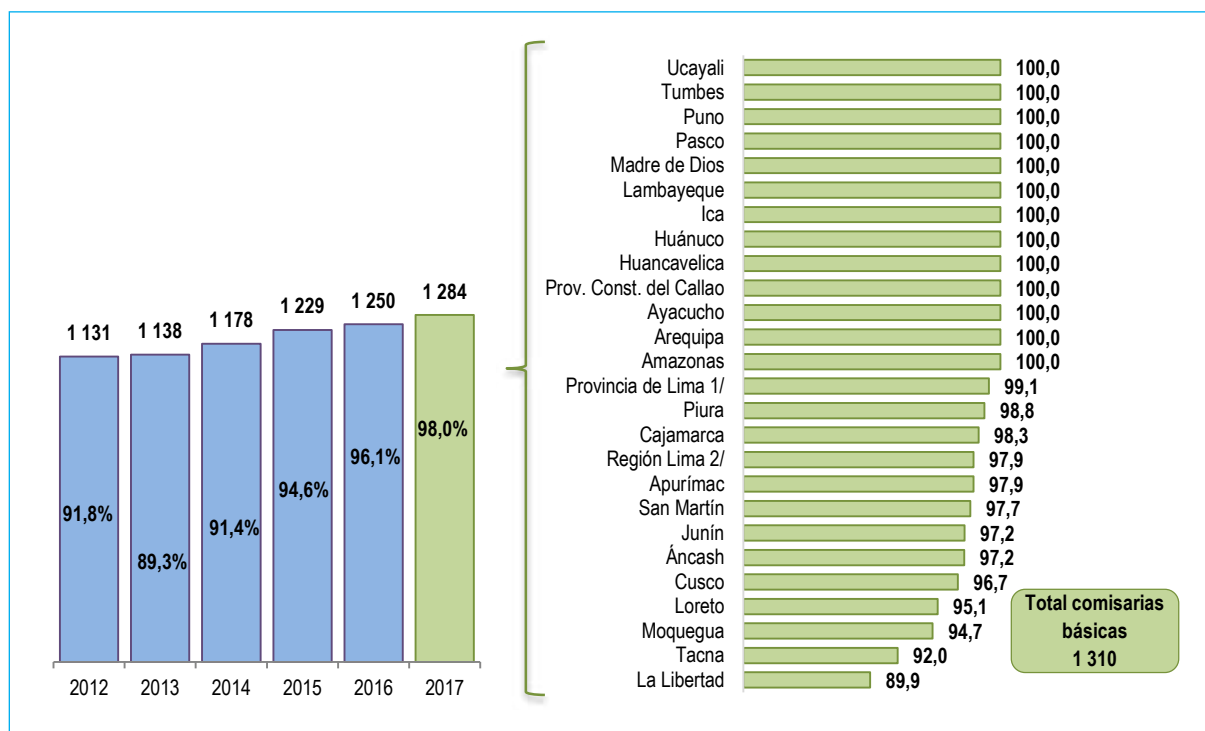
2/ Comprende las provincias de Barranca, Cajatambo, Canta, Cañete, Huaral, Huarochirí, Huaura, Oyón y Yauyos.

Fuente: Instituto Nacional de Estadística e Informática (INEI) – Censo Nacional de Comisarías 2012 - 2017.

### 11.4.4 Comité de seguridad ciudadana

El 98,0% de las comisarías básicas del país integran el comité distrital de seguridad ciudadana. Todas las comisarías de 12 departamentos y de la Provincia Constitucional del Callao integran este Comité.

**GRÁFICO N° 11.10**  
**PERÚ: COMISARÍAS BÁSICAS QUE INTEGRAN EL COMITÉ DISTRIAL DE SEGURIDAD CIUDADANA,**  
**SEGÚN DEPARTAMENTO, 2012 - 2017**  
 (Porcentaje respecto del total de cada departamento)



1/ Comprende los 43 distritos de la provincia de Lima.

2/ Comprende las provincias de Barranca, Cajatambo, Canta, Cañete, Huaral, Huarochirí, Huaura, Oyón y Yauyos.

Fuente: Instituto Nacional de Estadística e Informática (INEI) – Censo Nacional de Comisarías 2012 - 2017.

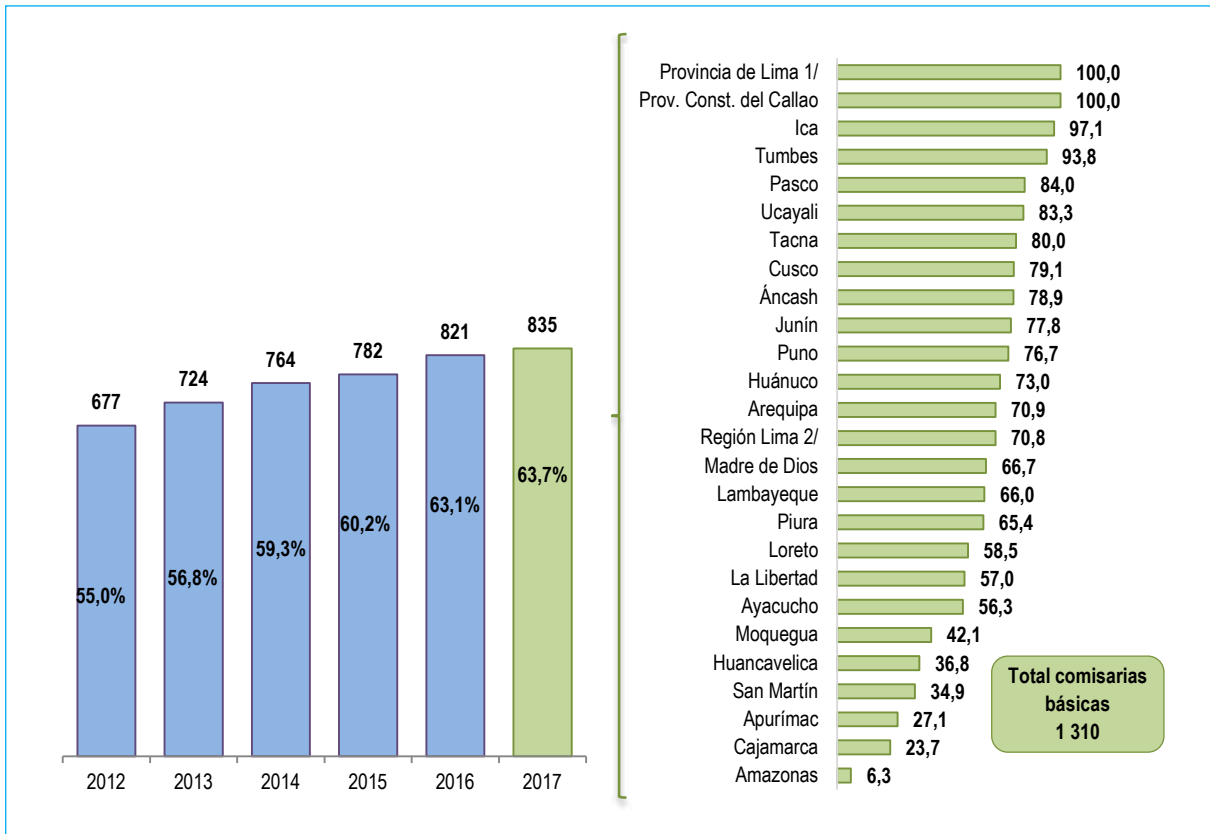
### 11.4.5 Comisarías que cuentan con Serenazgo

Se aprecia que 835 comisarías básicas cuentan con serenazgo en el año 2017. La totalidad de las comisarías básicas de la provincia de Lima y de la Provincia Constitucional del Callao brindan este servicio; siguen Ica y Tumbes (97,1% y 93,8%, respectivamente).

El departamento de Amazonas evidencia menor porcentaje de comisarías básicas que disponen de serenazgo (6,3% respecto del total de comisarías básicas en el departamento).

GRÁFICO N° 11.11

PERÚ: COMISARÍAS BÁSICAS QUE CUENTAN CON SERENAZGO EN EL DISTRITO, SEGÚN DEPARTAMENTO, 2012 - 2017  
(Porcentaje respecto del total de cada departamento)



1/ Comprende los 43 distritos de la provincia de Lima.

2/ Comprende las provincias de Barranca, Cajatambo, Canta, Cañete, Huaral, Huarochirí, Huaura, Oyón y Yauyos.


Fuente: Instituto Nacional de Estadística e Informática (INEI) – Censo Nacional de Comisarias 2012 - 2017.

## 11.5 Tenencia de equipos informáticos y de comunicación

Los resultados del Censo Nacional de Comisarias del año 2017, dan cuenta que 1 mil 480 comisarias que cuentan con al menos una computadora, 1 mil 243 disponen de equipo multifuncional y 540 comisarias con al menos una impresora, entre otros equipos.

Con relación a los equipos de comunicación, del total de comisarias censadas, 1 mil 284 tiene RPM, 686 por lo menos tiene un teléfono fijo, 352 radio portátil y 326 cuenta con radio fijo, entre otros.

**GRÁFICO N° 11.12**  
**PERÚ: COMISARÍAS QUE CUENTAN CON EQUIPOS PROPIOS, SEGÚN TIPO, 2017**



1/ Comprende: Cámara filmadora, tetra reléase y grabadora.

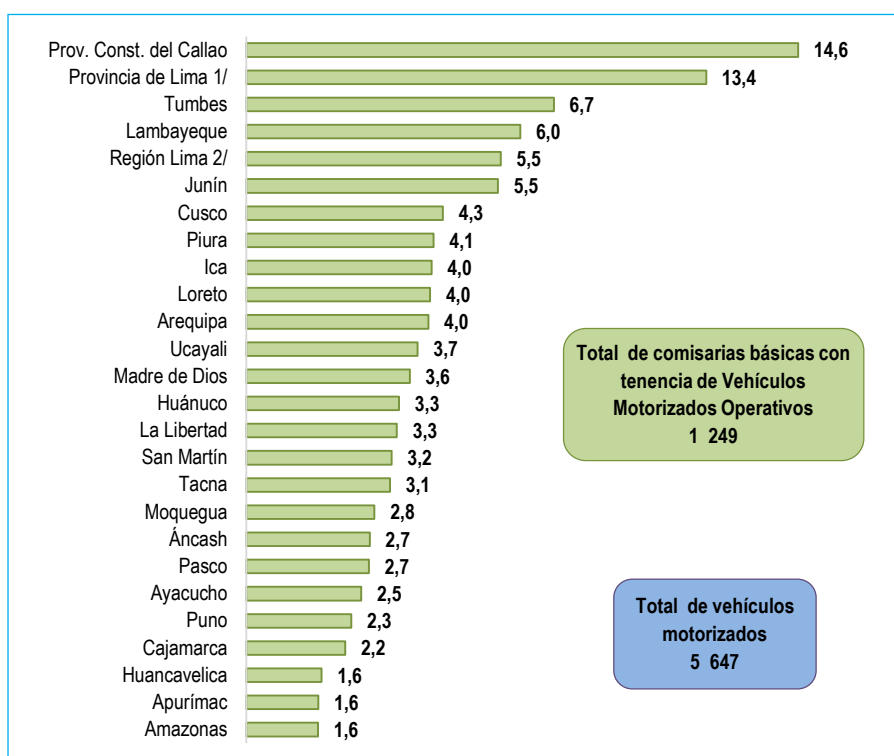
2/ Comprende lector de huella digital, tables, camara de videovigilancia, entre otros.

Fuente: Instituto Nacional de Estadística e Informática (INEI) – VI Censo Nacional de Comisarías 2017.

### 11.6 Tenencia de vehículos motorizados y motos lineales

Del total de comisarías básicas del país, 1 mil 249 registraron tenencia de vehículos motorizados (5 mil 647) en el año 2017. Se aprecia 15 vehículos motorizados por comisaría en la Provincia Constitucional del Callao; en tanto que, Amazonas, Apurímac y Huancavelica muestran menos de 2 vehículos motorizados por comisaría.

**GRÁFICO N° 11.13**  
**PERÚ: RAZÓN DE VEHÍCULOS MOTORIZADOS OPERATIVOS POR COMISARÍAS BÁSICAS, SEGÚN DEPARTAMENTO, 2017**



**Nota:** La razón, es el cociente que se obtiene al dividir el total de vehículos motorizados entre el total de comisarías básicas con tenencia de vehículos motorizados operativos, que hay en cada departamento.

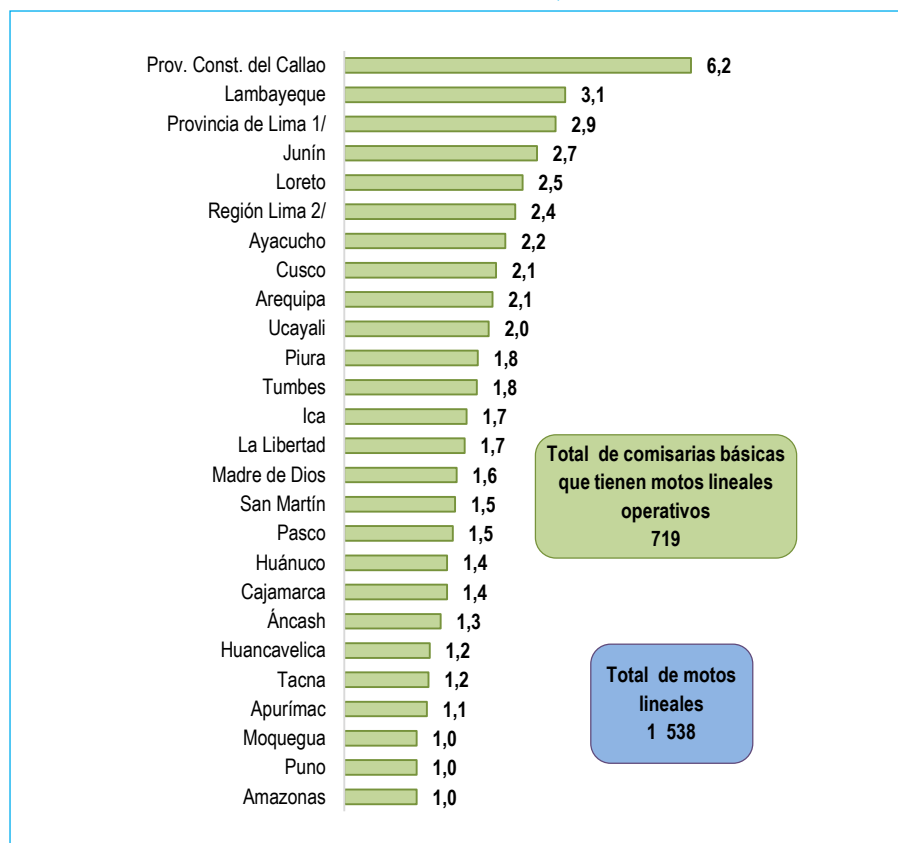
1/ Comprende los 43 distritos de la provincia de Lima.

2/ Comprende las provincias de Barranca, Cajatambo, Canta, Cañete, Huaral, Huarochirí, Huaura, Oyón y Yauyos.

Fuente: Instituto Nacional de Estadística e Informática (INEI) – VI Censo Nacional de Comisarías 2017.

Según resultados del Censo Nacional de Comisarías 2017, suman 719 comisarías básicas del país que registraron 1 mil 538 motos lineales operativas. La Provincia Constitucional del Callao reportó 6 motos lineales operativas por comisaría básica; en tanto que, Amazonas, Puno y Moquegua evidenciaron 1 moto lineal operativa por comisaría.

**GRÁFICO N° 11.14**  
**PERÚ: RAZÓN DE MOTOS LINEALES OPERATIVAS POR COMISARÍAS BÁSICAS,**  
**SEGÚN DEPARTAMENTO, 2017**



**Nota:** La razón, es el cociente que se obtiene al dividir el total de motos lineales entre el total de comisarías básicas con tenencia de motos lineales operativas, que hay en cada departamento.

1/ Comprende los 43 distritos de la provincia de Lima.

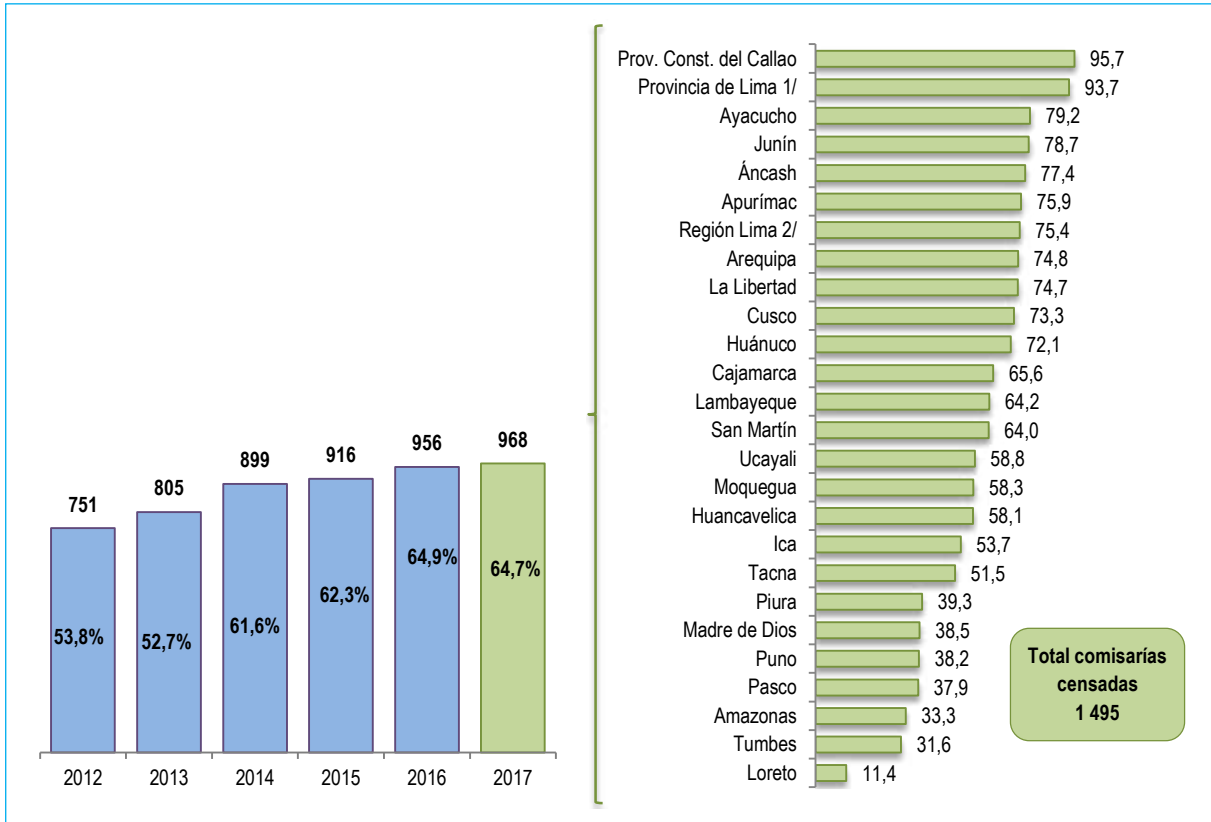
2/ Comprende las provincias de Barranca, Cajatambo, Canta, Cañete, Huaral, Huarochirí, Huaura, Oyón y Yauyos.

**Fuente:** Instituto Nacional de Estadística e Informática (INEI) – VI Censo Nacional de Comisarías 2017.

## 11.7 Disponibilidad de servicios básicos

El 64,7% de las comisarías censadas disponen de servicios básicos adecuados; es decir, disponen de manera permanente de agua, desagüe y electricidad (todos los días de la semana y las 24 horas al día). Más del 90,0% de comisarías censadas en la provincia de Lima y en la Provincia Constitucional del Callao cuentan con servicios adecuados. En otro extremo, siete departamentos evidencian cifras por debajo del 50,0% de comisarías con disponibilidad de servicios adecuados.

**GRÁFICO N° 11.15**  
**PERÚ: COMISARÍAS CON DISPONIBILIDAD DE SERVICIOS BÁSICOS ADECUADOS,**  
**SEGÚN DEPARTAMENTO, 2012 - 2017**  
 (Porcentaje respecto del total de cada departamento)



1/ Comprende los 43 distritos de la provincia de Lima.

2/ Comprende las provincias de Barranca, Cajatambo, Canta, Cañete, Huaral, Hurochirí, Huaura, Oyón y Yauyos.

Fuente: Instituto Nacional de Estadística e Informática (INEI) – Censo Nacional de Comisarias 2012 - 2017.

