

Cajamarca, Marzo 2016

Producción de Papa (Variación porcentual)		Producción de Leche Fresca (Variación porcentual)		Producción de Vacuno (Variación porcentual)		Producción de Oro (Variación porcentual)		Producción de Energía Eléctrica (Variación porcentual)		Ingresos Recaudados por la SUNAT-Tributos Internos (Variación porcentual)	
Marzo 2016/2015	Ene.- Mar. 2016/2015	Marzo 2016/2015	Ene.- Mar. 2016/2015	Marzo 2016/2015	Ene.- Mar. 2016/2015	Marzo 2016/2015	Ene.- Mar. 2016/2015	Marzo 2016/2015	Ene.- Mar. 2016/2015	Marzo 2016/2015	Ene.- Mar. 2016/2015
-5,0	-12,9	3,9	4,3	0,4	0,9	-2,7	-11,8	1,4	-6,2	18,6	8,4

Sector Agropecuario

En el presente mes del 2016, la producción de papa registró 42 mil 772 toneladas y disminuyó en 5,0%, respecto al mismo mes del año anterior, que fue 45 mil 21 toneladas.

De igual modo, bajó la producción de alfalfa (-28,9%), maíz choclo (-8,6%) y arroz cáscara (-6,5%), entre otros cultivos.

No obstante, se expandió la producción de ajo (45,7%), zanahoria (41,8%) y palta (20,5%), entre los más representativos.

En el subsector pecuario, la producción de leche fresca, totalizó 29 mil 37 toneladas y se incrementó en 3,9%, en comparación a similar mes del 2015, que registró 27 mil 949 toneladas.

Similar comportamiento, se reflejó en la producción de vacuno, que fue 5 mil 131 toneladas y subió en 0,4%, en relación a marzo del año pasado, que obtuvo 5 mil 110 toneladas.

Además, creció la producción de ave (19,6%), caprino (4,4%), lana (3,2%) y porcino (3,0%).

Por el contrario, los productos que presentaron variaciones negativas fueron: ovino (-5,7%) y huevo (-0,9%).

Sector Minería

En el mes de estudio del 2016, la producción de oro se redujo en 2,7%, en comparación a lo observado en igual mes del 2015, resultado de la menor extracción del mineral en la unidad minera Chaupiloma Norte, Carolina N°1 y Chaupiloma Sur.

También, bajó la producción de cobre (-4,4%).

Sin embargo, aumentó la producción de plata (13,9%).

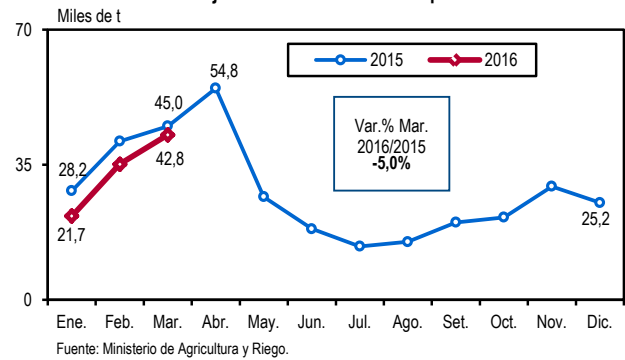
Subsector Electricidad

La producción de energía eléctrica, en el mes de estudio del 2016, se elevó en 1,4%, respecto a lo informado en marzo del año pasado, explicado por la mayor generación de energía de origen hidráulica.

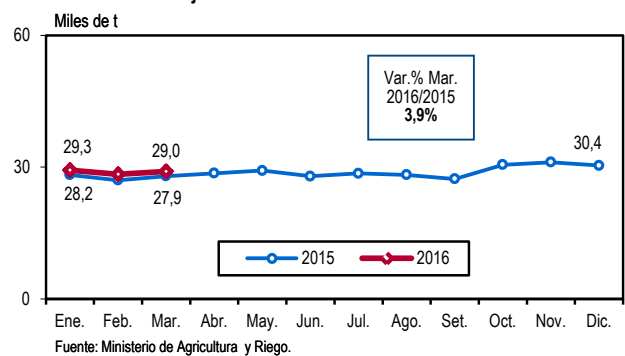
Recaudación SUNAT

En el tercer mes del 2016, los ingresos por tributos internos reportaron 28 millones 452 mil soles, monto mayor en 18,6%, en relación a lo informado en similar mes del año anterior. De la misma manera, el número de contribuyentes aumentó en 10,2%.

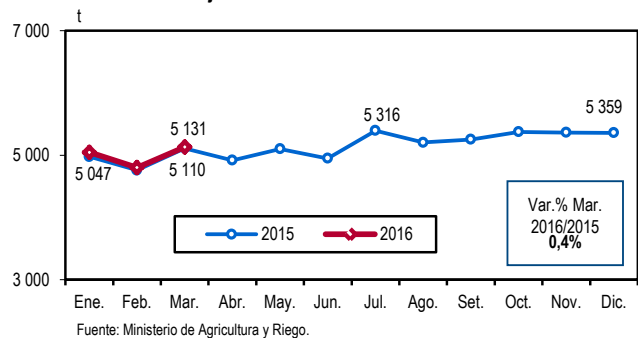
Cajamarca: Producción de Papa



Cajamarca: Producción de Leche Fresca



Cajamarca: Producción de Vacuno



Cajamarca: Producción de Oro

