



10. *Conocimiento de VIH e ITS*

10. Conocimiento de VIH e ITS

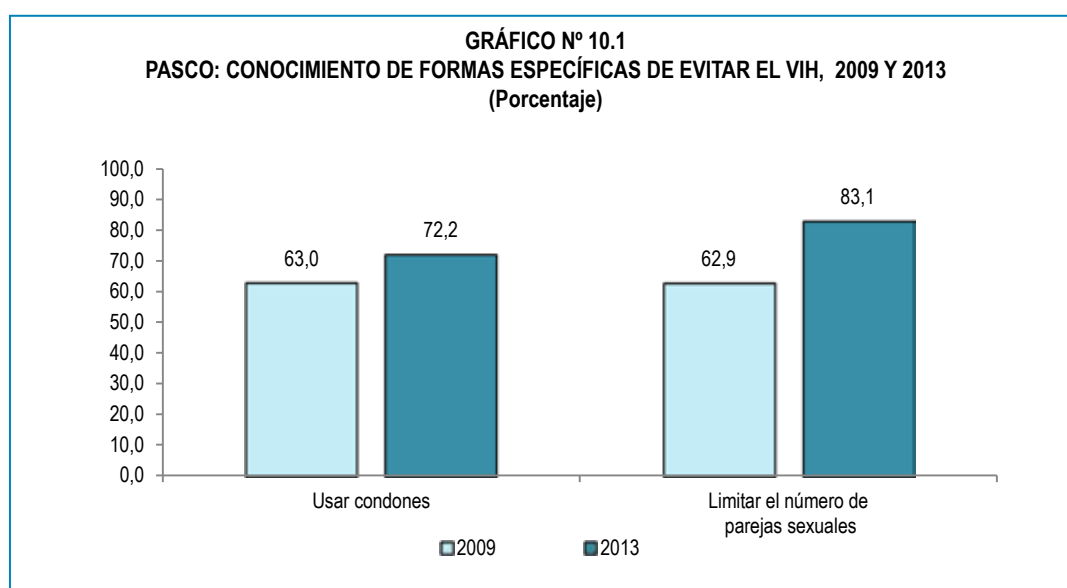


El comportamiento del VIH y del Síndrome de Inmunodeficiencia Adquirida (SIDA) en el Perú es el de una epidemia concentrada, así desde el primer caso diagnosticado de SIDA en el Perú en el año 1983 hasta el 31 de diciembre de 2013, se han reportado 30 mil 465 casos de SIDA y 51 mil 894 casos notificados de VIH¹ pero se estima que más de 100 mil personas estarían viviendo con el virus de inmunodeficiencia humana hasta el año 2040. En el departamento de Pasco se han reportado 60 casos de SIDA y 283 casos notificados de VIH², respectivamente. La magnitud del problema, la rápida propagación del VIH/SIDA, la inexistencia de cura para la enfermedad y la relación entre ITS y VIH confirman la importancia de monitorear el conocimiento de la población sobre la transmisión, prevención y percepción de los riesgos.

10.1 CONOCIMIENTO DE VIH/SIDA Y FORMAS DE EVITAR

Conocimiento de VIH/SIDA

Sobre el conocimiento de las formas específicas de evitar el VIH, el 72,2% de las mujeres respondió el uso del condón; con relación al año 2009 se aprecia un aumento de 9,2 puntos porcentuales. Asimismo, “limitar el número de parejas sexuales o mutua fidelidad”; pasó de 62,9%, en el año 2009 a 83,1% en el 2013.



Fuente: Instituto Nacional de Estadística e Informática - Encuesta Demográfica y de Salud Familiar.

1 / Ministerio de Salud: Dirección General de Epidemiología / Boletín Mensual Diciembre 2013.

2 / Ministerio de Salud: Dirección General de Epidemiología / Boletín Mensual Enero 2014.

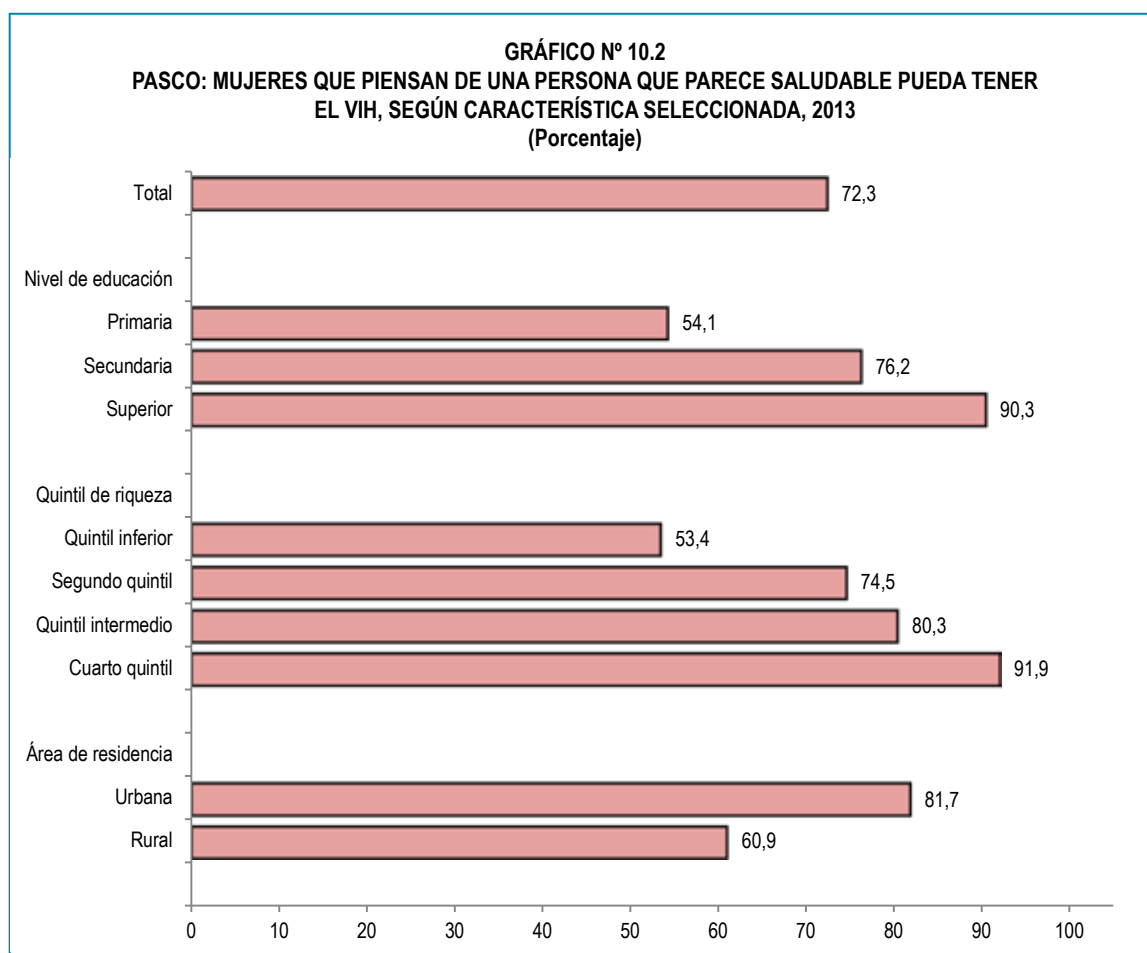
10.2 CONOCIMIENTO DE ASPECTOS RELACIONADOS CON EL VIH

A las mujeres entrevistadas se les hizo una serie de preguntas sobre asuntos relacionados con el VIH con el propósito de evaluar el grado de conocimiento sobre el tema.

Aspectos relacionados con el VIH

En el departamento de Pasco el 72,3% de mujeres entrevistadas en el año 2013 manifestó que una persona que parece saludable pueda tener el VIH, aumentando 31,8 puntos porcentuales con respecto al año 2009 que registró 40,5%.

Por nivel educativo, las mujeres quienes respondieron en mayor porcentaje acerca de que una persona que parece saludable pueda tener el VIH, fueron las que alcanzaron educación superior (90,3%) y por quintiles de riqueza, las mujeres ubicadas en el cuarto quintil de riqueza (91,9%). Por área de residencia, fue mayor en la urbana (81,7%), en comparación a la rural (60,9%).

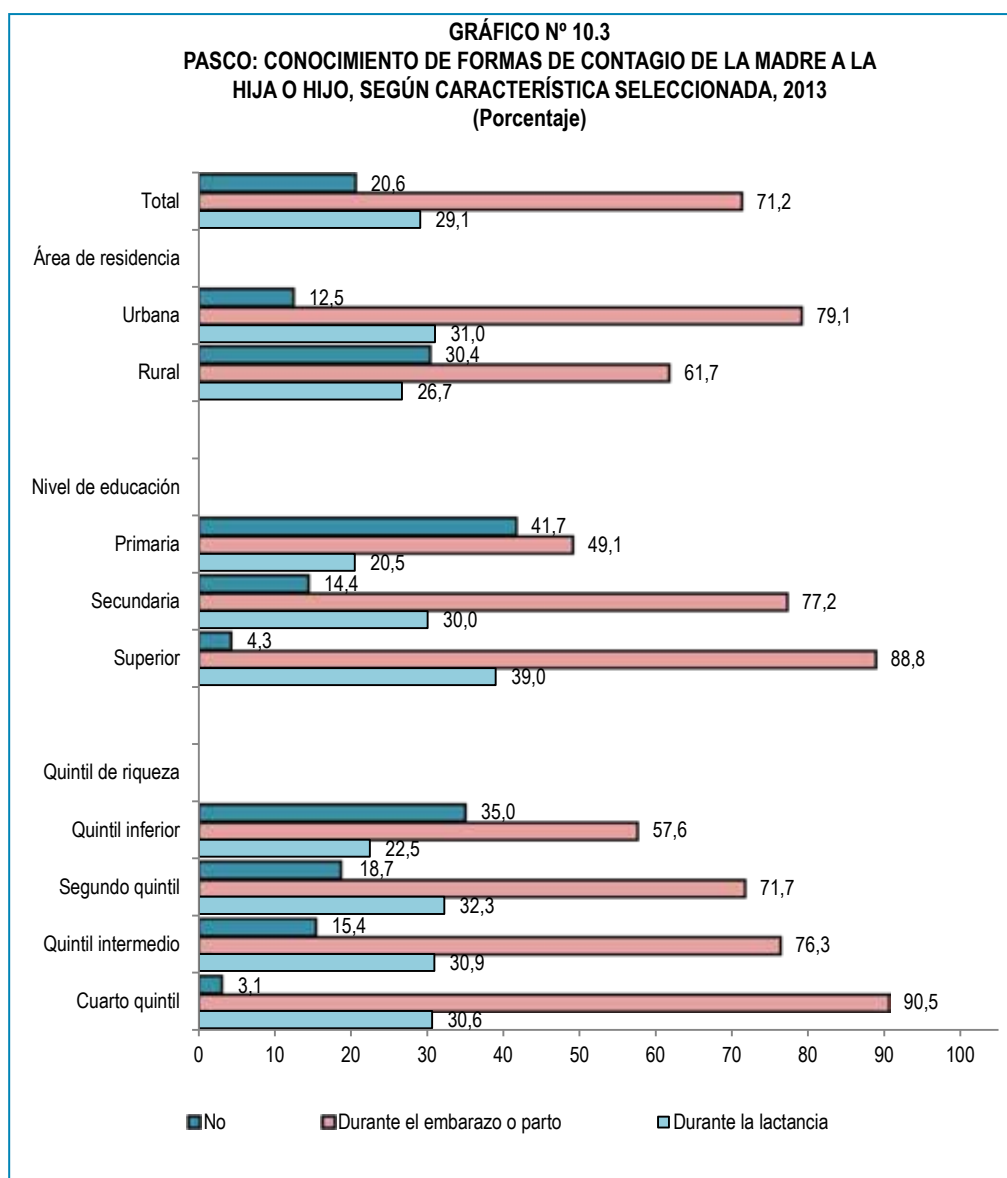


Fuente: Instituto Nacional de Estadística e Informática - Encuesta Demográfica y de Salud Familiar.

También es muy preocupante los datos obtenidos respecto a la transmisión vertical (madre a hija o hijo) del VIH. Al respecto, el 20,6% de mujeres no consideraron esta posibilidad. Por nivel educativo, fue mayor el desconocimiento entre las mujeres con educación primaria (41,7%), mientras que por quintiles de riqueza, se observa en las del quintil inferior (35,0%).

Por otra parte, entre las mujeres que identifican las formas de transmisión del VIH de madre a hija o hijo, un 71,2% mencionó que puede ocurrir durante el embarazo o parto, siendo mayor este porcentaje en el área urbana (79,1%). Por nivel educativo, mujeres con educación superior (88,8%) y por quintil de riqueza, las que se ubican en el cuarto quintil de riqueza (90,5%).

El 29,1% considera el contagio mediante la lactancia, se observa mayor proporción en mujeres con educación superior (39,0%) y según quintil de riqueza, en el quintil intermedio (30,9%).



Fuente: Instituto Nacional de Estadística e Informática - Encuesta Demográfica y de Salud Familiar.

10.3 CONOCIMIENTO DE LAS INFECCIONES DE TRANSMISIÓN SEXUAL (ITS)

En la mayoría de los países en desarrollo, las Infecciones de Transmisión Sexual (ITS) ocupan el segundo lugar entre las causas de enfermedad de las mujeres en edad reproductiva, después de aquellas relacionadas con la maternidad. La prevención y el tratamiento de las ITS constituyen un mecanismo de intervención que mejora la salud pública, dado el grado de morbilidad y mortalidad que causan y evita la transmisión del Virus de la Inmunodeficiencia Humana (VIH).

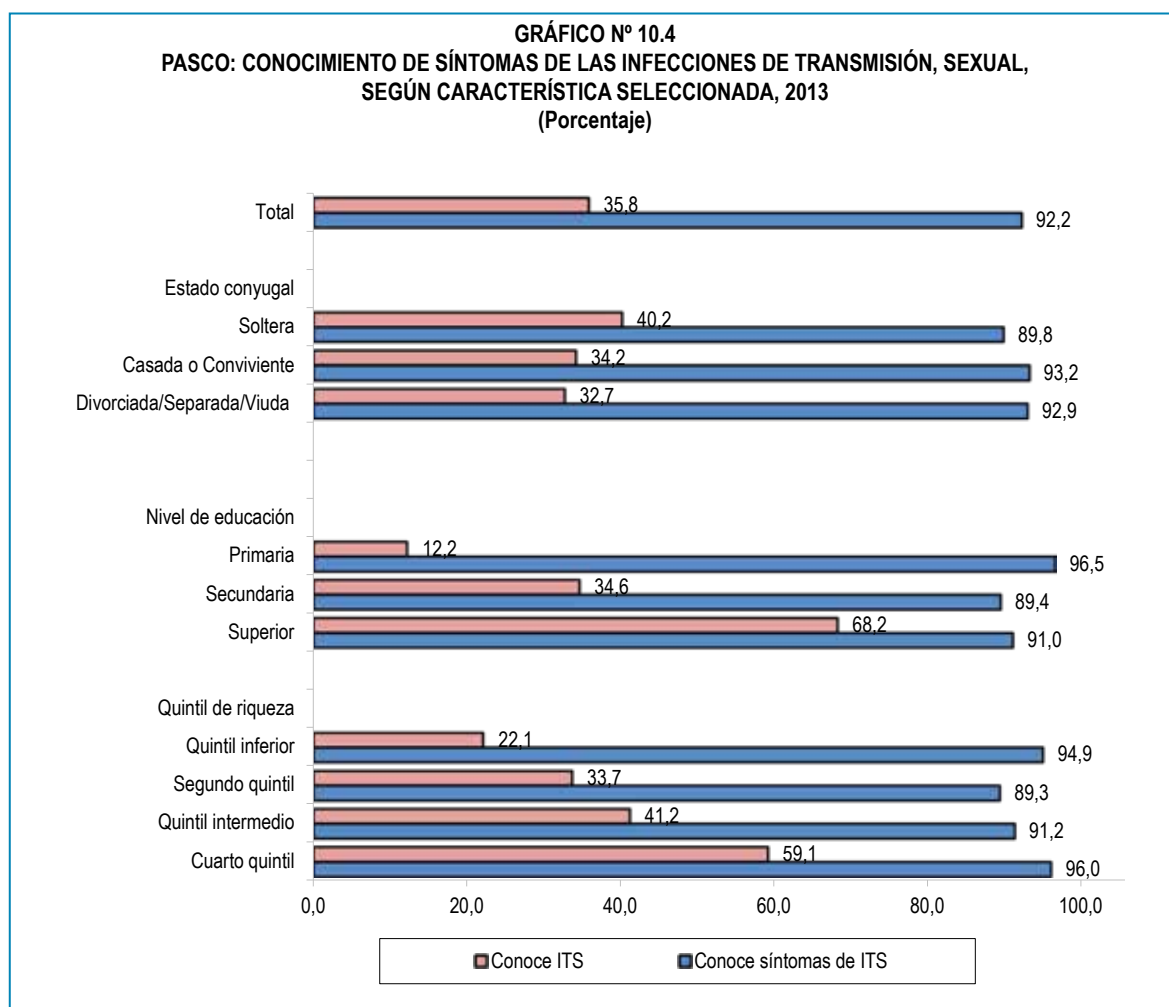
Los programas de control de VIH reconocen, en la actualidad, la importancia de controlar las ITS para reducir la transmisión del virus. Se reconoce que entre los esfuerzos necesarios, uno de los más importantes es la educación para que la población reconozca los síntomas de las ITS. Asimismo, poco se sabe sobre cómo las personas perciben y responden a las ITS. Por esta razón en la Encuesta 2013, se preguntó a las entrevistadas si habían oído hablar de otras enfermedades que se pueden transmitir a través de las relaciones sexuales; cuáles son las enfermedades que conocía; y que síntomas y signos pueden hacer parecer que una mujer o un hombre tiene una infección de transmisión sexual.

Conocimiento de las ITS

En el departamento de Pasco el conocimiento sobre las ITS fue de 35,8% en el año 2013, pero si se considera que cerca de las dos terceras partes (64,2%) de las mujeres entrevistadas declaró desconocer, es obvio que existe todavía un problema, dadas las implicancias de su alta morbilidad.

Por nivel educativo, el mayor porcentaje de mujeres que conocen las ITS se presentaron, entre las mujeres con educación superior (68,2%), mientras que en el polo opuesto están las mujeres con educación primaria, de ellas el 12,2% conoce las ITS.

Por quintiles de riqueza, las mujeres ubicadas en el cuarto quintil de riqueza presentaron mayor porcentaje de conocimiento de ITS (59,1%). Contrariamente, el 22,1% de mujeres ubicadas en el quintil inferior las conocen.

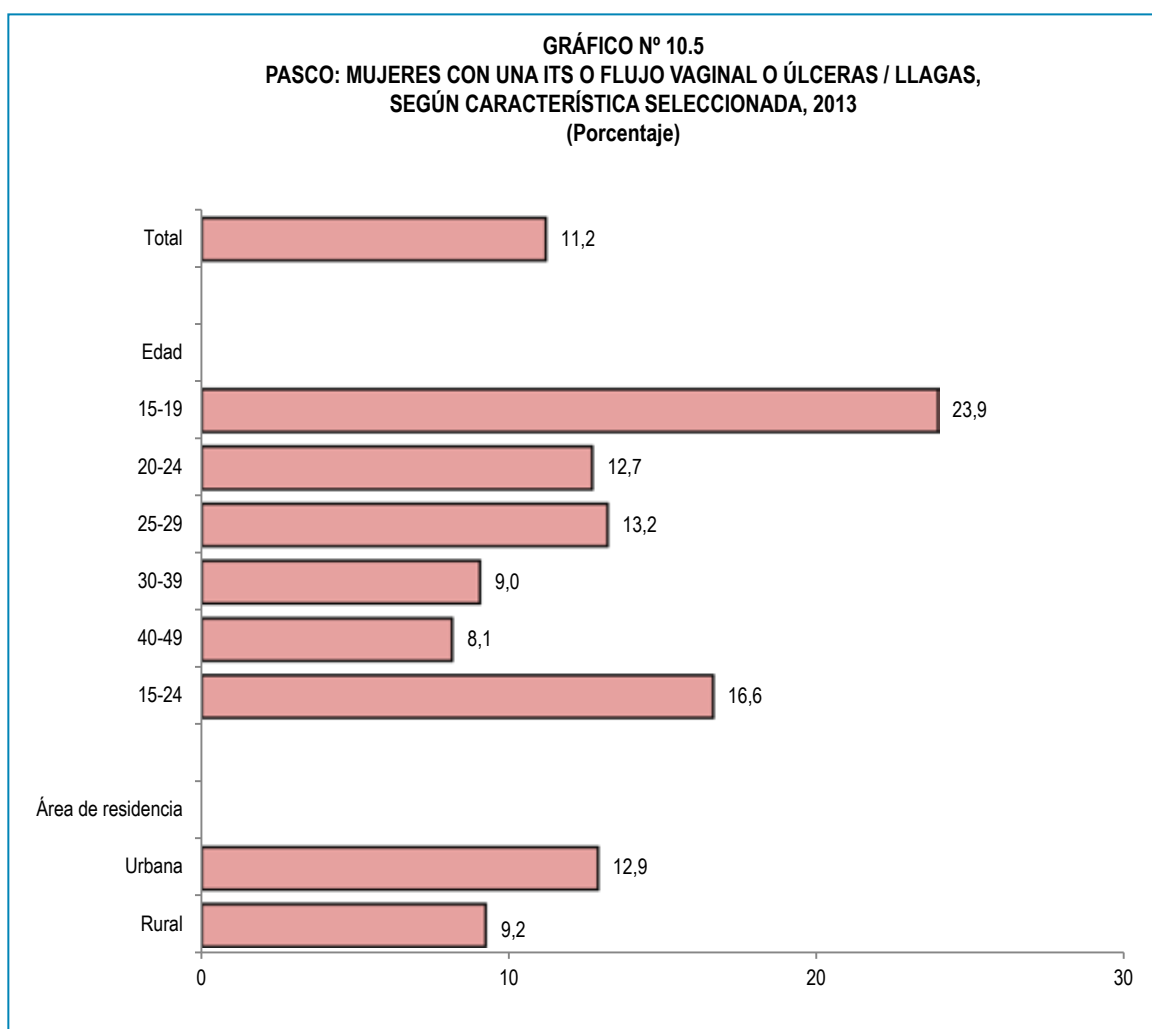


10.4 PREVALENCIA DE LAS INFECCIONES DE TRANSMISIÓN SEXUAL

A las mujeres entrevistadas se les hizo una serie de preguntas para disponer de información que facilite la estimación de la prevalencia de las Infecciones de Transmisión Sexual (ITS). En particular, a cada mujer entrevistada se le preguntó si en los 12 meses anteriores a la entrevista le diagnosticaron alguna infección de transmisión sexual, si había tenido algún flujo o secreción genital, si había tenido llaga o úlceras en sus genitales y, a las que tuvieron alguno de esos problemas se les preguntó a quién acudió en búsqueda de consejo o tratamiento.

Prevalencia de ITS

El 11,2% de mujeres tuvo alguna ITS, flujo vaginal o úlceras en sus genitales en los doce meses anteriores a la entrevista. Por grupo de edad, el mayor porcentaje fue declarado por mujeres de 15 a 19 años de edad (23,9%) y por área de residencia, fue mayor en la urbana (12,9%).



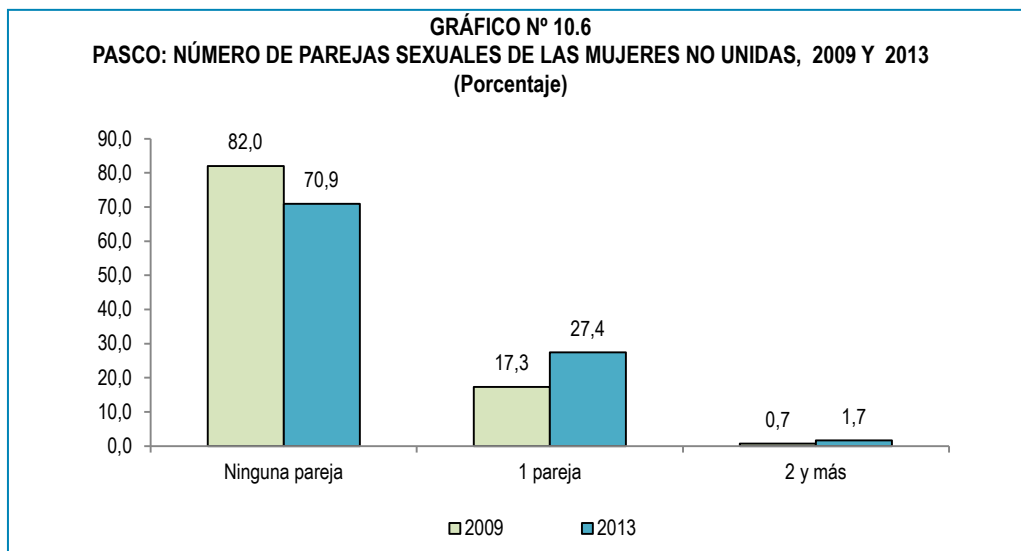
Fuente: Instituto Nacional de Estadística e Informática - Encuesta Demográfica y de Salud Familiar.

10.5 CONDUCTA SEXUAL Y USO DEL CONDÓN

La conducta sexual individual y el uso de condón son determinantes claves del estatus de riesgo de contraer ITS y cuando esta información se agrega a nivel de la población, permite describir el contexto en el cual se deben diseñar e implementar los programas preventivos y curativos del VIH e ITS.

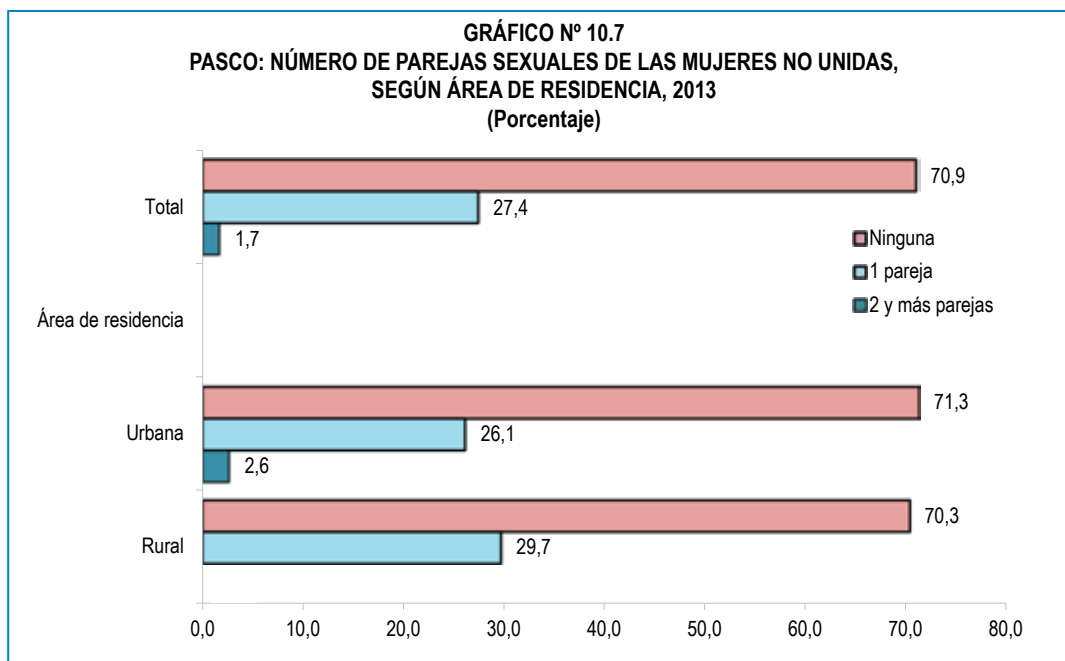
Número de parejas sexuales de las mujeres no unidas

El 70,9% de mujeres no unidas del departamento de Pasco refirió no haber tenido pareja en los 12 meses anteriores a la entrevista, porcentaje inferior al año 2009 (82,0%). El 27,4% respondió haber tenido una pareja (17,3% en el año 2009), y el 1,7% tuvo dos y más parejas (0,7% en el 2009).



Fuente: Instituto Nacional de Estadística e Informática - Encuesta Demográfica y de Salud Familiar.

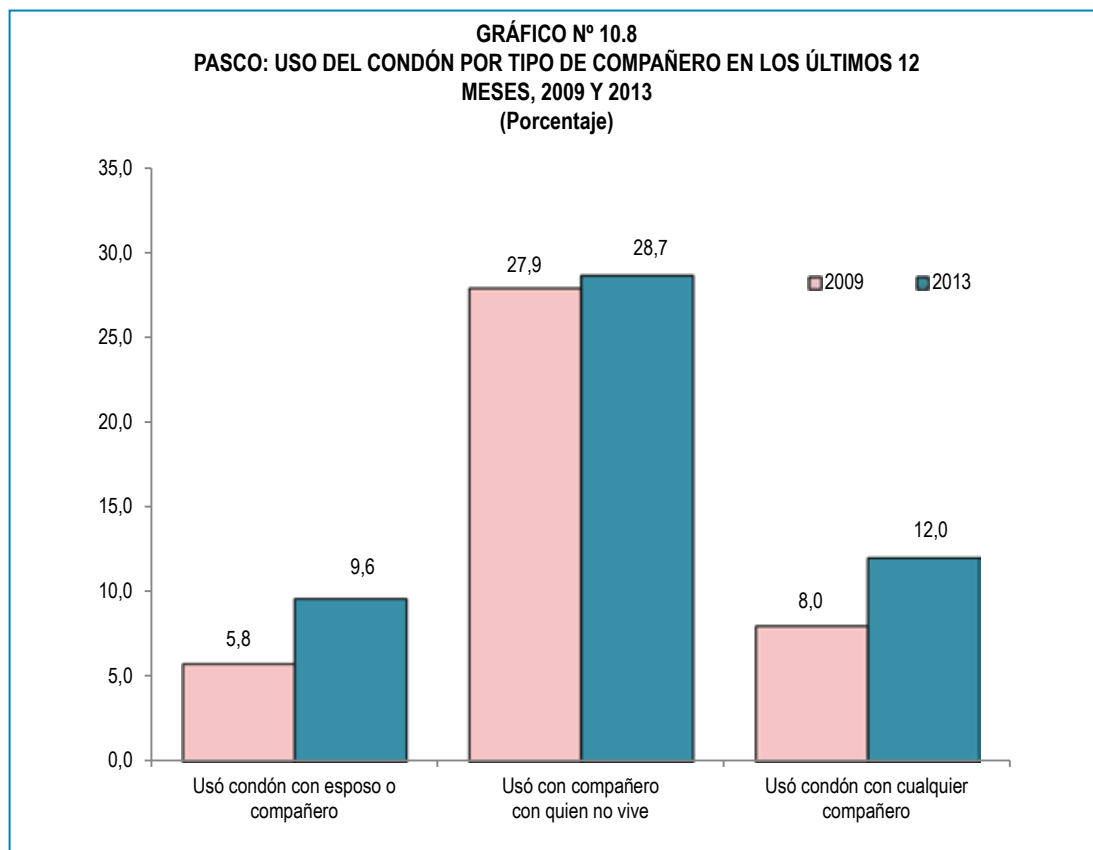
En el área urbana se encontró un mayor porcentaje de mujeres que respondió no haber tenido pareja sexual, en los 12 meses anteriores a la entrevista (71,3%), en comparación con la rural (70,3%), mientras que quienes tuvieron una pareja sexual, fueron en mayor porcentaje las residentes en el área rural (29,7%) en comparación con el área urbana (26,1%).



Fuente: Instituto Nacional de Estadística e Informática - Encuesta Demográfica y de Salud Familiar.

Uso de condón según tipo de compañero

Entre las mujeres que tuvieron relaciones sexuales, en los 12 meses anteriores a la entrevista, un 9,6% usó condón con su esposo o compañero (en el año 2009 fue 5,8%). El 28,7% usó condón con un compañero con el cual no vive (en el año 2009 fue 27,9%) y, un 12,0% usó condón con cualquier compañero (en el año 2009 fue 8,0%).



Fuente: Instituto Nacional de Estadística e Informática - Encuesta Demográfica y de Salud Familiar.