



## **5. *Otros Determinantes de la Fecundidad***



## 5. Otros Determinantes de la Fecundidad

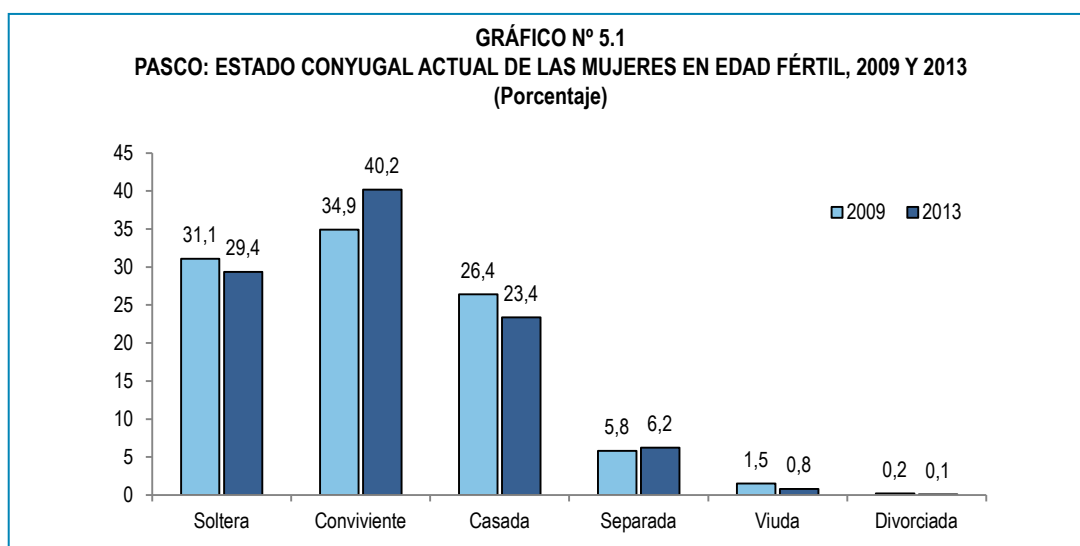


En este capítulo se analizan los otros determinantes próximos de la fecundidad diferentes de la anticoncepción, como son la nupcialidad y la actividad sexual.

### 5.1 ESTADO CONYUGAL ACTUAL

Con relación a la nupcialidad, se analiza la formación de uniones legales o consensuales, lo cual constituye un indicador de la exposición al riesgo de embarazo y cuyas características tienen implicaciones sobre la fecundidad.

En Pasco, el 63,6% de las mujeres entrevistadas se encontraba en unión conyugal: 23,4% estaba casada y 40,2 % en situación de convivencia. Con respecto al año 2009, hay un cambio en la composición de las uniones, se advierte un aumento en el porcentaje de convivientes, de 34,9% a 40,2% y una disminución en el porcentaje de casadas, de 26,4% a 23,4%.

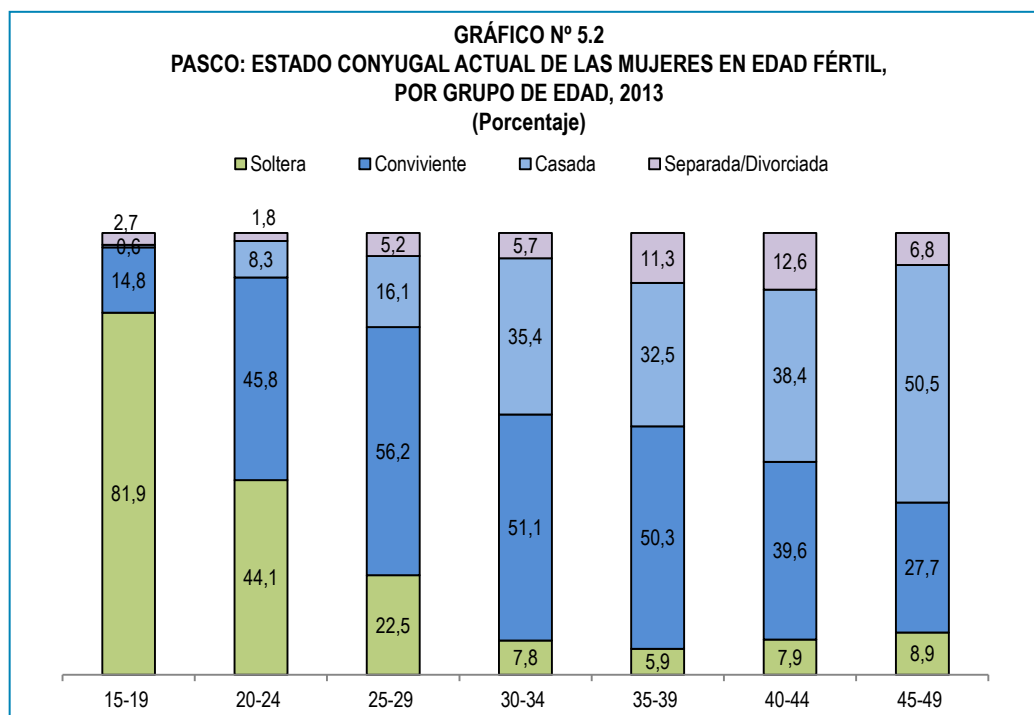


Fuente: Instituto Nacional de Estadística e Informática-Encuesta Demográfica y de Salud Familiar.

El porcentaje de mujeres en unión conyugal se incrementa con la edad: entre los 15 a 19 años el 15,4% era casada o conviviente y entre los 30 a 34 años el 86,5%. En las edades más tempranas, la convivencia fue más frecuente que el matrimonio formal, recién a partir de los 45 años el porcentaje de casadas fue mayor que el de convivientes.

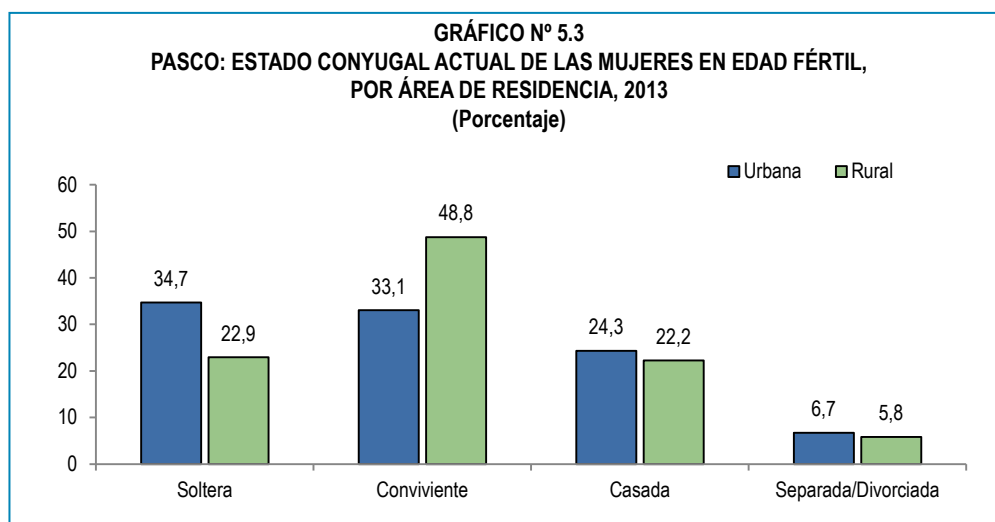
Por otro lado, entre las mujeres entrevistadas, el 29,4% se encontraba en soltería, cambiando esta condición progresivamente con la edad. Al inicio de la vida fértil, entre los 15 a 19 años, el 81,9% estaba soltera, a partir de los 30 años, la gran mayoría ya habría tenido una experiencia de vida conyugal y solo el 8,9% de las mujeres de 45 a 49 años, permanecían solteras.

Las mujeres en edad fértil que han disuelto su unión conyugal por divorcio o separación fue 6,3%, estas disoluciones se presentaron desde temprana edad: entre los 15 a 19 años un 2,7% ya estaba separada y entre los 40 a 44 años, fueron el 12,6%.



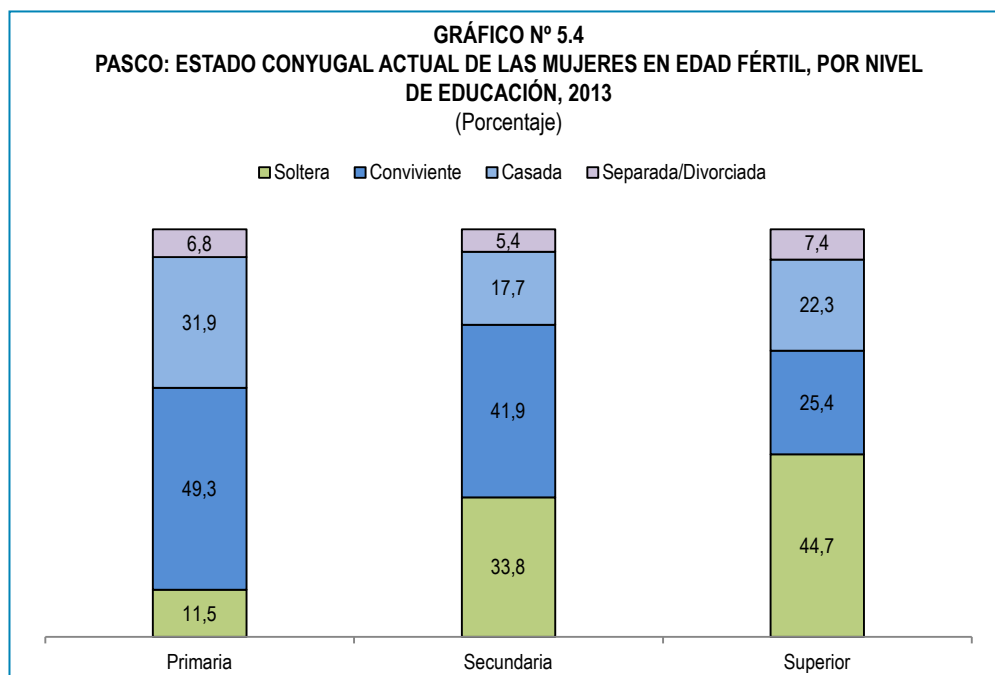
Fuente: Instituto Nacional de Estadística e Informática-Encuesta Demográfica y de Salud Familiar.

Por área de residencia, en el área urbana el porcentaje de solteras es más alto, 34,7% comparada con el área rural, 22,9%. Asimismo, en este ámbito, el porcentaje de mujeres en convivencia fue mayor, 48,8%; por otro lado, las disoluciones conyugales en el área urbana llegaron a 6,7%.



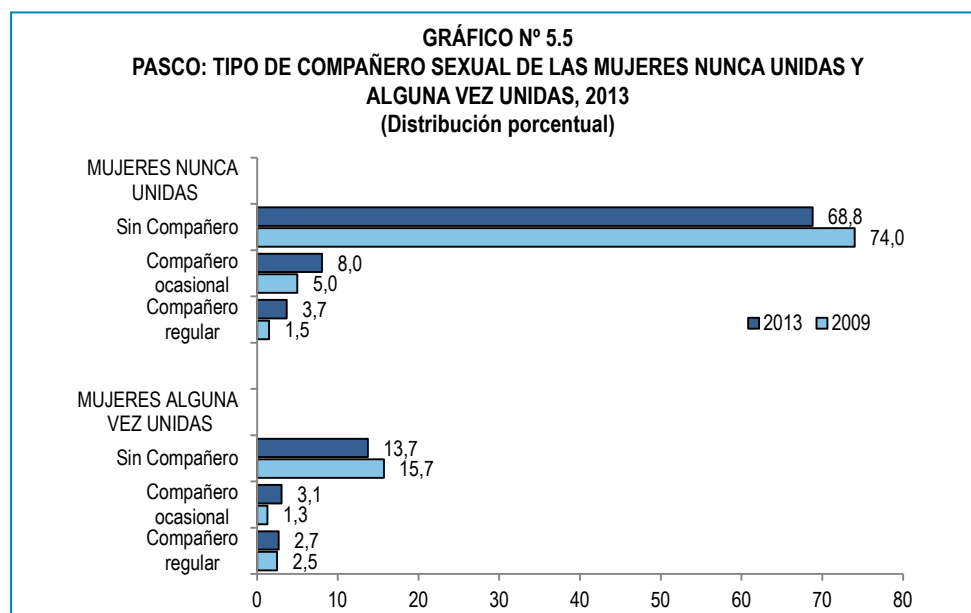
Fuente: Instituto Nacional de Estadística e Informática-Encuesta Demográfica y de Salud Familiar.

El nivel educativo está relacionado con el estado conyugal de las mujeres en edad fértil, fue mayor el porcentaje de mujeres solteras con educación superior (44,7%) en comparación de las mujeres con educación primaria (11,5%). Asimismo, este grupo de mujeres registra el porcentaje más alto de convivientes (49,3%), menor porcentaje presentan las mujeres con educación superior (25,4%). Por otro lado, en las mujeres con educación superior el porcentaje de divorciadas/separadas fue 7,4%, valores inferiores registran aquellas con educación primaria (6,8%) y secundaria (5,4%).



Fuente: Instituto Nacional de Estadística e Informática-Encuesta Demográfica y de Salud Familiar.

A nivel total los resultados del año 2013 muestran que el 68,8% de solteras no tenían compañero, asimismo el 13,7% de mujeres alguna vez unidas. Por otro lado, el 11,7% de las mujeres solteras tenían un compañero: regular (3,7%) u ocasional (8,0%), que comparado con el año 2009 (6,5%) muestra una tendencia a incrementarse.



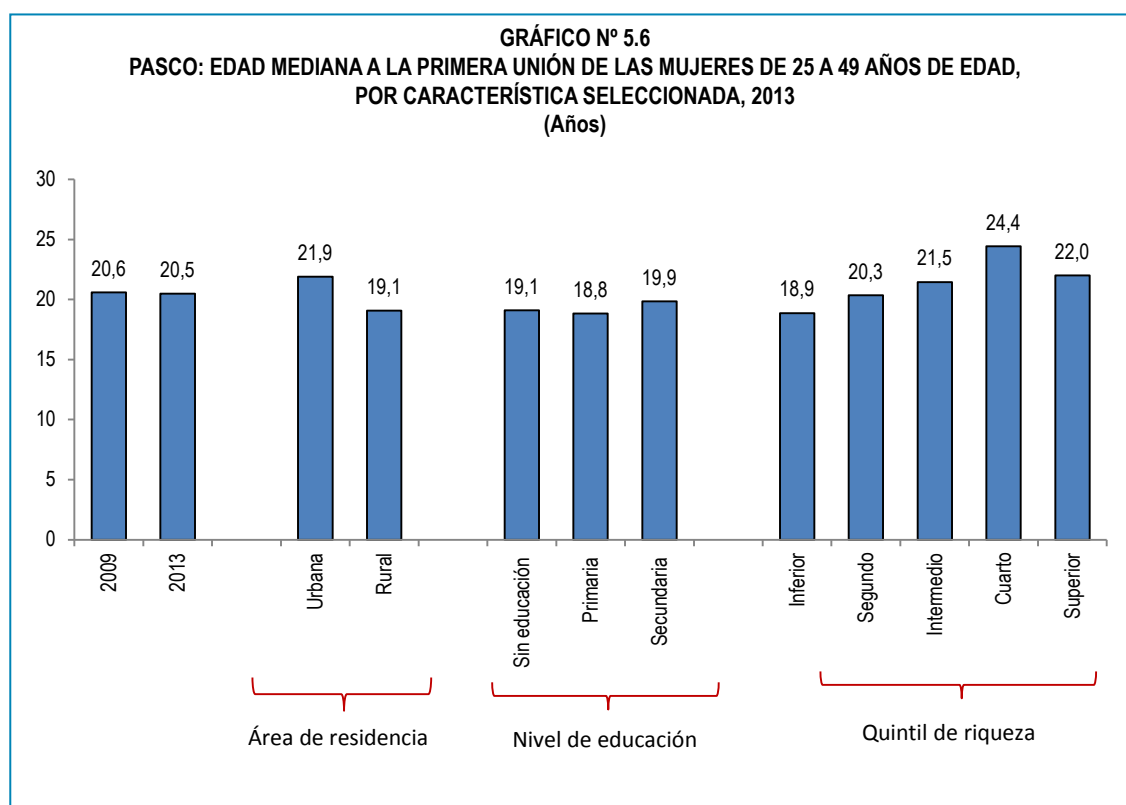
Fuente: Instituto Nacional de Estadística e Informática-Encuesta Demográfica y de Salud Familiar.

## 5.2 EDAD A LA PRIMERA UNIÓN CONYUGAL

La edad a la primera unión está estrechamente relacionada con el inicio de la vida sexual y reproductiva. Tiene por lo tanto un efecto importante sobre la fecundidad, porque cuanto más joven forma pareja la mujer, mayor será su tiempo de exposición y mayor el potencial reproductivo a lo largo de su vida.

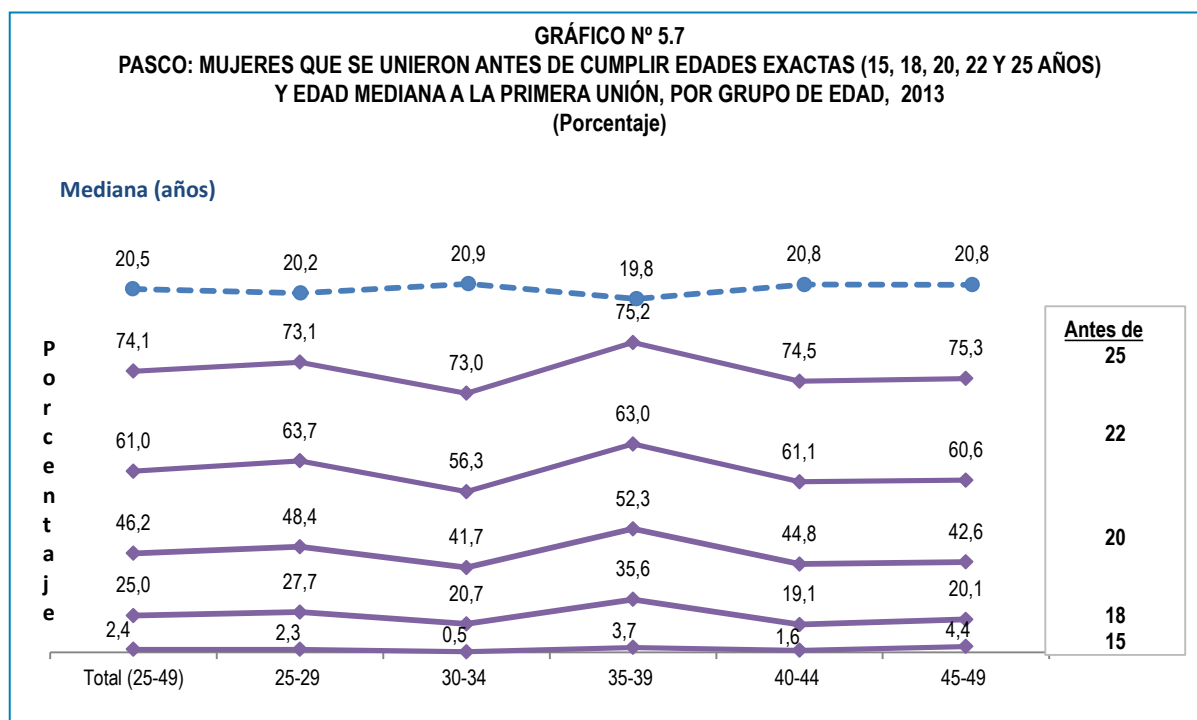
La edad mediana a la primera unión en las mujeres de 25 a 49 años de edad fue de 20,5 años, similar a la registrada en el año 2009 (20,6 años). En el área urbana, la edad mediana (21,9 años) resultó mayor en 2,8 años que en el área rural (19,1 años).

La edad de inicio a la primera unión conyugal muestra diferencias según nivel de educación y quintiles de riqueza. Así, se tiene que fue más pronto en las mujeres con educación primaria (18,8 años) y sin educación (19,1 años) que entre aquellas con educación secundaria (19,9 años), igualmente, más tarde en las mujeres del cuarto quintil de riqueza (24,4 años) que en el quintil inferior de riqueza (18,9 años).



Fuente: Instituto Nacional de Estadística e Informática-Encuesta Demográfica y de Salud Familiar.

Los datos por cohortes muestran una tendencia a unirse más tardíamente. El porcentaje de mujeres que se unió antes de los 20 años se va incrementando con la edad; así, en aquellas cuya edad está entre 45 a 49 años llega a 42,6%. Las mujeres que se unieron antes de los 22 años registran un porcentaje mayor (60,6%) para la misma cohorte de edad y en aquellas que se unieron por primera vez antes de los 25 años, este porcentaje llegó a 75,3%.

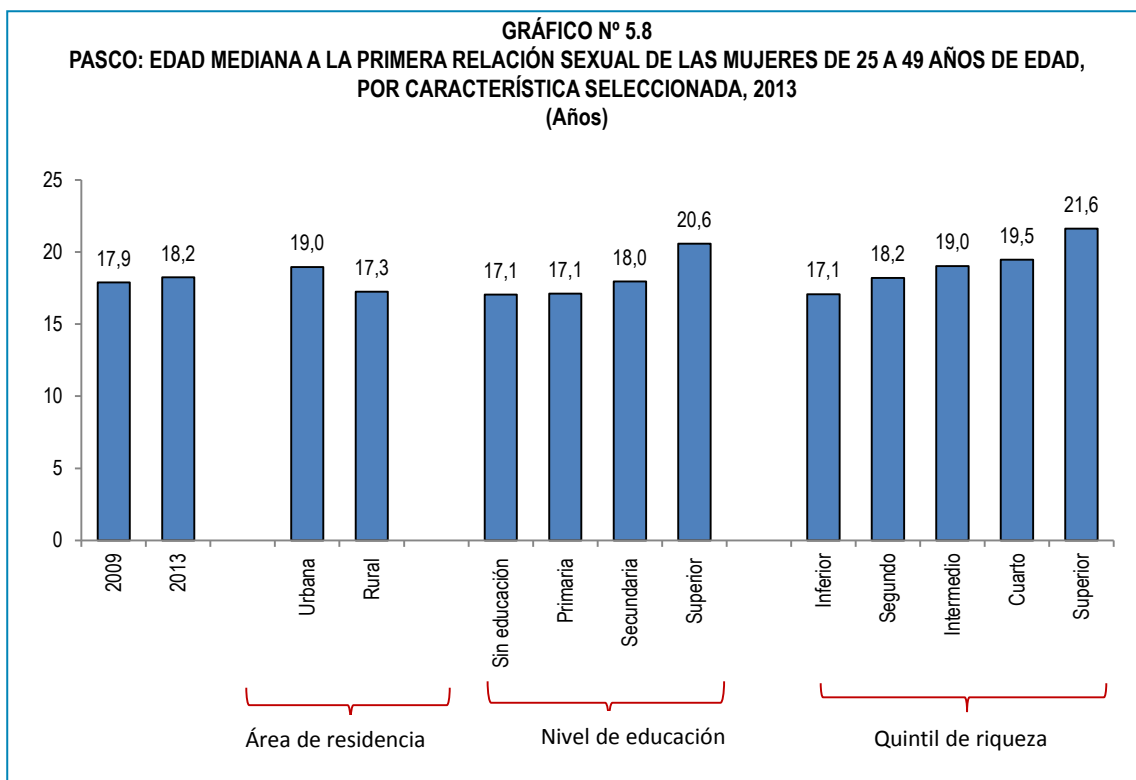


### 5.3 EDAD A LA PRIMERA RELACIÓN SEXUAL

La primera relación sexual ocurre antes que la unión conyugal, el inicio temprano tiene mucha importancia principalmente para las adolescentes porque se convierte en un riesgo potencial para embarazos no deseados, abortos y contagio de enfermedades de transmisión sexual.

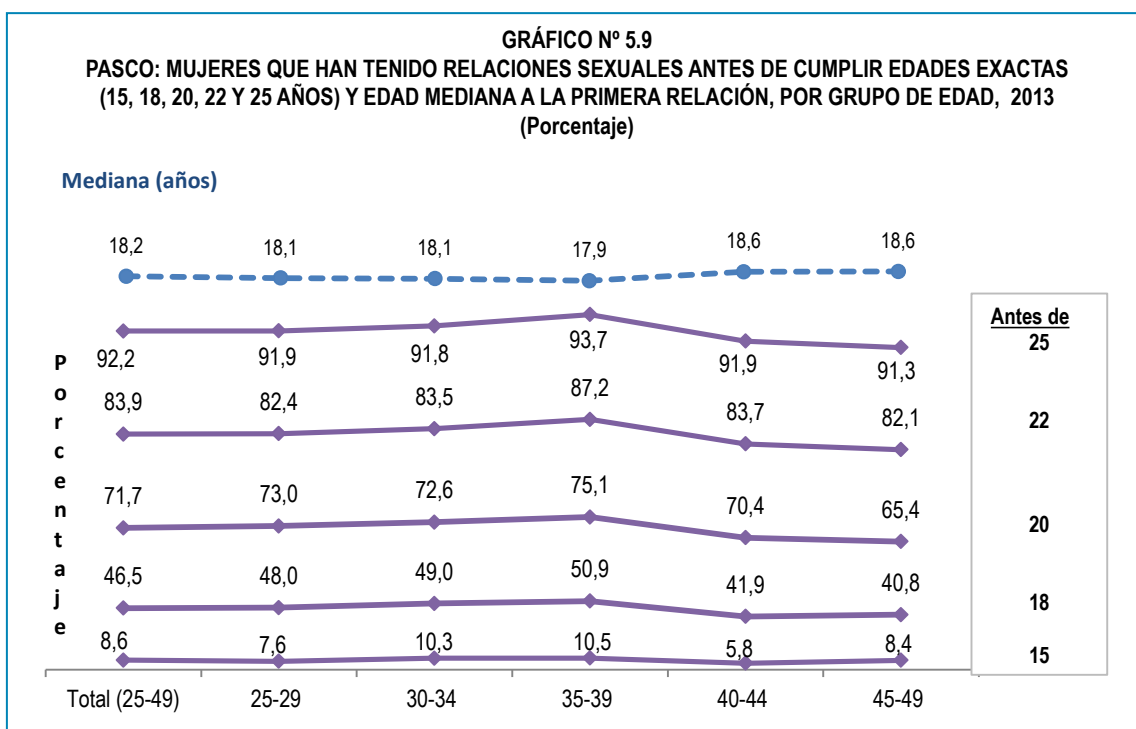
La edad mediana a la primera relación sexual de las mujeres de 25 a 49 años de edad del departamento de Pasco fue 18,2 años, 2,3 años antes que la edad mediana a la primera unión (20,5 años). Esta fue a una edad más temprana en el área rural, 17,3 años. En el área urbana, la mitad de las mujeres de 25 a 49 años de edad han tenido su primera relación sexual antes de los 19,0 años.

El inicio de las relaciones sexuales está asociado con el nivel de educación y de ingresos. Ocurrió 3,5 años antes en las mujeres sin educación y primaria (17,1 años, en cada caso) comparada con las de educación superior (20,6 años), y 4,5 años antes en las mujeres del quintil inferior de riqueza (17,1 años) en relación con las del quintil superior de riqueza (21,6 años).



Fuente: Instituto Nacional de Estadística e Informática-Encuesta Demográfica y de Salud Familiar.

La cohorte de 35 a 39 años de edad muestra un inicio más temprano de las relaciones sexuales, comparada con las otras cohortes; 50,9% antes de los 18 años y 87,2% antes de los 22 años. Al llegar a los 25 años, el 93,7% de las mujeres ya habían tenido su primera relación sexual.

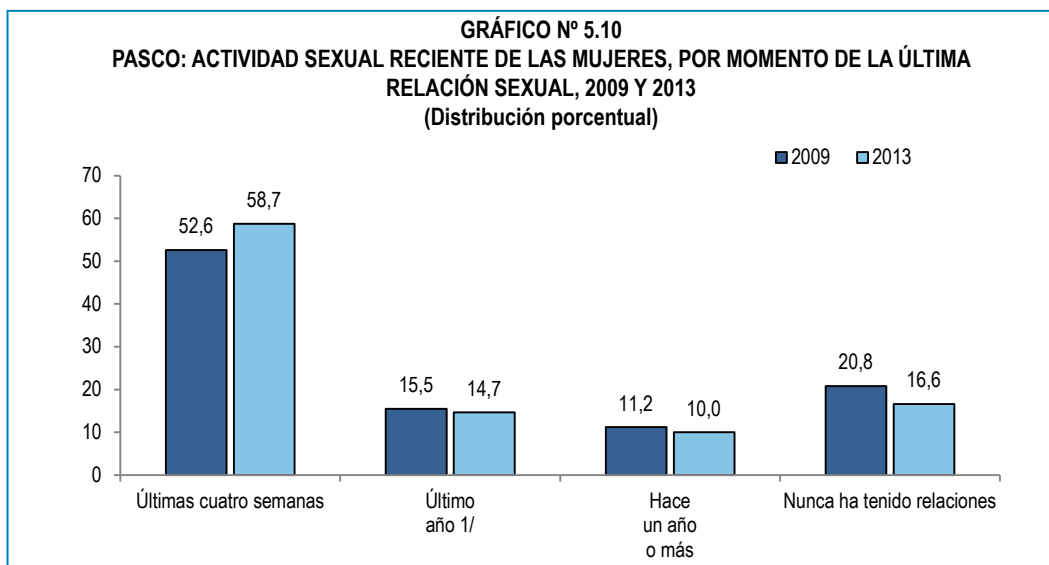


Fuente: Instituto Nacional de Estadística e Informática-Encuesta Demográfica y de Salud Familiar.

## 5.4 ACTIVIDAD SEXUAL PREVIA Y RECIENTE

La probabilidad de una mujer de quedar embarazada está en función de la frecuencia de relaciones sexuales en ausencia de protección anticonceptiva, que se basa en la pregunta sobre fecha de la última relación.

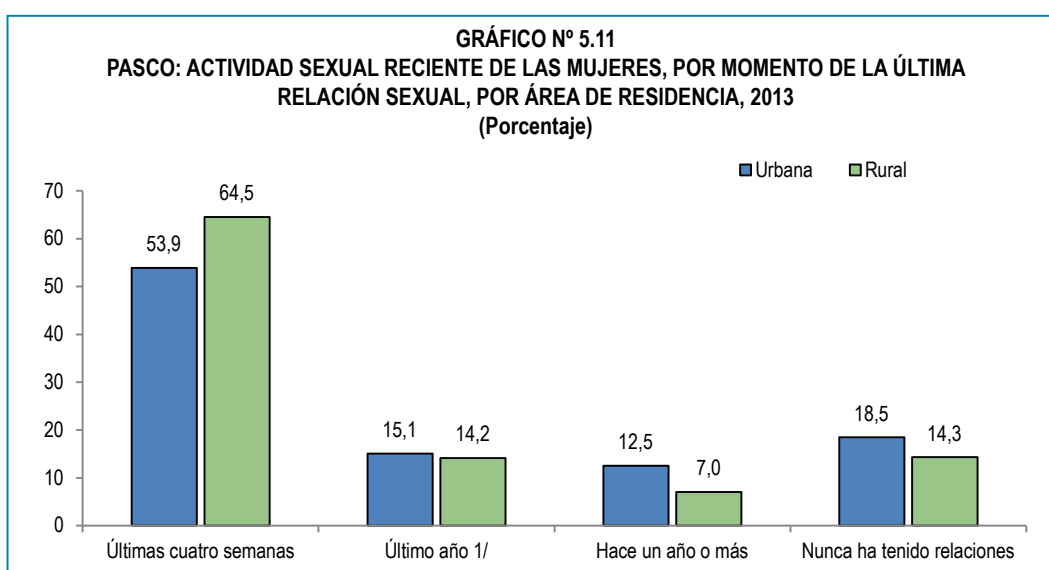
El 83,4% de las mujeres en edad fértil han tenido relaciones sexuales alguna vez en su vida: 58,7% en las cuatro semanas que precedieron al día de la entrevista, 14,7% en el último año (sin considerar las últimas cuatro semanas), y 10,0% hace un año o más. Comparado con el año 2009 (79,2%), ha disminuido en 4,2 puntos porcentuales.



1/ Excluye mujeres que tuvieron relaciones sexuales durante las últimas cuatro semanas.

Fuente: Instituto Nacional de Estadística e Informática-Encuesta Demográfica y de Salud Familiar.

Por área de residencia, el 85,7% de las mujeres del área rural y el 81,5% de las del área urbana han tenido relaciones sexuales alguna vez en su vida. Por otro lado, la actividad sexual reciente de las mujeres del área rural (64,5%) es más elevada que en el área urbana (53,9%).



1/ Excluye mujeres que tuvieron relaciones sexuales durante las últimas cuatro semanas.

Fuente: Instituto Nacional de Estadística e Informática-Encuesta Demográfica y de Salud Familiar.