Resumen Ejecutivo

Censo Especial del Cerro San Cosme

La finalidad del Censo Especial en la Zona del Cerro San Cosme del distrito de La Victoria es suministrar información estadística, demográfica, social y económica de la población para la toma de decisiones.

Características técnicas:

- **Tipo de Censo:**

  De hecho

- **Cobertura Temporal:**

  Se desarrolló en un solo día

- **Unidad de investigación:**

  Personas residentes de los hogares de las viviendas particulares.

- **Día de empadronamiento**

  30 de noviembre del 2014

- **Método de la Entrevista**

  Directa

Resumen Ejecutivo

POBLACIÓN

CERRO SAN COSME- POBLACIÓN TOTAL

Población Total
7 188

Son en su mayoría jóvenes entre 15 y 29 años

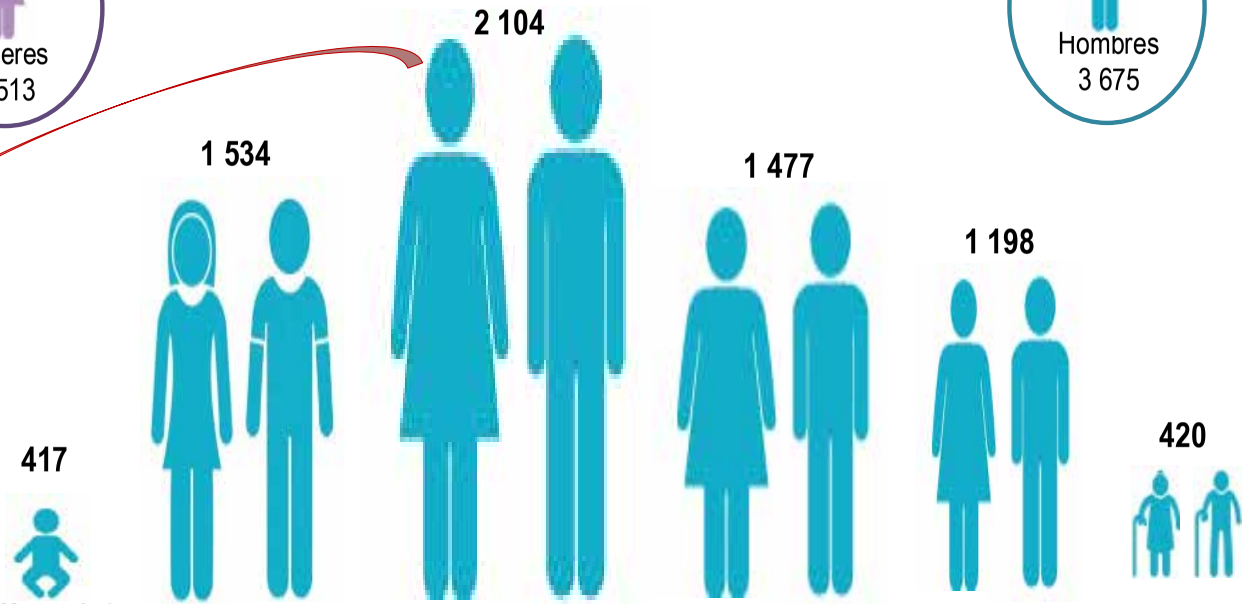

Población Objetivo de los Programas Sociales

CUNAMÁS	QALI WARMA	BECA 18	PENSIÓN 65
(0-2 años)	(3 a 12 años)	(15 – 25 años)	(65 y más años)
417	1 304	1 570	420
5,8%	**18,1%**	**21,8%**	**5,8%**

Nota: La población total incluye a 38 personas que no declararon su edad.
Fuente: Instituto Nacional de Estadística e Informática – Censo Especial del Cerro San Cosme 2014.

Resumen Ejecutivo

EDUCACIÓN

EDUCACIÓN DE LA POBLACIÓN

(Porcentaje del total de población)

Población en edad escolar
(De 3 a 24 años de edad)

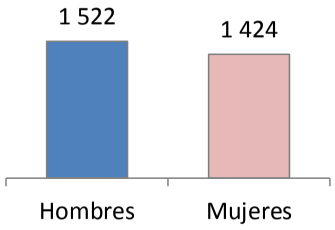

Población analfabeta de 15 y más años

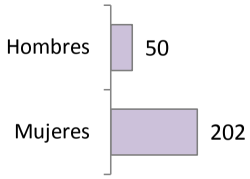

Población de 15 y más años por nivel de educación alcanzado

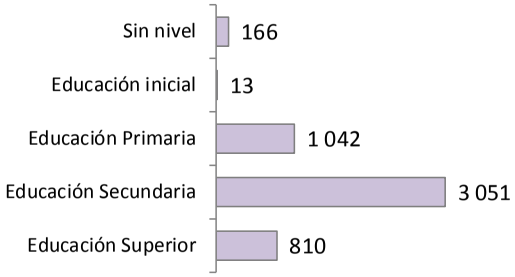

Población de 3 a 24 años que está matriculado en algún centro educativo o programa de educación básica superior

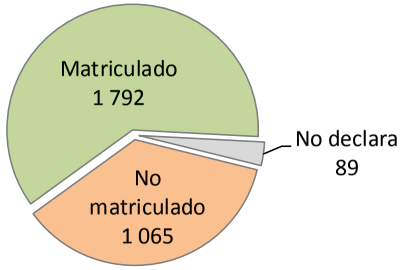

Población en edad escolar, según razón por la que no está matriculado en algún centro educativo o programa de educación básica superior

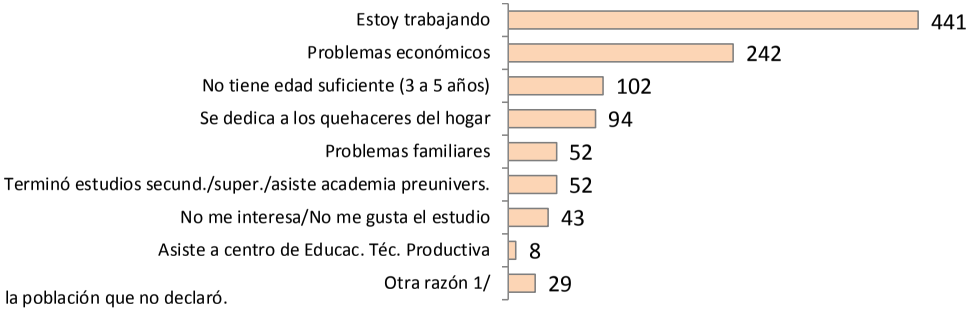

Nota: El total de la población de 3 a 24 años de edad no incluye a la población que no declaró.
1/ Comprende: Problemas de salud, persona con habilidad diferente, falta de documentos, entre otros.
Fuente: Instituto Nacional de Estadística e Informática – Censo Especial del Cerro San Cosme 2014.

POBLACIÓN EN EDAD ESCOLAR QUE NO ASISTE A UNA INSTITUCIÓN BÁSICA O SUPERIOR
(Porcentaje)

De 28 niños, niñas y adolescentes, 13 no asisten a ninguna institución educativa

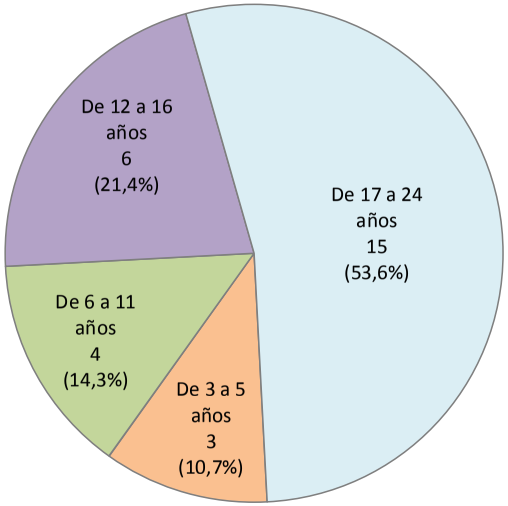

Población de 17 a 24 años de edad, según sexo

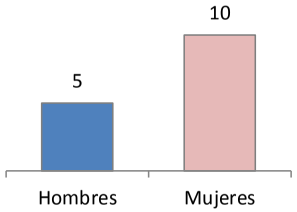

Razones para no estudiar de la población de 17 a 24 años de edad, según sexo
(Porcentaje del total de población)

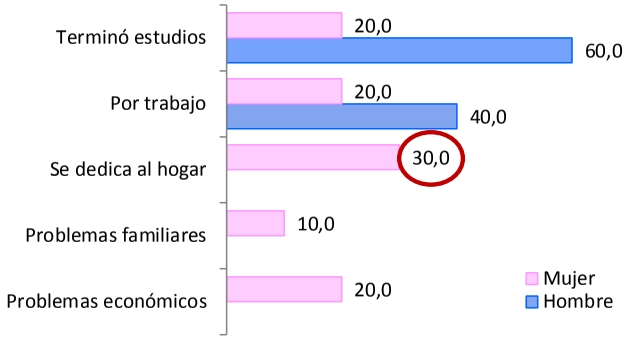

De las mujeres jóvenes de 17 a 24 años que no estudian, el 30,0% se dedican a los quehaceres del hogar.

Nota : Terminó sus estudios comprende secundarios y/o superiores y/o asiste a una academia preuniversitaria.
No suma el total, por ser una pregunta de respuesta múltiple.
Fuente: Instituto Nacional de Estadística e Informática – Censo Especial del Cerro San Cosme 2014.

POBLACIÓN QUE NI ESTUDIA NI TRABAJA

	Total	De 14 a 24 años	De 25 a 30 años	De 31 a 44 años	De 45 a más años
	987	**185**	**125**	**206**	**471**
	732	126	109	176	321
	255	59	16	30	150

185 jóvenes de 14 a 24 años ni estudian ni trabajan

	De 14 a 30 años
	310
	235
	75

310 personas entre 14 y 30 años ni estudian ni trabajan, 75 de ellos son hombres.

Fuente: Instituto Nacional de Estadística e Informática – Censo Especial del Cerro San Cosme 2014.

Resumen Ejecutivo

VIVIENDA

MATERIAL PREDOMINANTE DE LAS PAREDES EXTERIORES DEL CERRO SAN COSME
(Porcentaje)

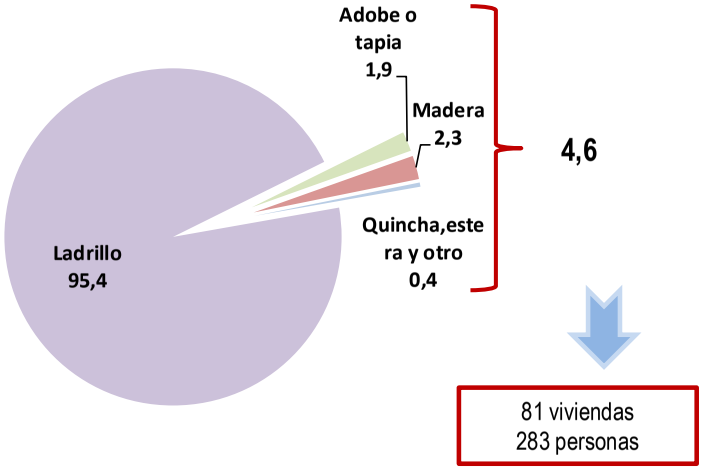

El 5% de las paredes de las viviendas son de madera, quincha, estera, adobe u otro similar

Fuente: Instituto Nacional de Estadística e Informática – Censo Especial del Cerro San Cosme 2014.

MATERIAL PREDOMINANTE DE LOS TECHOS DE LAS VIVIENDAS DEL CERRO SAN COSME
(Porcentaje)

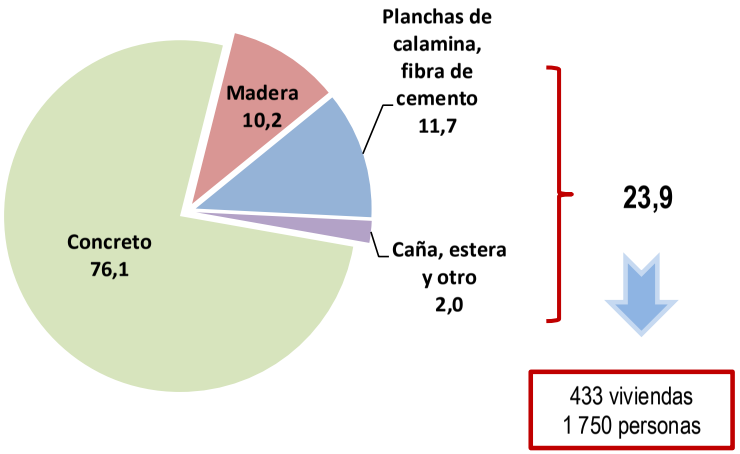

El 24 % de los techos de las viviendas son de planchas de calamina, madera, caña, estera u otro similar

Fuente: Instituto Nacional de Estadística e Informática – Censo Especial del Cerro San Cosme 2014.

MATERIAL PREDOMINANTE DE LOS PISOS DE LAS VIVIENDAS DEL CERRO SAN COSME
(Porcentaje)

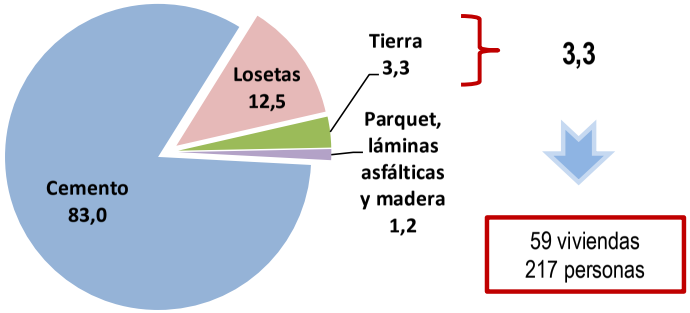

El piso, en el 3% de las viviendas, es de tierra

Fuente: Instituto Nacional de Estadística e Informática – Censo Especial del Cerro San Cosme 2014.

ACCESO AL SERVICIO DE AGUA EN LAS VIVIENDAS DEL CERRO SAN COSME
(Porcentaje)

AGUA

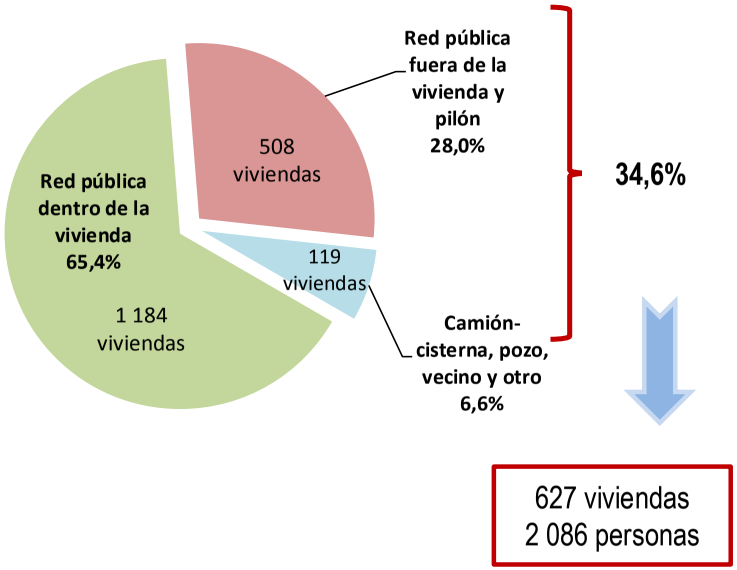

En el 35 % de las viviendas el acceso al agua es limitado, está fuera de la vivienda o el abastecimiento es por camión cisterna o proporcionada por el vecino u otra forma

Fuente: Instituto Nacional de Estadística e Informática – Censo Especial del Cerro San Cosme 2014.

ACCESO AL SERVICIO DE DESAGÜE EN LAS VIVIENDAS DEL CERRO SAN COSME
(Porcentaje)

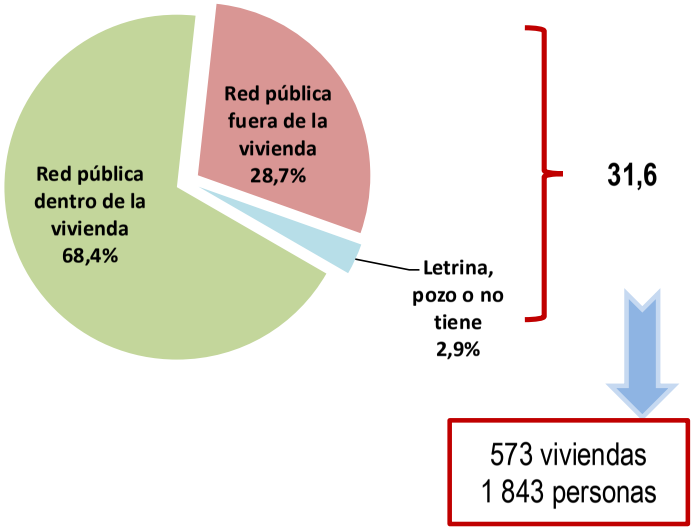

En el 32% de las viviendas, el servicio de desagüe se encuentra fuera de la vivienda, tiene una letrina, pozo o el servicio no existe

Nota: En servicio de desagüe, pozo incluye pozo séptico, pozo ciego o negro.
Fuente: Instituto Nacional de Estadística e Informática – Censo Especial del Cerro San Cosme 2014.

ALUMBRADO ELÉCTRICO EN LAS VIVIENDAS DEL CERRO SAN COSME
(Porcentaje)

El 12% de las viviendas carece de alumbrado eléctrico

ALUMBRADO

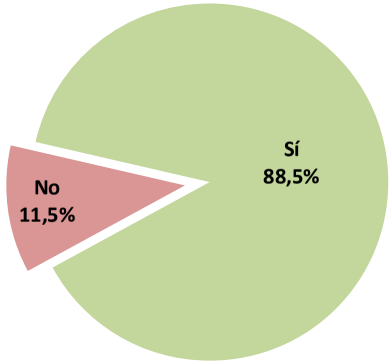

1 602 viviendas
6 340 personas

Fuente: Instituto Nacional de Estadística e Informática – Censo Especial del Cerro San Cosme 2014.

ALUMBRADO ELÉCTRICO EN LAS VIVIENDAS DEL CERRO SAN COSME
(Porcentaje)

MEDIDOR

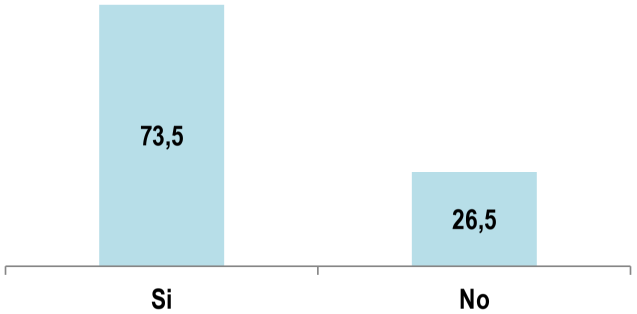

424 Viviendas
1 478 personas

El 27 % de las viviendas que dispone de alumbrado eléctrico no tiene medidor de luz

Fuente: Instituto Nacional de Estadística e Informática – Censo Especial del Cerro San Cosme 2014.

RÉGIMEN DE TENENCIA DE LA PROPIEDAD DE LAS VIVIENDAS DEL CERRO SAN COSME
(Porcentaje)

TENENCIA

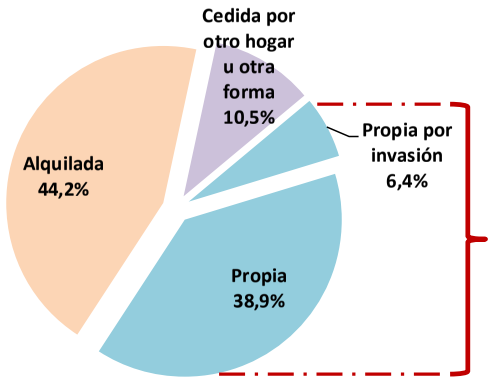

820 viviendas
3 799 personas

TÍTULO DE PROPIEDAD

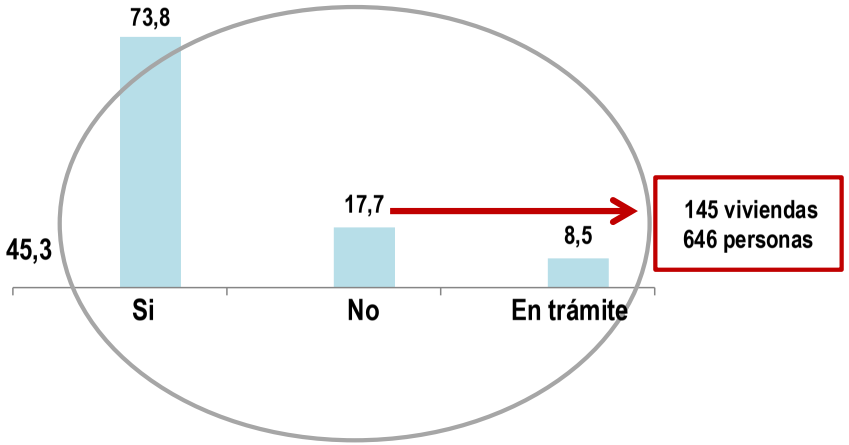

Más de 800 viviendas no tienen título de propiedad

Nota: Propia incluye totalmente pagada y pagándola a plazos.
Fuente: Instituto Nacional de Estadística e Informática – Censo Especial del Cerro San Cosme 2014.

HOGARES CUYAS VIVIENDAS TIENEN CONEXIÓN DE AGUA Y DESAGÜE EN MAL ESTADO
(Porcentaje)

DONDE ESTÁ UBICADA SU VIVIENDA, ¿EXISTE CONEXIÓN DE RED PÚBLICA DE AGUA Y/O DESAGÜE EN MAL ESTADO?

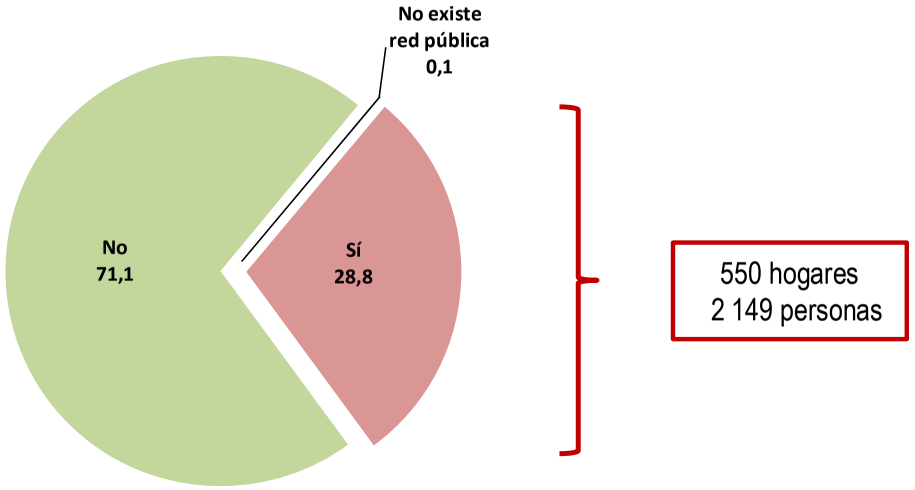

El 29% de los hogares opina que la red de conexión de agua y desagüe esta en mal estado.

Fuente: Instituto Nacional de Estadística e Informática – Censo Especial del Cerro San Cosme 2014.

Resumen Ejecutivo

HOGARES

JEFATURA DEL HOGAR SEGÚN GRUPOS DE EDAD

(Porcentaje)

Total 1 924 Hogares

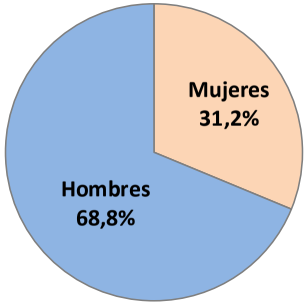

En el Cerro San Cosme, el 69% de hogares son jefaturados por hombres

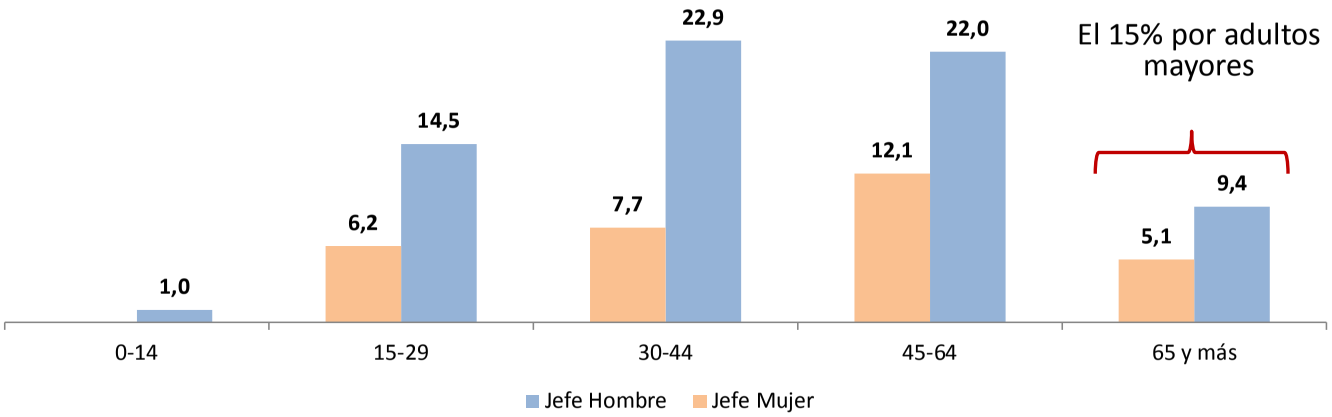

El 15% por adultos mayores

Fuente: Instituto Nacional de Estadística e Informática – Censo Especial del Cerro San Cosme 2014.

JEFES DE HOGAR QUE NO TRABAJAN

85 Jefes/as del hogar de 45 a 64 años de edad no trabajan

	Total	De 45 a 64 años	De 65 a más años
	272	**85**	**130**
	106	21	72
	166	64	58

Fuente: Instituto Nacional de Estadística e Informática – Censo Especial del Cerro San Cosme 2014.

HOGARES, DONDE NINGÚN MIEMBRO DEL HOGAR TRABAJA

Total: **476 hogares** donde ningún miembro trabaja

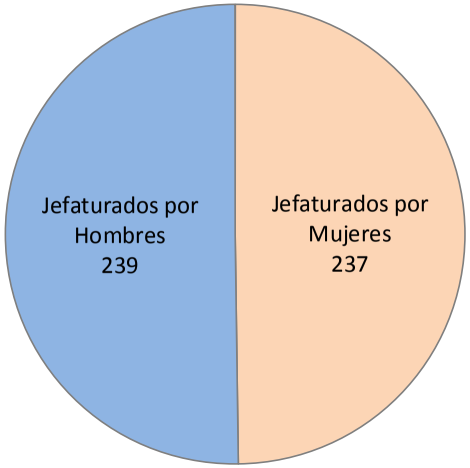

Fuente: Instituto Nacional de Estadística e Informática – Censo Especial del Cerro San Cosme 2014.

Resumen Ejecutivo

PRINCIPALES PROBLEMAS

PRINCIPALES PROBLEMAS QUE AFECTAN A SU ZONA O BARRIO

(Porcentaje)

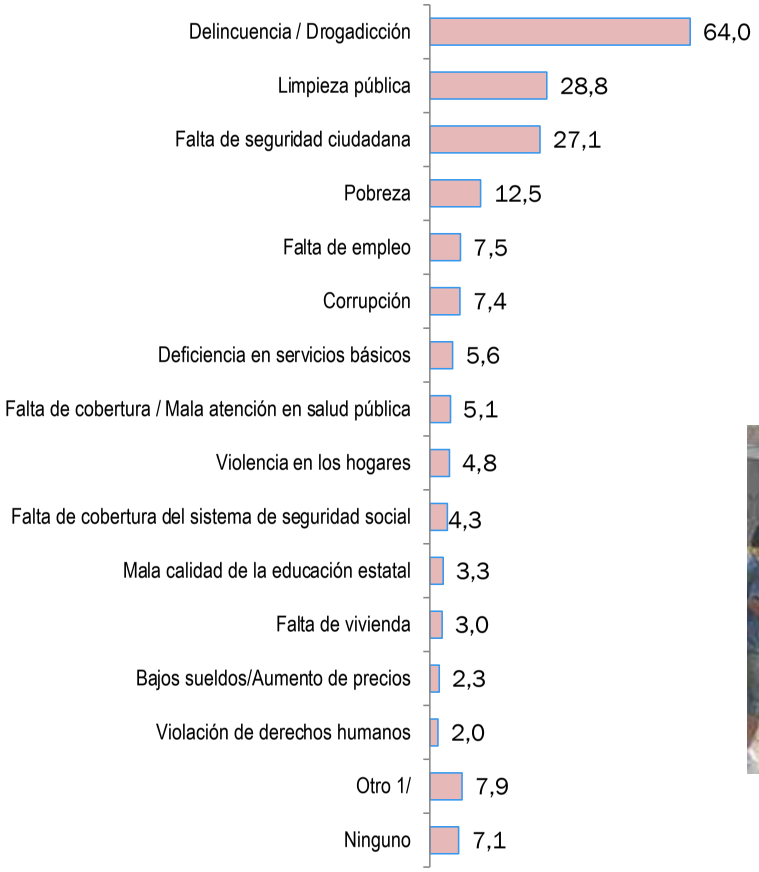

La delincuencia, drogadicción, limpieza pública y la falta de seguridad ciudadana son los principales problemas que manifiesta la población

Nota: El total de hogares no suma el 100%, por ser una pregunta con respuesta múltiple.
1/ Comprende: Perros en las calles, congestión de mototaxis, contaminación ambiental, alcoholismo, etc.
Fuente: Instituto Nacional de Estadística e Informática – Censo Especial del Cerro San Cosme 2014.

Resumen Ejecutivo

TRABAJO INFANTIL

TRABAJO INFANTIL
(Población de 6 a 17 años de edad)
(Porcentaje)

172 niños de 6 a 17 años que trabajan o buscan trabajo

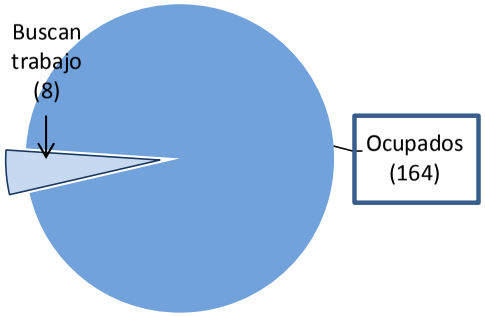

POBLACIÓN OCUPADA DE 6 A 17 AÑOS DE EDAD

Sexo

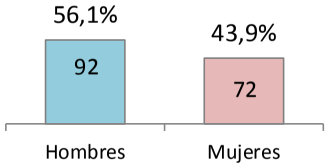

Grupo de edad

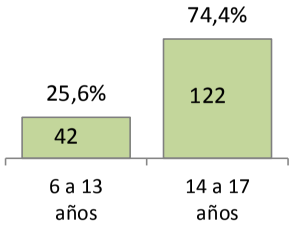

Nivel educativo

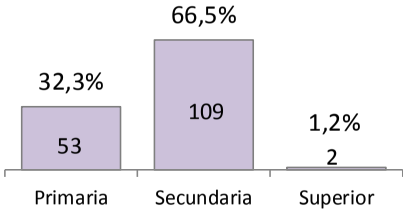

Lugar donde trabaja

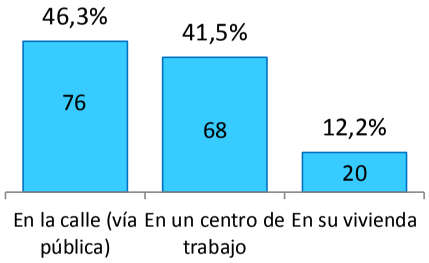

Fuente: Instituto Nacional de Estadística e Informática – Censo Especial del Cerro San Cosme 2014.

Resumen Ejecutivo

EMPLEO

PERSONAS DE 14 Y MÁS AÑOS QUE ESTAN TRABAJANDO (Ocupados)

Del total de personas ocupadas, 48,7% son trabajadores independientes, 22,2% son obreros y 22, 2% son empleados.

Trabajador independiente	1 835
Obrero	837
Empleado	834
Empleador o patrono	60
Trabajador familiar no remunerado	162
Trabajador del hogar	36
Desocupado	99

El 56,6% de los obreros realizan trabajos como operarios de la industria manufacturera y 66,4% de los trabajadores independientes realizan trabajos no calificados (servicios, peones, vendedores ambulantes o afines).

Ocupación principal	Categoría	
	Obrero	Trabajador independiente
Cerro San Cosme	**837**	**1 835**
Profesionales científicos e intelectuales	-	10
Técnicos de nivel medio y trabajadores asimilados	-	29
Jefes y empleados de oficina	5	1
Trabajadores de servicios personales y vendedores en comercios y mercados	22	233
Agricult. trabaj. calif. agrop.y pesqueros	-	3
Obreros y operarios de la industria manufacturera y otros	474	120
Obreros: construcción, confecciones, ind. papel, fabricas industriales	109	221
Trabajador no calificado. servicios, peón, vendedor ambulante y afines	227	1 218

Nota: El porcentaje no incluye a la población que no declaró.
Fuente: Instituto Nacional de Estadística e Informática – Censo Especial del Cerro San Cosme 2014.

CARACTERÍSTICAS DE LA POBLACIÓN OCUPADA DE 14 Y MÁS AÑOS DE EDAD
(Porcentaje)

Total: **5 337 personas**

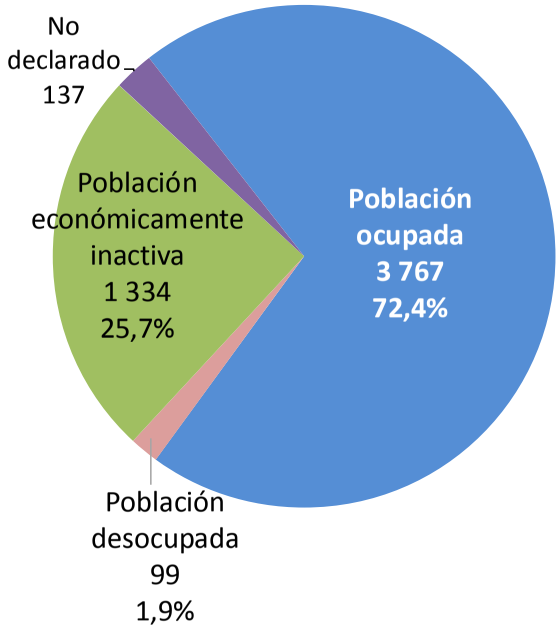

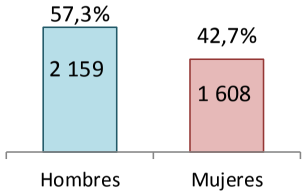

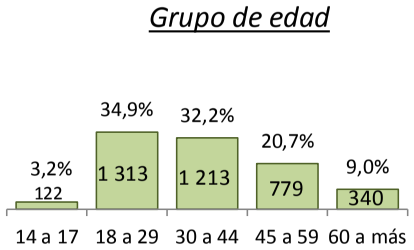

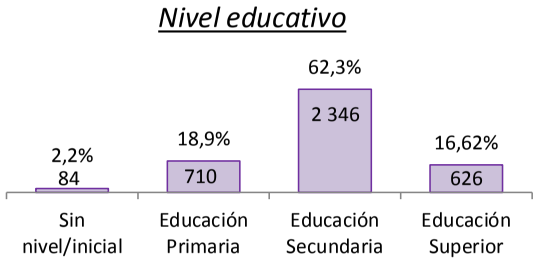

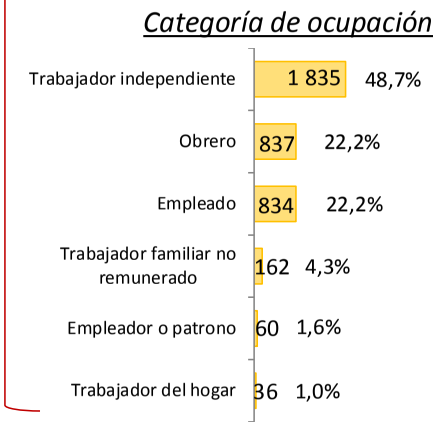

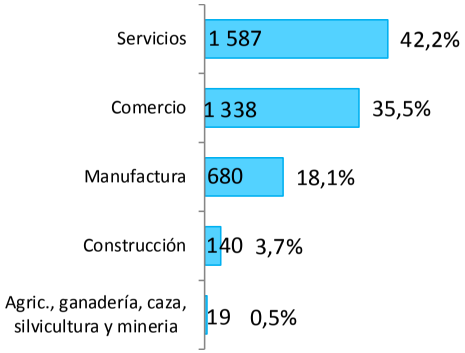

Nota: El porcentaje no incluye a la población que no declaró.
Fuente: Instituto Nacional de Estadística e Informática – Censo Especial del Cerro San Cosme 2014.

HORAS TRABAJADAS A LA SEMANA

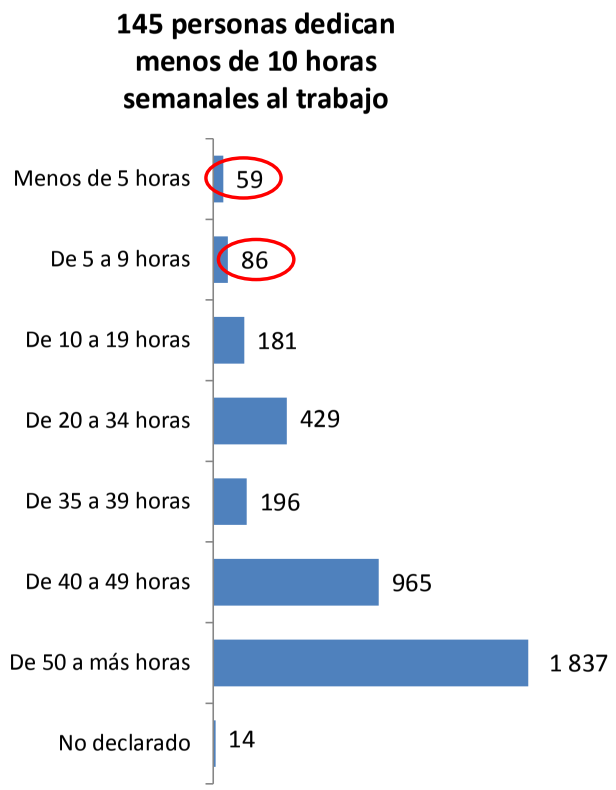

Fuente: Instituto Nacional de Estadística e Informática – Censo Especial del Cerro San Cosme 2014.

USO DEL TIEMPO LIBRE DE LA POBLACIÓN DE 6 A 29 AÑOS DE EDAD
(Porcentaje)

UD. ¿QUÉ HACE EN SU TIEMPO LIBRE?

6 a 13 años de edad

Total: **1 007 personas**

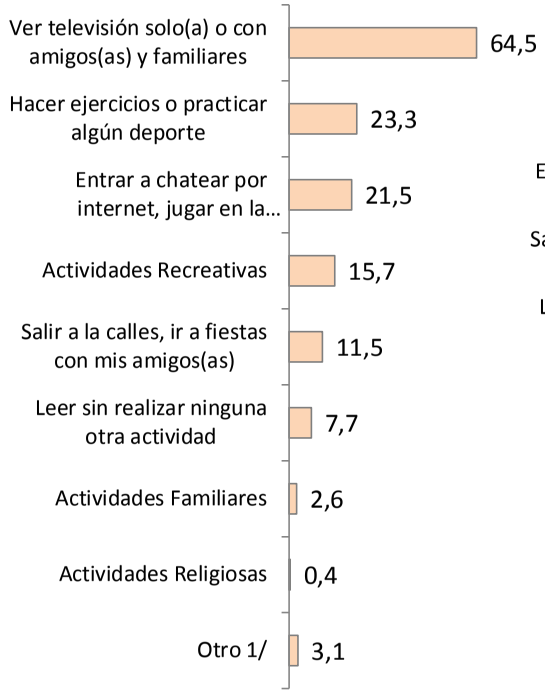

14 a 17 años de edad

Total: **458 personas**

18 a 29 años de edad

Total: **1 768 personas**

Nota: El porcentaje no suma el 100%, por ser una pregunta de respuesta múltiple.
1\ Comprende: Tejer, apoyo social, terapia física, etc.
Fuente: Instituto Nacional de Estadística e Informática – Censo Especial del Cerro San Cosme 2014.

Resumen Ejecutivo

SALUD

La Salud en la población del Cerro San Cosme

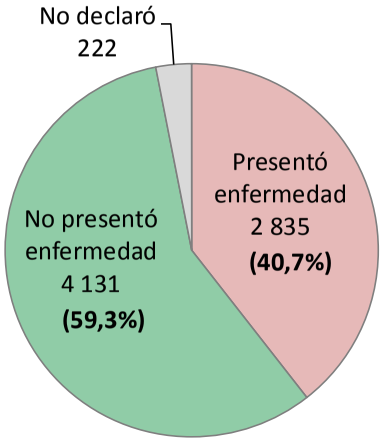

Total: **7 188 personas**

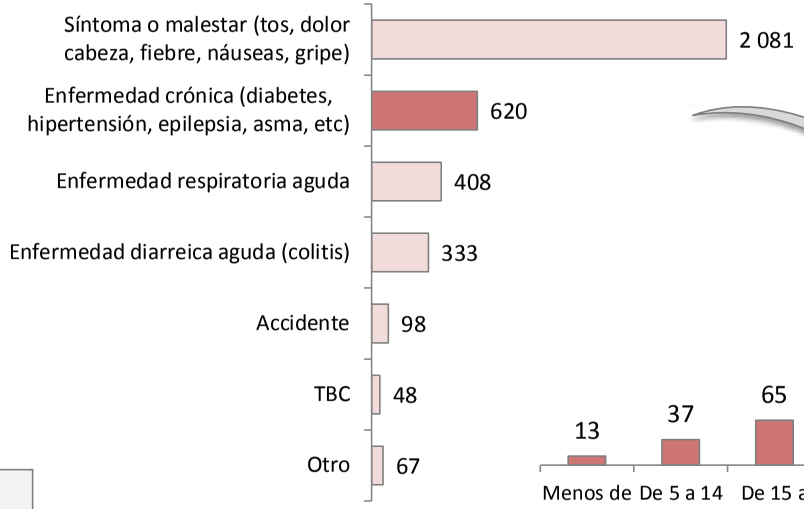

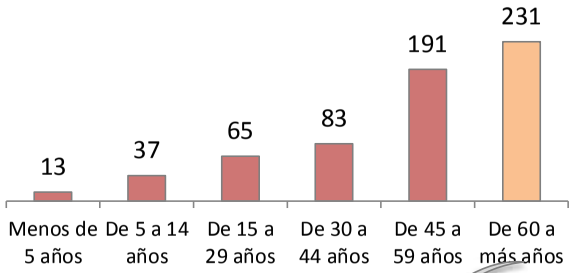

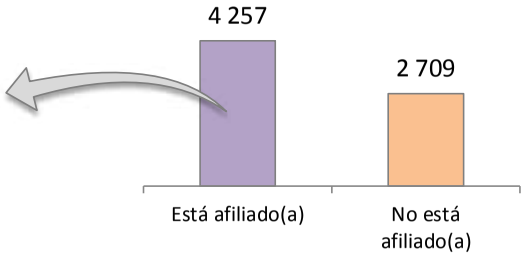

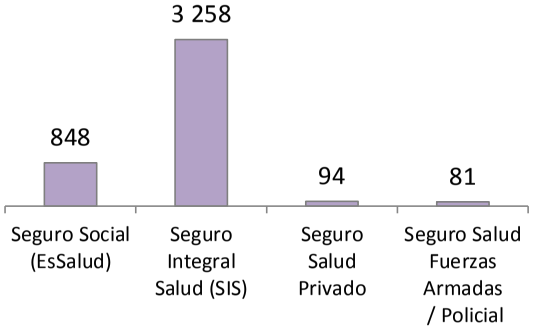

Nota: El porcentaje no incluye a la población que no declaró.
No suma el total, por ser una pregunta de respuesta múltiple.
Fuente: Instituto Nacional de Estadística e Informática – Censo Especial del Cerro San Cosme 2014.

Población que accede a algún seguro de salud

Total: **7 188 personas**

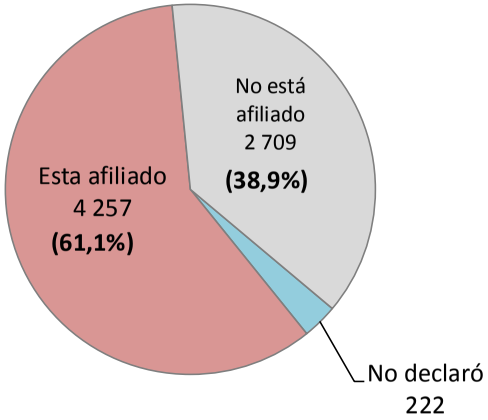

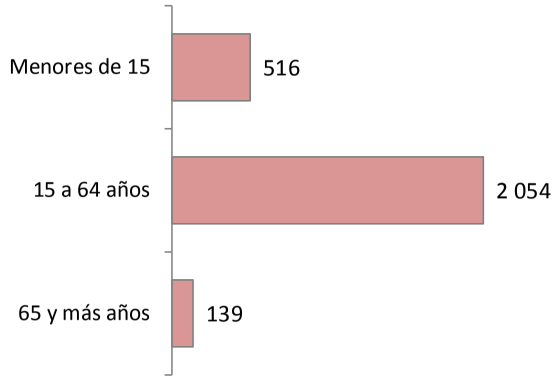

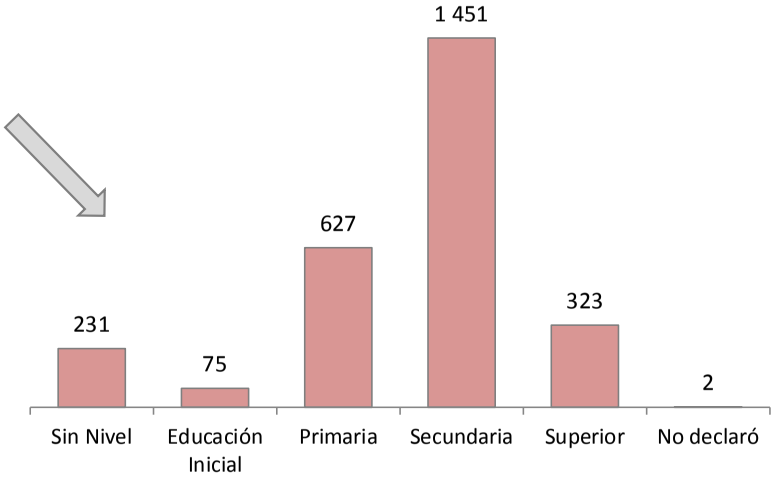

Nota: El porcentaje no incluye a la población que no declaró.
Fuente: Instituto Nacional de Estadística e Informática – Censo Especial del Cerro San Cosme 2014.

Población que presenta limitaciones en forma permanente

Total: **7 188 personas**

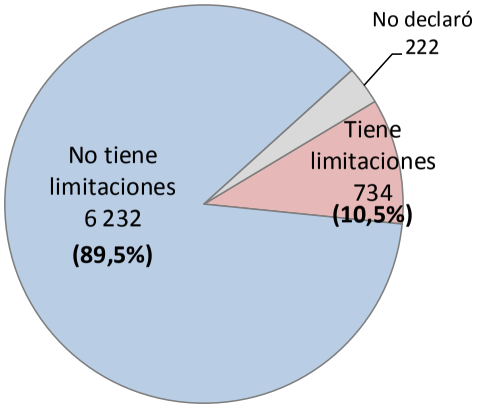

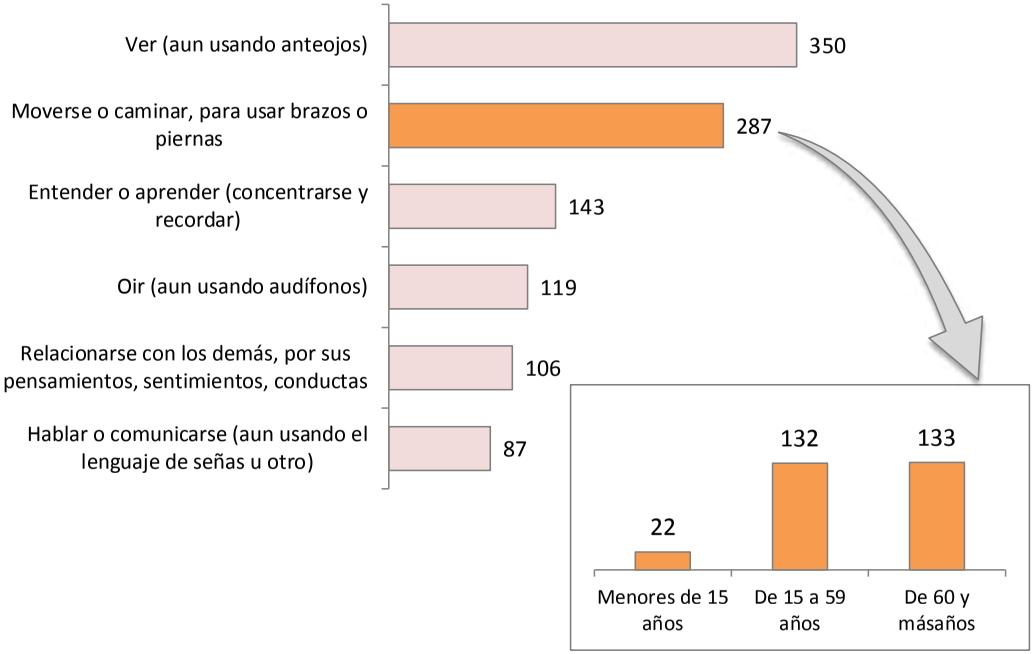

Nota: No incluye a la población que no declaró.
No suma el total, por ser una pregunta de respuesta múltiple.
Fuente: Instituto Nacional de Estadística e Informática – Censo Especial del Cerro San Cosme 2014.

Embarazo adolescente de mujeres de 14 a 17 años en el Cerro San Cosme

Total: **334 mujeres adolescentes de 12 a 17 años**

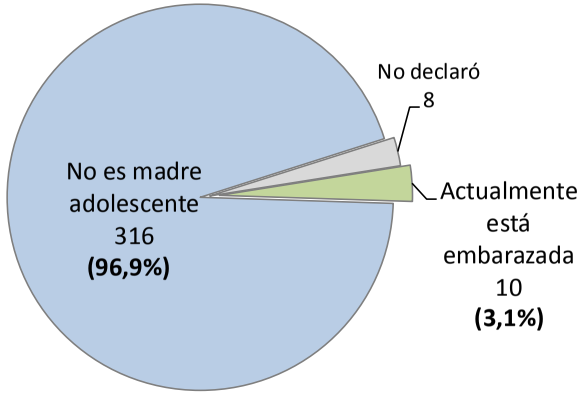

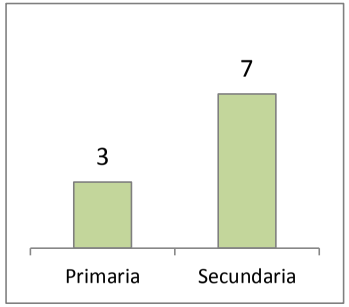

Fuente: Instituto Nacional de Estadística e Informática – Censo Especial del Cerro San Cosme 2014.

Resumen Ejecutivo

ASISTENCIA LEGAL

Asistencia Legal del Estado en adolescentes de 12 a 17 años de edad

Total : **701 adolescentes de 12 a 17 años de edad**

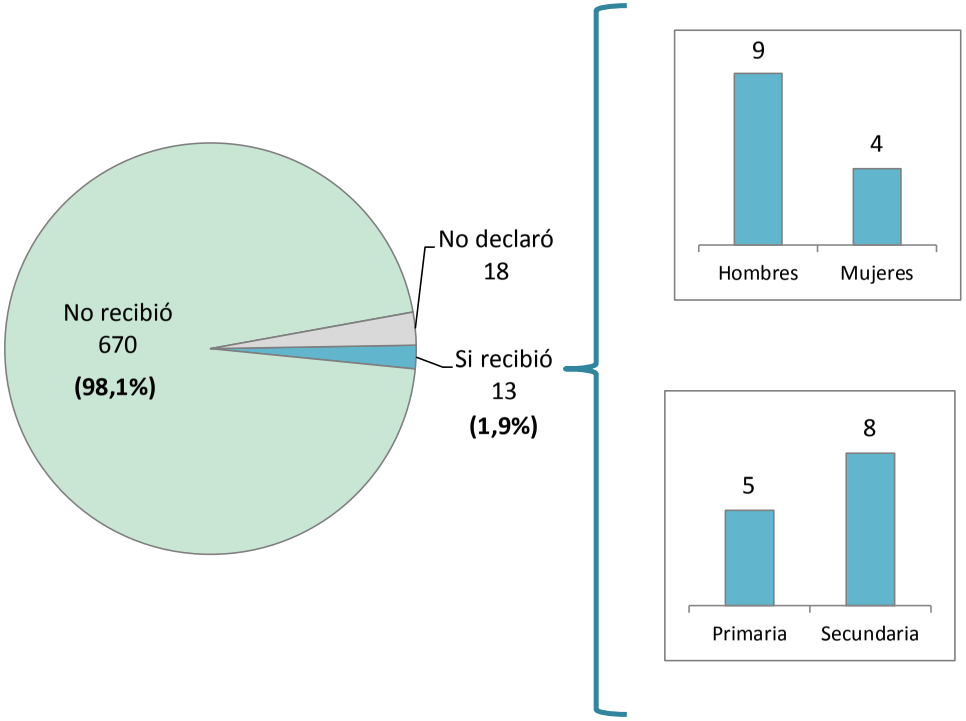

Nota: El porcentaje no incluye a la población que no declaró.
Fuente: Instituto Nacional de Estadística e Informática – Censo Especial del Cerro San Cosme 2014.

Resumen Ejecutivo

PERCEPCIÓN

Percepción de menores 9 a 17 años de edad sobre manera que padres corrigen a los hijos

¿Cómo corrigen los padres a sus hijas e hijos cuando se portan mal o no les obedecen?

Total: **761 menores de 9 a 17 años de edad**

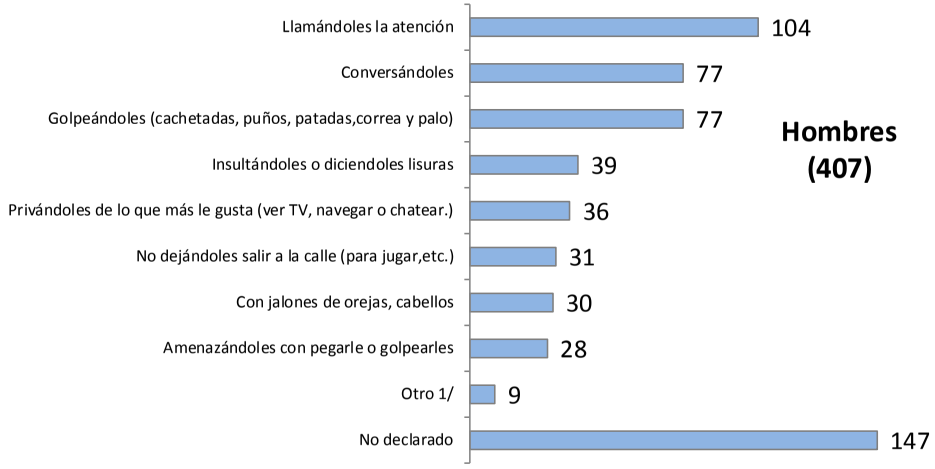

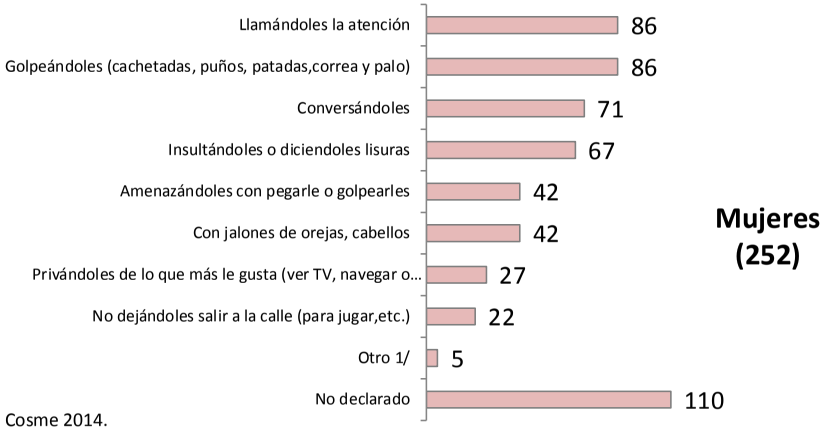

Nota: No suma el total, por ser una pregunta de respuesta múltiple.
1/ Comprende: Gritándoles, bañándoles, botándolos, entre otros.
Fuente: Instituto Nacional de Estadística e Informática – Censo Especial del Cerro San Cosme 2014.

Menores de 9 a 17 años de edad víctimas de acoso escolar y robo/intento de robo

Muchas veces las compañeras o compañeros del colegio pueden hacernos sentir mal . Dime, te ha sucedido algunas de las situaciones siguientes:

Total: **761 menores de 9 a 17 años de edad**

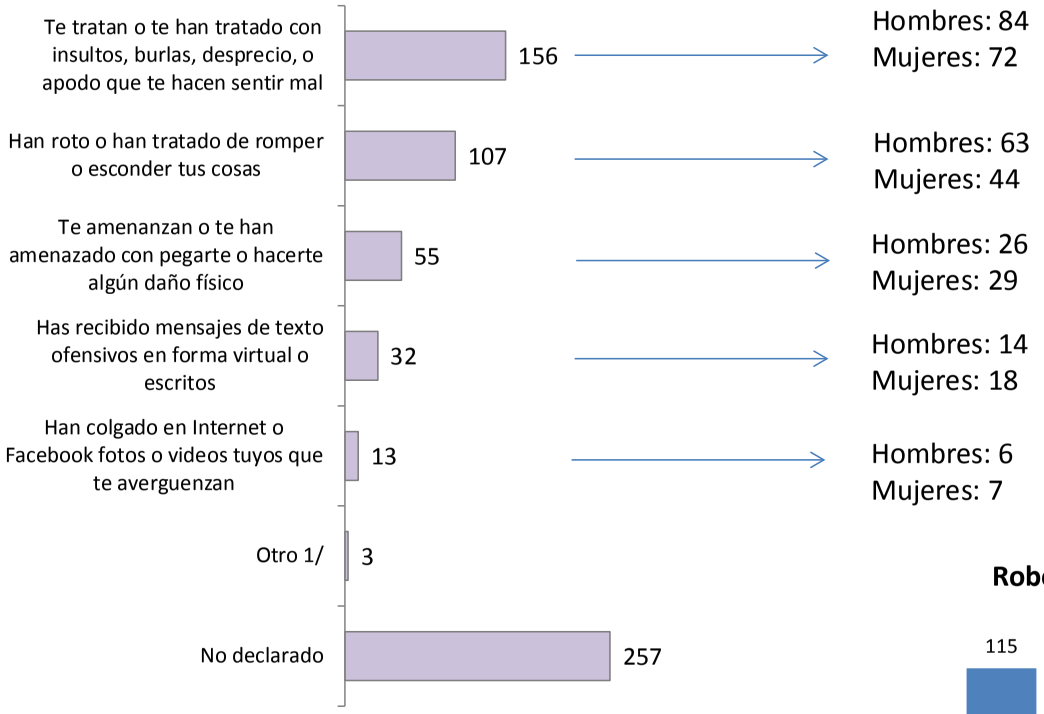

Robo/intento de robo en centro educativo

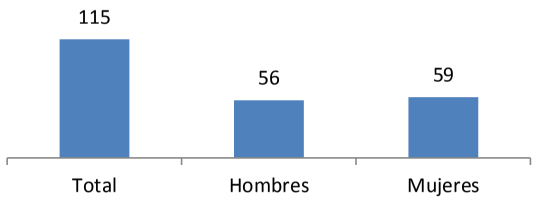

Nota: No suma el total, por ser una pregunta de respuesta múltiple.
1/ Comprende: Bullying, manosear y tocamiento indebido.
Fuente: Instituto Nacional de Estadística e Informática – Censo Especial del Cerro San Cosme 2014.

Resumen Ejecutivo

IDENTIFICACIÓN ÉTNICA

Población de 12 y más años de edad según identificación étnica

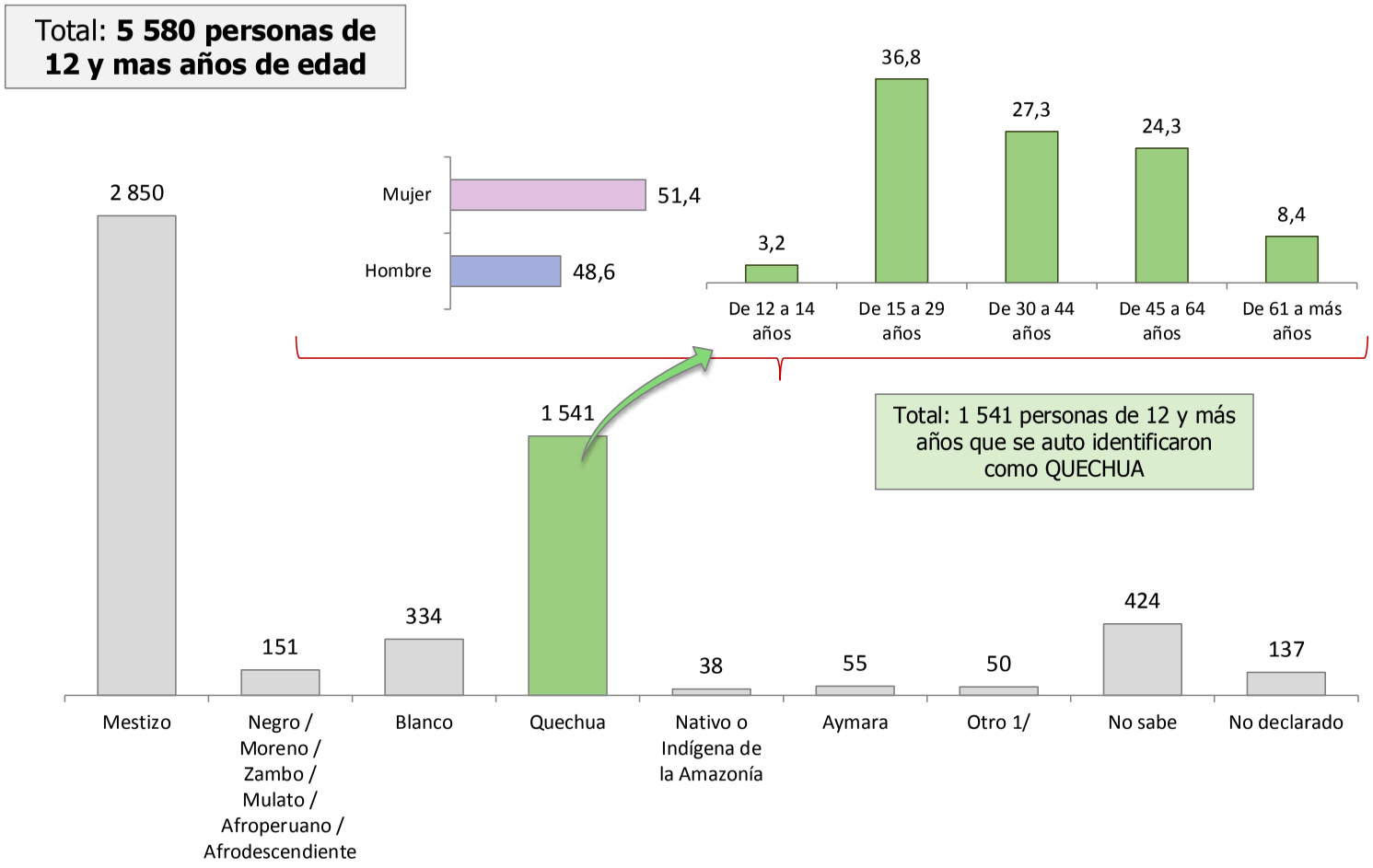

1/ Comprende: Serrano, trigueño, etc.
Fuente: Instituto Nacional de Estadística e Informática – Censo Especial del Cerro San Cosme 2014.

POBLACIÓN QUECHUA DE 12 Y MÁS AÑOS DE EDAD, SEGÚN PROBLEMAS DE SALUD Y TENENCIA DE SEGURO

POBLACIÓN QUECHUA DE 12 Y MÁS AÑOS DE EDAD, SEGÚN PROBLEMA DE SALUD,
(Porcentaje)

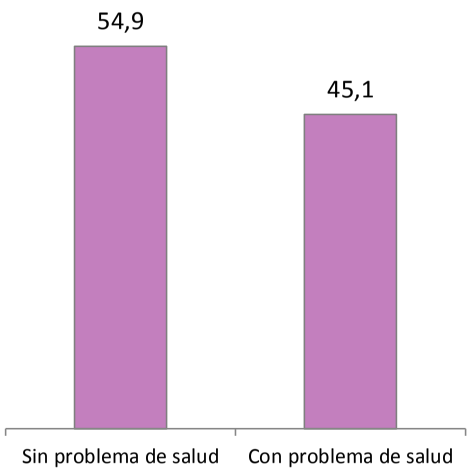

POBLACIÓN QUECHUA DE 12 Y MÁS AÑOS DE EDAD, SEGÚN TENENCIA DE SEGURO SALUD,
(Porcentaje)

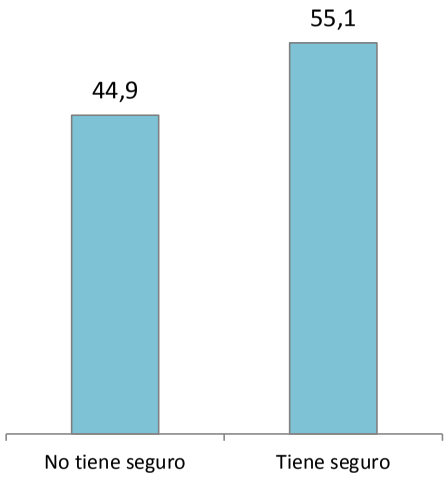

Fuente: Instituto Nacional de Estadística e Informática – Censo Especial del Cerro San Cosme 2014.

POBLACIÓN QUECHUA DE 12 Y MÁS AÑOS DE EDAD, SEGÚN CARACTERÍSTICAS EDUCATIVAS

POBLACIÓN QUECHUA DE 12 Y MÁS AÑOS DE EDAD, SEGÚN NIVEL EDUCATIVO,
(Porcentaje)

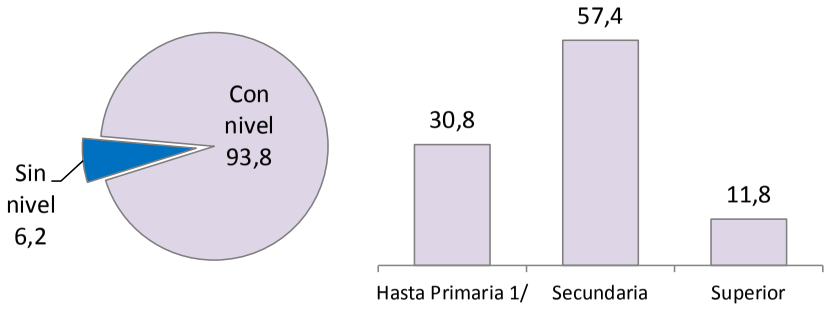

POBLACIÓN QUECHUA DE 12 Y MÁS AÑOS DE EDAD, SEGÚN ASISTENCIA ESCOLAR,
(Porcentaje)

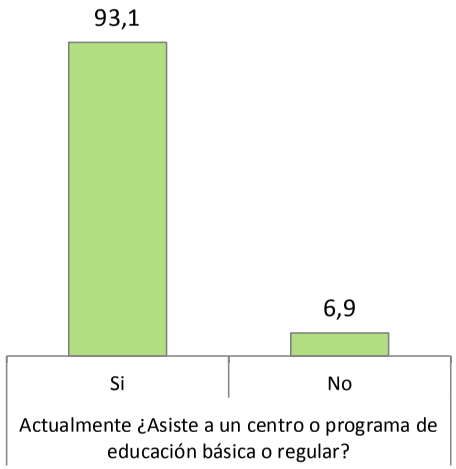

Nota: El porcentaje no incluye a la población que no declaró.
1/ Comprende: Sin nivel, educación inicial y primaria.
Fuente: Instituto Nacional de Estadística e Informática – Censo Especial del Cerro San Cosme 2014.

POBLACIÓN QUECHUA DE 12 Y MÁS AÑOS DE EDAD, SEGÚN CARACTERÍSTICAS ECONÓMICAS

POBLACIÓN QUECHUA DE 12 Y MÁS AÑOS DE EDAD, SEGÚN CATEGORÍA DE OCUPACIÓN
(Porcentaje)

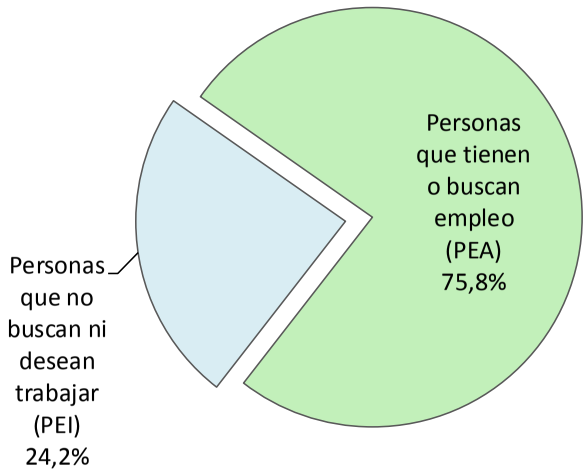

POBLACIÓN QUECHUA DE 12 Y MÁS AÑOS DE EDAD, SEGÚN CONDICIÓN DE ACTIVIDAD
(Porcentaje)

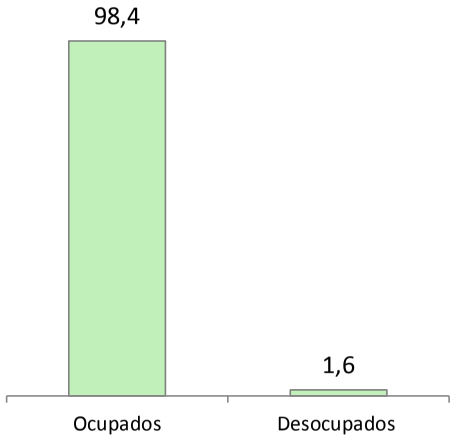

Fuente: Instituto Nacional de Estadística e Informática – Censo Especial del Cerro San Cosme 2014.

POBLACIÓN QUECHUA ADOLESCENTE DE MUJERES DE 12 A 17 AÑOS DE EDAD

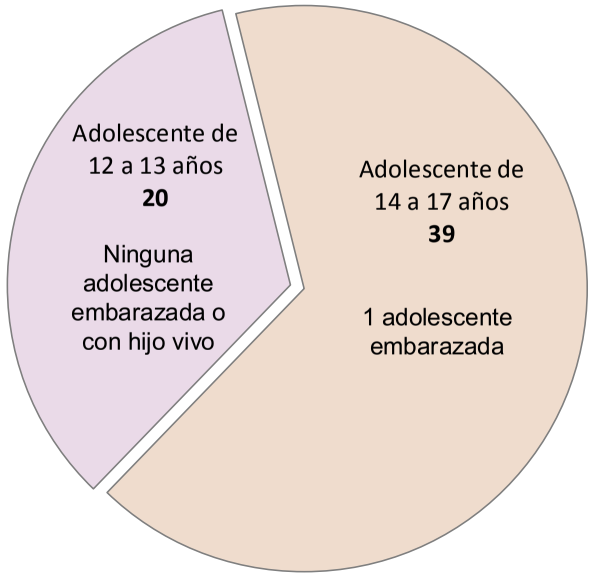

Fuente: Instituto Nacional de Estadística e Informática – Censo Especial del Cerro San Cosme 2014.

POBLACIÓN QUECHUA ADOLESCENTE DE 12 A 17 AÑOS DE EDAD

DE LO QUE HAS VISTO O VES A TU ALREDEDOR,
¿CÓMO CORRIGEN LOS PADRES A SUS HIJAS O HIJOS CUANDO SE PORTAN MAL O NO LES OBEDECEN?

Total: **701 de adolescentes de 12 a 17 años de edad**

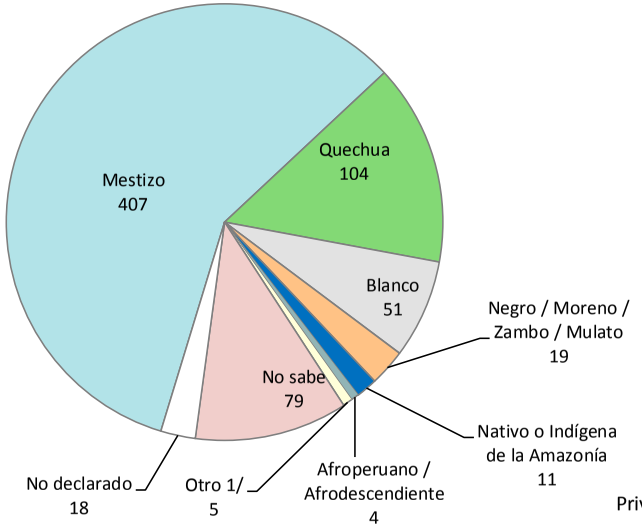

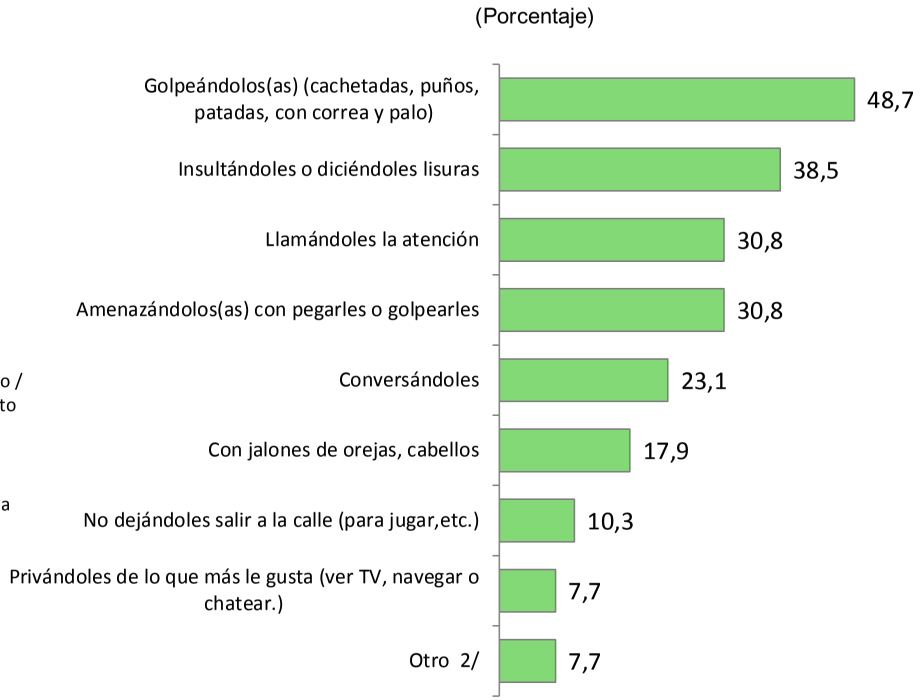

Nota: El porcentaje no suma el 100%, por ser una pregunta de respuesta múltiple.
1/ Comprende: Serrano y criollo.
2/ Comprende: Gritándoles, bañandoles, botándolos , etc.
Fuente: Instituto Nacional de Estadística e Informática – Censo Especial del Cerro San Cosme 2014.