INEI
INSTITUTO NACIONAL DE ESTADISTICA E INFORMATICA

ENCUESTA A ESTABLECIMIENTOS DE SALUD CON FUNCIONES OBSTÉTRICAS Y NEONATALES 2009 Y 2010 - ENESA

PRINCIPALES RESULTADOS

Dirección Nacional
de Censos y Encuestas

Lima, setiembre de 2011

Créditos

DIRECCIÓN NACIONAL DE CENSOS Y ENCUESTAS

DIRECCIÓN Y SUPERVISIÓN GENERAL

Nancy Hidalgo Calle
Directora Nacional de Censos y Encuestas

Pedro Córdova Barreto
Director Nacional Adjunto de Censos y Encuestas

Alejandro Guzman Urpi
Director Ejecutivo de Censos y Encuestas de Empresas y Establecimientos

COORDINACIÓN TÉCNICA Y REVISIÓN

Raquel Elena Frassinetti Ybargüen
Jefe de Proyecto – ENESA 2009-2010

Elaboración y Revisión de Tabulados

Lucia Teresa Gutierrez Bravo
Evelyn Giannina Canchanya Mauricio
Magdalena Chavez Fuentes
Mary Helen Reyes Diaz
Rossmery Godoy Salvatierra

Programación de Tabulados

Gladys Escalante Paulina
Oscar Kuroiwa Quispe
Tania Melgarejo Estremadoyro
Sandra Gallardo Meza

Análisis de Resultados

Raquel Elena Frassinetti Ybargüen
Milton Morales Bendezu
Esther Hilda Roldán Jaramillo

Elaboración de Mapas Temáticos

Lourdes Huerta Rosales

Diagramación

Liz Rodríguez Zea

Preparado	:	Dirección Nacional de Censos y Encuestas del Instituto Nacional de Estadística e Informática (INEI)
Diagramación	:	Centro de Edición de la Oficina Técnica de Difusión
Tiraje	:	100 Ejemplares
Domicilio	:	Av. General Garzón 658, Jesús María. Lima - Perú

Hecho el Depósito Legal en la Biblioteca Nacional del Perú Nº

PRESENTACIÓN

El Instituto Nacional de Estadística e Informática (INEI), organismo rector del Sistema Estadístico Nacional, presenta el estudio, **"Encuesta a Establecimientos de Salud con Funciones Obstétricas y Neonatales - ENESA 2009 y 2010: Principales Resultados"**, para conocer la capacidad resolutiva de los establecimientos que cumplen con Funciones Obstétricas y Neonatales (FON) y las necesidades de fortalecimiento de la oferta de servicios. Esta información es importante para orientar la conducción estratégica de recursos para la atención materna y neonatal, y para mejorar de manera eficiente y efectiva el manejo oportuno del parto, la atención de recién nacidos y sus respectivas complicaciones.

La Encuesta a Establecimientos de Salud con Funciones Obstétricas y Neonatales - ENESA, es un estudio que fue realizado entre el 9 de noviembre y el 13 de Diciembre de 2009, y del 18 de octubre al 21 de noviembre 2010 a 343 establecimientos de salud en 13 departamentos del país, caracterizados por tener altas tasas de mortalidad materna y neonatal.

El presente documento brinda información en siete capítulos. En el primer capítulo, se presentan los antecedentes, finalidad y objetivos de la ENESA 2009 y ENESA 2010. El segundo y tercer capítulo, están referidos a los aspectos metodológicos y operativos de la encuesta. En los capítulos cuarto, quinto y sexto, se exponen los principales resultados obtenidos de los establecimientos de salud según la función obstétrica y neonatal que desarrolla. En el último capítulo, se muestran los cuadros estadísticos de los establecimientos de salud consolidados por regiones, según organización, disponibilidad de recursos humanos, equipamiento, medicamentos, exámenes de laboratorio, servicios de apoyo y de atenciones realizadas a gestantes, recién nacidos y sus respectivas complicaciones.

El INEI expresa su profundo agradecimiento a todos los responsables y personal de salud de los establecimientos estudiados por el gran esfuerzo, colaboración y las facilidades brindadas para el levantamiento de información; asimismo a todos los evaluadores externos, coordinadores departamentales y supervisores nacionales, participantes de la ENESA 2009 y 2010.

Lima, setiembre de 2011

Dr. Alejandro Vilchez De los Ríos
Jefe
Instituto Nacional de Estadística e Informática

Resumen ejecutivo

La presente publicación "Encuesta a Establecimientos de Salud con Funciones Obstétricas y Neonatales 2009 y 2010: Principales Resultados", ofrece información estadística de 343 establecimientos de salud que cumplen funciones obstétricas y neonatales; donde 282 son de nivel básico para la atención del parto y complicaciones leves, 55 son de nivel esencial para la atención de complicaciones moderadas o graves que requiere de cesárea y transfusión sanguínea y 6 de nivel intensivo para la atención de complicaciones graves que requieren de cuidados intensivos.

Los resultados de la Encuesta, para el año 2010, evidencian que de 282 centros de salud y hospitales que cumplen con funciones obstétricas y neonatales básicas (FONB), 281 no tuvieron capacidad resolutiva[1] mayor al 80%, es decir, solo un centro de salud contó con el equipamiento y recursos humanos suficientes para la identificación, atención y seguimiento del proceso de la gestación, parto, puerperio y de la atención del recién nacido.

Gráfico N° 1
ESTABLECIMIENTOS DE SALUD CON FUNCIONES OBSTÉTRICAS Y NEONATALES BÁSICAS, SEGÚN CAPACIDAD RESOLUTIVA, 2009 Y 2010

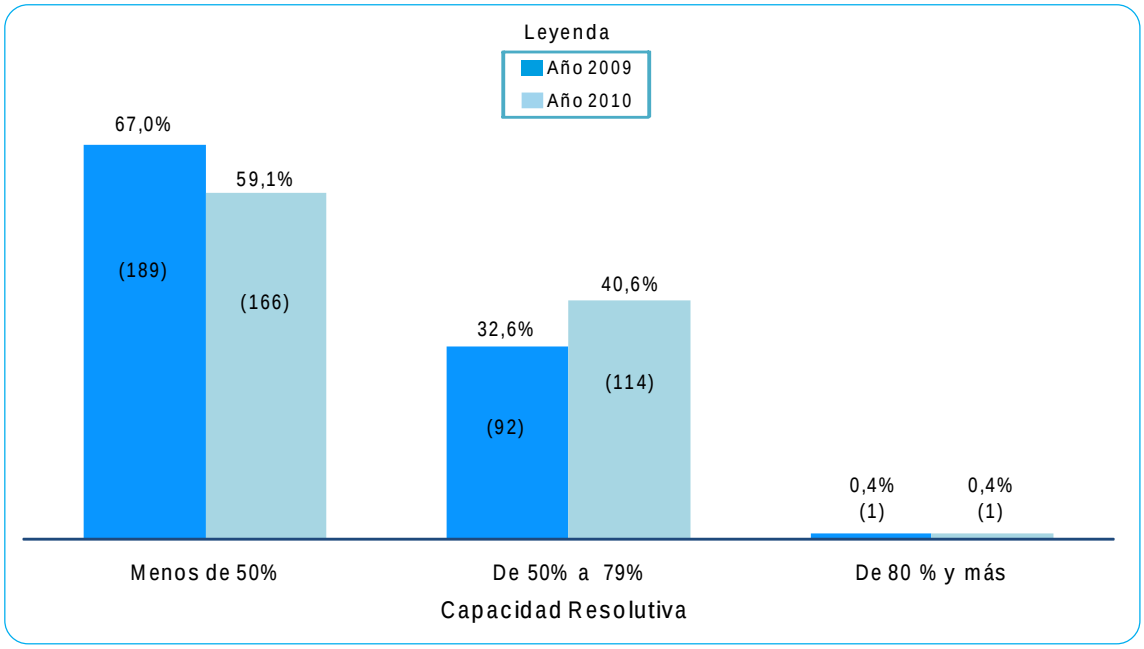

Fuente: INEI - Encuesta a Establecimientos de Salud con Funciones Obstétricas y Neonatales, 2009 y 2010.

1 Capacidad resolutiva es el nivel de suficiencia que tiene un establecimiento de salud para responder en forma oportuna, integral y con calidad a una demanda de atención de salud, que le permita diagnosticar y dar tratamiento adecuado.

2 Los umbrales de capacidad resolutiva se establecen en el documento "Estándares e Indicadores de Calidad en la Atención Materna Perinatal en los Establecimientos de Salud que cumplen FON", mediante Resolución Ministerial N° 142-2007-MINSA.

Es un indicador aceptable que al menos el 80% del total de gestantes pertenecientes al ámbito de un establecimiento de salud FONB, realicen sus partos en el mismo establecimiento que las atendió; ya que el resto (20%) podrían culminar el parto en su domicilio o sufrir abortos espontáneos o ser trasladadas a un establecimiento de mayor capacidad resolutiva por una complicación obstétrica, entre otros.

Sin embargo, según los resultados de la Encuesta, en el año 2010, solo 22 de cada 100 establecimientos de salud lograron atender el 80% y más de sus partos esperados; mientras que en el 2009 alcanzó el 27% de establecimientos.

En el año 2010 menos de la mitad de los partos programados por los establecimientos de salud FONB, fueron atendidos por 44 de cada 100 establecimientos de salud, mientras que en el año 2009 fue de 42 de cada 100 establecimientos.

Gráfico N° 2
ESTABLECIMIENTOS DE SALUD CON FUNCIONES OBSTÉTRICAS Y NEONATALES BÁSICAS, SEGÚN EL PORCENTAJE DE PARTOS ATENDIDOS RESPECTO A LOS PARTOS ESPERADOS, 2009 Y 2010

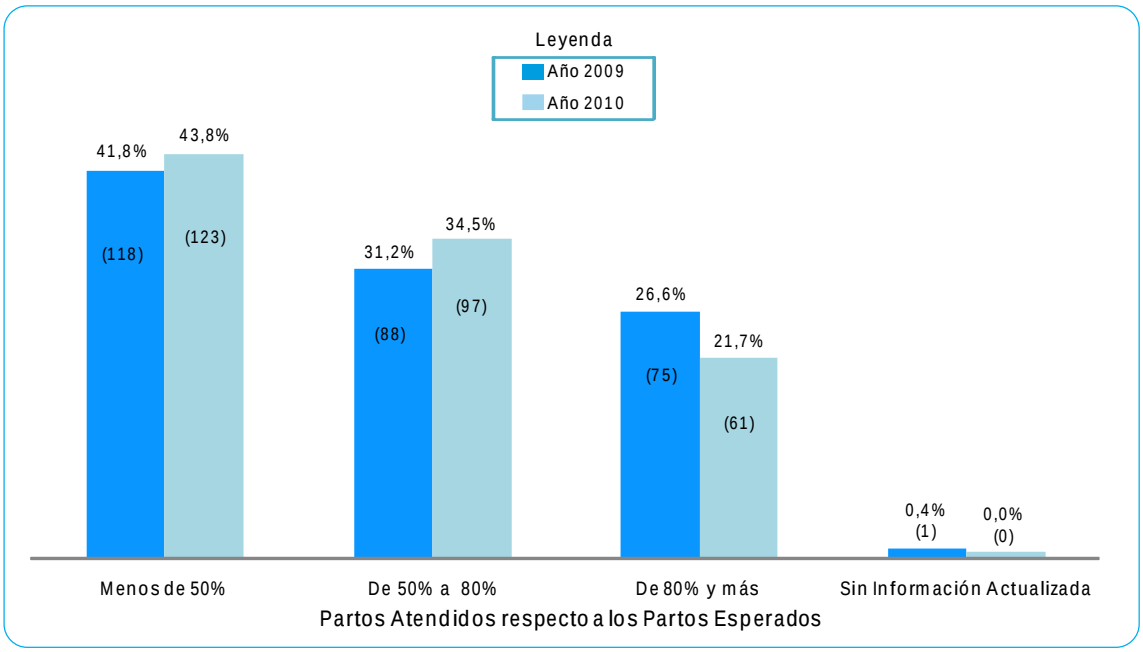

Fuente: INEI - Encuesta a Establecimientos de Salud con Funciones Obstétricas y Neonatales, 2009 y 2010.

Respecto a la proporción de gestantes y partos que presentaron alguna complicación grave y que fueron trasladadas (referencia) de un Establecimiento de Salud FONB a otro establecimiento de mayor capacidad resolutiva, en el año 2010, el 64,8% de establecimientos de salud logró realizar, el traslado efectivo del 80% de gestantes o mujeres en trabajo de parto complicada (en el 2009 fue del 44.7%). Es decir, que se constató que llegando al Establecimiento de Salud de mayor capacidad resolutiva fue atendida, esta constatación se realizó mediante la revisión de la documentación respectiva.

Gráfico Nº 3
ESTABLECIMIENTOS DE SALUD CON FUNCIONES OBSTÉTRICAS Y NEONATALES BÁSICAS, SEGÚN EL PORCENTAJE DE REFERENCIAS EFECTIVAS DE GESTANTES Y PARTOS CON COMPLICACIONES, 2009 Y 2010

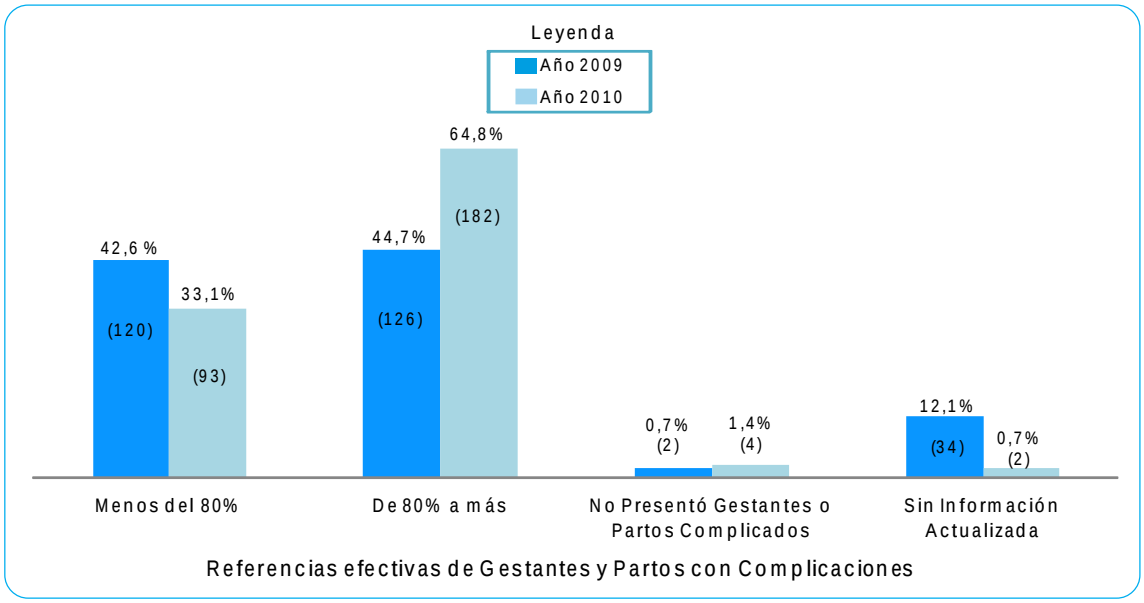

Fuente: INEI - Encuesta a Establecimientos de Salud con Funciones Obstétricas y Neonatales, 2009 y 2010.

De otro lado, en el 2010, 15 de cada 100 establecimientos de salud FONB, han desarrollado el 80% o más de sus actividades de promoción de la salud orientadas a la atención prenatal, el parto con adecuación intercultural, la protección de la lactancia materna exclusiva y el cuidado básico del recién nacido, entre otros. Mientras que el año 2009, esta actividad de promoción de la salud se cumplió en 12 de cada 100 establecimientos.

En relación a las Casas de Espera para el control de la gestante en el área rural, previos al día del parto, 43 de cada 100 establecimientos disponía de esta infraestructura, en el año 2009 fue de 42 establecimientos de cada 100.

En el nivel esencial, los resultados de la Encuesta evidencian que del total de hospitales que cumplen con funciones obstétricas y neonatales esenciales (FONE) ninguno alcanzó el umbral de 90,0% de capacidad resolutiva.

Gráfico Nº 4
ESTABLECIMIENTOS DE SALUD CON FUNCIONES OBSTÉTRICAS Y NEONATALES ESENCIALES, SEGÚN CAPACIDAD RESOLUTIVA 2009 Y 2010

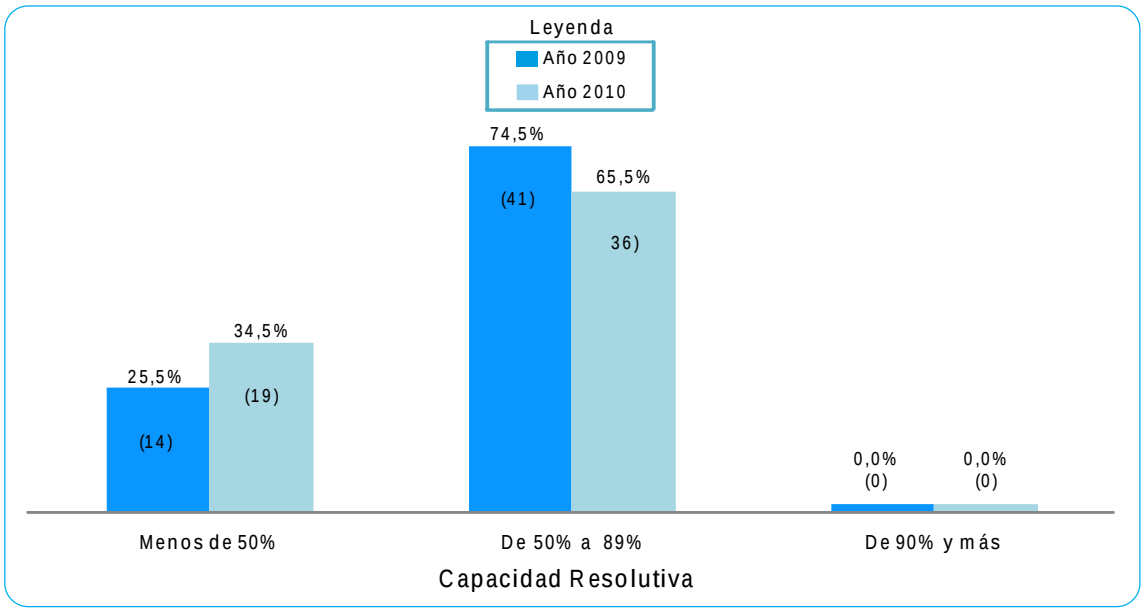

Fuente: INEI - Encuesta a Establecimientos de Salud con Funciones Obstétricas y Neonatales, 2009 y 2010.

Asimismo, en el 2009 y 2010, la proporción de partos complicados respecto a los partos atendidos en los establecimientos de salud FONE, representó menos de la mitad.

De otro lado, de 55 hospitales FONE, en el 2010, el 34,5% obtuvieron un porcentaje de partos complicados respecto a los partos atendidos entre el 10,0% al 19,0%. Lo mismo ocurrió en el 2009.

Gráfico Nº 5
ESTABLECIMIENTOS DE SALUD CON FUNCIONES OBSTÉTRICAS Y NEONATALES ESENCIALES, SEGÚN EL PORCENTAJE DE PARTOS COMPLICADOS RESPECTO A LOS PARTOS ATENDIDOS, 2009 Y 2010

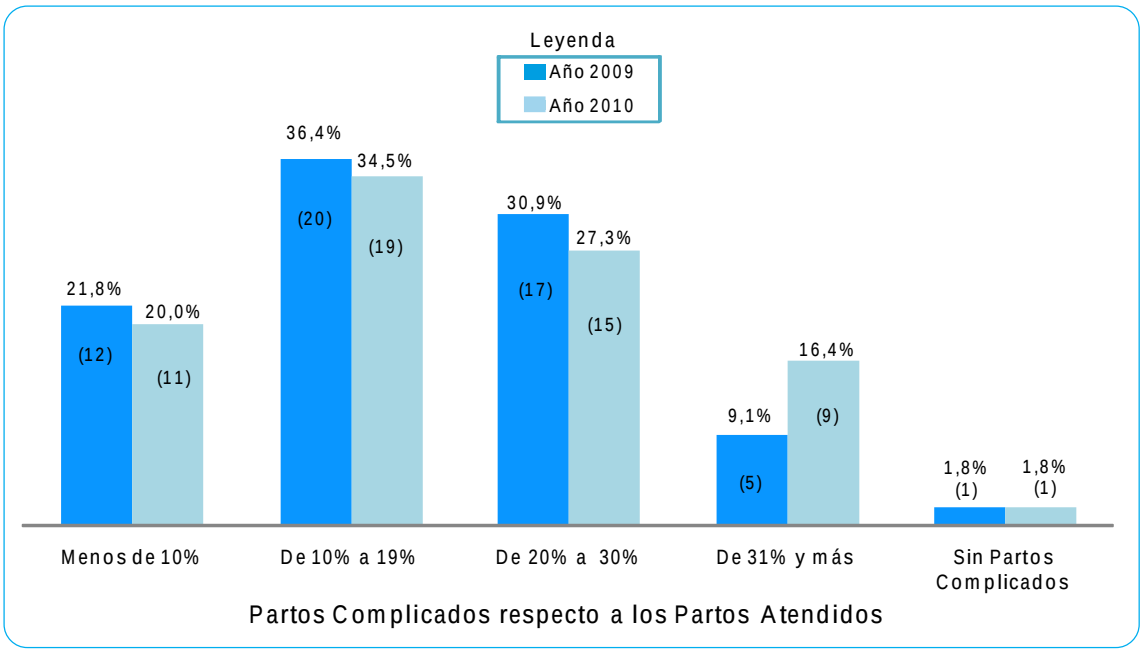

Fuente: INEI - Encuesta a Establecimientos de Salud con Funciones Obstétricas y Neonatales, 2009 y 2010.

La proporción de neonatos complicados que fueron trasladados de un establecimiento de salud de menor capacidad resolutiva a otro establecimiento de salud FONE, representó menos de la mitad del total de atenciones neonatales, para los años 2009 y 2010.

En el nivel intensivo, para los años 2009 y 2010, ninguno de los hospitales que cumplen con funciones obstétricas y neonatales intensivas (FONI) alcanzó el umbral de 90,0% de capacidad resolutiva. Asimismo, en los 6 hospitales FONI, 3 de ellos en el 2009 y 6 en 2010, tuvieron que trasladar la mitad de sus neonatos complicados a la unidad de cuidados intensivos.

Finalmente, se puede concluir que existe una brecha considerable para lograr el cumplimiento de las funciones obstétricas y neonatales, principalmente a nivel FONB. Es enorme la importancia de articulación y continuidad que los Centros de Salud y Hospitales representan para la atención de partos y de referencias inmediatas y oportunas de los casos de complicaciones obstétricas y neonatales a establecimientos de salud de mayor capacidad resolutiva.

Siglas y Acrónimos

INEI	Instituto Nacional de Estadística e Informática
ENESA	Encuesta a Establecimientos de Salud con Funciones Obstétricas y Neonatales
FON	Funciones Obstétricas y Neonatales
FONP	Funciones Obstétricas y Neonatales Primarias
FONB	Funciones Obstétricas y Neonatales Básicas
FONE	Funciones Obstétricas y Neonatales Esenciales
FONI	Funciones Obstétricas y Neonatales Intensivas
UCI	Unidad de Cuidados Intensivos
MINSA	Ministerio de Salud
MEF	Ministerio de Economía y Finanzas
ESNSSR	Estrategia Sanitaria Nacional de Salud Sexual y Reproductiva

Contenido

PRESENTACIÓN

RESUMEN EJECUTIVO

CAPÍTULO I. ANTECEDENTES, FINALIDAD Y OBJETIVOS DEL ESTUDIO 25

1.1 Antecedentes 27
1.2 Finalidad 28
1.3 Objetivos 28
1.3.1 Generales 28
1.3.2 Específicos 28

CAPÍTULO 2. ASPECTOS METODOLÓGICOS DE LA ENCUESTA 29

2.1 Tipo de encuesta 31
2.2 Instrumentos de Recolección 31
2.3 Marco de Establecimientos de Salud 31
2.4 Unidad de investigación 35
2.5 Temática de investigación 35
2.6 Método de recolección de datos 35

CAPÍTULO 3. RESULTADOS DE ESTABLECIMIENTOS DE SALUD CON FUNCIONES OBSTÉTRICAS Y NEONATALES BÁSICAS (FONB) 37

3.1 Establecimientos de salud con FONB, por capacidad resolutiva 39
3.2 Establecimientos de salud con FONB, por partos atendidos respecto a los partos esperados. .. 43
3.3 Establecimientos de salud con FONB, por referencias efectivas de las gestantes y partos complicados a establecimientos de salud FONE o FONI 47
3.4 Establecimientos de salud con FONB, por calificación obtenida en la realización de actividades de promoción de la salud 51
3.5 Establecimientos de salud con FONB, por disponibilidad de personal profesional 55
3.6 Establecimientos de salud con FONB con disponibilidad de casa de espera 57

CAPÍTULO 4. RESULTADOS DE ESTABLECIMIENTOS DE SALUD CON FUNCIONES OBSTÉTRICAS Y NEONATALES ESENCIALES (FONE) 59

4.1 Establecimientos de salud con FONE, por capacidad resolutiva 61
4.2 Establecimientos de salud con FONE, por partos complicados respecto de los partos atendidos 65

4.3 Establecimientos de salud con FONE, por neonatos complicados referidos de establecimientos de salud FONB o FONP respecto a los neonatos complicados atendidos 69

CAPÍTULO 5. RESULTADOS DE ESTABLECIMIENTOS DE SALUD CON FUNCIONES OBSTETRICAS Y NEONATALES INTENSIVAS (FONI) 73

5.1 Establecimientos de salud con FONI, por capacidad resolutiva 75
5.2 Establecimientos de salud con FONI, por neonatos complicados enviados a UCI respecto a los neonatos complicados atendidos 76

CAPÍTULO 6. DISPONIBILIDAD DE RECURSOS EN ESTABLECIMIENTOS DE SALUD CON FUNCIONES OBSTÉTRICAS Y NEONATALES (FON) 77

6.1 Disponibilidad de recursos en establecimientos de salud con funciones obstétricas y neonatales básicas (FONB) 81

1. Organización del establecimiento de salud 83

6.1.1 Establecimientos de salud con FONB, por tipo, categoría y centro base, según departamento, 2009 y 2010 85
6.1.2 Establecimientos de salud con FONB, por profesión y condición laboral del responsable, según departamento, 2009 y 2010 86
6.1.3 Establecimientos de salud con FONB, por disponibilidad de normas y documentos técnicos de la Estrategia Sanitaria Nacional de Salud Sexual y Reproductiva, según departamento, 2009 y 2010 87
6.1.4 Establecimientos de salud con FONB, por disponibilidad del plan operativo institucional y manual de organización, según departamento, 2009 y 2010 88
6.1.5 Establecimientos de salud con FONB, por disponibilidad de aplicativos informáticos instalados y actualizados, según departamento, 2009 y 2010 89
6.1.6 Establecimientos de salud con FONB, por disponibilidad del Comité de prevención de mortalidad materna y perinatal mediante resolución directoral y reglamento de funcionamiento, según departamento, 2009 y 2010 90

2. Recursos humanos del establecimiento de salud 91

2.1 Establecimiento de Salud que dispone de personal asistencial las 24 horas 93

6.1.7 Establecimientos de salud con FONB, por disponibilidad del personal asistencial las 24 horas, según departamento, 2009 y 2010 95

2.2 Personal asistencial programado en rol de turno 97

6.1.8 Médicos generales programados en el rol de turno, por condición laboral en el establecimiento de salud con FONB, según departamento, 2009 y 2010 99

6.1.9 Enfermeras programadas en el rol de turno, por condición laboral en el establecimiento de salud con FONB, según departamento, 2009 y 2010 100
6.1.10 Obstetras programadas en el rol de turno, por condición laboral en el establecimiento de salud con FONB, según departamento, 2009 y 2010 101

3. Equipamiento del establecimiento de salud 103

3.1 Equipamiento de tópico de emergencia 105

6.1.11 Establecimientos de salud con FONB, por disponibilidad de equipos para reanimación cardiorrespiratoria en tópico de emergencia, según departamento, 2009 y 2010 107
6.1.12 Establecimientos de salud con FONB, por disponibilidad de instrumental y mobiliario en tópico de emergencia, según departamento, 2009 y 2010 109
6.1.13 Establecimientos de salud con FONB, por disponibilidad de otros equipos en tópico de emergencia, según departamento, 2009 y 2010 111

3.2 Equipamiento de consultorio prenatal 113

6.1.14 Establecimientos de salud con FONB, por disponibilidad de equipo y mobiliario en el consultorio prenatal, según departamento, 2009 y 2010 115
6.1.15 Establecimientos de salud con FONB, por disponibilidad de equipos e instrumentales en el consultorio prenatal, según departamento, 2009 y 2010 116

3.3 Equipamiento en centro obstétrico - sala de partos 119

6.1.16 Establecimientos de salud con FONB, por disponibilidad de sala de dilatación, parto, área de atención inmediata del recién nacido y puerperio, según departamento, 2009 y 2010 121
6.1.17 Establecimientos de salud con FONB, por disponibilidad de sets de episiotomía, parto y revisión de cuello uterino en sala de partos, según departamento, 2009 y 2010 122
6.1.18 Establecimientos de salud con FONB, por disponibilidad del equipo de aspiración manual endouterina (AMEU) en sala de partos, según departamento, 2009 y 2010 123
6.1.19 Establecimientos de salud con FONB, por disponibilidad de equipamiento en sala de partos, según departamento, 2009 y 2010 124
6.1.20 Establecimientos de salud con FONB, por disponibilidad de mobiliario básico en sala de partos, según departamento, 2009 y 2010 126

3.4 Equipamiento en área de atención del recién nacido 127

6.1.21 Establecimientos de salud con FONB, por disponibilidad de aspirador eléctrico, balón de oxígeno, bolsa autoinflable para reanimación y cánula para vía aérea en el área de atención inmediata del recién nacido, según departamento, 2009 y 2010 129
6.1.22 Establecimientos de salud con FONB, por disponibilidad de principales instrumentales en el área de atención inmediata del recién nacido, según departamento, 2009 Y 2010 131

6.1.23 Establecimientos de salud con FONB, por disponibilidad de otros equipos en el área de atención inmediata del recién nacido, según departamento, 2009 y 2010 ... 132

3.5 Equipamiento de hospitalización obstétrica 133

6.1.24 Establecimientos de salud con FONB, por disponibilidad de principales equipos en hospitalización obstétrica, según departamento, 2009 y 2010 135

3.6 Equipamiento de hospitalización o área de Observación neonatal 137

6.1.25 Establecimientos de salud con FONB, por disponibilidad de aspirador eléctrico, balón de oxígeno y bolsa autoinflable para reanimación en hospitalización o área de Observación neonatal, según departamento, 2009 y 2010 139
6.1.26 Establecimientos de salud con FONB, por disponibilidad de otros principales equipos en hospitalización o área de observación neonatal, según departamento, 2009 y 2010 140

4. Medicamentos que dispone el establecimiento de salud 141

6.1.27 Establecimientos de salud con FONB, por disponibilidad de antibióticos orales y parenterales en farmacia general o central, según departamento, 2009 y 2010 143
6.1.28 Establecimientos de salud con FONB, por disponibilidad de otros principales antibióticos orales y parenterales en farmacia general o central, según departamento, 2009 y 2010 145
6.1.29 Establecimientos de salud con FONB, por disponibilidad de antihipertensivos: Sulfato de magnesio, nifedipino y metildopa y otros en farmacia general o central, según departamento, 2009 y 2010 147
6.1.30 Establecimientos de salud con FONB, por disponibilidad de catéter endovenoso y sutura catgut crómico en farmacia general o central, según departamento, 2009 y 2010 148
6.1.31 Establecimientos de salud con FONB, por disponibilidad de equipo de venoclisis y jeringas descartables en farmacia general o central, según departamento, 2009 y 2010 150
6.1.32 Establecimientos de salud con FONB, por disponibilidad de sondas de aspiración y sondas vesical Foley en farmacia general o central, según departamento, 2009 y 2010 151
6.1.33 Establecimientos de salud con FONB, por disponibilidad de otros principales medicamentos en farmacia general o central, según departamento, 2009 y 2010 153

5. Exámenes del laboratorio que brinda el establecimiento de salud 155

6.1.34 Establecimientos de salud con FONB, por disponibilidad de exámenes de bioquímica en laboratorio, según departamento, 2009 y 2010 157
6.1.35 Establecimientos de salud con FONB, por disponibilidad de exámenes de hematología en laboratorio, según departamento, 2009 y 2010 158

6.1.36 Establecimientos de salud con FONB, por disponibilidad de exámenes de inmunología en laboratorio, según departamento, 2009 y 2010 160
6.1.37 Establecimientos de salud con FONB, por disponibilidad de exámenes de microbiología y orina en laboratorio, según departamento, 2009 y 2010 162

6. Otros servicios de apoyo 163

6.1.38 Establecimientos de salud con FONB, por disponibilidad de equipo de esterilización, según departamento, 2009 y 2010 165
6.1.39 Establecimientos de salud con FONB, por disponibilidad de ambulancia equipada, equipo de radio trasmisor / receptor y teléfono, según departamento, 2009 y 2010 . 166

7. Atenciones materno perinatales 167

6.1.40 Establecimientos de salud con FONB, por actividades de promoción de la salud ejecutadas, según departamento, 2009 y 2010 169
6.1.41 Establecimientos de salud con FONB, por disponibilidad de casa de espera, según departamento, 2009 y 2010 171
6.1.42 Casos de gestantes y partos complicados con hemorragias referidos a establecimientos de salud FONE y FONI, según departamento, 2009 y 2010 172
6.1.43 Casos de gestantes y partos con complicaciones infecciosas metabólicas e hipertensivas referidos a establecimientos de salud FONE y FONI, según departamento, 2009 y 2010 173
6.1.44 Casos de partos complicados con trabajo de parto referidos a establecimientos de salud FONE y FONI, según departamento, 2009 y 2010 174

8. Capacidad resolutiva de los establecimientos de salud 175

6.1.45 Capacidad resolutiva de los establecimientos de salud con FONB, por departamento, 2009 y 2010 177

6.2 Disponibilidad de recursos en los establecimientos de salud con funciones obstétricas y neonatales esenciales (FONE) 187

1. Organización del establecimiento de salud 189

6.2.1 Establecimientos de salud con FONE, por tipo y categoría, según departamento, 2009 y 2010 191
6.2.2 Establecimiento de salud con FONE, por profesión y condición laboral del responsable, según departamento 2009 y 2010 192
6.2.3 Establecimiento de salud con FONE, por disponibilidad de normas y documentos técnicos de la Estrategia Sanitaria Nacional de Salud Sexual y Reproductiva, según departamento, 2009 y 2010 193
6.2.4 Establecimiento de salud con FONE, por disponibilidad del plan operativo institucional y manual de organización y funciones, según departamento, 2009 y 2010 194

6.2.5 Establecimiento de salud con FONE, por disponibilidad de aplicativos informáticos instalados y actualizados, según departamento, 2009 y 2010 195
6.2.6 Establecimiento de salud con FONE, por disponibilidad del Comité de prevención de mortalidad materna y perinatal, según departamento, 2009 y 2010. ... 196

2. Recursos humanos del establecimiento de salud 197

2.1 Establecimiento de salud que dispone de personal asistencial las 24 horas 199

6.2.7 Establecimientos de salud con FONE, por disponibilidad de los médicos especialistas las 24 horas, según departamento, 2009 y 2010 201
6.2.8 Establecimientos de salud con FONE, por disponibilidad de las enfermeras y obstetras las 24 horas, según departamento, 2009 y 2010 202
6.2.9 Establecimientos de salud con FONE, por disponibilidad de técnicos en enfermería para el apoyo en la atención neonatal y obstétrica las 24 horas, según departamento 2009 y 2010 203

2.2 Personal asistencial programado en rol de turno 205

6.2.10 Médicos gíneco obstetra y médicos pediatra programados en el rol de turno, por condición laboral en el establecimiento de salud con FONE, según departamento, 2009 y 2010 207
6.2.11 Médicos anestesiólogos programados en el rol de turno, por condición laboral en el establecimiento de salud con FONE, según departamento, 2009 y 2010 208
6.2.12 Médicos de cirugía y médicos internistas programados en el rol de turno, por condición laboral en el establecimiento de salud con FONE, según departamento, 2009 y 2010 209
6.2.13 Enfermeras programadas en el rol de turno, por condición laboral en el establecimiento de salud con FONE, según departamento, 2009 y 2010 210
6.2.14 Obstetras programadas en el rol de turno, por condición laboral en el establecimiento de salud con FONE, según departamento, 2009 y 2010 211

3. Equipamiento del establecimiento de salud 213

3.1 Equipamiento de tópico de emergencia obstétrica 215

6.2.15 Establecimientos de salud con FONE, por disponibilidad de equipos para reanimación cardiorrespiratoria en tópico de emergencia obstétrica, según departamento, 2009 y 2010 217
6.2.16 Establecimientos de salud con FONE, por disponibilidad de equipamiento en tópico de emergencia obstétrica, según departamento, 2009 y 2010 219
6.2.17 Establecimientos de salud con FONE, por disponibilidad de cánulas de Guedel y tubos endotraqueales en tópico de emergencia obstétrica, según departamento, 2009 y 2010 221

3.2 Equipamiento del consultorio prenatal 223

6.2.18 Establecimientos de salud con FONE, por disponibilidad de equipo y mobiliario en consultorio prenatal, según departamento, 2009 y 2010 225
6.2.19 Establecimientos de salud con FONE, por disponibilidad de equipo e instrumental en consultorio prenatal, según departamento, 2009 y 2010 226

3.3 Equipamiento en centro obstétrico - sala de partos 229

6.2.20 Establecimientos de salud con FONE, por disponibilidad de sala de dilatación, parto, área de atención inmediata del recién nacido y puerperio en centro obstétrico, según departamento, 2009 y 2010 231
6.2.21 Establecimientos de salud con FONE, por disponibilidad de equipos para reanimación cardiorrespiratoria en centro obstétrico, según departamento, 2009 y 2010 232
6.2.22 Establecimientos de salud con FONE, por disponibilidad de equipo y mobiliario para atención del parto en centro obstétrico, según departamento, 2009 y 2010 233
6.2.23 Establecimientos de salud con FONE, por disponibilidad de sets de episiotomía, parto y revisión de cuello uterino en centro obstétrico, según departamento, 2009 y 2010 235
6.2.24 Establecimientos de salud con FONE, por disponibilidad de cánulas de Guedel y tubos endotraqueales en centro obstétrico, según departamento, 2009 y 2010 236

3.4 Equipamiento en área de atención del recién nacido 239

6.2.25 Establecimientos de salud con FONE por disponibilidad de equipos para reanimación neonatal en área de atención inmediata del recién nacido, según departamento, 2009 y 2010 241
6.2.26 Establecimientos de salud con FONE, por disponibilidad de instrumental en el área de atención inmediata del recién nacido, según departamento, 2009 y 2010 242
6.2.27 Establecimientos de salud con FONE, por disponibilidad de otros principales equipos en el área de atención inmediata del recién nacido, según departamento, 2009 y 2010 243

3.5 Equipamiento en sala de legrado uterino 245

6.2.28 Establecimientos de salud con FONE, por disponibilidad de equipos para reanimación en sala de legrado uterino, según departamento, 2009 y 2010 247
6.2.29 Establecimientos de salud con FONE, por disponibilidad de cánulas de Guedel y tubos endotraqueales en sala de legrado uterino, según departamento, 2009 y 2010 248
6.2.30 Establecimientos de salud con funciones obstétricas y neonatales esenciales (FONE), por disponibilidad de otro equipamiento en sala de legrado uterino, según departamento, 2009 y 2010 249

3.6 Equipamiento en centro quirúrgico 251

6.2.31 Establecimientos de salud con funciones obstétricas y neonatales esenciales (FONE), por disponibilidad de equipos para reanimación en centro quirúrgico, según departamento, 2009 y 2010 253
6.2.32 Establecimientos de salud con funciones obstétricas y neonatales esenciales (FONE), por disponibilidad de equipamiento para el quirófano en centro quirúrgico, según departamento, 2009 y 2010 255
6.2.33 Establecimientos de salud con funciones obstétricas y neonatales esenciales (FONE), por disponibilidad de equipo para atención del recién nacido en centro quirúrgico, según departamento, 2009 y 2010 256
6.2.34 Establecimientos de salud con FONE, por disponibilidad de cánulas de Guedel y tubos endotraqueales en centro quirúrgico, según departamento, 2009 y 2010 257

3.7 Equipamiento en hospitalización obstétrica y neonatal 259

6.2.35 Establecimientos de salud con FONE, por disponibilidad de equipamiento en hospitalización obstétrica, según departamento, 2009 y 2010 261
6.2.36 Establecimientos de salud con FONE, por disponibilidad de instrumental en hospitalización obstétrica, según departamento, 2009 y 2010 262
6.2.37 Establecimientos de salud con FONE, por disponibilidad de equipos de reanimación en hospitalización neonatal, según departamento, 2009 y 2010 263
6.2.38 Establecimientos de salud con FONE, por disponibilidad de equipos de procedimientos en hospitalización neonatal, según departamento, 2009 y 2010 264
6.2.39 Establecimientos de salud con FONE, por disponibilidad de otros principales equipos en hospitalización neonatal, según departamento, 2009 y 2010 265
6.2.40 Establecimientos de salud con FONE, por disponibilidad de instrumental en hospitalización neonatal, según departamento, 2009 y 2010 266

4. Medicamentos que dispone el establecimiento de salud 267

6.2.41 Establecimientos de salud con FONE, por disponibilidad de anestésicos generales y regionales en farmacia general o central, según departamento, 2009 y 2010 269
6.2.42 Establecimientos de salud con FONE, por disponibilidad de antibióticos orales y parenterales en farmacia general o central, según departamento, 2009 y 2010 270
6.2.43 Establecimientos de salud con FONE, por disponibilidad de otros principales antibióticos orales y parenterales en farmacia general o central, según departamento, 2009 y 2010 271
6.2.44 Establecimientos de salud con FONE, por disponibilidad de antihipertensivos, sulfato de magnesio, nifedipino y metildopa en farmacia general o central, según departamento, 2009 y 2010 272
6.2.45 Establecimientos de salud con FONE,por disponibilidad de otros principales medicamentos en farmacia general o central, según departamento, 2009 y 2010 273
6.2.46 Establecimientos de salud con FONE, por disponibilidad de catéter endovenoso, sutura catgut crómico y bolsa colectora de sangre en farmacia general o central, según departamento, 2009 y 2010 274
6.2.47 Establecimientos de salud con FONE, por disponibilidad de equipo de venoclisis, equipo de transfusión y jeringas descartables en farmacia general o central, según departamento, 2009 y 2010 275

6.2.48 Establecimientos de salud con FONE, por disponibilidad de sondas de aspiración y sondas vesical Foley en farmacia general o central, según departamento, 2009 y 2010 276

5. Exámenes de laboratorio que brinda el establecimiento de salud 279

6.2.49 Establecimientos de salud con FONE, por disponibilidad de exámenes de bioquímica en laboratorio, según departamento, 2009 y 2010 281
6.2.50 Establecimientos de salud con FONE, por disponibilidad de exámenes de hematología en laboratorio, según departamento, 2009 y 2010 282
6.2.51 Establecimientos de salud con FONE, por disponibilidad de exámenes de inmunología en laboratorio, según departamento, 2009 y 2010 283
6.2.52 Establecimientos de salud con FONE, por disponibilidad de exámenes de microbiología, según departamento, 2009 y 2010 284
6.2.53 Establecimientos de salud con FONE, por disponibilidad de examen de orina en laboratorio, según departamento, 2009 y 2010 285

6. Sangre segura 287

6.2.54 Establecimientos de salud con FONE, por disponibilidad de principales equipos para hemoterapia, según departamento, 2009 y 2010 289
6.2.55 Establecimientos de salud con FONE, por disponibilidad de hemoderivados en el área de sangre segura y derivados, según departamento, 2009 y 2010 290

7. Otros servicios de apoyo 291

6.2.56 Establecimientos de salud con FONE, por disponibilidad de equipos en el servicio de ecografía e imágenes, según departamento, 2009 y 2010 293
6.2.57 Establecimientos de salud con FONE, por disponibilidad de ecógrafo y equipo de monitoreo fetal en el servicio de gíneco obstetricia, según departamento, 2009 y 2010 294
6.2.58 Establecimientos de salud con FONE, por disponibilidad de equipo y materiales fungibles en esterilización central, según departamento, 2009 y 2010 295
6.2.59 Establecimientos de salud con FONE, por disponibilidad de ambulancia equipada, equipo de radio trasmisor / receptor y teléfono, según departamento, 2009 y 2010 296

8. Atenciones materno perinatales 297

6.2.60 Casos de partos complicados con hemorragias atendidos en los establecimientos de salud con FONE, según departamento 2009 y 2010 299
6.2.61 Casos de partos complicados con infección de la bolsa amniótica y transtornos hipertensivos del embarazo atendidos en los establecimientos de salud con FONE, según departamento 2009 y 2010 300
6.2.62 Casos de partos con trabajo de parto complicados atendidos en los establecimientos de salud con FONE, según departamento 2009 y 2010 301
6.2.63 Casos de recién nacidos con complicaciones respiratorias en los establecimientos de salud con FONE, según departamento 2009 y 2010 302
6.2.64 Casos de recién nacidos complicados con otras patologías en los establecimientos de salud con FONE, según departamento 2009 y 2010 303

9. Capacidad resolutiva de los establecimientos de salud 305

6.2.65 Capacidad resolutiva de los establecimientos de salud con FONE, por departamento, 2009 y 2010 307

6.3 Disponibilidad de recursos en los establecimientos de salud con funciones obstétricas y neonatales intensivas (FONI) 309

1. Organización del Establecimiento de Salud 311

6.3.1 Establecimientos de salud con FONI, por categoría, según departamento, 2009 y 2010 313
6.3.2 Establecimientos de salud con FONI, por profesión y condición laboral del responsable, según departamento 2009 y 2010 313
6.3.3 Establecimientos de salud con FONI, por disponibilidad de normas y documentos técnicos de la Estrategia Sanitaria Nacional de Salud Sexual y Reproductiva, según departamento, 2009 y 2010 314
6.3.4 Establecimientos de salud con FONI, por disponibilidad del plan operativo institucional y manual de organización, según departamento, 2009 y 2010 314
6.3.5 Establecimientos de salud con FONI, por disponibilidad de aplicativos informáticos instalados y actualizados en establecimientos de salud con FONI, según departamento, 2009 y 2010 315
6.3.6 Establecimientos de salud con FONI, por disponibilidad del Comité de prevención de mortalidad materna y perinatal, según departamento, 2009 y 2010 ... 316

2. Recursos Humanos del Establecimiento de Salud 317

2.1. Establecimiento de salud que dispone de personal asistencial las 24 horas 319

6.3.7 Establecimientos de salud con FONI, por disponibilidad de médicos las 24 horas, según departamento, 2009 y 2010 321
6.3.8 Establecimientos de salud con FONI, por disponibilidad de enfermeras y obstetras las 24 horas, según departamento, 2009 y 2010 321
6.3.9 Establecimientos de salud con FONI, por disponibilidad de Técnicos en enfermería para apoyo en la atención neonatal y obstétrica las 24 horas, según departamento, 2009 y 2010 322

2.2. Personal asistencial programado en rol de turno 323

6.3.10 Médicos gíneco obstetra y médicos pediatra programados en el rol de turno, por condición laboral en el establecimiento de salud con FONI, según departamento, 2009 y 2010 325
6.3.11 Médicos anestesiólogos programados en el rol de turno, por condición laboral en el establecimiento de salud con FONI, según departamento, 2009 y 2010 325
6.3.12 Médicos de cirugía y médicos intensivistas programados en el rol de turno, por condición laboral en el establecimiento de salud con FONI, según departamento, 2009 y 2010 326

6.3.13 Obstetras programadas en el rol de turno, por condición laboral en el establecimiento de salud con FONI, según departamento, 2009 y 2010 326
6.3.14 Enfermeras programadas en el rol de turno, por condición laboral en el establecimiento de salud con FONI, según departamento, 2009 y 2010 327

3. Equipamiento del establecimiento de salud 329

3.1 Equipamiento de tópico de emergencia obstétrica 331

6.3.15 Establecimientos de salud con FONI, por disponibilidad de equipo y mobiliario en tópico de emergencia obstétrica, según departamento, 2009 y 2010 333
6.3.16 Establecimientos de salud con FONI, por disponibilidad de cánulas de Guedel y tubos endotraqueales para adulto en tópico de emergencia obstétrica, según departamento, 2009 y 2010 334
6.3.17 Establecimientos de salud con FONI, por disponibilidad de equipo para reanimación cardiorespiratoria en tópico de emergencia obstétrica, según departamento, 2009 y 2010 335

3.2 Equipamiento del consultorio prenatal 337

6.3.18 Establecimientos de salud con FONI, por disponibilidad de equipo y mobiliario en consultorio prenatal, según departamento, 2009 y 2010 339
6.3.19 Establecimientos de salud con FONI, por disponibilidad de equipo e instrumental en consultorio prenatal, según departamento, 2009 y 2010 340

3.3 Equipamiento en centro obstétrico- sala de partos 341

6.3.20 Establecimientos de salud con FONI, por disponibilidad de salas de dilatación, parto, área de atención inmediata del recién nacido y puerperio, en Centro Obstétrico, según departamento, 2009 y 2010 343
6.3.21 Establecimientos de salud con FONI, por disponibilidad de sets de episiotomía, parto y revisión de cuello uterino en centro obstétrico, según departamento, 2009 y 2010 343
6.3.22 Establecimientos de salud con FONI, por disponibilidad de equipo para reanimación cardiorrespiratoria en centro obstétrico, según departamento, 2009 y 2010 344
6.3.23 Establecimientos de salud con FONI, por disponibilidad de mobiliario básico para la atención del parto en centro obstétrico, según departamento, 2009 y 2010 345
6.3.24 Establecimientos de salud con FONI, por disponibilidad de cánulas de Guedel y tubos endotraqueales en centro obstétrico, según departamento, 2009 y 2010 346

3.4 Equipamiento en área de atención del recién nacido 347

6.3.25 Establecimientos de salud con FONI, por disponibilidad de equipos para reanimación neonatal en área de atención inmediata del recién nacido, según departamento, 2009 y 2010 349
6.3.26 Establecimientos de salud con FONI, por disponibilidad de instrumental en el área de atención inmediata del recién nacido, según departamento, 2009 y 2010 350

6.3.27 Establecimientos de salud con FONI, por disponibilidad de otros equipos en el área de atención inmediata del recién nacido, según departamento, 2009 y 2010 351

3.5 Equipamiento en hospitalización obstétrica 353

6.3.28 Establecimientos de salud con FONI, por disponibilidad de equipamiento de hospitalización obstétrica, según departamento, 2009 y 2010 355
6.3.29 Establecimientos de salud con FONI, por disponibilidad de instrumental en hospitalización obstétrica, según departamento, 2009 y 2010 355

3.6 Equipamiento en sala de legrado uterino 357

6.3.30 Establecimientos de salud con FONI, por disponibilidad de principales equipos en sala de legrado uterino, según departamento, 2009 y 2010 359
6.3.31 Establecimientos de salud con FONI, por disponibilidad de cánulas de Guedel y tubos endotraqueales en sala de legrado uterino, según departamento, 2009 y 2010 359
6.3.32 Establecimientos de salud con FONI, por disponibilidad de equipo de reanimación cardiorespiratoria en sala de legrado uterino, según departamento, 2009 y 2010 360

3.7 Equipamiento en centro quirúrgico 361

6.3.33 Establecimientos de salud con FONI, por disponibilidad de equipos para reanimación en centro quirúrgico, según departamento, 2009 y 2010 363
6.3.34 Establecimientos de salud con FONI, por disponibilidad de equipamiento para quirófano en centro quirúrgico, según departamento, 2009 y 2010 364
6.3.35 Establecimientos de salud con FONI, por disponibilidad de equipo para atención de recién nacido en centro quirúrgico, según departamento, 2009 y 2010 364
6.3.36 Establecimientos de salud con FONI, por disponibilidad de cánulas de Guedel y tubos endotraqueales en centro quirúrgico, según departamento, 2009 y 2010 365

3.8 Equipamiento en UCI Adulto 367

6.3.37 Establecimientos de salud con funciones obstétricas y neonatales intensivas (FONI), por disponibilidad de equipos para reanimación en unidad de cuidados intensivos de adultos, según departamento, 2009 y 2010 369
6.3.38 Establecimientos de salud con funciones obstétricas y neonatales intensivas (FONI), por disponibilidad de equipamiento para monitoreo en unidad de cuidados intensivos de adultos, según departamento, 2009 y 2010 370
6.3.39 Establecimientos de salud con funciones obstétricas y neonatales intensivas (FONI), por disponibilidad otros equipos de UCI en unidad de cuidados intensivos de adultos, según departamento, 2009 y 2010 371
6.3.40 Establecimientos de salud con funciones obstétricas y neonatales intensivas (FONI), por disponibilidad de cánulas de Guedel y tubos endotraqueales en unidad de cuidados intensivos de adultos, según departamento, 2009 y 2010 372

3.9 Equipamiento en UCI neonatal 373

6.3.41 Establecimientos de salud con FONI, por disponibilidad de equipos para reanimación en unidad de cuidados intensivos neonatal, según departamento, 2009 y 2010 375
6.3.42 Establecimientos de salud con FONI, por disponibilidad de equipos para procedimientos en unidad de cuidados intensivos neonatal, según departamento, 2009 y 2010 375
6.3.43 Establecimientos de salud con FONI, por disponibilidad principales equipos en unidad de cuidados intensivos neonatal, según departamento, 2009 y 2010 376
6.3.44 Establecimientos de salud con FONI, por disponibilidad de otros equipos en unidad de cuidados intensivos neonatal, según departamento, 2009 y 2010 376

4. Medicamentos que dispone el establecimiento de salud 377

6.3.45 Establecimientos de salud con FONI, por disponibilidad de anestésicos generales y regionales en farmacia general o central, según departamento, 2009 y 2010 379
6.3.46 Establecimientos de salud con FONI, por disponibilidad de antibióticos orales y parenterales en farmacia general o central, según departamento, 2009 y 2010 379
6.3.47 Establecimientos de salud con FONI, por disponibilidad de otros principales antibióticos orales y parenterales en farmacia general o central, según departamento, 2009 y 2010 380
6.3.48 Establecimientos de salud con FONI, por disponibilidad de antihipertensivos: sulfato de magnesio, nifedipino y metildopa y otros, en farmacia general o central, según departamento, 2009 y 2010 380
6.3.49 Establecimientos de salud con FONI, por disponibilidad de otros principales medicamentos en farmacia general o central, según departamento, 2009 y 2010 381
6.3.50 Establecimientos de salud con FONI, por disponibilidad de catéter endovenoso, catgut crómico y bolsa colectora de sangre en farmacia general o central, según departamento, 2009 y 2010 381
6.3.51 Establecimientos de salud con FONI, por disponibilidad de venoclisis, equipo de transfusión y jeringas en farmacia general o central, según departamento, 2009 y 2010 382
6.3.52 Establecimientos de salud con FONI, por disponibilidad de sondas de aspiración y sondas vesical Foley en farmacia general o central, según departamento, 2009 y 2010 382

5. Exámenes de laboratorio que brinda el establecimiento de salud 383

6.3.53 Establecimientos de salud con FONI, por disponibilidad de exámenes de bioquímica en laboratorio, según departamento, 2009 y 2010 385
6.3.54 Establecimientos de salud con FONI, por disponibilidad de exámenes de hematología en laboratorio, según departamento, 2009 y 2010 386
6.3.55 Establecimientos de salud con FONI, por disponibilidad de exámenes de inmunología en laboratorio, según departamento, 2009 y 2010 386
6.3.56 Establecimientos de salud con FONI, por disponibilidad de exámenes de microbiología en laboratorio, según departamento, 2009 y 2010 387

6.3.57 Establecimientos de salud con FONI, por disponibilidad de exámen de orina en laboratorio, según departamento,2009 y 2010 387

6. Sangre segura 389

6.3.58 Establecimientos de salud con FONI, por disponibilidad de equipo para hemoterapia, según departamento, 2009 y 2010 391
6.3.59 Establecimientos de salud con FONI, por disponibilidad de hemoderivados en el centro de hemoterapia, según departamento, 2009 y 2010 391

7. Otros servicios de apoyo 393

6.3.60. Establecimientos de salud con FONI, por disponibilidad de servicio de ecografía, imágenes y bienestar fetal, según departamento, 2009 y 2010 395
6.3.61. Establecimientos de salud con FONI, por disponibilidad de ecógrafo y equipo de monitoreo fetal en gineco obstetricia, según departamento, 2009 y 2010 396
6.3.62. Establecimientos de salud con FONI, por disponibilidad de equipo y materiales fungibles en central de esterilización, según departamento, 2009 y 2010 397
6.3.63. Establecimientos de salud con FONI, por disponibilidad de ambulancia equipada, equipo de radio transmisión y teléfono, según departamento, 2009 y 2010 398

8. Atenciones en unidad de cuidados intensivos neonatales (UCI) 399

6.3.64. Casos de recién nacidos complicados en los establecimientos de salud con FONI, según departamento, 2009 y 2010 401

9. Capacidad resolutiva de los establecimientos de salud 403

6.3.65 Capacidad resolutiva de los establecimientos de salud con FONI, por departamento, 2009 y 2010 405

Capítulo 1

Antecedentes, finalidad y objetivos del estudio

Capítulo 1

Antecedentes, Finalidad y Objetivos del Estudio

1.1 Antecendentes

En el año 2005, el Ministerio de Salud, aprobó el Plan General de la Estrategia Sanitaria Nacional de Salud Sexual y Reproductiva 2005-2006 con la finalidad de fortalecer la salud sexual y reproductiva de la población y reducir las tasas de mortalidad materna perinatal. Para tal efecto, elaboró la "Directiva para la Evaluación de las Funciones Obstétricas y Neonatales en los Establecimientos de Salud", cuyo objetivo era evaluar la capacidad resolutiva de los establecimientos de salud. Esta directiva se aplicó en los establecimientos de salud de regiones; sin embargo, no se desarrollaron elementos suficientes para disponer de forma sistemática de los resultados de la evaluación de los recursos FON.

En el año 2008, a través de la Ley de Presupuesto Público, se incorpora los elementos básicos para la introducción del Presupuesto por Resultados (PpR) en el Perú, que promueve la incorporación de instrumentos tales como los "indicadores de resultados", para la evaluación presupuestal de cinco programas estratégicos establecidos con este fin.

De estos Programas Estratégicos implementados, dos ellos fueron objeto de estudio en la ENESA: Salud Materno Neonatal y Articulado Nutricional, donde sus indicadores de resultados evalúan el desempeño de los servicios maternos perinatales que brindan los establecimientos de salud.

En el año 2009, la Dirección General de Salud de las Personas y la Dirección de Estadística e Informática, ambas del Ministerio de Salud, en coordinación con el Ministerio de Economía y Finanzas y el Instituto Nacional de Estadística e Informática, acordaron promover la aplicación de una Encuesta a Establecimientos de Salud con Funciones Obstétricas y Neonatales, generando así, un instrumento nuevo para la medición anual de la disponibilidad de recursos vinculados al cumplimiento de las Funciones Obstétricas y Neonatales de establecimientos de salud en todos los niveles de atención, teniendo como base la «Directiva para la Evaluación de las Funciones Obstétricas y Neonatales en los Establecimientos de Salud»

La Encuesta a Establecimientos de Salud con Funciones Obstétricas y Neonatales del 2009 y 2010, entrevistó a 343 establecimientos de salud de 13 departamentos del país. Como resultado de ello, se obtuvo una base de datos con información sobre la organización, disponibilidad de recursos humanos, equipamiento, medicamentos, exámenes de laboratorio, servicios de apoyo y de atenciones realizadas a gestantes, recién nacidos y sus complicaciones.

El presente documento "Encuesta a Establecimientos de Salud con Funciones Obstétricas y Neonatales - ENESA 2009 y 2010: Principales Resultados", pone a disposición del sector salud información estratégica global y desagregada de las 13 regiones estudiadas sobre el desempeño de las funciones obstétricas y neonatales y la disponibilidad de recursos necesarios para el cumplimiento de las FON de los establecimientos de salud estudiados.

1.2 Finalidad

Disponer de información sobre el desempeño de las funciones obstétricas y neonatales y la disponibilidad de recursos para el cumplimiento de las FON en los establecimientos de salud de 13 regiones priorizadas del País.

1.3 Objetivos

1.3.1 Generales

- Conocer la evolución de los indicadores que evidencian el desarrollo de las funciones obstétricas y neonatales en los establecimientos de salud de 13 regiones priorizadas.
- Conocer la evolución de la disponibilidad de recursos para el cumplimiento de las FON en los establecimientos de salud de 13 regiones priorizadas.

1.3.2 Específicos

- Conocer la evolución de los indicadores que evidencian el desarrollo de las FON en establecimientos de salud que cumplen FON Básicas.
- Conocer la evolución de los indicadores que evidencian el desarrollo de las FON en establecimientos de salud que cumplen FON Esenciales.
- Conocer la evolución de los indicadores que evidencian el desarrollo de las FON en establecimientos de salud que cumplen FON Intensivas.
- Conocer la disponibilidad de recursos humanos, equipamiento, medicamentos, exámenes de laboratorio, servicios de apoyo y de atenciones realizadas a gestantes, y sus complicaciones en establecimientos FONB, FONE y FONI.

Capítulo 2

Aspectos metodológicos de la ENESA

Capítulo 2

Aspectos Metodológicos de la ENESA

2.1 Tipo de la encuesta

Se realizó una encuesta de tipo censal, puesto que los indicadores que evidencian el desarrollo de las FON, se obtuvieron para cada uno de los Establecimientos de Salud investigados.

2.2 Instrumentos de recolección

En el recojo de información se utilizaron nueve cuestionarios, tres por cada tipo de FON:

Para el Establecimiento de Salud con FONB:

ENESA 01 : Básicas - Guía de verificación
ENESA 01A : Básicas - Partos atendidos, gestantes y partos con complicaciones referidas y Promoción de la salud
ENESA 01B : Básicas - Recursos humanos

Para el Establecimiento de Salud con FONE:

ENESA 02 : Esenciales - Guía de verificación
ENESA 02A : Esenciales - Partos complicados y neonatos complicados referidos.
ENESA 02B : Esenciales - Recursos humanos

Para el Establecimiento de Salud con FONI:

ENESA 03 : Intensivas - Guía de verificación
ENESA 03A : Intensivas - Neonatos complicados.
ENESA 03B : Intensivas - Recursos humanos.

2.3 Marco de Establecimiento de Salud

La ENESA 2009 y del 2010, se ejecutó en 343 establecimientos de salud con funciones obstétricas y neonatales (282 como FONB, 55 como FONE y 6 como FONI) de 13 departamentos: Ancash, Amazonas, Apurímac, Ayacucho, Cajamarca, Cusco, Huánuco, Huancavelica, Junín, La Libertad, Pasco, Puno y Ucayali.

En conjunto, los establecimientos de salud estudiados representan el 80% de establecimientos FONB, 100% de establecimientos FONE y 100% de establecimientos FONI, existentes en los ámbitos regionales de salud MINSA - Gobiernos Regionales.

Los 13 departamentos se caracterizan por tener un elevado número de casos de muertes maternas, fenómeno que se debe principalmente a las bajas coberturas de parto institucional y atención prenatal reenfocada (exámenes de laboratorio en gestantes para prevención de complicaciones neonatales) en la población rural. Asimismo, el primer nivel de atención en estos departamentos se caracteriza por una baja proporción de partos en servicios de salud con FONB respecto al total; y a una alta concentración de **partos normales** en establecimientos de salud con Funciones Obstétricas Neonatales Esenciales.

La definición del marco de establecimientos de salud del estudio, se obtuvo en dos momentos. El primer momento fue recepcionar del Ministerio de Economía y Finanzas-MEF un listado de establecimientos de salud FONB, FONE y FONI, acopiados de las Coordinaciones Regionales de la Estrategia Sanitaria Regional de Salud Sexual y Reproductiva (ESRSSR). El segundo momento fue realizar ajustes de esta lista en base a los siguientes criterios:

a. Demanda de atención de partos en el establecimiento de salud del primer nivel (Atención de 100 a 300 partos por establecimiento de salud FONB al año).
b. Demanda potencial de referencia de partos de los puestos de salud pertenecientes al centro de salud con 100 o más partos.
c. Elevada atención de partos en los puestos de salud en el ámbito jurisdiccional del centro de salud Acceso a un establecimiento de salud con capacidad quirúrgica para realizar cesáreas y transfusión sanguínea de 1 a 2 horas.
d. Demanda de atención de cesáreas y transfusiones sanguíneas en hospitales.

Los criterios de inclusión de establecimientos de salud, considerados en el marco del presente estudio, están intrínsecamente relacionados con el intervalo estimado desde el inicio de una complicación obstétrica hasta la muerte, en la ausencia de atención médica apropiada (referencia).

Complementariamente, se utilizó como referencia algunos mapas que contienen información institucional sobre delimitación de redes obstétricas realizadas anteriormente por la autoridad sanitaria regional en los departamentos de Amazonas, Apurímac, Ayacucho, Cajamarca, Cusco, Huánuco, Huancavelica y Puno.

La distribución geográfica del marco de establecimientos de salud estudiados se precisa en el siguiente mapa:

NÚMERO DE ESTABLECIMIENTOS DE SALUD CON FUNCIONES OBSTÉTRICAS Y NEONATALES (FON) EVALUADOS, SEGÚN DEPARTAMENTO 2009 Y 2010

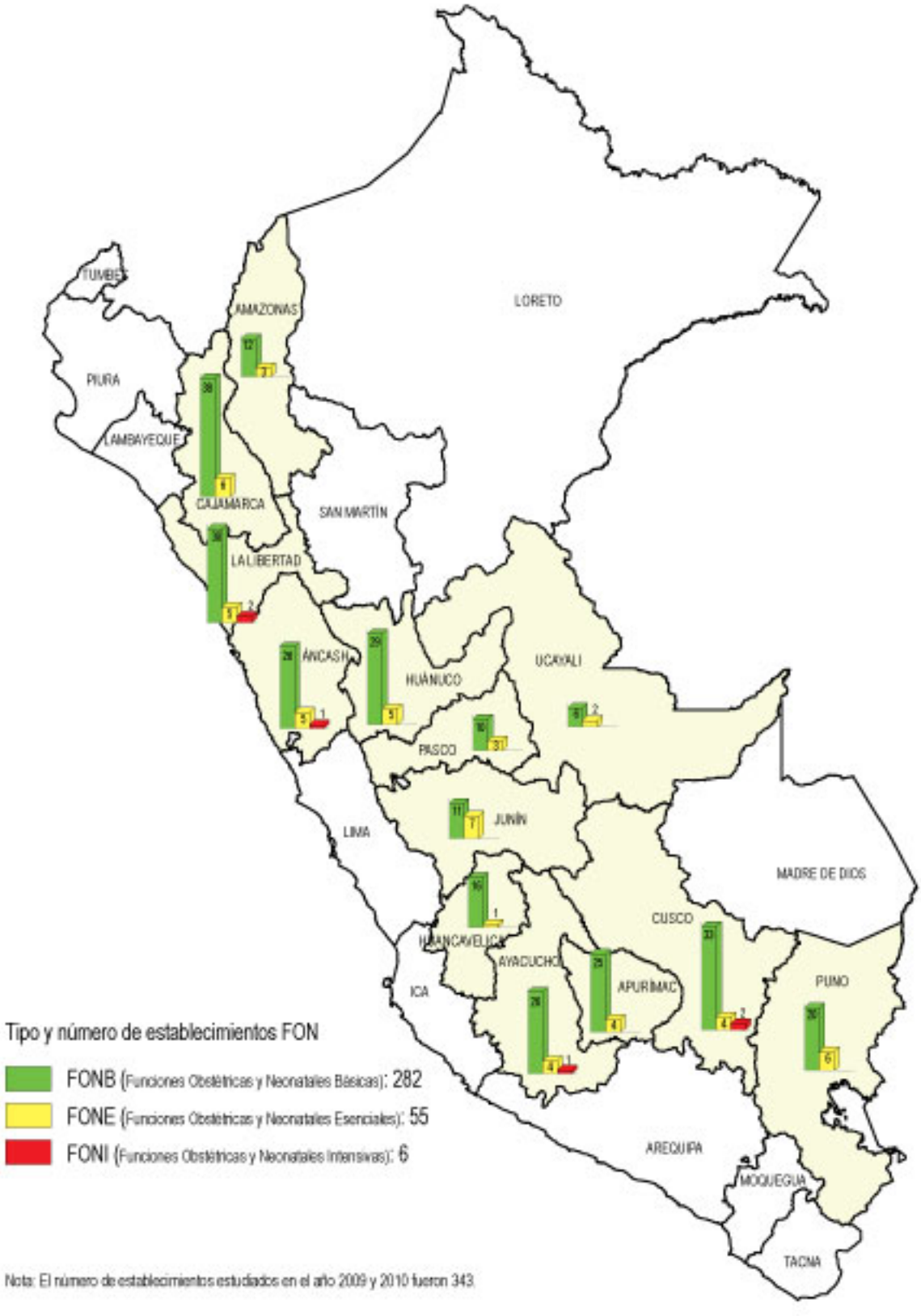

Nota: El número de establecimientos estudiados en el año 2009 y 2010 fueron 343.

Fuente: INEI-Encuesta a Establecimientos de Salud con Funciones Obstétricas y Neonatales 2009 y 2010

2.4 Unidad de Investigación

La unidad de investigación fue el establecimiento de salud que cumple Funciones Obstétricas y Neonatales (FON).

Las funciones obstétricas y neonatales son las actividades de salud que están relacionadas con la identificación, atención, seguimiento y cuidado del proceso de la gestación, parto, puerperio y recién nacido, de acuerdo con el nivel de complejidad de los establecimientos de salud y al rol que cumplen en el sistema de salud local.

En la ENESA 2009 y del 2010, se investigaron los establecimientos de salud que cumplen:

- Funciones Obstétricas y Neonatales Básicas (FONB)
- Funciones Obstétricas y Neonatales Esenciales (FONE)
- Fu nciones Obstétricas y Neonatales Intensivas (FONI)

2.5 Temática de Investigación

La temática investigada en la ENESA 2009 y del 2010, comprendió dos aspectos:

- Primer aspecto: se relevó información sobre la disponibilidad de recursos tales como: medicamentos, materiales e insumos, equipamiento y su operatividad, disponibilidad de recursos humanos, etc. que permita evaluar el cumplimiento de las funciones obstétricas y neonatales del establecimiento de salud.
- Segundo aspecto: se relevó información proveniente de los registros continuos del establecimiento de salud sobre partos atendidos, partos complicados, gestantes y partos con complicaciones referidos, neonatos con complicaciones e información sobre los servicios de promoción de la salud, etc., que permitan conocer el cumplimiento en la identificación, atención, seguimiento y cuidado en el proceso de la gestación, parto, puerperio y del recién nacido, de acuerdo al nivel de categoría FON de los establecimientos de salud.

2.6 Método de Recolección de Datos

Se empleó el Método de Entrevista Directa, para el recojo de información de los registros continuos. El evaluador externo realizó la entrevista a cada responsable de las áreas del establecimiento de salud solicitando la documentación respectiva, tales como: Informe o Reporte Mensual de la Producción de Servicios de Salud Materno Perinatal, Hoja de Partos Esperados, Libro de Partos, Libro o Registro de Atenciones Neonatales, Hojas de Referencia, Libro o Sistema de Egreso Hospitalario o Libro de Altas, Libro o Sistema de Emergencias hospitalarias, entre otros.

Para la verificación del equipamiento, materiales, insumos, medicamentos, soluciones, entre otros, el recojo de los datos fue por Observación Directa, en el establecimiento de salud, de acuerdo a la lista contenida en la Guía de Verificación.

Capítulo 3

Resultados de establecimientos de salud con funciones obstétricas y neonatales básicas (FONB)

Capítulo 3

Resultados de Establecimientos de Salud con Funciones Obstétricas y Neonatales Básicas (FONB)

Los resultados de Establecimientos de Salud con funciones obstétricas y neonatales básicas (FONB), fueron los siguientes:

3.1. Establecimientos de salud con funciones obstétricas y neonatales básicas (FONB), por capacidad resolutiva

Se considera que para reducir el riesgo por morbilidad materna, los establecimientos de salud FONB deben de lograr asegurar un mínimo de 80% de capacidad resolutiva. A su vez, todos los establecimientos de salud FONB de las regiones, deberían alcanzar este porcentaje de capacidad resolutiva. Si el 80% o más de establecimientos de salud FONB aseguran un 80% de capacidad resolutiva, se dispondrían de mejores condiciones de atención del parto y con ello menor riesgo de morbilidad grave en el primer nivel de atención.

Según los resultados de la ENESA 2009 y del 2010, del total de establecimientos de salud entrevistados en cada año, solo uno calificó en el rango "De 80% y más" de capacidad resolutiva; estos establecimientos de salud corresponden a los departamentos de Apurímac para el año 2009 y de Ancash para el año 2010.

A nivel total, el análisis por rangos de capacidad resolutiva dan cuenta que el rango "Menos de 50%" concentra para los años 2009 y del 2010, el mayor porcentaje de establecimientos de salud (67,0% y 59,1% respectivamente), seguido por el rango de "De 50% a 79% (32,6% y 40,6% respectivamente).

A nivel departamental, los resultados del año 2009 y 2010 revelan que existe un incremento en el porcentaje del número de establecimientos que se encuentran en el rango "De 50% a 79%" en los departamentos de Ancash (42,3% a 50,0%), Ayacucho (15,4% a 38,5%), Cajamarca (23,7% a 28,9%), Huancavelica (37,5% a 75,0%), Huánuco (48,3% a 65,5%), Junín (9,1% a 81,8%) y Pasco (30,0% a 50,0%); mientras que, para los departamentos de Apurímac, Cusco, La Libertad y Puno, existe una disminución.

De otro lado, el 100,0% de los establecimientos de salud de los departamentos de Amazonas y Ucayali se ubicaron en el rango "Menos de 50%" de capacidad resolutiva para los años 2009 y 2010.

CUADRO 3.1
ESTABLECIMIENTOS DE SALUD CON FUNCIONES OBSTÉTRICAS Y NEONATALES BÁSICAS (FONB), POR CAPACIDAD RESOLUTIVA, SEGÚN DEPARTAMENTO 2009 Y 2010

Departamento	Total	Capacidad resolutiva					
		Menos de 50%		De 50% a 79%		De 80 % y más	
		Abs.	%	Abs.	%	Abs.	%
Total							
Año 2009	**282**	**189**	**67,0**	**92**	**32,6**	**1**	**0,4**
Año 2010	**281**	**166**	**59,1**	**114**	**40,6**	**1**	**0,4**
Amazonas							
Año 2009	12	12	100,0	-	-	-	-
Año 2010	12	12	100,0	-	-	-	-
Ancash							
Año 2009	26	15	57,7	11	42,3	-	-
Año 2010	26	12	46,2	13	50,0	1	3,8
Apurímac							
Año 2009	25	6	24,0	18	72,0	1	4,0
Año 2010	25	8	32,0	17	68,0	-	-
Ayacucho							
Año 2009	26	22	84,6	4	15,4	-	-
Año 2010	26	16	61,5	10	38,5	-	-
Cajamarca							
Año 2009	38	29	76,3	9	23,7	-	-
Año 2010	38	27	71,1	11	28,9	-	-
Cusco							
Año 2009	33	26	78,8	7	21,2	-	-
Año 2010	33	28	84,8	5	15,2	-	-
Huancavelica							
Año 2009	16	10	62,5	6	37,5	-	-
Año 2010	16	4	25,0	12	75,0	-	-
Huánuco							
Año 2009	29	15	51,7	14	48,3	-	-
Año 2010	29	10	34,5	19	65,5	-	-
Junín							
Año 2009	11	10	90,9	1	9,1	-	-
Año 2010	11	2	18,2	9	81,8	-	-
La Libertad 1/							
Año 2009	30	19	63,3	11	36,7	-	-
Año 2010	29	23	79,3	6	20,7	-	-
Pasco							
Año 2009	10	7	70,0	3	30,0	-	-
Año 2010	10	5	50,0	5	50,0	-	-
Puno							
Año 2009	20	12	60,0	8	40,0	-	-
Año 2010	20	13	65,0	7	35,0	-	-
Ucayali							
Año 2009	6	6	100,0	-	-	-	-
Año 2010	6	6	100,0	-	-	-	-

1/ En el año 2010, el establecimiento de salud de Vista Alegre no se entrevistó, por estar en remodelación.

FUENTE: INEI - Encuesta a Establecimientos de Salud con Funciones Obstétricas y Neonatales, 2009 y 2010.

NÚMERO DE ESTABLECIMIENTOS DE SALUD FONB CON CAPACIDAD RESOLUTIVA, SEGÚN DEPARTAMENTO 2009 Y 2010

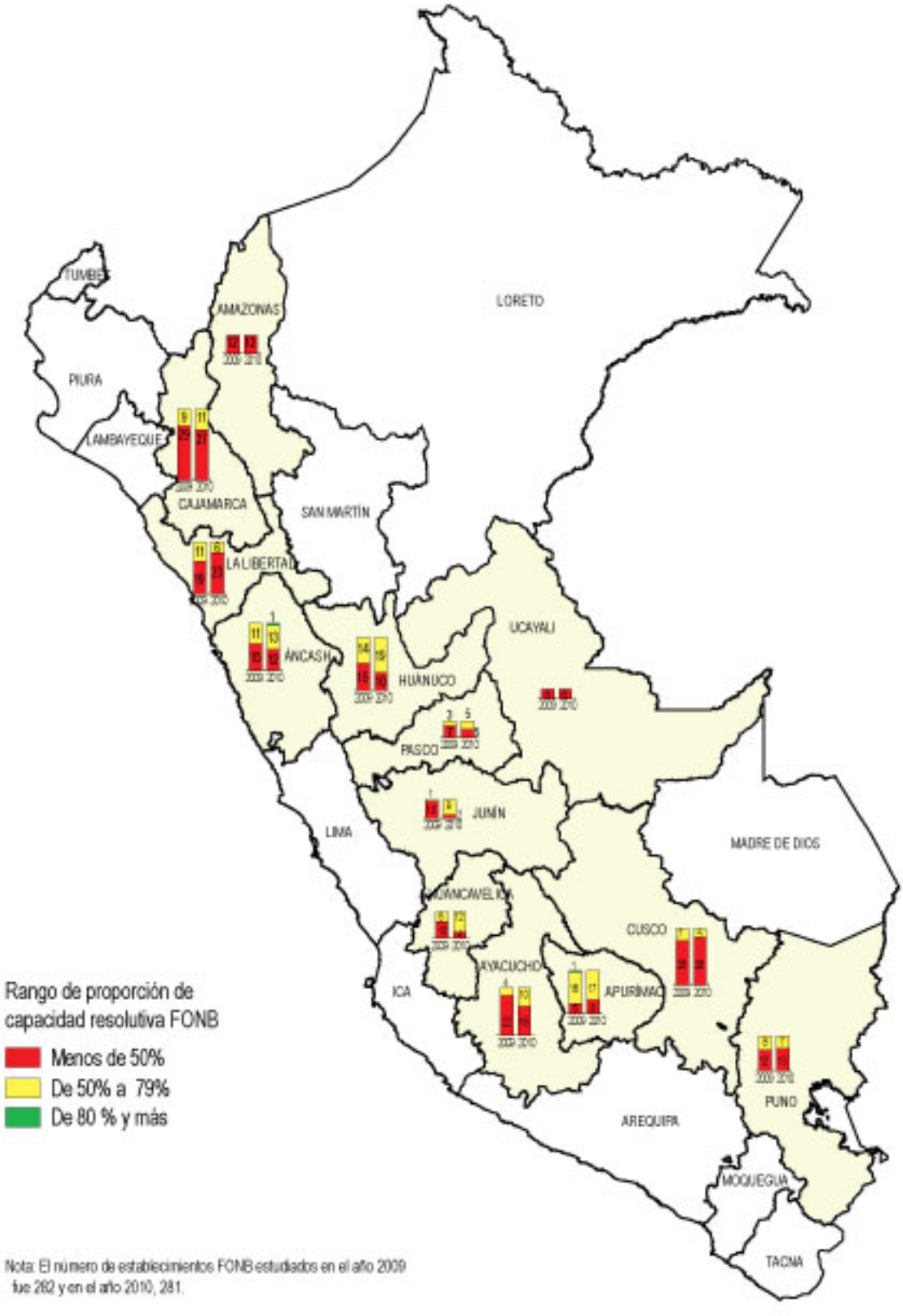

Nota: El número de establecimientos FONB estudiados en el año 2009 fue 282 y en el año 2010, 281.

Fuente: INEI-Encuesta a Establecimientos de Salud con Funciones Obstétricas y Neonatales 2009 y 2010.

3.2. Establecimientos de salud con funciones obstétricas y neonatales básicas (FONB), por partos atendidos respecto a los partos esperados.

En una microrred es importante que todos los partos que se espera que ocurran en el año, sean atendidos en un Centro de Salud u Hospital que cumplan con FONB. El acceso de una gestante a un FONB asegura una adecuada atención del parto durante las 24 horas los 365 días del año y sobre todo el manejo de una complicación obstétrica y mejores condiciones de referencia a un establecimiento con FONE en el caso de complicaciones graves que requieran de sangre o cirugía como la cesárea. Se estima que si más del 50% de partos lograran tener acceso a un establecimiento FONB, el riesgo de muerte y complicación disminuiría notablemente, mucho mejor si este acceso supera el 80%.

A nivel total, en el análisis por rangos de partos atendidos respecto de los partos esperados, el rango "Menos de 50%" concentra para los años, 2009 y 2010, el mayor porcentaje de establecimientos de salud (41,8% y 43,8% respectivamente), seguido por el rango de "50% a 79%" (31,2% y 34,5% respectivamente).

A nivel departamental, los resultados del 2009 y 2010 evidencian un incremento en el porcentaje del número de establecimientos en el rango "Menos de 50%" en los departamentos de Ancash (30,8% a 46,2%), Apurímac (36,0% a 40,0%), Ayacucho (42,3% a 57,7%), Huancavelica (50,0% a 56,3%), Junín (18,2% a 54,5%) y La Libertad (20,0% a 31%). Por otro lado, en los departamentos de Cajamarca, Cusco y Pasco, existe una disminución.

De otro lado, en 8 de los 13 departamentos estudiados existe un descenso en el porcentaje del número de establecimientos que se encuentran en el rango "De 80% y más", como son: Ancash (38,5% a 30,8%), Apurímac (20,0% a 4,0%), Ayacucho (26,9% a 19,2%), Cajamarca (21,1% a 15,8%), Huánuco (37,9% a 31,0%), Junín (81,8% a 36,4%), La Libertad (36,7% a 34,5%) y Puno (35,0% a 30,0%).

CUADRO 3.2
ESTABLECIMIENTOS DE SALUD CON FUNCIONES OBSTÉTRICAS Y NEONATALES BÁSICAS (FONB), POR PARTOS ATENDIDOS RESPECTO A LOS PARTOS ESPERADOS, SEGÚN DEPARTAMENTO 2009 Y 2010

Departamento	Total	Partos atendidos respecto a los partos esperados 1/						Omisión de datos 2/	
		Menos de 50%		De 50% a 79%		De 80% y más			
		Abs.	%	Abs.	%	Abs.	%	Abs.	%
Total									
Año 2009	**282**	**118**	**41,8**	**88**	**31,2**	**75**	**26,6**	**1**	**0,4**
Año 2010	**281**	**123**	**43,8**	**97**	**34,5**	**61**	**21,7**	**-**	**-**
Amazonas									
Año 2009	12	9	75,0	2	16,7	1	8,3	-	-
Año 2010	12	9	75,0	2	16,7	1	8,3	-	-
Ancash									
Año 2009	26	8	30,8	8	30,8	10	38,5	-	-
Año 2010	26	12	46,2	6	23,1	8	30,8	-	-
Apurímac									
Año 2009	25	9	36,0	11	44,0	5	20,0	-	-
Año 2010	25	10	40,0	14	56,0	1	4,0	-	-
Ayacucho									
Año 2009	26	11	42,3	8	30,8	7	26,9	-	-
Año 2010	26	15	57,7	6	23,1	5	19,2	-	-
Cajamarca									
Año 2009	38	23	60,5	7	18,4	8	21,1	-	-
Año 2010	38	19	50,0	13	34,2	6	15,8	-	-
Cusco									
Año 2009	33	17	51,5	13	39,4	3	9,1	-	-
Año 2010	33	11	33,3	17	51,5	5	15,2	-	-
Huancavelica									
Año 2009	16	8	50,0	6	37,5	2	12,5	-	-
Año 2010	16	9	56,3	3	18,8	4	25,0	-	-
Huánuco									
Año 2009	29	9	31,0	9	31,0	11	37,9	-	-
Año 2010	29	9	31,0	11	37,9	9	31,0	-	-
Junín									
Año 2009	11	2	18,2	-	-	9	81,8	-	-
Año 2010	11	6	54,5	1	9,1	4	36,4	-	-
La Libertad 3/									
Año 2009	30	6	20,0	13	43,3	11	36,7	-	-
Año 2010	29	9	31,0	10	34,5	10	34,5	-	-
Pasco									
Año 2009	10	7	70,0	2	20,0	1	10,0	-	-
Año 2010	10	5	50,0	4	40,0	1	10,0	-	-
Puno									
Año 2009	20	6	30,0	6	30,0	7	35,0	1	5,0
Año 2010	20	6	30,0	8	40,0	6	30,0	-	-
Ucayali									
Año 2009	6	3	50,0	3	50,0	-	-	-	-
Año 2010	6	3	50,0	2	33,3	1	16,7	-	-

1/ El periodo de referencia para la ENESA 2009 fue el 2008 y para la ENESA 2010 fue el 2009.

2/ No existió información en los registros continuos de partos esperados.

3/ En el año 2010, el establecimiento de salud de Vista Alegre no se entrevistó, por estar en remodelación.

FUENTE: INEI - Encuesta a Establecimientos de Salud con Funciones Obstétricas y Neonatales, 2009 y 2010.

NÚMERO DE ESTABLECIMIENTOS DE SALUD FONB, POR PARTOS ATENDIDOS RESPECTO A LOS PARTOS ESPERADOS, SEGÚN DEPARTAMENTO 2009 Y 2010

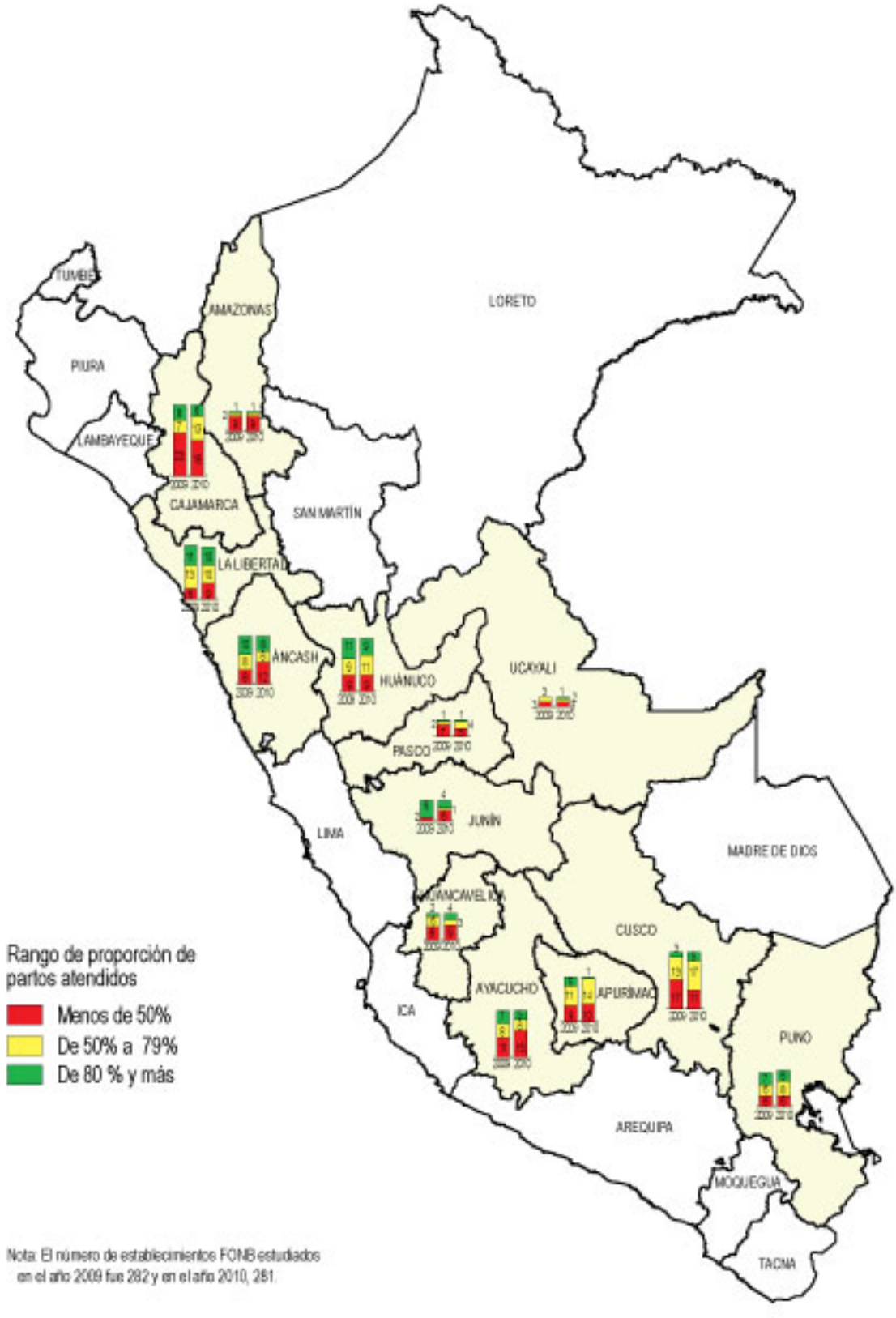

Nota: El número de establecimientos FONB estudiados en el año 2009 fue 282 y en el año 2010, 281.

Fuente: INEI-Encuesta a Establecimientos de Salud con Funciones Obstétricas y Neonatales 2009 y 2010.

3.3. Establecimientos de salud con Funciones Obstétricas y Neonatales Básicas (FONB) por referencias efectivas de las gestantes y partos complicados a establecimientos de salud FONE O FONI

Los partos atendidos en establecimientos de salud que cumplen con FONB, están mejor dotados para detectar tempranamente una complicación obstétrica, realizar el manejo inicial básico y referir las complicaciones moderadas o graves a establecimientos de salud FONE o FONI en caso de complicaciones que necesiten de cirugía como las cesáreas o sangre segura en el caso de hemorragias severas. En razón de ello el acceso a la referencia es un proceso de atención crítico para que la gestante pueda tener acceso a una atención especializada.

Según los resultados de la ENESA 2009 y del 2010, a nivel total, el análisis por rangos de referencias efectivas de gestantes y partos con complicaciones a establecimientos FONE o FONI dan cuenta que el rango "De 80% y más", concentra el mayor porcentaje de establecimientos de salud (44,7% y 64,8% respectivamente), seguido por el rango de "Menos del 80%" (42,6% y 33,1%).

De otro lado, en 9 de los 13 departamentos estudiados existe un incremento en el porcentaje del número de establecimientos que se encuentran en el rango de "De 80% y más" como son: Ancash (53,8% a 65,4%), Ayacucho (38,5% a 69,2%), Cajamarca (31,6% a 86,8%), Cusco (45,5% a 69,7%), Huancavelica (43,8% a 81,3%), Huánuco (41,4% a 82,8%), La Libertad (23,3% a 41,4%), Puno (60,0% a 70,0%) y Ucayali (16,7% a 50,0%); mientras que, en los departamentos de Apurímac y Junín existe disminución.

CUADRO 3.3
ESTABLECIMIENTOS DE SALUD CON FUNCIONES OBSTÉTRICAS Y NEONATALES BÁSICAS (FONB), POR REFERENCIAS EFECTIVAS DE GESTANTES Y PARTOS CON COMPLICACIONES A ESTABLECIMIENTOS DE SALUD FONE O FONI, SEGÚN DEPARTAMENTO 2009 Y 2010

Departamento	Total	Referencias efectivas realizadas 1/				Sin gestantes o partos complicados 2/		Omisión de datos 3/	
		Menos de 80%		De 80% y más					
		Abs	%	Abs	%	Abs	%	Abs	%
Total									
Año 2009	**282**	**120**	**42,6**	**126**	**44,7**	**2**	**0,7**	**34**	**12,1**
Año 2010	**281**	**93**	**33,1**	**182**	**64,8**	**4**	**1,4**	**2**	**0,7**
Amazonas									
Año 2009	12	3	25,0	6	50,0	-	-	3	25,0
Año 2010	12	4	33,3	6	50,0	-	-	2	16,7
Ancash									
Año 2009	26	3	11,5	14	53,8	-	-	9	34,6
Año 2010	26	9	34,6	17	65,4	-	-	-	-
Apurímac									
Año 2009	25	7	28,0	17	68,0	1	4,0	-	-
Año 2010	25	15	60,0	10	40,0	-	-	-	-
Ayacucho									
Año 2009	26	9	34,6	10	38,5	1	3,8	6	23,1
Año 2010	26	4	15,4	18	69,2	4	15,4	-	-
Cajamarca									
Año 2009	38	20	52,6	12	31,6	-	-	6	15,8
Año 2010	38	5	13,2	33	86,8	-	-	-	-
Cusco									
Año 2009	33	17	51,5	15	45,5	-	-	1	3,0
Año 2010	33	10	30,3	23	69,7	-	-	-	-
Huancavelica									
Año 2009	16	9	56,3	7	43,8	-	-	-	-
Año 2010	16	3	18,8	13	81,3	-	-	-	-
Huánuco									
Año 2009	29	11	37,9	12	41,4	-	-	6	20,7
Año 2010	29	5	17,2	24	82,8	-	-	-	-
Junín									
Año 2009	11	5	45,5	6	54,5	-	-	-	-
Año 2010	11	9	81,8	2	18,2	-	-	-	-
La Libertad 4/									
Año 2009	30	22	73,3	7	23,3	-	-	1	3,3
Año 2010	29	17	58,6	12	41,4	-	-	-	-
Pasco									
Año 2009	10	2	20,0	7	70,0	-	-	1	10,0
Año 2010	10	3	30,0	7	70,0	-	-	-	-
Puno									
Año 2009	20	8	40,0	12	60,0	-	-	-	-
Año 2010	20	6	30,0	14	70,0	-	-	-	-
Ucayali									
Año 2009	6	4	66,7	1	16,7	-	-	1	16,7
Año 2010	6	3	50,0	3	50,0	-	-	-	-

1/ El periodo de referencia para la ENESA 2009 fue el 2008 y para la ENESA 2010 fue el 2009.
2/ Comprende a establecimientos de salud que no tuvieron gestantes o partos complicados que fueron referidas efectivamente.
3/ Comprende a establecimientos de salud que no presentaron información de uno o más meses del año o no contó con las fuentes de información.
4/ En el año 2010, el establecimiento de salud de Vista Alegre no se entrevistó, por estar en remodelación.
FUENTE: INEI - Encuesta a Establecimientos de Salud con Funciones Obstétricas y Neonatales, 2009 y 2010.

NÚMERO DE ESTABLECIMIENTOS DE SALUD FONB, POR REFERENCIAS EFECTIVAS DE GESTANTES Y PARTOS CON COMPLICACIONES A FONE O FONI, SEGÚN DEPARTAMENTO 2009 Y 2010

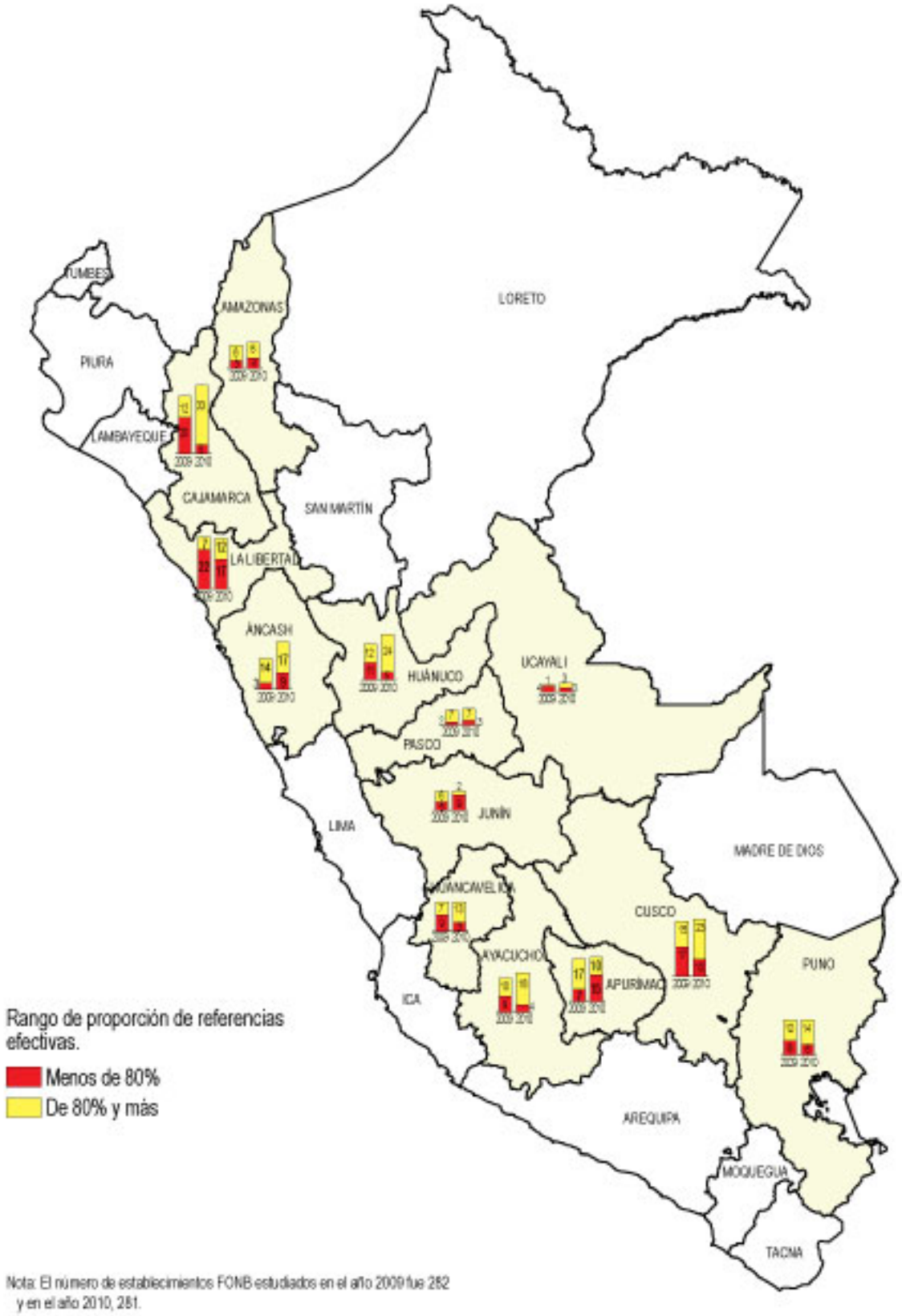

Nota: El número de establecimientos FONB estudiados en el año 2009 fue 282 y en el año 2010, 281.

Fuente: INEI-Encuesta a Establecimientos de Salud con Funciones Obstétricas y Neonatales 2009 y 2010

3.4. Establecimientos de salud con funciones obstétricas y neonatales básicas (FONB), por calificación obtenida en la realización de actividades de promoción de la salud.

La actividades de promoción de la maternidad saludable que realiza el establecimiento FONB, están orientadas fundamentalmente a la atención prenatal, protección de la lactancia materna exclusiva, la atención del parto con adecuación cultural (parto vertical), el cuidado básico del recién nacido que incluya su estimulación temprana en el hogar y el acceso a la casa de espera como indispensable para reducir los tiempos de demora tanto en la atención de parto como del manejo de las complicaciones que pudieran presentarse en el primer nivel de atención.

A nivel total, el análisis por rangos de proporción de calificación de actividades de promoción de la salud dan cuenta que el rango "Menos de 50%" concentra para los años 2009 y 2010, un porcentaje similar de establecimientos de salud (40,8% y 43,8%), en el rango de "De 50% a 79%" (46,8% y 41,3%); observándose en este una disminución para el 2010.

A nivel departamental, se evidencia una mayor concentración de establecimientos en los rangos de "Menos de 50%" y "De 50 a 79%". En este sentido los resultados del 2009 y 2010 revelan que existe un incremento en el porcentaje del número de establecimientos que se encuentran en el rango "De Menos de 50%" de calificación de actividades de promoción de la salud en los departamentos de Apurímac (36,0% a 44,0%), Ayacucho (50,0% a 53,8%), Cusco (30,3% a 69,7%), Huancavelica (18,8% a 31,3%), Huánuco (13,8% a 34,5%), Junín (45,5% a 63,6%) y Ucayali (50,0% a 83,3%); mientras que, para los departamentos de Ancash, Cajamarca, La Libertad, Pasco y Puno, existe una disminución.

Del mismo modo existe un incremento en el porcentaje del número de establecimientos que se encuentran en el rango "50% a 79%" de calificación de actividades de promoción de la salud en los departamentos de Ancash (57,7% a 65,4%), Apurímac (52,0% a 56,0%), Cajamarca (36,8% a 57,9%), La Libertad (33,3% a 58,6%), y Pasco (10,0% a 30,0%); mientras que, para los departamentos de Ayacucho, Cusco, Huancavelica, Huánuco, Junín y Ucayali, existe una disminución.

CUADRO 3.4
ESTABLECIMIENTOS DE SALUD CON FUNCIONES OBSTÉTRICAS Y NEONATALES BÁSICAS (FONB), POR CALIFICACIÓN OBTENIDA EN LA REALIZACIÓN DE ACTIVIDADES DE PROMOCIÓN DE LA SALUD, SEGÚN DEPARTAMENTO 2009 Y 2010

Departamento	Total	Calificación obtenida en la realización de actividades de promoción de la salud 1/					
		Menos de 50%		De 50% a 79%		De 80% y más	
		Abs	%	Abs	%	Abs	%
Total							
Año 2009	**282**	**115**	**40,8**	**132**	**46,8**	**35**	**12,4**
Año 2010	**281**	**123**	**43,8**	**116**	**41,3**	**42**	**14,9**
Amazonas							
Año 2009	12	11	91,7	1	8,3	-	-
Año 2010	12	11	91,7	1	8,3	-	-
Ancash							
Año 2009	26	7	26,9	15	57,7	4	15,4
Año 2010	26	3	11,5	17	65,4	6	23,1
Apurimac							
Año 2009	25	9	36,0	13	52,0	3	12,0
Año 2010	25	11	44,0	14	56,0	-	-
Ayacucho							
Año 2009	26	13	50,0	12	46,2	1	3,8
Año 2010	26	14	53,8	9	34,6	3	11,5
Cajamarca							
Año 2009	38	23	60,5	14	36,8	1	2,6
Año 2010	38	14	36,8	22	57,9	2	5,3
Cusco							
Año 2009	33	10	30,3	19	57,6	4	12,1
Año 2010	33	23	69,7	9	27,3	1	3,0
Huancavelica							
Año 2009	16	3	18,8	12	75,0	1	6,3
Año 2010	16	5	31,3	5	31,3	6	37,5
Huánuco							
Año 2009	29	4	13,8	20	69,0	5	17,2
Año 2010	29	10	34,5	7	24,1	12	41,4
Junín							
Año 2009	11	5	45,5	4	36,4	2	18,2
Año 2010	11	7	63,6	3	27,3	1	9,1
La Libertad 2/							
Año 2009	30	16	53,3	10	33,3	4	13,3
Año 2010	29	12	41,4	17	58,6	-	-
Pasco							
Año 2009	10	6	60,0	1	10,0	3	30,0
Año 2010	10	5	50,0	3	30,0	2	20,0
Puno							
Año 2009	20	5	25,0	8	40,0	7	35,0
Año 2010	20	3	15,0	8	40,0	9	45,0
Ucayali							
Año 2009	6	3	50,0	3	50,0	-	-
Año 2010	6	5	83,3	1	16,7	-	-

1/ El periodo de referencia para la ENESA 2009 fue el 2008 y para la ENESA 2010 fue el 2009.

2/ En el año 2010, el establecimiento de salud de Vista Alegre no se entrevistó, por estar en remodelación.

FUENTE: INEI - Encuesta a Establecimientos de Salud con Funciones Obstétricas y Neonatales, 2009 y 2010.

NÚMERO DE ESTABLECIMIENTOS DE SALUD FONB, POR CALIFICACIÓN OBTENIDA DE LA REALIZACIÓN DE ACTIVIDADES DE PROMOCIÓN DE LA SALUD, SEGÚN DEPARTAMENTO 2009 Y 2010

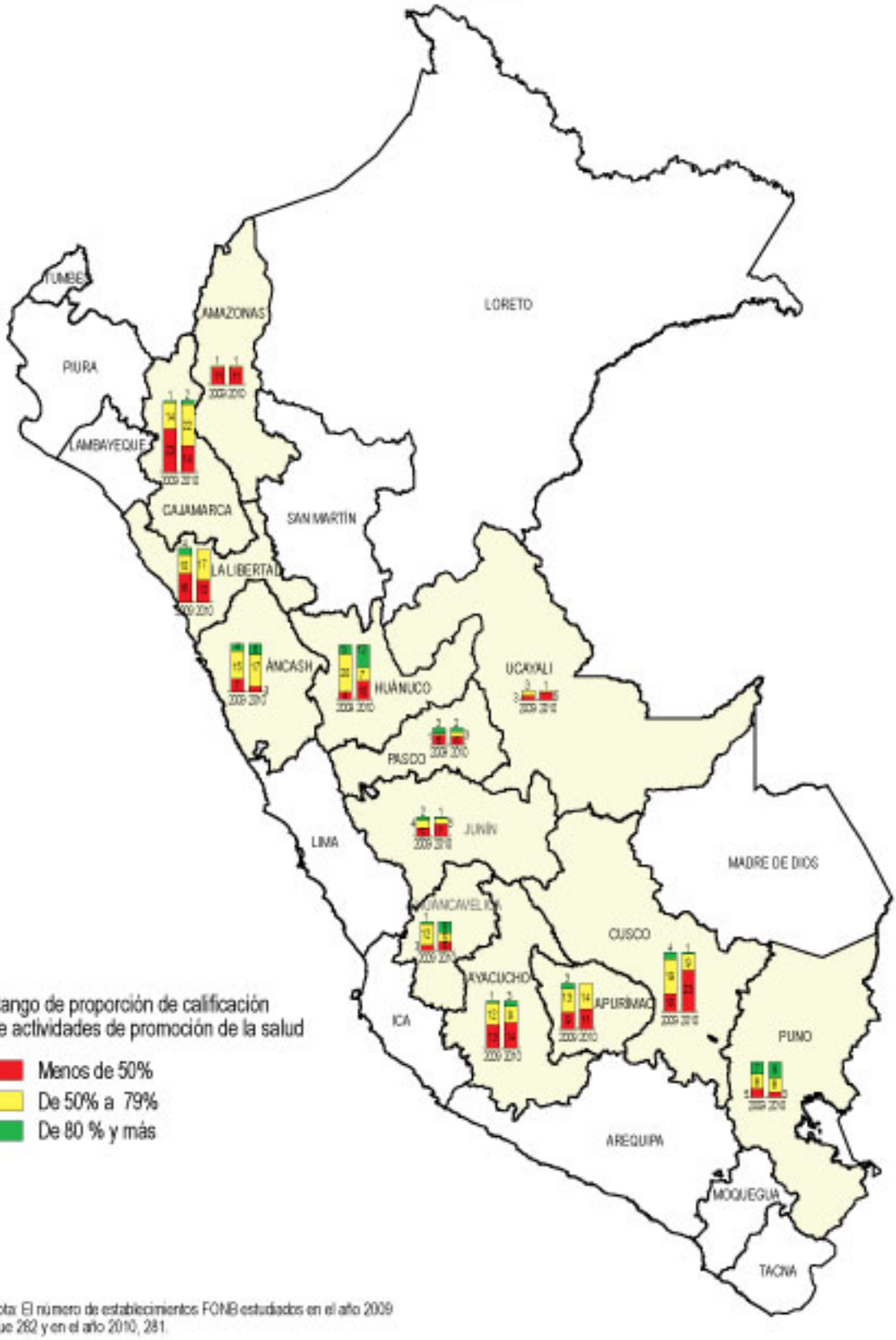

Nota: El número de establecimientos FONB estudiados en el año 2009 fue 282 y en el año 2010, 281.

Fuente: INEI-Encuesta a Establecimientos de Salud con Funciones Obstétricas y Neonatales 2009 y 2010.

3.5 Establecimientos de salud con funciones obstétricas y neonatales básicas (FONB), por disponibilidad de personal profesional

Uno de los factores más críticos para que los establecimientos de salud aseguren funciones obstétricas y neonatales básicas, es la disponibilidad de un equipo básico de profesionales médico, enfermera y obstetra en cantidad suficiente de al menos tres de cada grupo ocupacional, que le permita cubrir la atención 24 horas los 365 días del año.

Según los resultados de la ENESA del 2009 y 2010, a nivel total, el análisis de la disponibilidad de un equipo básico de profesionales evidencia un incremento de 35,1% a 41,6%, observándose dentro de este grupo, un mayor incremento en el grupo ocupacional de enfermeras (56,0% a 68,3%), seguido de obstetras (53,2% a 60,9%) y médicos (48,6% a 49,5%).

A nivel departamental, los resultados revelan que existe un aumento en el porcentaje del número de establecimientos con equipo profesional básico disponible en los departamentos de Ancash (26,9% a 30,8%), Ayacucho (50,0% a 57,7%), Cajamarca (28,9% a 31,6%), Cusco (18,2% a 27,3%), Huancavelica (43,8% a 68,8%), Huánuco (37,9% a 41,4,%), La Libertad (40,0% a 48,3%), Pasco (40,0% a 60,0%) y Puno (25,0% a 30,0%); mientras solamente en el departamento de Ucayali no se evidencia incremento.

Por otro lado, en el departamento de Amazonas, en el 2009 ningún establecimiento contó con un equipo básico profesional; sin embargo, para el 2010 se incrementó al 8,3% de establecimientos de salud; mientras que en el departamento de Junín el 100,0% de establecimientos de salud con FONB evidencia disponibilidad de equipo básico profesional en ambos años.

CUADRO 3.5
ESTABLECIMIENTOS DE SALUD CON FUNCIONES OBSTÉTRICAS Y NEONATALES BASICAS (FONB), POR DISPONIBLIDAD DE PERSONAL PROFESIONAL, SEGÚN DEPARTAMENTO 2009 Y 2010

Departamento	Total	3 ó más Médicos		3 ó más Obstetras		3 ó más Enfermeras		Equipo Bàsico Profesional 1/	
		Abs.	%	Abs.	%	Abs.	%	Abs.	%
Total									
2009	282	137	48,6	150	53,2	158	56,0	99	35,1
2010	281	139	49,5	171	60,9	192	68,3	117	41,6
Amazonas									
2009	12	3	25,0	2	16,7	-	-	-	-
2010	12	4	33,3	3	25,0	1	8,3	1	8,3
Ancash									
2009	26	9	34,6	13	50,0	8	30,8	7	26,9
2010	26	8	30,8	15	57,7	14	53,8	8	30,8
Apurímac									
2009	25	11	44,0	18	72,0	20	80,0	8	32,0
2010	25	10	40,0	17	68,0	21	84,0	8	32,0
Ayacucho									
2009	26	15	57,7	19	73,1	22	84,6	13	50,0
2010	26	15	57,7	25	96,2	20	76,9	15	57,7
Cajamarca									
2009	38	14	36,8	15	39,5	17	44,7	11	28,9
2010	38	14	36,8	12	31,6	17	44,7	12	31,6
Cusco									
2009	33	15	45,5	8	24,2	15	45,5	6	18,2
2010	33	16	48,5	15	45,5	21	63,6	9	27,3
Huancavelica									
2009	16	12	75,0	9	56,3	8	50,0	7	43,8
2010	16	11	68,8	13	81,3	16	100,0	11	68,8
Huánuco									
2009	29	13	44,8	22	75,9	22	75,9	11	37,9
2010	29	12	41,4	25	86,2	23	79,3	12	41,4
Junín									
2009	11	11	100,0	11	100,0	11	100,0	11	100,0
2010	11	11	100,0	11	100,0	11	100,0	11	100,0
La Libertad 2/									
2009	30	18	60,0	17	56,7	18	60,0	12	40,0
2010	29	17	58,6	16	55,2	20	69,0	14	48,3
Pasco									
2009	10	6	60,0	5	50,0	5	50,0	4	40,0
2010	10	8	80,0	7	70,0	7	70,0	6	60,0
Puno									
2009	20	6	30,0	6	30,0	7	35,0	5	25,0
2010	20	8	40,0	8	40,0	16	80,0	6	30,0
Ucayali									
2009	6	4	66,7	5	83,3	5	83,3	4	66,7
2010	6	5	83,3	4	66,7	5	83,3	4	66,7

1/ Esta conformado por al menos 9 profesionales (3 ó más médicos, obstetras y enfermeras).

2/ En el años 2010, el establecimiento de salud de Vista Alegre no se entrevistó por estar en remodelación.

FUENTE: INEI - Encuesta a Establecimientos de Salud con Funciones Obstétricas y Neonatales, 2009 y 2010.

3.6 Establecimientos de salud con funciones obstétricas y neonatales básicas (FONB) con disponibilidad de la casa de espera

La disponibilidad de la Casa de Espera u Hogar Materno, reduce el tiempo que demora la gestante en desplazarse desde su comunidad o puesto de salud a un establecimiento FONB, para que su parto sea atendido; por ello es deseable que todos los establecimientos FONB, principalmente rurales o que tengan bajo su jurisdicción comunidades lejanas y dispersas, tengan disponible una Casa de Espera.

Según los resultados de la ENESA 2009 y 2010, a nivel total, el análisis de la disponibilidad de Casa de Espera en establecimientos de salud FONB, evidencia un incremento de 41,8% a 43,1%.

A nivel departamental, los resultados revelan que existe un incremento en el porcentaje del número de establecimientos con disponibilidad de Casa de Espera en los departamentos de Ancash (26,9% a 30,8%), Ayacucho (42,3% a 46,2%), Junín (18,2% a 36,4%), Pasco (30,0% a 50,0%) y Puno (35,0% a 45,0%); mientras que en los departamentos de Amazonas, Apurímac y Huancavelica existe disminución.

En este mismo nivel, los resultados evidencian que los departamentos de Cajamarca (18,4%) y Ucayali (16,7%), mantuvieron el mismo porcentaje de disponibilidad de Casa de Espera en ambos años.

CUADRO 3.6
ESTABLECIMIENTOS DE SALUD CON FUNCIONES OBSTÉTRICAS Y NEONATALES BÁSICAS (FONB) CON DISPONIBILIDAD DE CASA DE ESPERA, SEGÚN DEPARTAMENTO 2009 Y 2010

Departamento	Total	Casa de espera	
		Abs.	%
Total			
Año 2009	**282**	**118**	**41,8**
Año 2010	**281**	**121**	**43,1**
Amazonas			
Año 2009	12	4	33,3
Año 2010	12	2	16,7
Ancash			
Año 2009	26	7	26,9
Año 2010	26	8	30,8
Apurímac			
Año 2009	25	23	92,0
Año 2010	25	22	88,0
Ayacucho			
Año 2009	26	11	42,3
Año 2010	26	12	46,2
Cajamarca			
Año 2009	38	7	18,4
Año 2010	38	7	18,4
Cusco			
Año 2009	33	23	69,7
Año 2010	33	23	69,7
Huancavelica			
Año 2009	16	5	31,3
Año 2010	16	3	18,8
Huánuco			
Año 2009	29	22	75,9
Año 2010	29	22	75,9
Junín			
Año 2009	11	2	18,2
Año 2010	11	4	36,4
La Libertad 1/			
Año 2009	30	3	10,0
Año 2010	29	3	10,3
Pasco			
Año 2009	10	3	30,0
Año 2010	10	5	50,0
Puno			
Año 2009	20	7	35,0
Año 2010	20	9	45,0
Ucayali			
Año 2009	6	1	16,7
Año 2010	6	1	16,7

1/ En el año 2010 el establecimiento de salud Vista Alegre no se entrevistó, por encontrarse en remodelación.

FUENTE: INEI - Encuesta a Establecimientos de Salud con Funciones Obstétricas y Neonatales, 2009 y 2010.

Capítulo 4

Resultados de establecimientos de salud con funciones obstétricas y neonatales esenciales (FONE)

Capítulo 4

Resultados de los Establecimientos de Salud con Funciones Obstétricas y Neonatales Escenciales (FONE)

4.1 Establecimientos de salud con funciones obstétricas y neonatales esenciales (FONE), por capacidad resolutiva

Los establecimientos de salud con FONE tienen la capacidad de manejar las complicaciones obstétricas y neonatales principalmente del parto obstruido y la hemorragia obstétrica que requieren de cesárea y transfusión sanguínea respectivamente. Se considera que estas complicaciones son adecuadamente atendidas cuando la calificación de la capacidad resolutiva del FONE alcanza de 90% a más. Estas complicaciones se generan en el mismo hospital o debido a la referencia de casos complicados del FONB.

Según los resultados de la ENESA 2009 y del 2010, del total de establecimientos de salud FONE entrevistados, ninguno calificó en el rango "De 90% y más" de capacidad resolutiva.

Sin embargo, a nivel total, el análisis por rangos de capacidad resolutiva dan cuenta que el rango "De 50% a 89%" concentra para los años 2009 y 2010, el mayor porcentaje de establecimientos de salud (74,5% y 65,5%, respectivamente).

A nivel departamental, para los años 2009 y 2010, los resultados muestran que existe un incremento en el porcentaje del número de establecimientos que se encuentran en el rango "De 50% a 89%" solamente en los departamentos de Cajamarca (50,0% a 83,3%) y Junín (28,6% a 100,0%); mientras que, en los departamentos de Amazonas, Apurímac, Ayacucho, Cusco, La Libertad, Pasco y Puno, existe una disminución; por su parte los departamentos de Ancash, Huancavelica y Huánuco se mantuvieron en ambos años en 100,0%, en este mismo rango.

CUADRO 4.1
ESTABLECIMIENTOS DE SALUD CON FUNCIONES OBSTÉTRICAS Y NEONATALES ESENCIALES (FONE), POR CAPACIDAD RESOLUTIVA, SEGÚN DEPARTAMENTO 2009 Y 2010

Departamento	Total	Capacidad resolutiva					
		Menos de 50%		De 50% a 89%		De 90% y más	
		Abs.	%	Abs.	%	Abs.	%
Total							
Año 2009	**55**	**14**	**25,5**	**41**	**74,5**	**-**	**-**
Año 2010	**55**	**19**	**34,5**	**36**	**65,5**	**-**	**-**
Amazonas							
Año 2009	3	1	33,3	2	66,7	-	-
Año 2010	3	2	66,7	1	33,3	-	-
Ancash							
Año 2009	5	-	-	5	100,0	-	-
Año 2010	5	-	-	5	100,0	-	-
Apurímac							
Año 2009	4	1	25,0	3	75,0	-	-
Año 2010	4	2	50,0	2	50,0	-	-
Ayacucho							
Año 2009	4	2	50,0	2	50,0	-	-
Año 2010	4	3	75,0	1	25,0	-	-
Cajamarca							
Año 2009	6	3	50,0	3	50,0	-	-
Año 2010	6	1	16,7	5	83,3	-	-
Cusco							
Año 2009	4	1	25,0	3	75,0	-	-
Año 2010	4	2	50,0	2	50,0	-	-
Huancavelica							
Año 2009	1	-	-	1	100,0	-	-
Año 2010	1	-	-	1	100,0	-	-
Huánuco							
Año 2009	5	-	-	5	100,0	-	-
Año 2010	5	-	-	5	100,0	-	-
Junín							
Año 2009	7	5	71,4	2	28,6	-	-
Año 2010	7	-	-	7	100,0	-	-
La Libertad							
Año 2009	5	-	-	5	100,0	-	-
Año 2010	5	2	40,0	3	60,0	-	-
Pasco							
Año 2009	3	-	-	3	100,0	-	-
Año 2010	3	2	66,7	1	33,3	-	-
Puno							
Año 2009	6	1	16,7	5	83,3	-	-
Año 2010	6	3	50,0	3	50,0	-	-
Ucayali							
Año 2009	2	-	-	2	100,0	-	-
Año 2010	2	2	100,0	-	-	-	-

FUENTE: INEI - Encuesta a Establecimientos de Salud con Funciones Obstétricas y Neonatales, 2009 y 2010.

NÚMERO DE ESTABLECIMIENTOS DE SALUD FONE, POR CAPACIDAD RESOLUTIVA, SEGÚN DEPARTAMENTO 2009 Y 2010

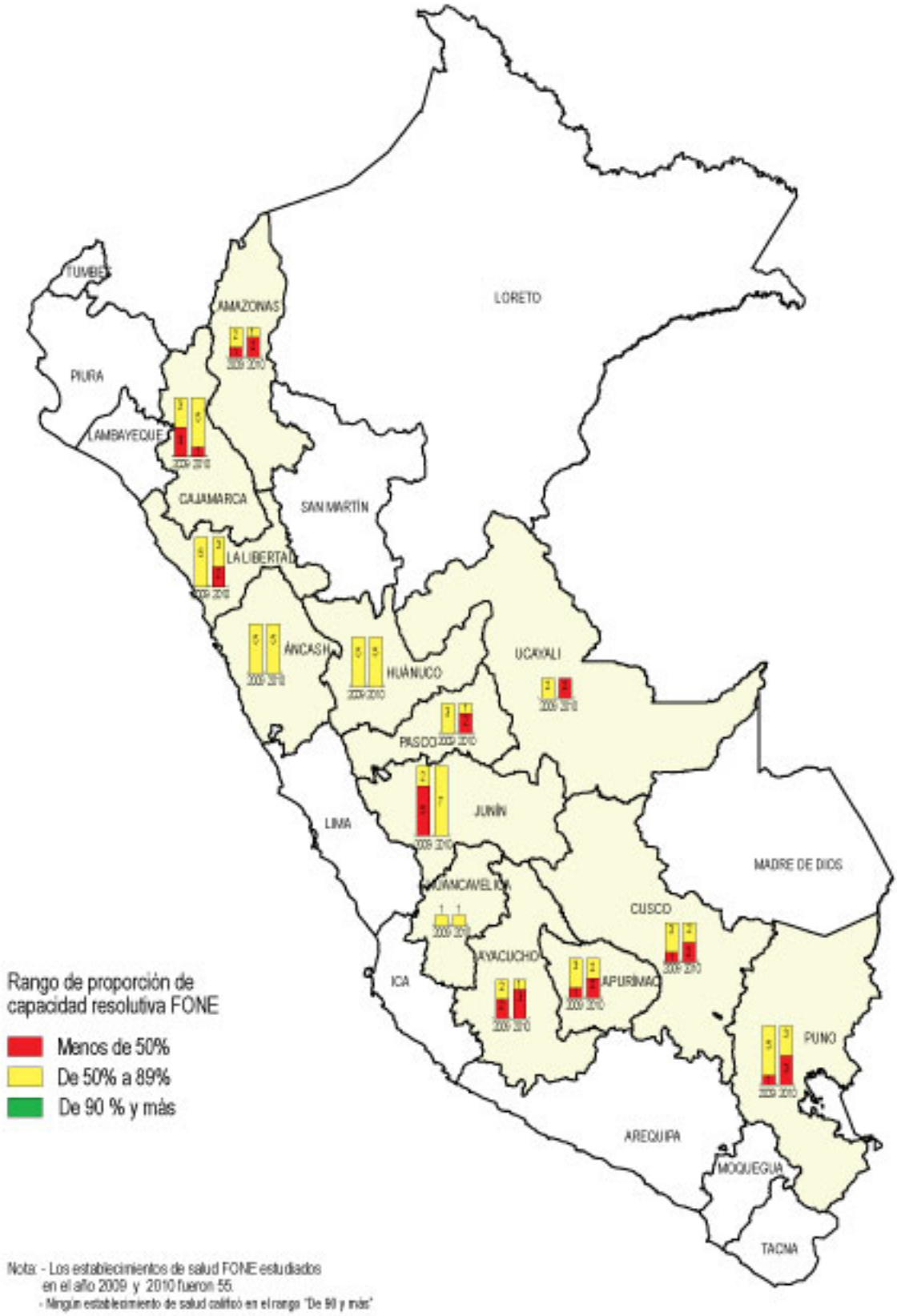

Nota: - Los establecimientos de salud FONE estudiados en el año 2009 y 2010 fueron 55.
- Ningún establecimiento de salud calificó en el rango "De 90 y más"

Fuente: INEI-Encuesta a Establecimientos de Salud con Funciones Obstétricas y Neonatales 2009 y 2010.

4.2. Establecimientos de salud con funciones obstétricas y neonatales esenciales (FONE), por partos complicados respecto a los partos atendidos

Se estima que del total de partos que atiende el FONE, del 20% al 40% se complican y que la mayoría de ellos terminan en parto por cesárea. Este alto porcentaje se debe también a la referencia de complicaciones del FONB.

Según los resultados de la ENESA 2009 y 2010, a nivel total, el análisis por rangos de proporción de partos complicados que atiende el FONE respecto a los partos atendidos dan cuenta que el rango "De 10% a 19%" concentra para los años 2009 y 2010, el mayor porcentaje de establecimientos de salud (36,4% y 34,5%), seguido por el rango de "De 20% a 30%" (30,9% y 27,3%).

A nivel departamental, los resultados del 2009 y 2010 evidencian que existe un incremento en el porcentaje del número de establecimientos que se encuentran en el rango de "De 10% a 19%" en los departamentos de Ancash (20,0% a 60,0%) y Ayacucho (25,0% a 50,0%); mientras que en los departamentos de Apurímac, Cajamarca y Huánuco existe disminución.

Por otro lado, el 100,0% de establecimientos de salud del departamento de Huancavelica pasaron a concentrarse, del año 2009 al 2010, del rango de "De 10% a 19%" al rango "De 20% a 30%".

CUADRO 4.2
ESTABLECIMIENTOS DE SALUD CON FUNCIONES OBSTÉTRICAS Y NEONATALES ESENCIALES (FONE), POR PARTOS COMPLICADOS RESPECTO A LOS PARTOS ATENDIDOS, SEGÚN DEPARTAMENTO 2009 Y 2010

Departamento	Total	Partos complicados respecto a los partos atendidos 1/								Sin partos complicados 2/	
		Menos de 10%		De 10% a 19%		De 20% a 30%		De 31% y más			
		Abs.	%	Abs.	%	Abs.	%	Abs.	%	Abs	%
Total											
Año 2009	**55**	**12**	**21,8**	**20**	**36,4**	**17**	**30,9**	**5**	**9,1**	**1**	**1,8**
Año 2010	**55**	**11**	**20,0**	**19**	**34,5**	**15**	**27,3**	**9**	**16,4**	**1**	**1,8**
Amazonas											
Año 2009	3	-	-	2	66,7	-	-	1	33,3	-	-
Año 2010	3	1	33,3	2	66,7	-	-	-	-	-	-
Ancash											
Año 2009	5	1	20,0	1	20,0	3	60,0	-	-	-	-
Año 2010	5	-	-	3	60,0	2	40,0	-	-	-	-
Apurímac											
Año 2009	4	1	25,0	3	75,0	-	-	-	-	-	-
Año 2010	4	1	25,0	1	25,0	1	25,0	1	25,0	-	-
Ayacucho											
Año 2009	4	1	25,0	1	25,0	2	50,0	-	-	-	-
Año 2010	4	-	-	2	50,0	1	25,0	1	25,0	-	-
Cajamarca											
Año 2009	6	-	-	4	66,7	2	33,3	-	-	-	-
Año 2010	6	-	-	3	50,0	2	33,3	1	16,7	-	-
Cusco											
Año 2009	4	-	-	-	-	2	50,0	2	50,0	-	-
Año 2010	4	-	-	1	25,0	2	50,0	1	25,0	-	-
Huancavelica											
Año 2009	1	-	-	1	100,0	-	-	-	-	-	-
Año 2010	1	-	-	-	-	1	100,0	-	-	-	-
Huánuco											
Año 2009	5	1	20,0	3	60,0	1	20,0	-	-	-	-
Año 2010	5	1	20,0	1	20,0	1	20,0	2	40,0	-	-
Junín											
Año 2009	7	-	-	2	28,6	5	71,4	-	-	-	-
Año 2010	7	2	28,6	2	28,6	2	28,6	1	14,3	-	-
La Libertad											
Año 2009	5	1	20,0	2	40,0	1	20,0	1	20,0	-	-
Año 2010	5	2	40,0	2	40,0	1	20,0	-	-	-	-
Pasco											
Año 2009	3	2	66,7	-	-	-	-	1	33,3	-	-
Año 2010	3	-	-	2	66,7	-	-	1	33,3	-	-
Puno											
Año 2009	6	3	50,0	1	16,7	1	16,7	-	-	1	16,7
Año 2010	6	2	33,3	-	-	2	33,3	1	16,7	1	16,7
Ucayali											
Año 2009	2	2	100,0	-	-	-	-	-	-	-	-
Año 2010	2	2	100,0	-	-	-	-	-	-	-	-

1/ El periodo de referencia para la ENESA 2009 fue el 2008 y para la ENESA 2010 fue el 2009.
2/ Corresponde a los establecimientos de salud que no tuvieron partos complicados.
FUENTE: INEI - Encuesta a Establecimientos de Salud con Funciones Obstétricas y Neonatales, 2009 y 2010.

NÚMERO DE ESTABLECIMIENTOS DE SALUD FONE, POR PARTOS COMPLICADOS RESPECTO A LOS PARTOS ATENDIDOS, SEGÚN DEPARTAMENTO 2009 Y 2010

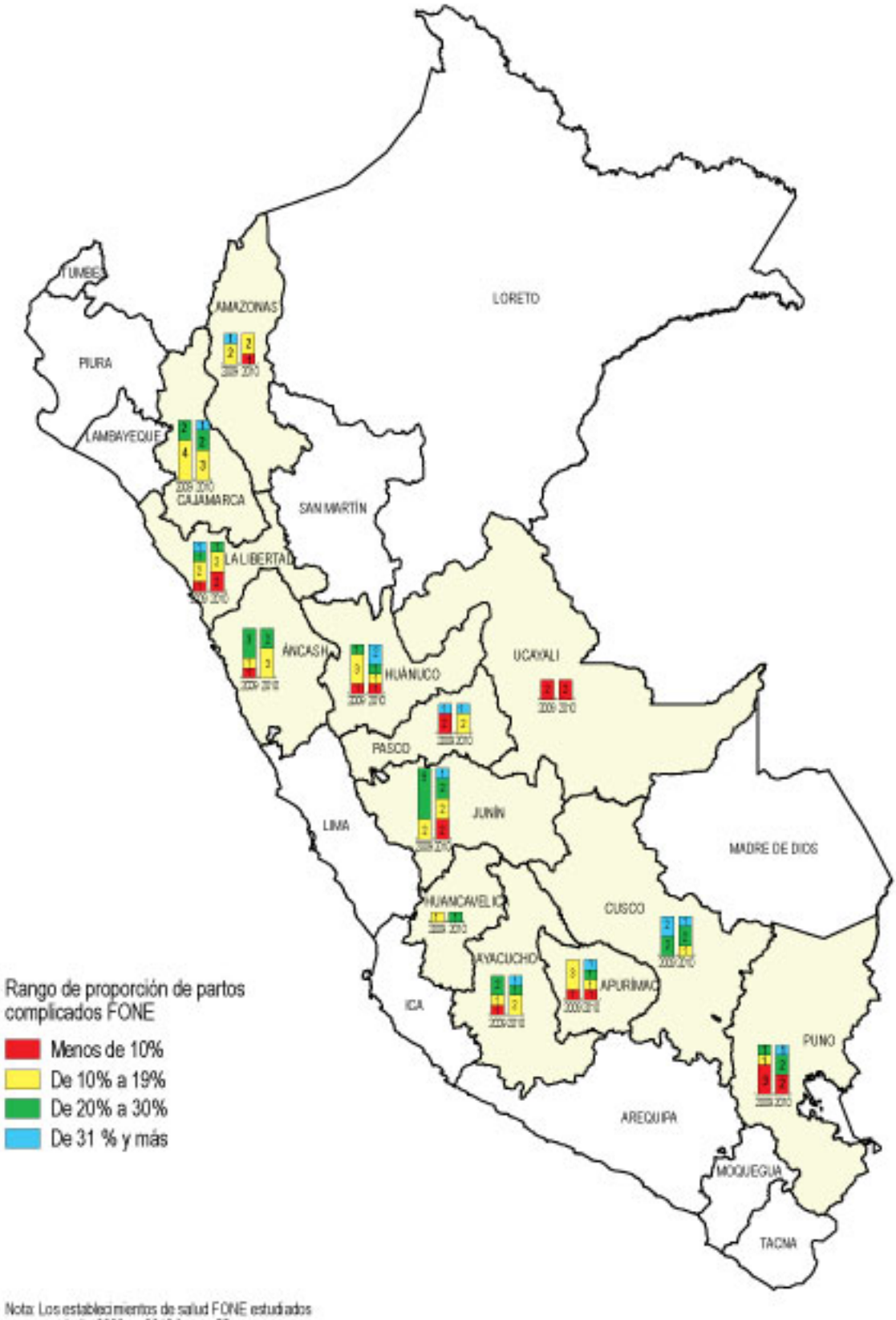

Nota: Los establecimientos de salud FONE estudiados en el año 2009 y 2010 fueron 55.

Fuente: INEI-Encuesta a Establecimientos de Salud con Funciones Obstétricas y Neonatales 2009 y 2010.

4.3. Establecimientos de salud con funciones obstétricas y neonatales esenciales (FONE), por neonatos complicados referidos de establecimientos de salud FONB O FONP respecto a los neonatos complicados atendidos.

Se estima que del 30% a 40% de las complicaciones neonatales que atiende el establecimiento de salud FONE, proceden de las referencias de los establecimientos del primer nivel de atención accesibles.

Según los resultados de la ENESA 2009 y del 2010, del total de establecimientos de salud entrevistados, el análisis por rangos de proporción de partos complicados referidos de establecimientos FONB o FONP respecto a los neonatos complicados atendidos, dan cuenta que el rango "De 40% y más" concentra el mayor porcentaje de establecimientos de salud (38,2% y 34,5%), seguido por el rango de "Menos del 20%" (34,5% y 29,1%).

A nivel departamental, los resultados revelan que existe un incremento en el porcentaje del número de establecimientos que se encuentran en el rango "De 40% y más" en los departamentos de Amazonas (33,3% a 66,7%), Huánuco (20,0% a 40,0%) y Puno (16,7% a 33,3%); mientras que para los departamentos de Ancash y Cajamarca, existe una disminución; y en los departamentos de Cusco y Huancavelica el 100,0% de establecimientos mantuvieron la proporción de partos complicados referidos de establecimientos FONB o FONP respecto a los neonatos complicados atendidos, en este mismo rango, en ambos años.

CUADRO 4.3
ESTABLECIMIENTOS DE SALUD CON FUNCIONES OBSTÉTRICAS Y NEONATALES ESENCIALES (FONE), POR NEONATOS COMPLICADOS REFERIDOS DE ESTABLECIMIENTOS DE SALUD FONB O FONP RESPECTO A LOS NEONATOS COMPLICADOS ATENDIDOS, SEGÚN DEPARTAMENTO 2009 Y 2010

Departamento	Total	Neonatos complicados referidos respecto a los neonatos complicados atendidos 1/						Sin Neonatos complicados atendidos 2/	
		Menos de 20%		De 20% a 39%		De 40% y más			
		Abs.	%	Abs.	%	Abs.	%	Abs.	%
Total									
Año 2009	**55**	**19**	**34,5**	**14**	**25,5**	**21**	**38,2**	**1**	**1,8**
Año 2010	**55**	**16**	**29,1**	**19**	**34,5**	**19**	**34,5**	**1**	**1,8**
Amazonas									
Año 2009	3	-	-	2	66,7	1	33,3	-	-
Año 2010	3	-	-	1	33,3	2	66,7	-	-
Ancash									
Año 2009	5	2	40,0	-	-	3	60,0	-	-
Año 2010	5	2	40,0	2	40,0	1	20,0	-	-
Apurímac									
Año 2009	4	-	-	2	50,0	2	50,0	-	-
Año 2010	4	-	-	2	50,0	2	50,0	-	-
Ayacucho									
Año 2009	4	-	-	2	50,0	2	50,0	-	-
Año 2010	4	2	50,0	-	-	2	50,0	-	-
Cajamarca									
Año 2009	6	1	16,7	3	50,0	2	33,3	-	-
Año 2010	6	3	50,0	2	33,3	1	16,7	-	-
Cusco									
Año 2009	4	-	-	-	-	4	100,0	-	-
Año 2010	4	-	-	-	-	4	100,0	-	-
Huancavelica									
Año 2009	1	-	-	-	-	1	100,0	-	-
Año 2010	1	-	-	-	-	1	100,0	-	-
Huánuco									
Año 2009	5	2	40,0	2	40,0	1	20,0	-	-
Año 2010	5	2	40,0	1	20,0	2	40,0	-	-
Junín									
Año 2009	7	5	71,4	-	-	2	28,6	-	-
Año 2010	7	5	71,4	2	28,6	-	-	-	-
La Libertad									
Año 2009	5	4	80,0	-	-	1	20,0	-	-
Año 2010	5	1	20,0	3	60,0	1	20,0	-	-
Pasco									
Año 2009	3	1	33,3	1	33,3	1	33,3	-	-
Año 2010	3	-	-	3	100,0	-	-	-	-
Puno									
Año 2009	6	3	50,0	1	16,7	1	16,7	1	16,7
Año 2010	6	-	-	3	50,0	2	33,3	1	16,7
Ucayali									
Año 2009	2	1	50,0	1	50,0	-	-	-	-
Año 2010	2	1	50,0	-	-	1	50,0	-	-

1/ El periodo de referencia para la ENESA 2009 fue el 2008 y para la ENESA 2010 fue el 2009.

2/ Corresponde a aquellos EESS que no tuvieron neonatos complicados atendidos.

FUENTE: INEI - Encuesta a Establecimientos de Salud con Funciones Obstétricas y Neonatales, 2009 y 2010.

NÚMERO DE ESTABLECIMIENTOS FONE, POR NEONATOS COMPLICADOS REFERIDOS DE FONB O FONP RESPECTO A LOS NEONATOS COMPLICADOS ATENDIDOS, SEGÚN DEPARTAMENTO 2009 Y 2010

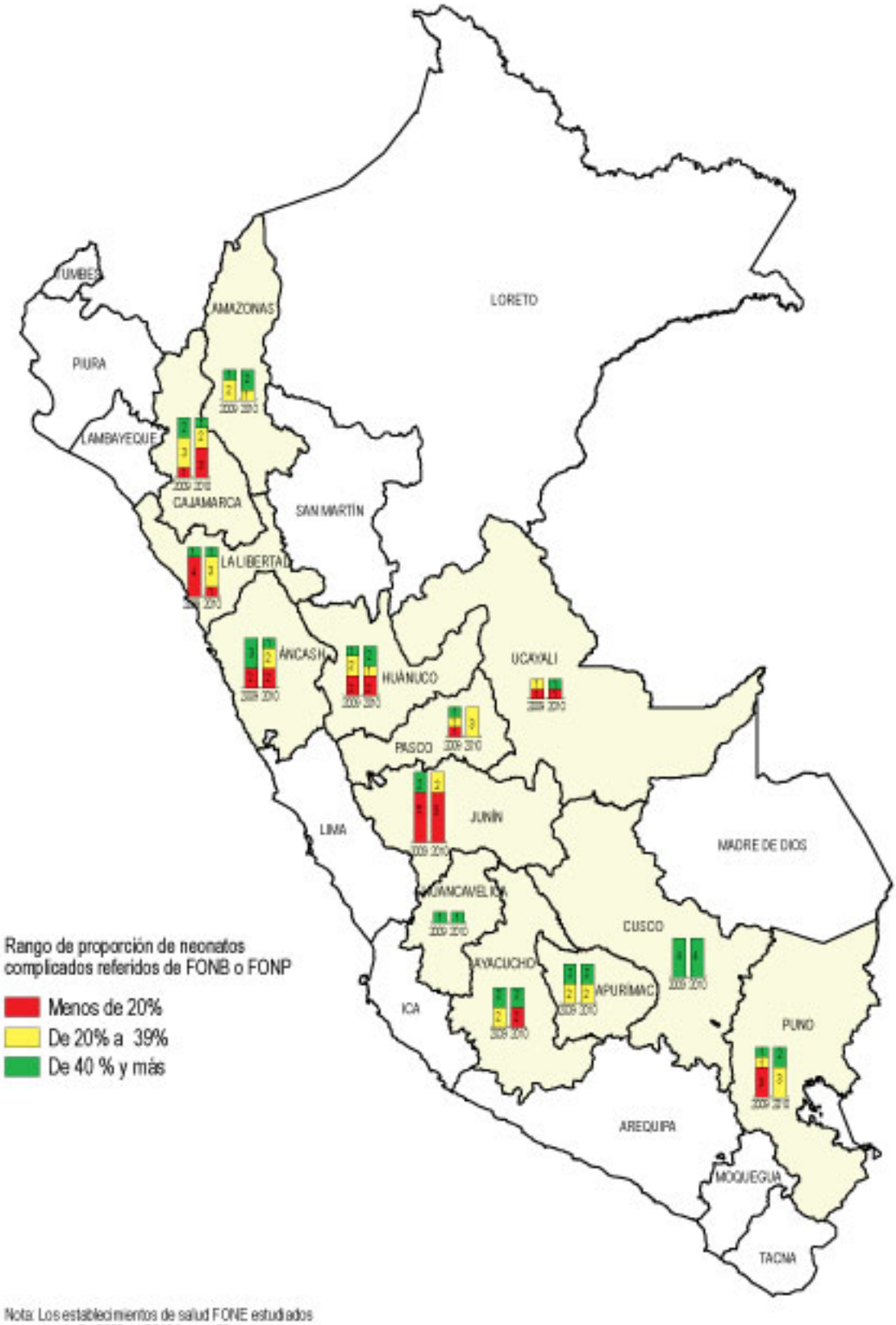

Nota: Los establecimientos de salud FONE estudiados en el año 2009 y 2010 fueron 55.

Fuente: INEI-Encuesta a Establecimientos de Salud con Funciones Obstétricas y Neonatales 2009 y 2010.

Capítulo 5

Resultados de establecimientos de salud con funciones obstétricas y neonatales intensivas (FONI)

Capítulo 5

Resultados de Establecimientos de Salud con Funciones Obstétricas y Neonatales Intensivas (FONI)

5.1. Establecimientos de salud con funciones obstétricas y neonatales intensivas (FONI), por capacidad resolutiva.

Las normas sanitarias consideran como adecuada capacidad resolutiva de un establecimiento de salud FONI una calificación de recursos FON de 90 % a más; se estima que con esta calificación el riesgo por complicación muy grave que requiere de cuidados intensivos tanto maternos como neonatales, estaría minimizado y bajo control.

Según los resultados de las encuestas del 2009 y 2010, a nivel total, todos (100,0%) los establecimientos de salud FONI calificaron una capacidad resolutiva en el rango "De 50% a 89%"; es decir ninguno logró la calificación en el rango "De 90% y más".

CUADRO 5.1
ESTABLECIMIENTOS DE SALUD CON FUNCIONES OBSTÉTRICAS Y NEONATALES INTENSIVAS (FONI), POR CAPACIDAD RESOLUTIVA, SEGÚN DEPARTAMENTO 2009 Y 2010

Departamento	Total	Capacidad resolutiva					
		Menos de 50%		De 50% a 89%		De 90% y más	
		Abs.	%	Abs.	%	Abs.	%
Total							
Año 2009	**6**	**-**	**-**	**6**	**100,0**	**-**	**-**
Año 2010	**6**	**-**	**-**	**6**	**100,0**	**-**	**-**
Ancash							
Año 2009	1	-	-	1	100,0	-	-
Año 2010	1	-	-	1	100,0	-	-
Ayacucho							
Año 2009	1	-	-	1	100,0	-	-
Año 2010	1	-	-	1	100,0	-	-
Cusco							
Año 2009	2	-	-	2	100,0	-	-
Año 2010	2	-	-	2	100,0	-	-
La Libertad							
Año 2009	2	-	-	2	100,0	-	-
Año 2010	2	-	-	2	100,0	-	-

FUENTE: INEI - Encuesta a Establecimientos de Salud con Funciones Obstétricas y Neonatales, 2009 y 2010.

5.2. Establecimientos de salud con funciones obstétricas y neonatales intensivas (FONI), por neonatos complicados enviados a UCI respecto a los neonatos complicados atendidos.

Se estima que el 50% de neonatos complicados que atiende un establecimiento de salud con capacidad resolutiva FONI, llegan a utilizar la Unidad de Cuidados Intensivos Neonatales (UCIN), ello permite resolver casos de complicaciones muy graves.

Según los resultados de la ENESA 2009 y 2010, a nivel total, el análisis por rangos de proporción de neonatos complicados enviados a la UCI respecto de los neonatos complicados atendidos, evidencia en el rango "De 50% y mas" un incremento de 50,0% a 100,0%.

A nivel departamental, los resultados revelan que en los departamentos de Cusco y La Libertad, existe un incremento de 50,0% a 100,0% en el número de establecimientos que se encuentran en el rango "De 50% y más", mientras que para el departamento de Ancash, el 100,0% de establecimientos se mantuvieron en este mismo rango.

CUADRO 5.2
ESTABLECIMIENTOS DE SALUD CON FUNCIONES OBSTÉTRICAS Y NEONATALES INTENSIVAS (FONI), POR NEONATOS COMPLICADOS ENVIADOS A UCI RESPECTO A LOS NEONATOS COMPLICADOS ATENDIDOS, SEGÚN DEPARTAMENTO, 2009 Y 2010

Departamento	Total	Neonatos complicados enviados a UCI respecto a los neonatos complicados atendidos 1/			
		Menos de 50%		De 50% y más	
		Abs.	%	Abs.	%
Total					
Año 2009	**6**	**3**	**50,00**	**3**	**50,0**
Año 2010	**6**	**-**	**-**	**6**	**100,0**
Ancash					
Año 2009	1	-	-	1	100,0
Año 2010	1	-	-	1	100,0
Ayacucho					
Año 2009	1	1	100,00	-	-
Año 2010	1	-	-	1	100,0
Cusco					
Año 2009	2	1	50,00	1	50,0
Año 2010	2	-	-	2	100,0
La Libertad					
Año 2009	2	1	50,00	1	50,0
Año 2010	2	-	-	2	100,0

1/ El periodo de referencia para la ENESA 2009 fue el 2008 y para la ENESA 2010 fue el 2009.
FUENTE: INEI - Encuesta a Establecimientos de Salud con Funciones Obstétricas y Neonatales, 2009 y 2010.

Capítulo 6

Disponibilidad de recursos en los establecimientos de salud con funciones obstétricas y neonatales (FON)

Capítulo 6

Disponibilidad de Recursos en los Establecimientos de Salud con Funciones Obstétricas y Neonatales (FON)

La atención en los servicios de salud materno neonatales, requiere contar previamente de un conjunto de recursos debidamente organizados que se utilizan durante la aplicación de procedimientos clínicos, preventivos y promocionales, según sea la complejidad funcional de cada establecimiento de salud FONB, FONE y FONI.

Para ello, los establecimientos de salud que cumplen con FON requieren de una estructura básica de disponibilidad de insumos tales como, organización, recursos humanos, equipamiento, medicamentos, exámenes de ayuda diagnóstica y otros servicios de apoyo; los cuales son indispensables para poder brindar una atención conforme a las normas establecidos por la autoridad sanitaria.

A continuación se precisa en detalle, en cuadros estadísticos, la información de los recursos disponibles en los 343 establecimientos clasificado según FON y desagregado por cada uno de los 13 departamentos evaluados en la ENESA 2009 y 2010.

6.1
DISPONIBILIDAD DE RECURSOS EN LOS ESTABLECIMIENTOS DE SALUD CON FUNCIONES OBSTÉTRICAS Y NEONATALES BÁSICAS (FONB)

1. Organización del establecimiento de salud

CUADRO 6.1.1
ESTABLECIMIENTOS DE SALUD CON FUNCIONES OBSTÉTRICAS Y NEONATALES BÁSICAS (FONB), POR TIPO, CATEGORÍA Y CENTRO BASE, SEGÚN DEPARTAMENTO 2009 Y 2010

Departamento	Total	Tipo			Categoría				Centro base			
		Puesto de salud	Centro de salud	Hospital	I-2	I-3	I-4	II-1	Red	Micro red	No es centro base	No especi-ficado
Total												
Año 2009	282	28	233	21	-	134	134	14	19	217	46	-
Año 2010	282	25	230	27	21	103	135	23	10	218	53	1
Amazonas												
Año 2009	12	-	10	2	-	9	-	3	1	11	-	-
Año 2010	12	-	10	2	-	9	1	2	-	11	1	-
Ancash												
Año 2009	26	3	18	5	-	12	10	4	5	19	2	-
Año 2010	26	3	17	6	3	8	10	5	-	19	7	-
Apurímac												
Año 2009	25	-	25	-	-	-	25	-	1	21	3	-
Año 2010	25	-	24	1	-	-	25	-	-	21	4	-
Ayacucho												
Año 2009	26	1	22	3	-	24	2	-	-	17	9	-
Año 2010	26	1	22	3	2	20	1	3	2	18	6	-
Cajamarca												
Año 2009	38	2	33	3	-	22	14	2	2	30	6	-
Año 2010	38	2	32	4	4	16	15	3	1	28	9	-
Cusco												
Año 2009	33	1	32	-	-	1	32	-	-	25	8	-
Año 2010	33	-	33	-	-	1	32	-	-	26	7	-
Huancavelica												
Año 2009	16	-	16	-	-	6	10	-	-	14	2	-
Año 2010	16	-	16	-	-	6	10	-	-	13	3	-
Huánuco												
Año 2009	29	8	21	-	-	27	2	-	-	21	8	-
Año 2010	29	7	22	-	4	24	1	-	1	20	8	-
Junín												
Año 2009	11	-	9	2	-	4	6	1	1	10	-	-
Año 2010	11	-	9	2	-	-	9	2	-	10	1	-
La Libertad												
Año 2009	30	12	17	1	-	18	12	-	2	21	7	-
Año 2010	30	12	14	4	7	11	9	3	1	23	5	1
Pasco												
Año 2009	10	-	10	-	-	2	8	-	1	9	-	-
Año 2010	10	-	10	-	-	3	7	-	-	10	-	-
Puno												
Año 2009	20	1	14	5	-	5	11	4	5	14	1	-
Año 2010	20	-	15	5	-	2	13	5	5	13	2	-
Ucayali												
Año 2009	6	-	6	-	-	4	2	-	1	5	-	-
Año 2010	6	-	6	-	1	3	2	-	-	6	-	-

FUENTE: INEI - Encuesta a Establecimientos de Salud con Funciones Obstétricas y Neonatales, 2009 y 2010.

CUADRO 6.1.2

ESTABLECIMIENTOS DE SALUD CON FUNCIONES OBSTÉTRICAS Y NEONATALES BÁSICAS (FONB), POR PROFESIÓN Y CONDICIÓN LABORAL DEL RESPONSABLE, SEGÚN DEPARTAMENTO 2009 Y 2010

Departamento	Total	Profesión del responsable							Condición laboral del responsable			
		Médico General	Médico Gíneco Obstetra	Médico Pediatra	Obs-tetra	Enfer-mero(a)	Téc-nico(a)	Otro 1/	Nom-brado	Contra-tado	Serum	Otro 2/
Total												
Año 2009	282	181	1	-	48	25	3	24	103	161	17	1
Año 2010	281	169	1	2	57	33	1	18	112	155	13	1
Amazonas												
Año 2009	12	10	-	-	1	-	-	1	1	9	2	-
Año 2010	12	10	-	-	-	-	-	2	2	10	-	-
Ancash												
Año 2009	26	14	-	-	7	1	1	3	12	13	-	1
Año 2010	26	16	-	-	5	3	-	2	10	15	-	1
Apurímac												
Año 2009	25	12	-	-	5	5	-	3	7	18	-	-
Año 2010	25	11	-	-	7	6	-	1	9	15	1	-
Ayacucho												
Año 2009	26	10	-	-	8	2	-	6	11	14	1	-
Año 2010	26	5	-	-	11	7	-	3	16	8	2	-
Cajamarca												
Año 2009	38	20	-	-	10	5	1	2	18	17	3	-
Año 2010	38	22	-	-	11	3	1	1	12	21	5	-
Cusco												
Año 2009	33	30	-	-	1	1	-	1	3	29	1	-
Año 2010	33	31	-	-	-	1	-	1	3	29	1	-
Huancavelica												
Año 2009	16	12	-	-	3	-	-	1	4	10	2	-
Año 2010	16	7	-	-	8	-	-	1	10	6	-	-
Huánuco												
Año 2009	29	16	1	-	6	5	-	1	10	18	1	-
Año 2010	29	4	-	-	10	11	-	4	14	15	-	-
Junín												
Año 2009	11	10	-	-	-	-	1	-	7	3	1	-
Año 2010	11	10	-	1	-	-	-	-	8	3	-	-
La Libertad 3/												
Año 2009	30	24	-	-	1	5	-	-	16	12	2	-
Año 2010	29	25	1	1	2	-	-	-	14	14	1	-
Pasco												
Año 2009	10	6	-	-	3	1	-	-	5	5	-	-
Año 2010	10	8	-	-	1	1	-	-	2	8	-	-
Puno												
Año 2009	20	14	-	-	-	-	-	6	5	12	3	-
Año 2010	20	18	-	-	-	-	-	2	7	10	3	-
Ucayali												
Año 2009	6	3	-	-	3	-	-	-	4	1	1	-
Año 2010	6	2	-	-	2	1	-	1	5	1	-	-

1/ Incluye: Cirujano dentista, odontólogo, biólogo, contador, químico farmacéutico, Lic. trabajo social, entre otros.

2/ Incluye: Voluntarios.

3/ En el año 2010 el establecimiento de salud Vista Alegre no se entrevistó, por encontrarse en remodelación.

FUENTE: INEI - Encuesta a Establecimientos de Salud con Funciones Obstétricas y Neonatales, 2009 y 2010.

CUADRO 6.1.3

ESTABLECIMIENTOS DE SALUD CON FUNCIONES OBSTÉTRICAS Y NEONATALES BÁSÍCAS (FONB), POR DISPONIBILIDAD DE NORMAS Y DOCUMENTOS TÉCNICOS DE LA ESTRATEGIA SANITARIA NACIONAL DE SALUD SEXUAL Y REPRODUCTIVA, SEGÚN DEPARTAMENTO 2009 Y 2010

Departamento	Total	Normas de Planificación familiar		Normas de parto vertical		Guía Nacional de Salud Sexual Reproductiva		Normas de Prevención de Transmisión Vertical VIH		Guía Clínica para Emergencias Obstétricas y Neonatales	
		Sí	No	Sí	No	Sí	No	Sí	No	Sí	No
Total											
Año 2009	282	244	38	243	39	219	63	238	44	257	25
Año 2010	281	254	27	241	40	242	39	257	24	252	29
Amazonas											
Año 2009	12	10	2	7	5	7	5	10	2	10	2
Año 2010	12	12	-	8	4	10	2	11	1	11	1
Ancash											
Año 2009	26	22	4	22	4	21	5	24	2	26	-
Año 2010	26	25	1	18	8	25	1	25	1	23	3
Apurímac											
Año 2009	25	23	2	24	1	23	2	24	1	25	-
Año 2010	25	20	5	22	3	21	4	21	4	25	-
Ayacucho											
Año 2009	26	20	6	22	4	21	5	23	3	25	1
Año 2010	26	22	4	21	5	22	4	22	4	26	-
Cajamarca	0										
Año 2009	38	33	5	27	11	26	12	29	9	28	10
Año 2010	38	35	3	32	6	29	9	37	1	36	2
Cusco											
Año 2009	33	26	7	29	4	21	12	30	3	31	2
Año 2010	33	27	6	28	5	23	10	28	5	25	8
Huancavelica											
Año 2009	16	16	-	16	-	16	-	15	1	13	3
Año 2010	16	16	-	14	2	16	-	15	1	15	1
Huánuco											
Año 2009	29	28	1	27	2	28	1	24	5	25	4
Año 2010	29	28	1	26	3	29	-	28	1	24	5
Junín											
Año 2009	11	11	-	11	-	5	6	9	2	11	-
Año 2010	11	9	2	11	-	9	2	9	2	10	1
La Libertad 1/											
Año 2009	30	25	5	26	4	20	10	20	10	29	1
Año 2010	29	26	3	28	1	25	4	27	2	26	3
Pasco											
Año 2009	10	10	-	10	-	8	2	9	1	10	-
Año 2010	10	10	-	9	1	10	-	10	-	10	-
Puno											
Año 2009	20	15	5	16	4	18	2	16	4	19	1
Año 2010	20	19	1	18	2	20	-	18	2	19	1
Ucayali											
Año 2009	6	5	1	6	-	5	1	5	1	5	1
Año 2010	6	5	1	6	-	3	3	6	-	2	4

1/ En el año 2010 el establecimiento de salud Vista Alegre no se entrevistó, por encontrarse en remodelación.

FUENTE: INEI - Encuesta a Establecimientos de Salud con Funciones Obstétricas y Neonatales, 2009 y 2010.

CUADRO 6.1.4
ESTABLECIMIENTOS DE SALUD CON FUNCIONES OBSTÉTRICAS Y NEONATALES BÁSICAS (FONB), POR DISPONIBILIDAD DEL PLAN OPERATIVO INSTITUCIONAL Y MANUAL DE ORGANIZACIÓN, SEGÚN DEPARTAMENTO 2009 Y 2010

Departamento	Total	Plan Operativo Institucional (POI)		Manual de Organización y Funciones (MOF)	
		Sí	No	Sí	No
Total					
Año 2009	282	168	114	181	101
Año 2010	281	148	133	178	103
Amazonas					
Año 2009	12	2	10	4	8
Año 2010	12	2	10	5	7
Ancash					
Año 2009	26	15	11	17	9
Año 2010	26	23	3	13	13
Apurímac					
Año 2009	25	16	9	18	7
Año 2010	25	15	10	23	2
Ayacucho					
Año 2009	26	18	8	12	14
Año 2010	26	17	9	14	12
Cajamarca					
Año 2009	38	20	18	20	18
Año 2010	38	15	23	16	22
Cusco					
Año 2009	33	18	15	28	5
Año 2010	33	8	25	24	9
Huancavelica					
Año 2009	16	11	5	6	10
Año 2010	16	10	6	10	6
Huánuco					
Año 2009	29	19	10	20	9
Año 2010	29	22	7	21	8
Junín					
Año 2009	11	7	4	10	1
Año 2010	11	1	10	9	2
La Libertad 1/					
Año 2009	30	17	13	19	11
Año 2010	29	12	17	15	14
Pasco					
Año 2009	10	5	5	5	5
Año 2010	10	6	4	6	4
Puno					
Año 2009	20	16	4	19	1
Año 2010	20	16	4	20	-
Ucayali					
Año 2009	6	4	2	3	3
Año 2010	6	1	5	2	4

1/ En el año 2010 el establecimiento de salud Vista Alegre no se entrevistó, por encontrarse en remodelación.
FUENTE: INEI - Encuesta a Establecimientos de Salud con Funciones Obstétricas y Neonatales, 2009 y 2010.

CUADRO 6.1.5
ESTABLECIMIENTOS DE SALUD CON FUNCIONES OBSTÉTRICAS Y NEONATALES BÁSICAS (FONB), POR DISPONIBLIDAD DE APLICATIVOS INFORMÁTICOS INSTALADOS Y ACTUALIZADOS, SEGÚN DEPARTAMENTO 2009 Y 2010

Departamento	Total	Funciones Obstétricas y Neonatales (FON)				Health Information System (HIS)				Seguro Integral de Salud (SIS)				Sístema de Información Perinatal (SIP) 2000			
		Instalado		Actualizado		Instalado		Actualizado		Instalado		Actualizado		Instalado		Actualizado	
		Sí	No	Sí	No	Sí	No	Sí	No	Sí	No	Sí	No	Sí	No	Sí	No
Total																	
Año 2009	282	155	127	110	45	212	70	188	24	181	101	165	16	142	140	44	98
Año 2010	281	135	146	111	24	216	65	198	18	185	96	166	19	146	135	84	62
Amazonas																	
Año 2009	12	9	3	6	3	10	2	10	-	10	2	10	-	3	9	1	2
Año 2010	12	7	5	6	1	9	3	8	1	9	3	7	2	2	10	1	1
Ancash																	
Año 2009	26	15	11	13	2	19	7	19	-	10	16	10	-	11	15	4	7
Año 2010	26	12	14	10	2	22	4	22	-	17	9	15	2	14	12	7	7
Apurímac																	
Año 2009	25	13	12	10	3	23	2	20	3	22	3	22	-	14	11	2	12
Año 2010	25	17	8	12	5	23	2	18	5	20	5	19	1	18	7	6	12
Ayacucho																	
Año 2009	26	14	12	6	8	22	4	19	3	18	8	16	2	15	11	2	13
Año 2010	26	13	13	8	5	22	4	21	1	19	7	17	2	16	10	9	7
Cajamarca																	
Año 2009	38	13	25	10	3	27	11	21	6	19	19	18	1	6	32	3	3
Año 2010	38	9	29	7	2	30	8	27	3	20	18	17	3	9	29	2	7
Cusco																	
Año 2009	33	5	28	1	4	8	25	5	3	27	6	24	3	5	28	-	5
Año 2010	33	7	26	5	2	5	28	4	1	24	9	22	2	9	24	4	5
Huancavelica																	
Año 2009	16	14	2	12	2	16	-	16	-	12	4	11	1	12	4	2	10
Año 2010	16	14	2	14	-	16	-	16	-	14	2	14	-	14	2	11	3
Huánuco																	
Año 2009	29	25	4	21	4	23	6	20	3	22	7	20	2	26	3	12	14
Año 2010	29	20	9	19	1	22	7	21	1	19	10	17	2	25	4	19	6
Junín																	
Año 2009	11	10	1	6	4	11	-	9	2	11	-	9	2	11	-	5	6
Año 2010	11	11	-	11	-	11	-	11	-	11	-	11	-	11	-	10	1
La Libertad 1/																	
Año 2009	30	14	16	9	5	22	8	21	1	10	20	9	1	12	18	4	8
Año 2010	29	9	20	8	1	21	8	21	-	10	19	9	1	8	21	5	3
Pasco																	
Año 2009	10	6	4	3	3	10	-	9	1	6	4	5	1	9	1	3	6
Año 2010	10	2	8	1	1	10	-	8	2	9	1	8	1	9	1	6	3
Puno																	
Año 2009	20	14	6	10	4	16	4	16	-	8	12	7	1	13	7	6	7
Año 2010	20	12	8	9	3	19	1	18	1	7	13	6	1	8	12	3	5
Ucayali																	
Año 2009	6	3	3	3	-	5	1	3	2	6	-	4	2	5	1	-	5
Año 2010	6	2	4	1	1	6	-	3	3	6	-	4	2	3	3	1	2

1/ En el año 2010 el establecimiento de salud Vista Alegre no se entrevistó, por encontrarse en remodelación.
FUENTE: INEI - Encuesta a Establecimientos de Salud con Funciones Obstétricas y Neonatales, 2009 y 2010.

CUADRO 6.1.6
ESTABLECIMIENTOS DE SALUD CON FUNCIONES OBSTÉTRICAS Y NEONATALES BÁSICAS (FONB), POR DISPONIBILIDAD DEL COMITÉ DE PREVENCIÓN DE MORTALIDAD MATERNA Y PERINATAL, SEGÚN DEPARTAMENTO 2009 Y 2010

Departamento	Total	Comité de prevención de mortalidad materna y perinatal		
		Sí		No
		Con Resolución Directoral y Reglamento de Funcionamiento	Sin Resolución Directoral y Reglamento de Funcionamiento	
Total				
Año 2009	282	67	140	75
Año 2010	281	93	126	62
Amazonas				
Año 2009	12	2	7	3
Año 2010	12	3	7	2
Ancash				
Año 2009	26	10	13	3
Año 2010	26	23	2	1
Apurímac				
Año 2009	25	5	14	6
Año 2010	25	9	15	1
Ayacucho				
Año 2009	26	2	12	12
Año 2010	26	2	8	16
Cajamarca				
Año 2009	38	8	15	15
Año 2010	38	10	17	11
Cusco				
Año 2009	33	5	24	4
Año 2010	33	7	25	1
Huancavelica				
Año 2009	16	5	10	1
Año 2010	16	6	9	1
Huánuco				
Año 2009	29	5	17	7
Año 2010	29	12	12	5
Junín				
Año 2009	11	-	10	1
Año 2010	11	3	8	-
La Libertad 1/				
Año 2009	30	11	6	13
Año 2010	29	8	2	19
Pasco				
Año 2009	10	4	4	2
Año 2010	10	2	7	1
Puno				
Año 2009	20	9	6	5
Año 2010	20	5	13	2
Ucayali				
Año 2009	6	1	2	3
Año 2010	6	3	1	2

1/ En el año 2010 el establecimiento de salud Vista Alegre no se entrevistó, por encontrarse en remodelación.
FUENTE: INEI - Encuesta a Establecimientos de Salud con Funciones Obstétricas y Neonatales, 2009 y 2010.

2. Recursos humanos de establecimiento de salud

2.1 Establecimientos de salud que dispone de personal asistencial las 24 horas

CUADRO 6.1.7

ESTABLECIMIENTOS DE SALUD CON FUNCIONES OBSTÉTRICAS Y NEONATALES BÁSICAS (FONB), POR DISPONIBILIDAD DEL PERSONAL ASISTENCIAL LAS 24 HORAS, SEGÚN DEPARTAMENTO 2009 Y 2010

Departamento	Total	Enfermeras para Atenciones Neonatales		Médicos Generales para Atenciones Neonatales		Médicos Generales para Atenciones Obstétricas		Obstetras para Atención de Gestantes o Puérperas		Técnicos en Enfermería para el Apoyo en la Atención Neonatal		Técnicos en Enfermería para el Apoyo en la Atención Obstétrica	
		Sí	No	Sí	No	Sí	No	Sí	No	Sí	No	Sí	No
Total													
Año 2009	282	24	258	2	280	2	280	50	232	119	163	132	150
Año 2010	281	42	239	43	238	52	229	53	228	116	165	145	136
Amazonas													
Año 2009	12	2	10	1	11	1	11	3	9	4	8	5	7
Año 2010	12	-	12	2	10	2	10	1	11	6	6	8	4
Ancash													
Año 2009	26	2	24	-	26	-	26	4	22	15	11	14	12
Año 2010	26	6	20	2	24	3	23	5	21	15	11	16	10
Apurímac													
Año 2009	25	3	22	-	25	-	25	6	19	13	12	13	12
Año 2010	25	6	19	3	22	3	22	3	22	2	23	16	9
Ayacucho													
Año 2009	26	7	19	-	26	-	26	10	16	15	11	19	7
Año 2010	26	4	22	2	24	2	24	5	21	18	8	17	9
Cajamarca													
Año 2009	38	1	37	-	38	-	38	2	36	16	22	17	21
Año 2010	38	2	36	5	33	5	33	6	32	12	26	15	23
Cusco													
Año 2009	33	5	28	-	33	-	33	10	23	8	25	6	27
Año 2010	33	5	28	9	24	14	19	8	25	4	29	5	28
Huancavelica													
Año 2009	16	1	15	1	15	1	15	1	15	3	13	5	11
Año 2010	16	3	13	4	12	4	12	3	13	15	1	15	1
Huánuco													
Año 2009	29	2	27	-	29	-	29	7	22	12	17	13	16
Año 2010	29	5	24	6	23	6	23	11	18	14	15	14	15
Junín													
Año 2009	11	-	11	-	11	-	11	-	11	9	2	8	3
Año 2010	11	4	7	3	8	3	8	5	6	10	1	10	1
La Libertad 1/													
Año 2009	30	-	30	-	30	-	30	2	28	7	23	14	16
Año 2010	29	1	28	4	25	5	24	2	27	12	17	17	12
Pasco													
Año 2009	10	-	10	-	10	-	10	-	10	4	6	4	6
Año 2010	10	1	9	1	9	2	8	1	9	2	8	4	6
Puno													
Año 2009	20	1	19	-	20	-	20	3	17	11	9	12	8
Año 2010	20	4	16	2	18	2	18	3	17	3	17	3	17
Ucayali													
Año 2009	6	-	6	-	6	-	6	2	4	2	4	2	4
Año 2010	6	1	5	-	6	1	5	0	6	3	3	5	1

1/ En el año 2010 el establecimiento de salud Vista Alegre no se entrevistó, por encontrarse en remodelación.

FUENTE: INEI - Encuesta a Establecimientos de Salud con Funciones Obstétricas y Neonatales, 2009 y 2010.

2.2 Personal asistencial programado en rol de Turno

CUADRO 6.1.8

MÉDICOS GENERALES PROGRAMADOS EN EL ROL DE TURNO, POR CONDICIÓN LABORAL EN EL ESTABLECIMIENTO DE SALUD CON FUNCIONES OBSTÉTRICAS Y NEONATALES BÁSICAS (FONB), SEGÚN DEPARTAMENTO 2009 Y 2010

Departamento	Total	Condición Laboral			
		Nombrado	Contratado	Serum	Otro 1/
Total					
Año 2009	894	327	452	106	9
Año 2010	921	283	515	121	2
Amazonas					
Año 2009	29	6	16	7	-
Año 2010	25	4	17	4	-
Ancash					
Año 2009	83	41	36	5	1
Año 2010	78	38	35	5	-
Apurímac					
Año 2009	69	20	44	4	1
Año 2010	66	15	46	5	-
Ayacucho					
Año 2009	80	28	36	16	-
Año 2010	90	24	48	18	-
Cajamarca					
Año 2009	96	34	41	21	-
Año 2010	98	25	46	27	-
Cusco					
Año 2009	89	12	75	2	-
Año 2010	95	13	81	1	-
Huancavelica					
Año 2009	53	12	30	10	1
Año 2010	61	11	45	5	-
Huánuco					
Año 2009	82	24	51	7	-
Año 2010	74	19	44	11	-
Junín					
Año 2009	77	44	24	7	2
Año 2010	75	40	31	4	-
La Libertad 2/					
Año 2009	123	62	51	7	3
Año 2010	124	57	54	11	2
Pasco					
Año 2009	24	10	5	9	-
Año 2010	34	2	15	17	-
Puno					
Año 2009	62	22	34	5	1
Año 2010	75	27	42	6	0
Ucayali					
Año 2009	27	12	9	6	-
Año 2010	26	8	11	7	-

Nota: El periodo de referencia del rol de turnos en el año 2010 fue el mes de la entrevista y en el 2009 fue el mes anterior a la entrevista.

1/ Considera al personal, ad honorem, rotado.

2/ En el año 2010 el establecimiento de salud Vista Alegre no se entrevistó, por encontrarse en remodelación.

FUENTE: INEI - Encuesta a Establecimientos de Salud con Funciones Obstétricas y Neonatales, 2009 y 2010.

CUADRO 6.1.9
ENFERMERAS PROGRAMADAS EN EL ROL DE TURNO, POR CONDICIÓN LABORAL EN EL ESTABLECIMIENTO DE SALUD CON FUNCIONES OBSTÉTRICAS Y NEONATALES BÁSICAS (FONB), SEGÚN DEPARTAMENTO 2009 Y 2010

Departamento	Total	Condicion laboral			
		Nombrado	Contratado	Serum	Otro 1/
Total					
Año 2009	1075	441	526	97	11
Año 2010	1312	525	701	85	1
Amazonas					
Año 2009	16	4	10	2	-
Año 2010	19	4	13	2	-
Ancash					
Año 2009	71	37	31	1	2
Año 2010	93	37	51	5	-
Apurímac					
Año 2009	100	25	71	4	-
Año 2010	113	27	81	5	-
Ayacucho					
Año 2009	126	45	59	22	-
Año 2010	139	50	59	30	-
Cajamarca					
Año 2009	122	45	61	13	3
Año 2010	122	52	64	6	-
Cusco					
Año 2009	102	38	57	6	1
Año 2010	127	52	72	3	-
Huancavelica					
Año 2009	52	12	28	10	2
Año 2010	87	24	60	3	-
Huánuco					
Año 2009	124	44	69	11	-
Año 2010	159	56	93	10	-
Junín					
Año 2009	98	72	23	3	-
Año 2010	140	83	53	4	-
La Libertad 2/					
Año 2009	104	37	44	20	3
Año 2010	115	51	52	11	1
Pasco					
Año 2009	28	5	21	2	-
Año 2010	38	10	27	1	-
Puno					
Año 2009	105	63	41	1	-
Año 2010	130	66	61	3	-
Ucayali					
Año 2009	27	14	11	2	-
Año 2010	30	13	15	2	-

Nota: El periodo de referencia del rol de turnos en el año 2010 fue el mes de la entrevista y en el 2009 fue el mes anterior a la entrevista.
1/ Incluye: Ad honorem y apoyo.
2/ En el año 2010 el establecimiento de salud Vista Alegre no se entrevistó, por encontrarse en remodelación.
FUENTE: INEI - Encuesta a Establecimientos de Salud con Funciones Obstétricas y Neonatales, 2009 y 2010.

CUADRO 6.1.10
OBSTETRAS PROGRAMADAS EN EL ROL DE TURNO, POR CONDICIÓN LABORAL EN EL ESTABLECIMIENTO DE SALUD CON FUNCIONES OBSTÉTRICAS Y NEONATALES BÁSICAS (FONB), SEGÚN DEPARTAMENTO 2009 Y 2010

Departamento	Total	Condición Laboral			
		Nombrado	Contratado	Serum	Otro 1/
Total					
Año 2009	950	315	580	47	8
Año 2010	1051	416	585	50	-
Amazonas					
Año 2009	19	8	9	2	-
Año 2010	25	14	10	1	-
Ancash					
Año 2009	85	34	45	4	2
Año 2010	100	43	53	4	-
Apurímac					
Año 2009	87	22	61	4	-
Año 2010	93	31	57	5	-
Ayacucho					
Año 2009	118	61	52	5	-
Año 2010	137	71	52	14	-
Cajamarca					
Año 2009	96	32	53	10	1
Año 2010	93	37	52	4	-
Cusco					
Año 2009	82	17	63	2	-
Año 2010	90	23	66	1	-
Huancavelica					
Año 2009	49	10	37	2	-
Año 2010	69	25	40	4	-
Huánuco					
Año 2009	120	25	90	3	2
Año 2010	136	36	92	8	-
Junín					
Año 2009	81	37	39	4	1
Año 2010	86	43	40	3	-
La Libertad 2/					
Año 2009	99	19	73	7	-
Año 2010	95	33	61	1	-
Pasco					
Año 2009	29	5	19	3	2
Año 2010	33	10	21	2	-
Puno					
Año 2009	59	33	26	-	-
Año 2010	69	38	31	-	-
Ucayali					
Año 2009	26	12	13	1	-
Año 2010	25	12	10	3	-

Nota: El periodo de referencia del rol de turnos en el año 2010 fue el mes de la entrevista y en el 2009 fue el mes anterior a la entrevista.
1/ Considera personal interno, de apoyo.
2/ En el año 2010 el establecimiento de salud Vista Alegre no se entrevistó, por encontrarse en remodelación.
FUENTE: INEI - Encuesta a Establecimientos de Salud con Funciones Obstétricas y Neonatales, 2009 y 2010.

3. Equipamiento del establecimiento de salud

3.1 Equipamiento del tópico de emergencia

CUADRO 6.1.11

ESTABLECIMIENTOS DE SALUD CON FUNCIONES OBSTÉTRICAS Y NEONATALES BÁSICAS (FONB), POR DISPONIBILIDAD DE EQUIPOS PARA REANIMACIÓN CARDIORRESPIRATORIA EN TÓPICO DE EMERGENCIA, SEGÚN DEPARTAMENTO 2009 Y 2010

Departamento	Total	Bolsa Autoinfable de Reanimación con Máscara para Adulto				Bolsa Autoinfable de Reanimación con Reservorio y Máscara para Recién Nacido a Término y Prematuro				Cánula de Guedel Nº 2				Cánula de Guedel Nº 3				Aspirador Eléctrico				Balón con Oxígeno con Manómetro y Flujómetro o Suministro de Oxígeno Empotrado			
		Si	No	No Operativo	No Especificado	Si	No	No Operativo	No Especificado	Si	No	No Operativo	No Especificado	Si	No	No Operativo	No Especificado	Sí	No	No Operativo	No Especificado	Sí	No	No Operativo	No Especificado
Total																									
Año 2009	282	146	121	14	1	70	201	10	1	24	256	1	1	26	253	2	1	112	142	27	1	122	158	1	1
Año 2010	281	184	85	12	-	83	183	15	-	43	235	3	-	40	238	3	-	141	102	38	-	151	128	2	-
Amazonas																									
Año 2009	12	4	6	1	1	1	10	-	1	-	11	-	1	2	9	-	1	3	6	2	1	2	9	-	1
Año 2010	12	7	5	-	-	-	11	1	-	2	10	-	-	1	11	-	-	3	6	3	-	5	7	-	-
Ancash																									
Año 2009	26	18	8	-	-	9	17	-	-	5	21	-	-	4	22	-	-	16	7	3	-	16	10	-	-
Año 2010	26	21	5	-	-	7	17	2	-	6	20	-	-	8	18	-	-	18	5	3	-	14	12	-	-
Apurímac																									
Año 2009	25	21	2	2	-	11	12	2	-	7	18	-	-	5	20	-	-	18	7	-	-	15	10	-	-
Año 2010	25	20	4	1	-	10	14	1	-	10	14	1	-	6	18	1	-	15	5	5	-	15	9	1	-
Ayacucho																									
Año 2009	26	4	21	1	-	-	25	1	-	1	25	-	-	-	26	-	-	1	23	2	-	3	23	-	-
Año 2010	26	14	11	1	-	6	20	-	-	-	26	-	-	-	26	-	-	13	12	1	-	13	13	-	-
Cajamarca																									
Año 2009	38	18	20	-	-	16	21	1	-	1	37	-	-	2	35	1	-	14	21	3	-	11	27	-	-
Año 2010	38	19	19	-	-	10	28	-	-	3	34	1	-	4	33	1	-	12	23	3	-	13	25	-	-
Cusco																									
Año 2009	33	21	12	-	-	7	25	1	-	2	30	1	-	1	31	1	-	17	14	2	-	19	14	-	-
Año 2010	33	23	9	1	-	7	21	5	-	4	28	1	-	2	30	1	-	17	8	8	-	15	17	1	-

Continúa...

CUADRO 6.1.11

ESTABLECIMIENTOS DE SALUD CON FUNCIONES OBSTÉTRICAS Y NEONATALES BÁSICAS (FONB), POR DISPONIBILIDAD DE EQUIPOS PARA REANIMACIÓN CARDIORRESPIRATORIA EN TÓPICO DE EMERGENCIA, SEGÚN DEPARTAMENTO 2009 Y 2010

Conclusión.

Departamento	Total	Bolsa Autoinfable de Reanimación con Máscara para Adulto				Bolsa Autoinfable de Reanimación con Reservorio y Máscara para Recién Nacido a Término y Prematuro				Cánula de Guedel Nº 2				Cánula de Guedel Nº 3				Aspirador Eléctrico				Balón con Oxígeno con Manómetro y Flujómetro o Suministro de Oxígeno Empotrado			
		Si	No	No Operativo	No Especificado	Si	No	No Operativo	No Especificado	Si	No	No Operativo	No Especificado	Si	No	No Operativo	No Especificado	Sí	No	No Operativo	No Especificado	Sí	No	No Operativo	No Especificado
Huancavelica																									
Año 2009	16	8	8	-	-	4	11	1	-	-	16	-	-	-	16	-	-	8	6	2	-	4	11	1	-
Año 2010	16	12	4	-	-	8	8	-	-	3	13	-	-	2	14	-	-	10	5	1	-	10	6	-	-
Huánuco																									
Año 2009	29	19	10	-	-	10	19	-	-	2	27	-	-	4	25	-	-	16	10	3	-	17	12	-	-
Año 2010	29	20	7	2	-	12	15	2	-	6	23	-	-	5	24	-	-	16	10	3	-	17	12	-	-
Junín																									
Año 2009	11	4	6	1	-	4	7	-	-	2	9	-	-	2	9	-	-	2	6	3	-	5	6	-	-
Año 2010	11	8	2	1	-	6	5	-	-	4	7	-	-	5	6	-	-	8	-	3	-	9	2	-	-
La Libertad 1/																									
Año 2009	30	14	14	2	-	5	25	-	-	2	28	-	-	2	28	-	-	8	20	2	-	15	15	-	-
Año 2010	29	19	9	1	-	8	20	1	-	-	29	-	-	2	27	-	-	11	14	4	-	17	12	-	-
Pasco																									
Año 2009	10	7	3	-	-	-	10	-	-	-	10	-	-	3	7	-	-	2	8	-	-	5	5	-	-
Año 2010	10	5	5	-	-	2	8	-	-	1	9	-	-	1	9	-	-	3	6	1	-	8	2	-	-
Puno																									
Año 2009	20	6	8	6	-	1	16	3	-	2	18	-	-	1	19	-	-	7	9	4	-	9	11	-	-
Año 2010	20	14	1	5	-	6	11	3	-	3	17	-	-	2	18	-	-	12	5	3	-	12	8	-	-
Ucayali																									
Año 2009	6	2	3	1	-	2	3	1	-	-	6	-	-	-	6	-	-	-	5	1	-	1	5	-	-
Año 2010	6	2	4	-	-	1	5	-	-	1	5	-	-	2	4	-	-	3	3	-	-	3	3	-	-

1/ En el año 2010 el establecimiento de salud Vista Alegre no se entrevistó, por encontrarse en remodelación.

FUENTE: INEI - Encuesta a Establecimientos de Salud con Funciones Obstétricas y Neonatales, 2009 y 2010.

CUADRO 6.1.12

ESTABLECIMIENTOS DE SALUD CON FUNCIONES OBSTÉTRICAS Y NEONATALES BÁSICAS (FONB), POR DISPONIBLIDAD DE INSTRUMENTAL Y MOBILIARIO EN TÓPICO DE EMERGENCIA, SEGÚN DEPARTAMENTO 2009 Y 2010

Departamento	Total	Equipo de Fletobotomia				Espéculos Vaginales de Graves: Chico, Mediano y Grande				Lámpara de Cuello de Ganso				Camilla Metálica para examen Ginecológico			
		Si	No	No Operativo	No Especificado	Si	No	No Operativo	No Especificado	Sí	No	No Operativo	No Especificado	Sí	No	No Operativo	No Especificado
Total																	
Año 2009	282	19	259	3	1	27	252	2	1	145	134	2	1	44	204	33	1
Año 2010	281	27	250	4	-	35	246	-	-	159	122	-	-	56	194	31	-
Amazonas																	
Año 2009	12	-	11	-	1	2	8	1	1	5	6	-	1	-	10	1	1
Año 2010	12	1	11	-	-	3	9	-	-	3	9	-	-	3	8	1	-
Ancash																	
Año 2009	26	6	20	-	-	4	22	-	-	16	9	1	-	5	19	2	-
Año 2010	26	4	22	-	-	4	22	-	-	17	9	-	-	11	15	-	-
Apurímac																	
Año 2009	25	3	21	1	-	4	20	1	-	19	6	-	-	6	12	7	-
Año 2010	25	4	20	1	-	7	18	-	-	15	10	-	-	5	18	2	-
Ayacucho																	
Año 2009	26	-	26	-	-	1	25	-	-	3	23	-	-	2	24	-	-
Año 2010	26	-	26	-	-	3	23	-	-	12	14	-	-	5	15	6	-
Cajamarca																	
Año 2009	38	2	36	-	-	3	35	-	-	18	19	1	-	5	31	2	-
Año 2010	38	2	36	-	-	3	35	-	-	17	21	-	-	4	29	5	-
Cusco																	
Año 2009	33	2	31	-	-	2	31	-	-	17	16	-	-	1	24	8	-
Año 2010	33	4	29	-	-	-	33	-	-	18	15	-	-	1	26	6	-

Continúa...

CUADRO 6.1.12

ESTABLECIMIENTOS DE SALUD CON FUNCIONES OBSTÉTRICAS Y NEONATALES BÁSICAS (FONB), POR DISPONIBLIDAD DE INSTRUMENTAL Y MOBILIARIO EN TÓPICO DE EMERGENCIA, SEGÚN DEPARTAMENTO 2009 Y 2010

Conclusión.

Departamento	Total	Equipo de Fletobotomia				Espéculos Vaginales de Graves: Chico, Mediano y Grande				Lámpara de Cuello de Ganso				Camilla Metálica para examen Ginecológico			
		Si	No	No Operativo	No Especificado	Si	No	No Operativo	No Especificado	Sí	No	No Operativo	No Especificado	Sí	No	No Operativo	No Especificado
Huancavelica																	
Año 2009	16	-	15	1	-	3	13	-	-	11	5	-	-	1	15	-	-
Año 2010	16	1	15	-	-	2	14	-	-	9	7	-	-	5	11	-	-
Huánuco																	
Año 2009	29	-	29	-	-	2	27	-	-	15	14	-	-	7	21	1	-
Año 2010	29	2	27	-	-	-	29	-	-	17	12	-	-	6	21	2	-
Junín																	
Año 2009	11	2	9	-	-	2	9	-	-	5	6	-	-	3	5	3	-
Año 2010	11	3	7	1	-	1	10	-	-	8	3	-	-	5	4	2	-
La Libertad 1/																	
Año 2009	30	2	28	-	-	1	29	-	-	17	13	-	-	9	21	-	-
Año 2010	29	2	27	-	-	8	21	-	-	17	12	-	-	8	17	4	-
Pasco																	
Año 2009	10	-	10	-	-	1	9	-	-	5	5	-	-	3	6	1	-
Año 2010	10	-	9	1	-	1	9	-	-	7	3	-	-	3	7	-	-
Puno																	
Año 2009	20	2	17	1	-	2	18	-	-	14	6	-	-	2	11	7	-
Año 2010	20	4	15	1	-	2	18	-	-	17	3	-	-	-	18	2	-
Ucayali																	
Año 2009	6	-	6	-	-	-	6	-	-	-	6	-	-	-	5	1	-
Año 2010	6	-	6	-	-	1	5	-	-	2	4	-	-	-	5	1	-

1/ En el año 2010 el establecimiento de salud Vista Alegre no se entrevistó, por encontrarse en remodelación.

FUENTE: INEI - Encuesta a Establecimientos de Salud con Funciones Obstétricas y Neonatales, 2009 y 2010.

CUADRO 6.1.13

ESTABLECIMIENTOS DE SALUD CON FUNCIONES OBSTÉTRICAS Y NEONATALES BÁSICAS (FONB), POR DISPONIBLIDAD DE OTROS EQUIPOS EN TÓPICO DE EMERGENCIA, SEGÚN DEPARTAMENTO 2009 - 2010

Departamento	Total	Balanza de Pie con Tallímetro				Estetoscopio Biauricular				Tensiómetro			Equipo de Doppler de Detección de Latidos Fetales			
		Sí	No	No Operativo	No Especificado	Si	No	No Operativo	No Especificado	Si	No	No Especificado	Si	No	No Operativo	No Especificado
Total																
Año 2009	282	54	209	18	1	140	137	4	1	153	128	1	33	244	4	1
Año 2010	281	91	171	19	-	172	101	8	-	187	94	-	40	233	8	-
Amazonas																
Año 2009	12	-	10	1	1	2	8	1	1	2	9	1	2	9	-	1
Año 2010	12	1	11	-	-	3	7	2	-	5	7	-	1	10	1	-
Ancash																
Año 2009	26	6	19	1	-	17	9	-	-	17	9	-	5	21	-	-
Año 2010	26	9	15	2	-	18	8	-	-	16	10	-	4	21	1	-
Apurímac																
Año 2009	25	3	19	3	-	20	5	-	-	19	6	-	9	15	1	-
Año 2010	25	10	13	2	-	21	4	-	-	23	2	-	4	20	1	-
Ayacucho																
Año 2009	26	1	21	4	-	4	21	1	-	5	21	-	1	25	-	-
Año 2010	26	15	8	3	-	16	7	3	-	18	8	-	5	20	1	-
Cajamarca																
Año 2009	38	5	32	1	-	19	19	-	-	19	19	-	2	36	-	-
Año 2010	38	10	28	-	-	17	21	-	-	21	17	-	3	35	-	-
Cusco																
Año 2009	33	3	30	-	-	11	20	2	-	13	20	-	1	32	-	-
Año 2010	33	1	31	1	-	15	18	-	-	14	19	-	3	29	1	-
Huancavelica																
Año 2009	16	7	7	2	-	10	6	-	-	12	4	-	1	15	-	-
Año 2010	16	8	7	1	-	11	5	-	-	10	6	-	1	13	2	-
Huánuco																
Año 2009	29	9	20	-	-	15	14	-	-	17	12	-	3	25	1	-
Año 2010	29	13	15	1	-	19	9	1	-	23	6	-	7	22	-	-
Junín																
Año 2009	11	-	11	-	-	5	6	-	-	5	6	-	1	9	1	-
Año 2010	11	5	4	2	-	11	-	-	-	11	-	-	3	8	-	-
La Libertad 1/																
Año 2009	30	5	24	1	-	13	17	-	-	16	14	-	3	27	-	-
Año 2010	29	4	24	1	-	14	15	-	-	18	11	-	5	24	-	-
Pasco																
Año 2009	10	4	4	2	-	7	3	-	-	8	2	-	4	6	-	-
Año 2010	10	4	6	-	-	8	2	-	-	8	2	-	2	8	-	-
Puno																
Año 2009	20	11	7	2	-	14	6	-	-	17	3	-	1	18	1	-
Año 2010	20	11	3	6	-	16	2	2	-	17	3	-	2	17	1	-
Ucayali																
Año 2009	6	-	5	1	-	3	3	-	-	3	3	-	-	6	-	-
Año 2010	6	-	6	-	-	3	3	-	-	3	3	-	-	6	-	-

1/ En el año 2010 el establecimiento de salud Vista Alegre no se entrevistó, por encontrarse en remodelación.

FUENTE: INEI - Encuesta a Establecimientos de Salud con Funciones Obstétricas y Neonatales, 2009 y 2010.

3.2 Equipamiento del consultorio prenatal

CUADRO 6.1.14

ESTABLECIMIENTOS DE SALUD CON FUNCIONES OBSTÉTRICAS Y NEONATALES BÁSICAS (FONB), POR DISPONIBILIDAD DE MOBILIARIO EN EL CONSULTORIO PRENATAL, SEGÚN DEPARTAMENTO 2009 Y 2010

Departamento	Total	Balanza de Pie con Tallímetro				Camilla Metálica para Examen Ginecológico				Lámpara de Cuello de Ganso			Lava Manos			
		Sí	No	No Operativo	No Especificado	Sí	No	No Operativo	No Especificado	Sí	No	No Especificado	Sí	No	No Operativo	No Especificado
Total																
Año 2009	282	155	105	21	1	191	34	56	1	202	79	1	210	53	18	1
Año 2010	281	161	90	30	-	179	25	77	-	196	85	-	211	56	14	-
Amazonas																
Año 2009	12	4	7	-	1	4	1	6	1	4	7	1	8	1	2	1
Año 2010	12	3	7	2	-	9	1	2	-	8	4	-	6	4	2	-
Ancash																
Año 2009	26	9	15	2	-	25	1	-	-	21	5	-	22	4	-	-
Año 2010	26	12	11	3	-	24	1	1	-	20	6	-	22	3	1	-
Apurímac																
Año 2009	25	20	4	1	-	15	1	9	-	24	1	-	20	5	-	-
Año 2010	25	19	4	2	-	11	10	4	-	21	4	-	20	5	-	-
Ayacucho																
Año 2009	26	17	4	5	-	18	2	6	-	15	11	-	20	4	2	-
Año 2010	26	18	5	3	-	14	3	9	-	17	9	-	20	5	1	-
Cajamarca																
Año 2009	38	21	16	1	-	30	3	5	-	24	14	-	27	9	2	-
Año 2010	38	19	17	2	-	28	3	7	-	20	18	-	29	9	-	-
Cusco																
Año 2009	33	25	4	4	-	18	6	9	-	21	12	-	30	2	1	-
Año 2010	33	23	4	6	-	9	1	23	-	17	16	-	24	6	3	-
Huancavelica																
Año 2009	16	10	6	-	-	7	6	3	-	13	3	-	14	2	-	-
Año 2010	16	11	5	-	-	14	1	1	-	12	4	-	13	3	-	-
Huánuco																
Año 2009	29	16	12	1	-	21	4	4	-	20	9	-	18	7	4	-
Año 2010	29	15	9	5	-	18	1	10	-	20	9	-	18	8	3	-
Junín																
Año 2009	11	2	4	5	-	5	1	5	-	7	4	-	7	3	1	-
Año 2010	11	8	1	2	-	9	-	2	-	9	2	-	11	-	-	-
La Libertad 1/																
Año 2009	30	13	17	-	-	27	3	-	-	25	5	-	23	7	-	-
Año 2010	29	17	11	1	-	21	2	6	-	27	2	-	21	6	2	-
Pasco																
Año 2009	10	5	4	1	-	8	-	2	-	8	2	-	7	2	1	-
Año 2010	10	7	3	-	-	8	-	2	-	9	1	-	8	1	1	-
Puno																
Año 2009	20	13	6	1	-	13	2	5	-	19	1	-	13	6	1	-
Año 2010	20	9	7	4	-	14	1	5	-	15	5	-	15	4	1	-
Ucayali																
Año 2009	6	-	6	-	-	-	4	2	-	1	5	-	1	1	4	-
Año 2010	6	-	6	-	-	-	1	5	-	1	5	-	4	2	-	-

1/ En el año 2010 el establecimiento de salud Vista Alegre no se entrevistó, por encontrarse en remodelación.

FUENTE: INEI - Encuesta a Establecimientos de Salud con Funciones Obstétricas y Neonatales, 2009 y 2010.

CUADRO 6.1.15
ESTABLECIMIENTOS DE SALUD CON FUNCIONES OBSTÉTRICAS Y NEONATALES BÁSICAS (FONB), POR DISPONIBILIDAD DE EQUIPOS E INSTRUMENTALES EN EL CONSULTORIO PRENATAL, SEGÚN DEPARTAMENTO 2009 - 2010

Departamento	Total	Estetoscopio Biauricular				Martillo de Reflejos				Tensiómetro				Cinta Obstétrica CLAP				Espéculos Vaginales de Graves: Chico, Mediano y Grande				Equipo Doppler de Detección de Latidos Fetales				Equipo de Inserción de DIU			
		Sí	No	No Operativo	No Especificado	Sí	No	No Operativo	No Especificado	Sí	No	No Operativo	No Especificado	Sí	No	No Operativo	No Especificado	Sí	No	No Operativo	No Especificado	Sí	No	No Operativo	No Especificado	Sí	No	No Operativo	No Especificado
Total																													
Año 2009	282	213	59	9	1	75	205	1	1	211	70	-	1	268	8	5	1	146	125	10	1	206	57	18	1	189	75	17	1
Año 2010	281	230	45	6	-	99	179	3	-	222	58	1	-	268	-	13	-	136	137	8	-	227	35	19	-	188	76	17	-
Amazonas																													
Año 2009	12	9	2	-	1	1	10	-	1	5	6	-	1	11	-	-	1	2	8	1	1	6	4	1	1	4	7	-	1
Año 2010	12	8	3	1	-	1	11	-	-	8	4	-	-	12	-	-	-	6	6	-	-	10	1	1	-	5	7	-	-
Ancash																													
Año 2009	26	19	7	-	-	8	18	-	-	18	8	-	-	26	-	-	-	15	11	-	-	22	4	-	-	13	12	1	-
Año 2010	26	21	5	-	-	9	17	-	-	17	9	-	-	26	-	-	-	10	16	-	-	23	2	1	-	20	5	1	-
Apurímac																													
Año 2009	25	20	5	-	-	13	11	1	-	21	4	-	-	25	-	-	-	13	8	4	-	24	-	1	-	18	2	5	-
Año 2010	25	22	2	1	-	17	8	-	-	21	4	-	-	23	-	2	-	13	9	3	-	20	4	1	-	21	2	2	-
Ayacucho																													
Año 2009	26	20	3	3	-	8	18	-	-	20	6	-	-	26	-	-	-	9	17	-	-	20	3	3	-	16	9	1	-
Año 2010	26	23	3	-	-	12	14	-	-	22	4	-	-	24	-	2	-	13	12	1	-	20	3	3	-	12	14	-	-
Cajamarca																													
Año 2009	38	28	10	-	-	7	31	-	-	27	11	-	-	33	3	2	-	22	16	-	-	29	8	1	-	27	9	2	-
Año 2010	38	30	8	-	-	12	26	-	-	28	9	1	-	37	-	1	-	18	19	1	-	34	4	-	-	25	10	3	-
Cusco																													
Año 2009	33	21	11	1	-	8	25	-	-	21	12	-	-	32	1	-	-	17	16	-	-	26	5	2	-	25	6	2	-
Año 2010	33	26	4	3	-	10	23	-	-	25	8	-	-	30	-	3	-	10	22	1	-	26	3	4	-	15	14	4	-

Continúa...

CUADRO 6.1.15

ESTABLECIMIENTOS DE SALUD CON FUNCIONES OBSTÉTRICAS Y NEONATALES BÁSICAS (FONB), POR DISPONIBILIDAD DE EQUIPOS E INSTRUMENTALES EN EL CONSULTORIO PRENATAL, SEGÚN DEPARTAMENTO 2009 - 2010

Conclusión.

Departamento	Total	Estetoscopio Biauricular				Martillo de Reflejos				Tensiómetro				Cinta Obstétrica CLAP				Espéculos Vaginales de Graves: Chico, Mediano y Grande				Equipo Doppler de Detección de Latidos Fetales				Equipo de Inserción de DIU			
		Sí	No	No Operativo	No Especificado	Sí	No	No Operativo	No Especificado	Sí	No	No Operativo	No Especificado	Sí	No	No Operativo	No Especificado	Sí	No	No Operativo	No Especificado	Sí	No	No Operativo	No Especificado	Sí	No	No Operativo	No Especificado
Huancavelica																													
Año 2009	16	15	1	-	-	5	11	-	-	15	1	-	-	14	2	-	-	8	7	1	-	10	6	-	-	11	3	2	-
Año 2010	16	14	2	-	-	9	7	-	-	14	2	-	-	15	-	1	-	9	7	-	-	13	3	-	-	11	5	-	-
Huánuco																													
Año 2009	29	22	5	2	-	4	25	-	-	24	5	-	-	28	-	1	-	21	7	1	-	21	6	2	-	18	10	1	-
Año 2010	29	22	6	1	-	6	23	-	-	24	5	-	-	29	-	-	-	12	17	-	-	24	4	1	-	19	8	2	-
Junín																													
Año 2009	11	7	3	1	-	1	10	-	-	8	3	-	-	9	1	1	-	8	3	-	-	6	3	2	-	5	5	1	-
Año 2010	11	9	2	-	-	4	7	-	-	11	-	-	-	9	-	2	-	4	7	-	-	9	1	1	-	7	1	3	-
La Libertad 1/																													
Año 2009	30	22	7	1	-	10	20	-	-	24	6	-	-	28	1	1	-	15	14	1	-	18	11	1	-	26	4	-	-
Año 2010	29	26	3	-	-	12	17	-	-	25	4	-	-	29	-	-	-	19	10	-	-	22	6	1	-	24	5	-	-
Pasco																													
Año 2009	10	10	-	-	-	5	5	-	-	7	3	-	-	10	-	-	-	4	5	1	-	7	1	2	-	8	1	1	-
Año 2010	10	8	2	-	-	2	8	-	-	7	3	-	-	10	-	-	-	6	4	-	-	8	1	1	-	8	2	-	-
Puno																													
Año 2009	20	18	2	-	-	3	17	-	-	19	1	-	-	20	-	-	-	10	10	-	-	15	3	2	-	15	4	1	-
Año 2010	20	17	3	-	-	5	14	1	-	18	2	-	-	19	-	1	-	14	4	2	-	16	2	2	-	18	1	1	-
Ucayali																													
Año 2009	6	2	3	1	-	2	4	-	-	2	4	-	-	6	-	-	-	2	3	1	-	2	3	1	-	3	3	-	-
Año 2010	6	4	2	-	-	-	4	2	-	2	4	-	-	5	-	1	-	2	4	-	-	2	1	3	-	3	2	1	-

1/ En el año 2010 el establecimiento de salud Vista Alegre no se entrevistó, por encontrarse en remodelación.

FUENTE: INEI - Encuesta a Establecimientos de Salud con Funciones Obstétricas y Neonatales, 2009 y 2010.

3.3 Equipamiento en centro obstétrico - sala de partos

CUADRO 6.1.16

ESTABLECIMIENTOS DE SALUD CON FUNCIONES OBSTÉTRICAS Y NEONATALES BÁSICAS (FONB), POR DISPONIBILIDAD DE SALA DE DILATACIÓN, PARTO, ÁREA DE ATENCIÓN INMEDIATA DEL RECIÉN NACIDO Y PUERPERIO, SEGÚN DEPARTAMENTO 2009 Y 2010

Departamento	Total	Sala de Dilatación		Sala de Partos		Área de Atención Inmediata del Recién Nacido		Sala de Puerperio	
		Sí	No	Sí	No	Sí	No	Sí	No
Total									
Año 2009	282	148	134	270	12	251	31	166	116
Año 2010	281	154	127	280	1	278	3	174	107
Amazonas									
Año 2009	12	9	3	12	-	11	1	3	9
Año 2010	12	7	5	12	-	12	-	2	10
Ancash									
Año 2009	26	14	12	25	1	25	1	14	12
Año 2010	26	13	13	26	-	26	-	9	17
Apurímac									
Año 2009	25	17	8	23	2	22	3	15	10
Año 2010	25	17	8	25	-	25	-	18	7
Ayacucho									
Año 2009	26	15	11	26	-	26	-	23	3
Año 2010	26	14	12	26	-	26	-	26	-
Cajamarca									
Año 2009	38	16	22	34	4	34	4	15	23
Año 2010	38	16	22	38	-	38	-	20	18
Cusco									
Año 2009	33	10	23	32	1	32	1	12	21
Año 2010	33	13	20	33	-	33	-	13	20
Huancavelica									
Año 2009	16	11	5	16	-	16	-	9	7
Año 2010	16	15	1	16	-	16	-	15	1
Huánuco									
Año 2009	29	7	22	29	-	23	6	23	6
Año 2010	29	13	16	29	-	29	-	26	3
Junín									
Año 2009	11	8	3	11	-	8	3	8	3
Año 2010	11	9	2	11	-	11	-	8	3
La Libertad 1/									
Año 2009	30	18	12	28	2	27	3	20	10
Año 2010	29	14	15	28	1	26	3	8	21
Pasco									
Año 2009	10	5	5	8	2	6	4	2	8
Año 2010	10	6	4	10	-	10	-	5	5
Puno									
Año 2009	20	16	4	20	-	15	5	16	4
Año 2010	20	15	5	20	-	20	-	18	2
Ucayali									
Año 2009	6	2	4	6	-	6	-	6	-
Año 2010	6	2	4	6	-	6	-	6	-

1/ En el año 2010 el establecimiento de salud Vista Alegre no se entrevistó, por encontrarse en remodelación.

FUENTE: INEI - Encuesta a Establecimientos de Salud con Funciones Obstétricas y Neonatales, 2009 y 2010.

CUADRO 6.1.17

ESTABLECIMIENTOS DE SALUD CON FUNCIONES OBSTÉTRICAS Y NEONATALES BÁSICAS (FONB), POR DISPONIBILIDAD DE SETS DE EPISIOTOMÍA, PARTO Y REVISIÓN DE CUELLO UTERINO EN SALA DE PARTOS, SEGÚN DEPARTAMENTO 2009 Y 2010

Departamento	Total	Sets de Episiotomía		Sets de Parto		Sets de Revisión de Cuello Uterino o Vagina	
		Sí	No	Sí	No	Sí	No
Total							
Año 2009	282	245	37	261	21	180	102
Año 2010	281	268	13	277	4	206	75
Amazonas							
Año 2009	12	11	1	12	-	8	4
Año 2010	12	11	1	12	-	3	9
Ancash							
Año 2009	26	25	1	25	1	15	11
Año 2010	26	26	-	26	-	23	3
Apurímac							
Año 2009	25	22	3	23	2	21	4
Año 2010	25	24	1	24	1	23	2
Ayacucho							
Año 2009	26	25	1	20	6	11	15
Año 2010	26	25	1	26	-	17	9
Cajamarca							
Año 2009	38	33	5	35	3	20	18
Año 2010	38	37	1	37	1	20	18
Cusco							
Año 2009	33	28	5	31	2	22	11
Año 2010	33	32	1	32	1	26	7
Huancavelica							
Año 2009	16	11	5	14	2	14	2
Año 2010	16	15	1	16	-	16	-
Huánuco							
Año 2009	29	27	2	28	1	21	8
Año 2010	29	27	2	28	1	26	3
Junín							
Año 2009	11	2	9	11	-	10	1
Año 2010	11	11	-	11	-	11	-
La Libertad							
Año 2009	30	28	2	28	2	14	16
Año 2010	29	28	1	29	-	12	17
Pasco							
Año 2009	10	9	1	9	1	6	4
Año 2010	10	10	-	10	-	8	2
Puno							
Año 2009	20	18	2	19	1	14	6
Año 2010	20	16	4	20	-	16	4
Ucayali							
Año 2009	6	6	-	6	-	4	2
Año 2010	6	6	-	6	-	5	1

1/ En el año 2010 el establecimiento de salud Vista Alegre no se entrevistó, por encontrarse en remodelación.

FUENTE: INEI - Encuesta a Establecimientos de Salud con Funciones Obstétricas y Neonatales, 2009 y 2010.

CUADRO 6.1.18

ESTABLECIMIENTOS DE SALUD CON FUNCIONES OBSTÉTRICAS Y NEONATALES BÁSICAS (FONB), POR DISPONIBILIDAD DEL EQUIPO DE ASPIRACIÓN MANUAL ENDOUTERINA (AMEU) EN SALA DE PARTOS, SEGÚN DEPARTAMENTO 2009 Y 2010

Departamento	Total	Equipo de Aspiración Manual Endouterina (AMEU)	
		Sí	No
Total			
Año 2009	282	39	243
Año 2010	281	43	238
Amazonas			
Año 2009	12	-	12
Año 2010	12	-	12
Ancash			
Año 2009	26	4	22
Año 2010	26	9	17
Apurímac			
Año 2009	25	1	24
Año 2010	25	3	22
Ayacucho			
Año 2009	26	11	15
Año 2010	26	7	19
Cajamarca			
Año 2009	38	4	34
Año 2010	38	1	37
Cusco			
Año 2009	33	12	21
Año 2010	33	12	21
Huancavelica			
Año 2009	16	1	15
Año 2010	16	1	15
Huánuco			
Año 2009	29	2	27
Año 2010	29	5	24
Junín			
Año 2009	11	-	11
Año 2010	11	-	11
La Libertad 1/			
Año 2009	30	2	28
Año 2010	29	3	26
Pasco			
Año 2009	10	-	10
Año 2010	10	-	10
Puno			
Año 2009	20	2	18
Año 2010	20	2	18
Ucayali			
Año 2009	6	-	6
Año 2010	6	-	6

1/ En el año 2010 el establecimiento de salud Vista Alegre no se entrevistó, por encontrarse en remodelación.

FUENTE: INEI - Encuesta a Establecimientos de Salud con Funciones Obstétricas y Neonatales, 2009 y 2010.

CUADRO 6.1.19

ESTABLECIMIENTOS DE SALUD CON FUNCIONES OBSTÉTRICAS Y NEONATALES BÁSICAS (FONB), POR DISPONIBILIDAD DE EQUIPAMIENTO EN SALA DE PARTOS, SEGÚN DEPARTAMENTO 2009 Y 2010

Departamento	Total	Bolsa Autoinflable de Reanimación con Máscara para Adulto			Equipo Doppler de Detección de Latidos Fetales			Aspirador Eléctrico			Balón con Oxígeno con Manómetro o Flujómetro o Suministro de Oxígeno Empotrado			Cánula de Guedel Nº 2			Cánula de Guedel Nº 3			Estetoscopio Biauricular			Tensiómetro	
		Sí	No	No Operativo	Sí	No	No Operativo	Sí	No	No Operativo	Sí	No	No Operativo	Sí	No	No Operativo	Sí	No	No Operativo	Sí	No	No Operativo	Sí	No
Total																								
Año 2009	282	141	127	14	132	120	30	112	158	12	142	140	-	17	264	1	32	248	2	150	126	6	166	116
Año 2010	281	168	102	11	144	113	24	97	165	19	158	122	1	21	260	-	25	254	2	167	110	4	183	98
Amazonas																								
Año 2009	12	8	4	-	4	8	-	3	9	-	5	7	-	-	12	-	2	10	-	4	8	-	4	8
Año 2010	12	5	7	-	6	4	2	2	10	-	4	8	-	-	12	-	-	12	-	7	4	1	7	5
Ancash																								
Año 2009	26	10	16	-	18	5	3	14	12	-	13	13	-	1	25	-	5	21	-	16	10	-	18	8
Año 2010	26	16	9	1	18	6	2	12	13	1	17	9	-	3	23	-	4	22	-	15	11	-	17	9
Apurímac																								
Año 2009	25	20	5	-	16	7	2	15	7	3	18	7	-	6	19	-	7	18	-	18	6	1	19	6
Año 2010	25	18	4	3	17	8	-	14	9	2	18	7	-	9	16	-	8	17	-	20	4	1	21	4
Ayacucho																								
Año 2009	26	6	16	4	12	10	4	6	20	-	10	16	-	1	25	-	-	26	-	11	13	2	14	12
Año 2010	26	14	11	1	9	16	1	8	18	-	14	12	-	-	26	-	1	25	-	15	10	1	18	8
Cajamarca																								
Año 2009	38	19	19	-	8	28	2	14	23	1	12	26	-	-	38	-	4	34	-	16	22	-	18	20
Año 2010	38	20	16	2	13	21	4	12	21	5	15	23	-	-	38	-	5	32	1	20	18	-	22	16
Cusco																								
Año 2009	33	19	13	1	16	12	5	14	17	2	18	15	-	1	32	-	4	28	1	17	16	-	19	14
Año 2010	33	21	11	1	18	14	1	5	23	5	15	18	-	1	32	-	3	30	-	19	14	-	17	16

Continúa...

CUADRO 6.1.19

ESTABLECIMIENTOS DE SALUD CON FUNCIONES OBSTÉTRICAS Y NEONATALES BÁSICAS (FONB), POR DISPONIBILIDAD DE EQUIPAMIENTO EN SALA DE PARTOS, SEGÚN DEPARTAMENTO 2009 Y 2010

Conclusión.

Departamento	Total	Bolsa Autoinflable de Reanimación con Máscara para Adulto			Equipo Doppler de Detección de Latidos Fetales			Aspirador Eléctrico			Balón con Oxígeno con Manómetro o Flujómetro o Suministro de Oxígeno Empotrado			Cánula de Guedel Nº 2			Cánula de Guedel Nº 3			Estetoscopio Biauricular			Tensió-metro	
		Sí	No	No Ope-rativo	Sí	No	No Ope-rativo	Sí	No	No Ope-rativo	Sí	No	No Ope-rativo	Sí	No	No Ope-rativo	Sí	No	No Ope-rativo	Sí	No	No Ope-rativo	Sí	No
Huancavelica																								
Año 2009	16	10	5	1	9	4	3	6	8	2	13	3	-	2	14	-	3	13	-	12	4	-	11	5
Año 2010	16	9	7	-	10	5	1	9	6	1	11	5	-	1	15	-	1	15	-	10	6	-	9	7
Huánuco																								
Año 2009	29	11	15	3	11	16	2	6	23	-	18	11	-	2	27	-	3	26	-	12	16	1	17	12
Año 2010	29	15	13	1	17	8	4	10	18	1	16	13	-	2	27	-	-	29	-	15	14	-	20	9
Junín																								
Año 2009	11	5	6	-	3	2	6	5	6	-	3	8	-	1	9	1	1	9	1	7	4	-	9	2
Año 2010	11	9	2	-	8	1	2	5	6	-	8	3	-	2	9	-	2	9	-	7	3	1	9	2
La Libertad 1/																								
Año 2009	30	18	12	-	14	15	1	15	13	2	17	13	-	1	29	-	1	29	-	20	9	1	17	13
Año 2010	29	16	12	1	11	15	3	9	18	2	20	9	-	1	28	-	-	29	-	21	8	-	21	8
Pasco																								
Año 2009	10	4	6	-	6	4	-	4	6	-	2	8	-	2	8	-	1	9	-	6	4	-	7	3
Año 2010	10	7	3	-	4	5	1	5	5	-	8	2	-	2	8	-	-	9	1	7	3	-	7	3
Puno																								
Año 2009	20	8	8	4	10	8	2	9	9	2	11	9	-	-	20	-	1	19	-	10	10	-	12	8
Año 2010	20	15	4	1	11	7	2	6	13	1	12	7	1	-	20	-	1	19	-	11	9	-	15	5
Ucayali																								
Año 2009	6	3	2	1	5	1	-	1	5	-	2	4	-	-	6	-	-	6	-	1	4	1	1	5
Año 2010	6	3	3	-	2	3	1	-	5	1	-	6	-	-	6	-	-	6	-	-	6	-	-	6

1/ En el año 2010 el establecimiento de salud Vista Alegre no se entrevistó, por encontrarse en remodelación.

FUENTE: INEI - Encuesta a Establecimientos de Salud con Funciones Obstétricas y Neonatales, 2009 y 2010.

CUADRO 6.1.20
ESTABLECIMIENTOS DE SALUD CON FUNCIONES OBSTÉTRICAS Y NEONATALES BÁSICAS (FONB), POR DISPONIBILIDAD DE MOBILIARIO BÁSICO EN SALA DE PARTOS, SEGÚN DEPARTAMENTO
2009 Y 2010

Departamento	Total	Deposito para Placenta			Lámpara Cialítica o Lámpara Cuello de Ganso			Lava Manos			Mesa Hidráulica Quirúrgica Ginecológica		
		Sí	No	No Operativo	Sí	No	No Operativo	Sí	No	No Operativo	Sí	No	No Operativo
Total													
Año 2009	282	187	93	2	214	67	1	180	91	11	123	139	20
Año 2010	281	203	71	7	227	53	1	176	88	17	121	117	43
Amazonas													
Año 2009	12	9	3	-	8	3	1	4	6	2	7	2	3
Año 2010	12	10	1	1	11	1	-	4	3	5	5	5	2
Ancash													
Año 2009	26	22	4	-	23	3	-	18	8	-	10	16	-
Año 2010	26	23	3	-	25	1	-	19	6	1	20	3	3
Apurímac													
Año 2009	25	19	6	-	19	6	-	18	6	1	8	15	2
Año 2010	25	13	12	-	20	5	-	22	3	-	7	17	1
Ayacucho													
Año 2009	26	18	8	-	19	7	-	21	4	1	13	10	3
Año 2010	26	18	7	1	19	7	-	14	9	3	8	10	8
Cajamarca													
Año 2009	38	25	13	-	25	13	-	21	16	1	14	23	1
Año 2010	38	35	3	-	27	11	-	20	17	1	13	23	2
Cusco													
Año 2009	33	16	16	1	24	9	-	26	7	-	14	18	1
Año 2010	33	16	16	1	26	7	-	20	11	2	3	20	10
Huancavelica													
Año 2009	16	11	5	-	14	2	-	12	4	-	5	8	3
Año 2010	16	15	-	1	15	1	-	12	4	-	11	2	3
Huánuco													
Año 2009	29	22	7	-	20	9	-	20	8	1	11	16	2
Año 2010	29	24	4	1	24	5	-	19	9	1	13	12	4
Junín													
Año 2009	11	3	8	-	8	3	-	7	3	1	3	7	1
Año 2010	11	9	2	-	9	2	-	11	-	-	7	2	2
La Libertad 1/													
Año 2009	30	16	14	-	26	4	-	14	15	1	21	7	2
Año 2010	29	15	14	-	24	4	1	12	15	2	14	13	2
Pasco													
Año 2009	10	8	2	-	6	4	-	4	5	1	3	7	-
Año 2010	10	7	3	-	8	2	-	8	2	-	6	4	-
Puno													
Año 2009	20	15	4	1	18	2	-	11	8	1	14	4	2
Año 2010	20	15	5	-	16	4	-	11	7	2	14	4	2
Ucayali													
Año 2009	6	3	3	-	4	2	-	4	1	1	-	6	-
Año 2010	6	3	1	2	3	3	-	4	2	-	-	2	4

1/ En el año 2010 el establecimiento de salud Vista Alegre no se entrevistó, por encontrarse en remodelación.
FUENTE: INEI - Encuesta a Establecimientos de Salud con Funciones Obstétricas y Neonatales, 2009 y 2010.

3.4 Equipamiento en área de atención del recién nacido

CUADRO 6.1.21

ESTABLECIMIENTOS DE SALUD CON FUNCIONES OBSTÉTRICAS Y NEONATALES BÁSICAS (FONB), POR DISPONIBILIDAD DE ASPIRADOR ELÉCTRICO, BALÓN DE OXÍGENO, BOLSA AUTOINFLABLE PARA REANIMACIÓN Y CÁNULA PARA VÍA AÉREA EN EL ÁREA DE ATENCIÓN INMEDIATA DEL RECIÉN NACIDO, SEGÚN DEPARTAMENTO 2009 Y 2010

Departamento	Total	Aspirador Eléctrico para Recién Nacido			Balón con Oxígeno con Manómetro o Flujómetro o Suministro de Oxígeno Empotrado			Bolsa Autoinflable para Reanimación, con Reservorio y Máscara para Recién Nacido a Término y Prematuro			Cánula Binasal para Oxígeno Neonato			Cánula Binasal para Oxígeno Prematuro		
		Sí	No	No Operativo	Sí	No	No Operativo	Sí	No	No Operativo	Sí	No	No Operativo	Sí	No	No Operativo
Total																
Año 2009	282	173	87	22	109	172	1	172	95	15	67	213	2	17	264	1
Año 2010	281	193	63	25	118	162	1	191	62	28	78	203	-	28	252	1
Amazonas																
Año 2009	12	5	4	3	5	7	-	4	7	1	4	8	-	-	12	-
Año 2010	12	7	4	1	2	10	-	4	4	4	4	8	-	1	11	-
Ancash																
Año 2009	26	19	7	-	13	13	-	17	8	1	9	17	-	4	22	-
Año 2010	26	21	4	1	17	9	-	20	4	2	10	16	-	3	23	-
Apurimac																
Año 2009	25	18	7	-	13	12	-	22	2	1	14	10	1	2	23	-
Año 2010	25	22	2	1	15	10	-	20	4	1	17	8	-	9	16	-
Ayacucho																
Año 2009	26	18	3	5	12	14	-	10	13	3	4	21	1	1	25	-
Año 2010	26	24	-	2	13	13	-	21	5	-	5	21	-	1	25	-
Cajamarca																
Año 2009	38	14	22	2	8	30	-	26	11	1	6	32	-	2	36	-
Año 2010	38	13	21	4	4	33	1	26	9	3	2	36	-	-	38	-
Cusco																
Año 2009	33	27	4	2	15	18	-	21	11	1	1	32	-	2	31	-
Año 2010	33	24	2	7	15	18	-	22	3	8	4	29	-	2	31	-

Continúa...

CUADRO 6.1.21

ESTABLECIMIENTOS DE SALUD CON FUNCIONES OBSTÉTRICAS Y NEONATALES BÁSICAS (FONB), POR DISPONIBILIDAD DE ASPIRADOR ELÉCTRICO, BALÓN DE OXÍGENO, BOLSA AUTOINFLABLE PARA REANIMACIÓN Y CÁNULA PARA VÍA AÉREA EN EL ÁREA DE ATENCIÓN INMEDIATA DEL RECIÉN NACIDO, SEGÚN DEPARTAMENTO 2009 Y 2010

Conclusión.

Departamento	Total	Aspirador Eléctrico para Recién Nacido			Balón con Oxígeno con Manómetro o Flujómetro o Suministro de Oxígeno Empotrado			Bolsa Autoinflable para Reanimación, con Reservorio y Máscara para Recién Nacido a Término y Prematuro			Cánula Binasal para Oxígeno Neonato			Cánula Binasal para Oxígeno Prematuro		
		Sí	No	No Operativo	Sí	No	No Operativo	Sí	No	No Operativo	Sí	No	No Operativo	Sí	No	No Operativo
Huancavelica																
Año 2009	16	13	1	2	8	8	-	14	2	-	4	12	-	1	15	-
Año 2010	16	14	1	1	11	5	-	10	2	4	4	12	-	3	13	-
Huánuco																
Año 2009	29	23	4	2	14	15	-	19	9	1	11	18	-	4	25	-
Año 2010	29	22	4	3	14	15	-	22	6	1	12	17	-	4	24	1
Junín																
Año 2009	11	8	2	1	7	4	-	5	4	2	1	10	-	-	11	-
Año 2010	11	10	-	1	6	5	-	7	4	-	7	4	-	3	8	-
La Libertad 1/																
Año 2009	30	6	24	-	5	25	-	18	11	1	6	24	-	-	30	-
Año 2010	29	9	18	2	6	23	-	21	6	2	5	24	-	-	29	-
Pasco																
Año 2009	10	6	4	-	1	8	1	4	6	-	1	9	-	-	9	1
Año 2010	10	9	1	-	4	6	-	8	2	-	4	6	-	-	10	-
Puno																
Año 2009	20	13	4	3	8	12	-	9	8	3	6	14	-	1	19	-
Año 2010	20	13	6	1	11	9	-	7	11	2	3	17	-	2	18	-
Ucayali																
Año 2009	6	3	1	2	-	6	-	3	3	-	-	6	-	-	6	-
Año 2010	6	5	-	1	-	6	-	3	2	1	1	5	-	-	6	-

1/ En el año 2010 el establecimiento de salud Vista Alegre no se entrevistó, por encontrarse en remodelación.

FUE NTE: INEI - Encuesta a Establecimientos de Salud con Funciones Obstétricas y Neonatales, 2009 y 2010.

CUADRO 6.1.22
ESTABLECIMIENTOS DE SALUD CON FUNCIONES OBSTÉTRICAS Y NEONATALES BÁSICAS (FONB), POR DISPONIBILIDAD DE PRINCIPALES INSTRUMENTALES EN EL ÁREA DE ATENCIÓN INMEDIATA DEL RECIÉN NACIDO, SEGÚN DEPARTAMENTO 2009 Y 2010

Departamento	Total	Cinta Métrica			Estetoscopio Neonatal			Reloj con Segundero			Tijera de Cordón Umbilical		
		Sí	No	No Operativo	Sí	No	No Operativo	Sí	No	No Operativo	Sí	No	No Operativo
Total													
Año 2009	282	221	55	6	160	121	1	159	94	29	145	127	10
Año 2010	281	168	103	10	181	94	6	178	53	50	129	146	6
Amazonas													
Año 2009	12	5	5	2	4	8	-	6	5	1	4	7	1
Año 2010	12	6	6	-	4	8	-	5	5	2	6	6	-
Ancash													
Año 2009	26	25	1	-	17	9	-	21	4	1	16	10	-
Año 2010	26	21	4	1	22	4	-	22	2	2	17	7	2
Apurímac													
Año 2009	25	23	2	-	21	4	-	16	6	3	17	3	5
Año 2010	25	8	17	-	23	1	1	20	2	3	6	19	-
Ayacucho													
Año 2009	26	24	2	-	17	9	-	12	11	3	11	15	-
Año 2010	26	12	12	2	21	4	1	14	6	6	8	17	1
Cajamarca													
Año 2009	38	26	12	-	14	24	-	15	16	7	27	11	-
Año 2010	38	23	15	-	18	20	-	18	10	10	17	20	1
Cusco													
Año 2009	33	28	5	-	18	15	-	17	13	3	12	18	3
Año 2010	33	24	7	2	17	15	1	19	8	6	8	24	1
Huancavelica													
Año 2009	16	7	9	-	8	7	1	14	1	1	8	8	-
Año 2010	16	14	2	-	11	5	-	13	2	1	12	4	-
Huánuco													
Año 2009	29	26	2	1	24	5	-	18	6	5	17	12	-
Año 2010	29	16	13	-	23	6	-	18	3	8	17	11	1
Junín													
Año 2009	11	7	2	2	6	5	-	8	3	-	2	9	-
Año 2010	11	8	-	3	7	2	2	9	1	1	6	5	-
La Libertad 1/													
Año 2009	30	25	5	-	16	14	-	20	9	1	10	20	-
Año 2010	29	17	12	-	16	13	-	16	7	6	9	20	-
Pasco													
Año 2009	10	5	4	1	3	7	-	1	9	-	4	6	-
Año 2010	10	8	2	-	7	3	-	7	3	-	9	1	-
Puno													
Año 2009	20	14	6	-	9	11	-	9	9	2	13	6	1
Año 2010	20	7	12	1	11	9	-	12	4	4	10	10	-
Ucayali													
Año 2009	6	6	-	-	3	3	-	2	2	2	4	2	-
Año 2010	6	4	1	1	1	4	1	5	-	1	4	2	-

1/ En el año 2010 el establecimiento de salud Vista Alegre no se entrevistó, por encontrarse en remodelación.
FUENTE: INEI - Encuesta a Establecimientos de Salud con Funciones Obstétricas y Neonatales, 2009 y 2010.

CUADRO 6.1.23

ESTABLECIMIENTOS DE SALUD CON FUNCIONES OBSTÉTRICAS Y NEONATALES BÁSICAS (FONB), POR DISPONIBILIDAD DE OTROS EQUIPOS EN EL ÁREA DE ATENCIÓN INMEDIATA DEL RECIÉN NACIDO, SEGÚN DEPARTAMENTO 2009 Y 2010

Departamento	Total	Balanza Pediátrica			Incubadora o Cuna para Transporte			Servocuna o Mesa con Fuente de Calor para la Atención Inmediata del Recién Nacido			Tallímetro Pediátrico		
		Sí	No	No Operativo	Sí	No	No Operativo	Sí	No	No Operativo	Sí	No	No Operativo
Total													
Año 2009	282	239	35	8	111	152	19	123	145	14	165	108	9
Año 2010	281	245	19	17	109	143	29	129	135	17	145	111	25
Amazonas													
Año 2009	12	7	4	1	2	9	1	4	7	1	9	2	1
Año 2010	12	8	2	2	1	9	2	6	6	-	9	2	1
Ancash													
Año 2009	26	23	3	-	13	11	2	12	14	-	18	8	-
Año 2010	26	21	3	2	18	7	1	10	15	1	16	9	1
Apurímac													
Año 2009	25	23	2	-	15	8	2	17	6	2	17	6	2
Año 2010	25	23	-	2	8	10	7	16	6	3	7	16	2
Ayacucho													
Año 2009	26	24	1	1	8	17	1	13	10	3	10	15	1
Año 2010	26	25	-	1	9	16	1	14	9	3	4	15	7
Cajamarca													
Año 2009	38	33	4	1	13	24	1	8	30	-	20	18	-
Año 2010	38	34	3	1	16	22	-	11	26	1	19	18	1
Cusco													
Año 2009	33	28	4	1	24	6	3	16	15	2	22	9	2
Año 2010	33	25	3	5	21	6	6	16	14	3	15	14	4
Huancavelica													
Año 2009	16	15	1	-	6	8	2	13	1	2	7	9	-
Año 2010	16	16	-	-	10	5	1	12	2	2	13	3	-
Huánuco													
Año 2009	29	25	3	1	8	21	-	13	16	-	15	13	1
Año 2010	29	27	1	1	6	22	1	16	13	-	15	10	4
Junín													
Año 2009	11	10	-	1	3	8	-	1	8	2	7	4	-
Año 2010	11	11	-	-	6	5	-	5	5	1	11	-	-
La Libertad 1/													
Año 2009	30	23	6	1	10	16	4	15	15	-	20	9	1
Año 2010	29	23	5	1	8	16	5	10	19	-	20	7	2
Pasco													
Año 2009	10	5	5	-	2	8	-	3	7	-	3	7	-
Año 2010	10	10	-	-	2	8	-	4	5	1	4	4	2
Puno													
Año 2009	20	18	2	-	6	12	2	8	10	2	14	6	-
Año 2010	20	16	2	2	4	13	3	9	9	2	9	10	1
Ucayali													
Año 2009	6	5	-	1	1	4	1	-	6	-	3	2	1
Año 2010	6	6	-	-	-	4	2	-	6	-	3	3	-

1/ En el año 2010 el establecimiento de salud Vista Alegre no se entrevistó, por encontrarse en remodelación.

FUENTE: INEI - Encuesta a Establecimientos de Salud con Funciones Obstétricas y Neonatales, 2009 y 2010.

3.5 Equipamiento de hospitalización obstétrica

CUADRO 6.1.24

ESTABLECIMIENTOS DE SALUD CON FUNCIONES OBSTÉTRICAS Y NEONATALES BÁSICAS (FONB), POR DISPONIBILIDAD DE PRINCIPALES EQUIPOS EN HOSPITALIZACIÓN OBSTÉTRICA, SEGÚN DEPARTAMENTO 2009 Y 2010

Departamento	Total	Balanza de Pie con Tallímetro			Camilla Metálica para Examen Ginecológico			Equipo de Curaciones			Espéculos Vaginales de Graves: Chico, Mediano o Grande			Estetoscopio Biauricular			Ten-siométro	
		Sí	No	No Ope-rativo	Sí	No	No Ope-rativo	Sí	No	No Ope-rativo	Sí	No	No Ope-rativo	Sí	No	No Ope-rativo	Sí	No
Total																		
Año 2009	282	20	255	7	19	260	3	25	255	2	23	259	-	49	230	3	53	229
Año 2010	281	34	240	7	30	245	6	53	225	3	46	234	1	70	210	1	80	201
Amazonas																		
Año 2009	12	-	12	-	-	12	-	2	10	-	1	11	-	2	10	-	3	9
Año 2010	12	-	12	-	-	12	-	2	10	-	2	10	-	2	10	-	2	10
Ancash																		
Año 2009	26	7	19	-	4	22	-	5	21	-	5	21	-	8	18	-	7	19
Año 2010	26	8	18	-	7	19	-	5	21	-	4	22	-	9	17	-	10	16
Apurímac																		
Año 2009	25	3	19	3	5	17	3	8	16	1	9	16	-	10	14	1	12	13
Año 2010	25	7	18	-	7	18	-	10	13	2	13	11	1	13	11	1	16	9
Ayacucho																		
Año 2009	26	1	25	-	2	24	-	-	26	-	-	26	-	-	26	-	-	26
Año 2010	26	5	20	1	3	23	-	2	24	-	-	26	-	6	20	-	8	18
Cajamarca																		
Año 2009	38	2	36	-	2	36	-	3	35	-	4	34	-	7	31	-	6	32
Año 2010	38	2	36	-	1	37	-	6	32	-	3	35	-	10	28	-	10	28
Cusco																		
Año 2009	33	-	33	-	1	32	-	-	33	-	-	33	-	2	31	-	2	31
Año 2010	33	2	30	1	-	30	3	-	33	-	-	33	-	1	32	-	2	31

Continúa...

CUADRO 6.1.24

ESTABLECIMIENTOS DE SALUD CON FUNCIONES OBSTÉTRICAS Y NEONATALES BÁSICAS (FONB), POR DISPONIBILIDAD DE PRINCIPALES EQUIPOS EN HOSPITALIZACIÓN OBSTÉTRICA, SEGÚN DEPARTAMENTO 2009 Y 2010

Conclusión.

Departamento	Total	Balanza de Pie con Tallímetro			Camilla Metálica para Examen Ginecológico			Equipo de Curaciones			Espéculos Vaginales de Graves: Chico, Mediano o Grande			Estetoscopio Biauricular			Ten-siométro	
		Sí	No	No Operativo	Sí	No	No Operativo	Sí	No	No Operativo	Sí	No	No Operativo	Sí	No	No Operativo	Sí	No
Huancavelica																		
Año 2009	16	2	12	2	-	16	-	1	14	1	-	16	-	7	9	-	7	9
Año 2010	16	1	14	1	3	13	-	6	10	-	3	13	-	6	10	-	5	11
Huánuco																		
Año 2009	29	2	25	2	2	27	-	-	29	-	-	29	-	4	25	-	5	24
Año 2010	29	2	26	1	2	27	-	2	27	-	3	26	-	5	24	-	6	23
Junín																		
Año 2009	11	1	10	-	-	11	-	1	10	-	-	11	-	1	8	2	3	8
Año 2010	11	-	10	1	5	6	-	5	6	-	4	7	-	3	8	-	6	5
La Libertad 1/																		
Año 2009	30	2	28	-	1	29	-	2	28	-	2	28	-	6	24	-	6	24
Año 2010	29	2	27	-	-	27	2	5	24	-	6	23	-	6	23	-	7	22
Pasco																		
Año 2009	10	-	10	-	1	9	-	2	8	-	1	9	-	1	9	-	2	8
Año 2010	10	1	8	1	-	10	-	4	6	-	3	7	-	3	7	-	3	7
Puno																		
Año 2009	20	-	20	-	1	19	-	1	19	-	1	19	-	1	19	-	-	20
Año 2010	20	4	15	1	2	17	1	6	13	1	5	15	-	6	14	-	5	15
Ucayali																		
Año 2009	6	-	6	-	-	6	-	-	6	-	-	6	-	-	6	-	-	6
Año 2010	6	-	6	-	-	6	-	-	6	-	-	6	-	-	6	-	-	6

1/ En el año 2010 el establecimiento de salud Vista Alegre no se entrevistó, por encontrarse en remodelación.

FUENTE: INEI - Encuesta a Establecimientos de Salud con Funciones Obstétricas y Neonatales, 2009 y 2010.

3.6 Equipamiento en hospitalización o área de observación neonatal

CUADRO 6.1.25

ESTABLECIMIENTOS DE SALUD CON FUNCIONES OBSTÉTRICAS Y NEONATALES BÁSICAS (FONB), POR DISPONIBILIDAD DE ASPIRADOR ELÉCTRICO, BALÓN DE OXÍGENO Y BOLSA AUTOINFLABLE PARA REANIMACIÓN EN HOSPITALIZACIÓN O ÁREA DE OBSERVACIÓN NEONATAL, SEGÚN DEPARTAMENTO 2009 Y 2010

Departamento	Total	Aspirador Eléctrico			Balón con Oxígeno, Manómetro, Flujómetro o Suministro de Oxígeno Empotrado			Bolsa Autoinfable para Reanimación, con Reservorio con Máscaras para Recién Nacido a Término y Prematuro			Estetoscopio Neonatal		Llave de 3 vías	
		Sí	No	No Operativo	Sí	No	No Operativo	Sí	No	No Operativo	Sí	No	Sí	No
Total														
Año 2009	282	8	269	5	10	271	1	13	269	-	16	266	10	272
Año 2010	281	23	256	2	22	259	-	27	251	3	30	251	28	253
Amazonas														
Año 2009	12	-	12	-	-	12	-	-	12	-	-	12	-	12
Año 2010	12	-	12	-	-	12	-	-	12	-	-	12	-	12
Ancash														
Año 2009	26	-	25	1	2	24	-	1	25	-	2	24	-	26
Año 2010	26	6	19	1	3	23	-	6	20	-	4	22	7	19
Apurímac														
Año 2009	25	4	19	2	4	21	-	5	20	-	5	20	5	20
Año 2010	25	7	17	1	5	20	-	7	17	1	9	16	9	16
Ayacucho														
Año 2009	26	1	25	-	-	26	-	1	25	-	1	25	-	26
Año 2010	26	2	24	-	1	25	-	3	23	-	2	24	2	24
Cajamarca														
Año 2009	38	1	37	-	1	37	-	2	36	-	4	34	2	36
Año 2010	38	1	37	-	3	35	-	2	36	-	3	35	3	35
Cusco														
Año 2009	33	-	33	-	-	33	-	-	33	-	-	33	-	33
Año 2010	33	-	33	-	-	33	-	-	33	-	-	33	-	33
Huancavelica														
Año 2009	16	-	14	2	-	15	1	-	16	-	-	16	1	15
Año 2010	16	1	15	-	-	16	-	1	15	-	-	16	1	15
Huánuco														
Año 2009	29	-	29	-	-	29	-	-	29	-	-	29	-	29
Año 2010	29	-	29	-	-	29	-	-	29	-	1	28	1	28
Junín														
Año 2009	11	2	9	-	2	9	-	2	9	-	2	9	1	10
Año 2010	11	3	8	-	4	7	-	3	8	-	4	7	1	10
La Libertad 1/														
Año 2009	30	-	30	-	-	30	-	1	29	-	-	30	1	29
Año 2010	29	-	29	-	2	27	-	1	28	-	1	28	1	28
Pasco														
Año 2009	10	-	10	-	-	10	-	-	10	-	-	10	-	10
Año 2010	10	1	9	-	1	9	-	-	10	-	1	9	1	9
Puno														
Año 2009	20	-	20	-	1	19	-	1	19	-	2	18	-	20
Año 2010	20	2	18	-	3	17	-	4	14	2	5	15	2	18
Ucayali														
Año 2009	6	-	6	-	-	6	-	-	6	-	-	6	-	6
Año 2010	6	-	6	-	-	6	-	-	6	-	-	6	-	6

1/ En el año 2010 el establecimiento de salud Vista Alegre no se entrevistó, por encontrarse en remodelación.

FUENTE: INEI - Encuesta a Establecimientos de Salud con Funciones Obstétricas y Neonatales, 2009 y 2010.

CUADRO 6.1.26

ESTABLECIMIENTOS DE SALUD CON FUNCIONES OBSTÉTRICAS Y NEONATALES BÁSICAS (FONB), POR DISPONIBILIDAD DE OTROS PRINCIPALES EQUIPOS EN HOSPITALIZACIÓN O ÁREA DE OBSERVACIÓN NEONATAL, SEGÚN DEPARTAMENTO 2009 Y 2010

Departamento	Total	Balanza Pediatrica			Equipo de Fototerapia			Incubadora			Servocuna o Mesa con Fuente de Calor para la Atención del Recién Nacido			Tijera de Cordón Umbilical	
		Sí	No	No Operativo	Sí	No	No Operativo	Sí	No	No Operativo	Sí	No	No Operativo	Sí	No
Total															
Año 2009	282	19	263	-	13	269	-	16	260	6	2	280	-	8	274
Año 2010	281	35	245	1	17	260	4	24	255	2	14	265	2	18	263
Amazonas															
Año 2009	12	-	12	-	-	12	-	-	12	-	-	12	-	-	12
Año 2010	12	-	12	-	-	12	-	-	12	-	2	10	-	-	12
Ancash															
Año 2009	26	3	23	-	3	23	-	2	23	1	1	25	-	-	26
Año 2010	26	8	18	-	3	23	-	5	20	1	2	24	-	8	18
Apurímac															
Año 2009	25	6	19	-	1	24	-	3	22	-	-	25	-	5	20
Año 2010	25	9	16	-	-	25	-	1	24	-	1	24	-	2	23
Ayacucho															
Año 2009	26	2	24	-	1	25	-	2	24	-	1	25	-	-	26
Año 2010	26	2	24	-	-	24	2	2	24	-	-	24	2	-	26
Cajamarca															
Año 2009	38	3	35	-	3	35	-	3	34	1	-	38	-	1	37
Año 2010	38	1	36	1	1	36	1	3	35	-	-	38	-	1	37
Cusco															
Año 2009	33	-	33	-	-	33	-	1	32	-	-	33	-	-	33
Año 2010	33	-	33	-	1	32	-	1	32	-	-	33	-	-	33
Huancavelica															
Año 2009	16	1	15	-	1	15	-	3	12	1	-	16	-	-	16
Año 2010	16	2	14	-	1	15	-	2	14	-	-	16	-	-	16
Huánuco															
Año 2009	29	-	29	-	-	29	-	-	29	-	-	29	-	-	29
Año 2010	29	1	28	-	-	29	-	-	29	-	-	29	-	1	28
Junín															
Año 2009	11	1	10	-	1	10	-	1	8	2	-	11	-	1	10
Año 2010	11	5	6	-	5	6	-	5	5	1	5	6	-	3	8
La Libertad 1/															
Año 2009	30	1	29	-	1	29	-	-	30	-	-	30	-	-	30
Año 2010	29	1	28	-	1	28	-	-	29	-	1	28	-	1	28
Pasco															
Año 2009	10	-	10	-	1	9	-	-	10	-	-	10	-	-	10
Año 2010	10	1	9	-	1	9	-	1	9	-	1	9	-	1	9
Puno															
Año 2009	20	2	18	-	1	19	-	1	18	1	-	20	-	1	19
Año 2010	20	5	15	-	4	15	1	4	16	-	2	18	-	1	19
Ucayali															
Año 2009	6	-	6	-	-	6	-	-	6	-	-	6	-	-	6
Año 2010	6	-	6	-	-	6	-	-	6	-	-	6	-	-	6

1/ En el año 2010 el establecimiento de salud Vista Alegre no se entrevistó, por encontrarse en remodelación.

FUENTE: INEI - Encuesta a Establecimientos de Salud con Funciones Obstétricas y Neonatales, 2009 y 2010.

4. Medicamentos que dispone el establecimiento de salud

CUADRO 6.1.27

ESTABLECIMIENTOS DE SALUD CON FUNCIONES OBSTÉTRICAS Y NEONATALES BÁSICAS (FONB), POR DISPONIBILIDAD DE ANTIBIÓTICOS ORALES Y PARENTERALES EN FARMACIA GENERAL O CENTRAL, SEGÚN DEPARTAMENTO 2009 Y 2010

Departamento	Total	Ampicilina Sódica 500 mg iny con Diluyente				Ampicilina Sódica 1 g iny con Diluyente				Amoxicilina 500 mg tab			Cefazolina Sódica 1 g iny con Diluyente				Ceftriaxona Sódica 1 g iny con Diluyente			
		Si	No	No Operativo	No Especificado	Si	No	No Operativo	No Especificado	Si	No	No Especificado	Si	No	No Operativo	No Especificado	Si	No	No Operativo	No Especificado
Total																				
Año 2009	282	12	268	1	1	253	21	7	1	275	6	1	60	219	2	1	213	64	4	1
Año 2010	281	5	276	-	-	206	60	15	-	268	13	-	57	221	3	-	185	84	12	-
Amazonas																				
Año 2009	12	-	11	-	1	11	-	-	1	11	-	1	5	6	-	1	10	1	-	1
Año 2010	12	-	12	-	-	3	9	-	-	12	-	-	3	9	-	-	5	7	-	-
Ancash																				
Año 2009	26	5	20	1	-	22	3	1	-	26	-	-	3	23	-	-	23	2	1	-
Año 2010	26	1	25	-	-	16	5	5	-	23	3	-	4	22	-	-	22	0	4	-
Apurímac																				
Año 2009	25	1	24	-	-	25	-	-	-	25	-	-	1	24	-	-	22	3	-	-
Año 2010	25	-	25	-	-	20	5	-	-	25	-	-	5	20	-	-	17	8	-	-
Ayacucho																				
Año 2009	26	-	26	-	-	26	-	-	-	26	-	-	0	26	-	-	25	1	-	-
Año 2010	26	-	26	-	-	21	5	-	-	26	-	-	2	24	-	-	20	4	2	-
Cajamarca																				
Año 2009	38	-	38	-	-	37	1	-	-	36	2	-	14	24	-	-	28	10	-	-
Año 2010	38	1	37	-	-	34	1	3	-	38	-	-	10	27	1	-	28	7	3	-
Cusco																				
Año 2009	33	-	33	-	-	31	2	-	-	32	1	-	4	29	-	-	31	2	-	-
Año 2010	33	-	33	-	-	25	6	2	-	31	2	-	2	31	-	-	26	6	1	-

Continúa...

CUADRO 6.1.27

ESTABLECIMIENTOS DE SALUD CON FUNCIONES OBSTÉTRICAS Y NEONATALES BÁSICAS (FONB), POR DISPONIBILIDAD DE ANTIBIÓTICOS ORALES Y PARENTERALES EN FARMACIA GENERAL O CENTRAL, SEGÚN DEPARTAMENTO 2009 Y 2010

Conclusión.

Departamento	Total	Ampicilina Sódica 500 mg iny con Diluyente				Ampicilina Sódica 1 g iny con Diluyente				Amoxicilina 500 mg tab			Cefazolina Sódica 1 g iny con Diluyente				Ceftriaxona Sódica 1 g iny con Diluyente			
		Si	No	No Operativo	No Especificado	Si	No	No Operativo	No Especificado	Si	No	No Especificado	Si	No	No Operativo	No Especificado	Si	No	No Operativo	No Especificado
Huancavelica																				
Año 2009	16	-	16	-	-	16	-	-	-	16	-	-	9	7	-	-	13	3	-	-
Año 2010	16	-	16	-	-	15	-	1	-	15	1	-	8	8	-	-	12	4	-	-
Huánuco																				
Año 2009	29	2	27	-	-	29	-	-	-	29	-	-	2	27	-	-	26	3	-	-
Año 2010	29	1	28	-	-	20	9	-	-	28	1	-	2	27	-	-	22	6	1	-
Junín																				
Año 2009	11	-	11	-	-	11	-	-	-	11	-	-	6	5	-	-	9	2	-	-
Año 2010	11	2	9	-	-	7	3	1	-	11	-	-	5	6	-	-	9	2	-	-
La Libertad 1/																				
Año 2009	30	3	27	-	-	17	12	1	-	29	1	-	5	25	-	-	14	16	-	-
Año 2010	29	-	29	-	-	20	9	-	-	24	5	-	6	22	1	-	11	18	-	-
Pasco																				
Año 2009	10	-	10	-	-	6	-	4	-	10	-	-	3	5	2	-	3	4	3	-
Año 2010	10	-	10	-	-	9	-	1	-	10	-	-	5	4	1	-	8	1	1	-
Puno																				
Año 2009	20	1	19	-	-	17	2	1	-	20	-	-	4	16	-	-	4	16	-	-
Año 2010	20	-	20	-	-	15	3	2	-	20	-	-	1	19	-	-	4	16	-	-
Ucayali																				
Año 2009	6	-	6	-	-	5	1	-	-	4	2	-	4	2	-	-	5	1	-	-
Año 2010	6	-	6	-	-	1	5	-	-	5	1	-	4	2	-	-	1	5	-	-

1/ En el año 2010 el establecimiento de salud Vista Alegre no se entrevistó, por encontrarse en remodelación.

FUENTE: INEI - Encuesta a Establecimientos de Salud con Funciones Obstétricas y Neonatales, 2009 y 2010.

CUADRO 6.1.28

ESTABLECIMIENTOS DE SALUD CON FUNCIONES OBSTÉTRICAS Y NEONATALES BÁSICAS (FONB), POR DISPONIBILIDAD DE OTROS PRINCIPALES ANTIBIÓTICOS ORALES Y PARENTERALES EN FARMACIA GENERAL O CENTRAL, SEGÚN DEPARTAMENTO 2009 Y 2010

Departamento	Total	Amikacina Sulfato 250 mg/ml iny 2 ml				Gentamicina Sulfato 10 mg/ml iny 2 ml				Gentamicina Sulfato 80 mg/ml iny 2 ml				Eritromicina 500 mg tab				Clindamicina 300 mg tab			Clindamicina 600 mg iny 4 ml			
		Si	No	No Operativo	No Especificado	Si	No	No Operativo	No Especificado	Si	No	No Operativo	No Especificado	Si	No	No Operativo	No Especificado	Si	No	No Especificado	Si	No	No Operativo	No Especificado
Total																								
Año 2009	282	128	153	-	1	58	222	1	1	259	20	2	1	214	66	1	1	166	115	1	176	103	2	1
Año 2010	281	112	165	4	-	42	239	-	-	240	39	2	-	149	131	1	-	189	92	-	180	101	-	-
Amazonas																								
Año 2009	12	-	11	-	1	8	2	1	1	9	2	-	1	4	7	-	1	6	5	1	7	3	1	1
Año 2010	12	1	11	-	-	1	11	-	-	11	1	-	-	7	5	-	-	9	3	-	10	2	-	-
Ancash																								
Año 2009	26	16	10	-	-	14	12	-	-	25	1	-	-	26	-	-	-	21	5	-	16	10	-	-
Año 2010	26	9	17	-	-	1	25	-	-	26	-	-	-	14	12	-	-	20	6	-	20	6	-	-
Apurímac																								
Año 2009	25	9	16	-	-	-	25	-	-	22	3	-	-	19	6	-	-	10	15	-	17	7	1	-
Año 2010	25	6	19	-	-	8	17	-	-	14	11	-	-	17	8	-	-	12	13	-	16	9	-	-
Ayacucho																								
Año 2009	26	21	5	-	-	-	26	-	-	26	-	-	-	26	-	-	-	17	9	-	15	11	-	-
Año 2010	26	13	13	-	-	2	24	-	-	24	2	-	-	5	21	-	-	19	7	-	15	11	-	-
Cajamarca																								
Año 2009	38	18	20	-	-	-	38	-	-	35	2	1	-	31	7	-	-	25	13	-	24	14	-	-
Año 2010	38	22	16	-	-	8	30	-	-	33	4	1	-	24	14	-	-	27	11	-	25	13	-	-
Cusco																								
Año 2009	33	13	20	-	-	6	27	-	-	33	-	-	-	31	2	-	-	21	12	-	24	9	-	-
Año 2010	33	9	22	2	-	4	29	-	-	31	2	-	-	18	15	-	-	25	8	-	22	11	-	-

Continúa...

CUADRO 6.1.28

ESTABLECIMIENTOS DE SALUD CON FUNCIONES OBSTÉTRICAS Y NEONATALES BÁSICAS (FONB), POR DISPONIBILIDAD DE OTROS PRINCIPALES ANTIBIÓTICOS ORALES Y PARENTERALES EN FARMACIA GENERAL O CENTRAL, SEGÚN DEPARTAMENTO 2009 Y 2010

Conclusión.

Departamento	Total	Amikacina Sulfato 250 mg/ml iny 2 ml				Gentamicina Sulfato 10 mg/ml iny 2 ml				Gentamicina Sulfato 80 mg/ml iny 2 ml				Eritromicina 500 mg tab				Clindamicina 300 mg tab				Clindamicina 600 mg iny 4 ml			
		Si	No	No Operativo	No Especificado	Si	No	No Operativo	No Especificado	Si	No	No Operativo	No Especificado	Si	No	No Operativo	No Especificado	Si	No	No Especificado		Si	No	No Operativo	No Especificado
Huancavelica																									
Año 2009	16	7	9	-	-	8	8	-	-	16	-	-	-	7	9	-	-	12	4	-		9	7	-	-
Año 2010	16	8	8	-	-	-	16	-	-	16	-	-	-	13	3	-	-	13	3	-		8	8	-	-
Huánuco																									
Año 2009	29	21	8	-	-	11	18	-	-	26	3	-	-	20	9	-	-	25	4	-		23	6	-	-
Año 2010	29	16	13	-	-	3	26	-	-	28	1	-	-	7	22	-	-	26	3	-		23	6	-	-
Junín																									
Año 2009	11	1	10	-	-	2	9	-	-	8	2	1	-	11	-	-	-	9	2	-		10	1	-	-
Año 2010	11	7	4	-	-	3	8	-	-	9	2	-	-	11	-	-	-	9	2	-		8	3	-	-
La Libertad 1/																									
Año 2009	30	10	20	-	-	5	25	-	-	28	2	-	-	19	11	-	-	8	22	-		10	20	-	-
Año 2010	29	11	18	-	-	3	26	-	-	28	1	-	-	11	18	-	-	14	15	-		14	15	-	-
Pasco																									
Año 2009	10	4	6	-	-	1	9	-	-	8	2	-	-	5	5	-	-	8	2	-		6	4	-	-
Año 2010	10	6	4	-	-	6	4	-	-	3	7	-	-	10	-	-	-	10	0	-		9	1	-	-
Puno																									
Año 2009	20	4	16	-	-	2	18	-	-	18	2	-	-	15	4	1	-	4	16	-		10	10	-	-
Año 2010	20	2	18	-	-	1	19	-	-	11	8	1	-	11	8	1	-	4	16	-		7	13	-	-
Ucayali																									
Año 2009	6	4	2	-	-	1	5	-	-	5	1	-	-	-	6	-	-	-	6	-		5	1	-	-
Año 2010	6	2	2	2	-	2	4	-	-	6	-	-	-	1	5	-	-	1	5	-		3	3	-	-

1/ En el año 2010 el establecimiento de salud Vista Alegre no se entrevistó, por encontrarse en remodelación.

FUENTE: INEI - Encuesta a Establecimientos de Salud con Funciones Obstétricas y Neonatales, 2009 y 2010.

CUADRO 6.1.29

ESTABLECIMIENTOS DE SALUD CON FUNCIONES OBSTÉTRICAS Y NEONATALES BÁSICAS (FONB), POR DISPONIBILIDAD DE ANTIHIPERTENSIVOS, SULFATO DE MAGNESIO, NIFEDIPINO Y METILDOPA EN FARMACIA GENERAL O CENTRAL, SEGÚN DEPARTAMENTO 2009 Y 2010

Departamento	Total	Sulfato de Magnesio				Nifedipino 10 mg tab o Comprimido				Metildopa 250 mg tab			
		Si	No	No Operativo	No Especificado	Si	No	No Operativo	No Especificado	Si	No	No Operativo	No Especificado
Total													
Año 2009	282	225	52	4	1	113	167	1	1	170	108	3	1
Año 2010	281	229	48	4	-	118	160	3	-	151	123	7	-
Amazonas													
Año 2009	12	8	3	-	1	1	10	-	1	1	10	-	1
Año 2010	12	8	4	-	-	2	10	-	-	4	8	-	-
Ancash													
Año 2009	26	18	8	-	-	12	14	-	-	9	17	-	-
Año 2010	26	20	6	-	-	8	17	1	-	8	18	-	-
Apurímac													
Año 2009	25	24	1	-	-	16	9	-	-	21	4	-	-
Año 2010	25	21	3	1	-	10	15	-	-	16	8	1	-
Ayacucho													
Año 2009	26	24	1	1	-	12	14	-	-	24	2	-	-
Año 2010	26	22	4	-	-	10	16	-	-	21	5	-	-
Cajamarca													
Año 2009	38	26	12	-	-	1	37	-	-	30	8	-	-
Año 2010	38	30	8	-	-	4	34	-	-	25	13	-	-
Cusco													
Año 2009	33	29	3	1	-	22	11	-	-	17	16	-	-
Año 2010	33	24	9	-	-	22	11	-	-	19	14	-	-
Huancavelica													
Año 2009	16	13	2	1	-	5	10	1	-	15	-	1	-
Año 2010	16	15	1	-	-	5	9	2	-	10	2	4	-
Huánuco													
Año 2009	29	24	5	-	-	12	17	-	-	24	5	-	-
Año 2010	29	24	5	-	-	20	9	-	-	15	12	2	-
Junín													
Año 2009	11	10	1	-	-	2	9	-	-	6	5	-	-
Año 2010	11	9	2	-	-	1	10	-	-	3	8	-	-
La Libertad 1/													
Año 2009	30	24	6	-	-	17	13	-	-	3	27	-	-
Año 2010	29	25	3	1	-	24	5	-	-	11	18	-	-
Pasco													
Año 2009	10	6	3	1	-	4	6	-	-	5	3	2	-
Año 2010	10	9	1	-	-	6	4	-	-	5	5	-	-
Puno													
Año 2009	20	15	5	-	-	5	15	-	-	15	5	-	-
Año 2010	20	16	2	2	-	5	15	-	-	14	6	-	-
Ucayali													
Año 2009	6	4	2	-	-	4	2	-	-	-	6	-	-
Año 2010	6	6	-	-	-	1	5	-	-	-	6	-	-

1/ En el año 2010 el establecimiento de salud Vista Alegre no se entrevistó, por encontrarse en remodelación.

FUENTE: INEI - Encuesta a Establecimientos de Salud con Funciones Obstétricas y Neonatales, 2009 y 2010.

CUADRO 6.1.30

ESTABLECIMIENTOS ESTABLECIMIENTOS DE SALUD CON FUNCIONES OBSTÉTRICAS Y NEONATALES BÁSICAS (FONB), POR DISPONIBILIDAD DE CATÉTER ENDOVENOSO Y SUTURA CATGUT CRÓMICO EN FARMACIA GENERAL O CENTRAL, SEGÚN DEPARTAMENTO 2009 Y 2010

Departamento	Total	Catéter Endovenoso Periférico Nº 18 G x 1 1/4"				Catéter Endovenoso Periférico Nº 23 G x 1"			Catéter Endovenoso Periférico Nº 25 G x 3 ½"			Sutura Catgut Crómico 2/0 c/a 1/2 Círculo Redonda 35 mm x 100 cm				Sutura Catgut Crómico 2/0 c/a 1/2 Círculo Redonda 25 mm x 70 cm	
		Si	No	No Operativo	No Especificado	Si	No	No Especificado	Si	No	No Especificado	Si	No	No Operativo	No Especificado	Si	No
Total																	
Año 2009	282	258	22	1	1	12	269	1	3	278	1	226	54	1	1	-	-
Año 2010	281	231	49	1	-	3	278	-	3	278	-	64	217	-	-	100	181
Amazonas																	
Año 2009	12	10	1	-	1	-	11	1	-	11	1	3	8	-	1	-	-
Año 2010	12	7	5	-	-	-	12	-	-	12	-	-	12	-	-	5	7
Ancash																	
Año 2009	26	25	1	-	-	3	23	-	-	26	-	22	3	1	-	-	-
Año 2010	26	24	2	-	-	-	26	-	-	26	-	12	14	-	-	2	24
Apurímac																	
Año 2009	25	21	4	-	-	1	24	-	1	24	-	8	17	-	-	-	-
Año 2010	25	23	2	-	-	-	25	-	-	25	-	2	23	-	-	5	20
Ayacucho																	
Año 2009	26	25	1	-	-	2	24	-	2	24	-	26	-	-	-	-	-
Año 2010	26	26	0	-	-	1	25	-	1	25	-	1	25	-	-	17	9
Cajamarca																	
Año 2009	38	36	2	-	-	-	38	-	-	38	-	33	5	-	-	-	-
Año 2010	38	31	6	1	-	1	37	-	1	37	-	9	29	-	-	8	30
Cusco																	
Año 2009	33	33	-	-	-	1	32	-	-	33	-	32	1	-	-	-	-
Año 2010	33	33	-	-	-	-	33	-	1	32	-	2	31	-	-	31	2

Continúa...

CUADRO 6.1.30

ESTABLECIMIENTOS ESTABLECIMIENTOS DE SALUD CON FUNCIONES OBSTÉTRICAS Y NEONATALES BÁSICAS (FONB), POR DISPONIBILIDAD DE CATÉTER ENDOVENOSO Y SUTURA CATGUT CRÓMICO EN FARMACIA GENERAL O CENTRAL, SEGÚN DEPARTAMENTO 2009 Y 2010

Conclusión.

Departamento	Total	Catéter Endovenoso Periférico Nº 18 G x 1 1/4"				Catéter Endovenoso Periférico Nº 23 G x 1"			Catéter Endovenoso Periférico Nº 25 G x 3 ½"			Sutura Catgut Crómico 2/0 c/a 1/2 Círculo Redonda 35 mm x 100 cm				Sutura Catgut Crómico 2/0 c/a 1/2 Círculo Redonda 25 mm x 70 cm	
		Si	No	No Operativo	No Especificado	Si	No	No Especificado	Si	No	No Especificado	Si	No	No Operativo	No Especificado	Si	No
Huancavelica																	
Año 2009	16	16	-	-	-	-	16	-	-	16	-	15	1	-	-	-	-
Año 2010	16	16	-	-	-	-	16	-	-	16	-	2	14	-	-	3	13
Huánuco			-	-	-	-		-	-		-			-	-		
Año 2009	29	29	-	-	-	-	29	-	-	29	-	27	2	-	-	-	-
Año 2010	29	25	4	-	-	-	29	-	-	29	-	13	16	-	-	13	16
Junín																	
Año 2009	11	11	-	-	-	-	11	-	-	11	-	1	10	-	-	-	-
Año 2010	11	11	-	-	-	-	11	-	-	11	-	2	9	-	-	6	5
La Libertad 1/																	
Año 2009	30	20	10	-	-	-	30	-	-	30	-	28	2	-	-	-	-
Año 2010	29	10	19	-	-	-	29	-	-	29	-	10	19	-	-	4	25
Pasco																	
Año 2009	10	8	1	1	-	2	8	-	-	10	-	10	-	-	-	-	-
Año 2010	10	9	1	-	-	1	9	-	-	10	-	2	8	-	-	2	8
Puno																	
Año 2009	20	19	1	-	-	3	17	-	-	20	-	20	-	-	-	-	-
Año 2010	20	13	7	-	-	-	20	-	-	20	-	9	11	-	-	-	20
Ucayali																	
Año 2009	6	5	1	-	-	-	6	-	-	6	-	1	5	-	-	-	-
Año 2010	6	3	3	-	-	-	6	-	-	6	-	-	6	-	-	4	2

Nota: Considera solo a los que tienen información.

1/ En el año 2010 el establecimiento de salud Vista Alegre no se entrevistó, por encontrarse en remodelación.

FUENTE: INEI - Encuesta a Establecimientos de Salud con Funciones Obstétricas y Neonatales, 2009 y 2010.

CUADRO 6.1.31
ESTABLECIMIENTOS DE SALUD CON FUNCIONES OBSTÉTRICAS Y NEONATALES BÁSICAS (FONB), POR DISPONIBILIDAD DE EQUIPO DE VENOCLISIS Y JERINGAS DESCARTABLES EN FARMACIA GENERAL O CENTRAL, SEGÚN DEPARTAMENTO 2009 Y 2010

Departamento	Total	Equipo de Venoclísis			Jeringa Descartable 3 ml con Aguja 21 g x 1 1/2"			Jeringa Descartable 5 ml con Aguja 21 g x 1 1/2"			Jeringa Descartable 10 ml con Aguja 21 g x 1 1/2"			Jeringa Descartable 20 ml con Aguja 21 g x 1 1/2"			
		Si	No	No Especi-ficado	Si	No	No Especi-ficado	Si	No	No Especi-ficado	Si	No	No Especi-ficado	Si	No	No Ope-rativo	No Especi-ficado
Total																	
Año 2009	282	274	7	1	236	45	1	269	12	1	240	41	1	246	35	-	1
Año 2010	281	278	3	-	240	41	-	246	35	-	231	50	-	267	13	1	-
Amazonas																	
Año 2009	12	11	-	1	11	-	1	11	-	1	10	1	1	9	2	-	1
Año 2010	12	12	-	-	10	2	-	2	10	-	5	7	-	9	3	-	-
Ancash																	
Año 2009	26	25	1	-	21	5	-	22	4	-	23	3	-	24	2	-	-
Año 2010	26	26	-	-	23	3	-	25	1	-	25	1	-	26	-	-	-
Apurímac																	
Año 2009	25	24	1	-	24	1	-	24	1	-	18	7	-	23	2	-	-
Año 2010	25	24	1	-	22	3	-	24	1	-	21	4	-	25	-	-	-
Ayacucho																	
Año 2009	26	23	3	-	15	11	-	26	-	-	22	4	-	24	2	-	-
Año 2010	26	26	0	-	22	4	-	25	1	-	21	5	-	26	-	-	-
Cajamarca																	
Año 2009	38	38	-	-	36	2	-	35	3	-	34	4	-	32	6	-	-
Año 2010	38	38	-	-	37	1	-	23	15	-	20	18	-	32	6	-	-
Cusco																	
Año 2009	33	32	1	-	22	11	-	33	-	-	31	2	-	33	-	-	-
Año 2010	33	33	-	-	25	8	-	33	-	-	33	-	-	32	1	-	-
Huancavelica																	
Año 2009	16	16	-	-	16	-	-	16	-	-	16	-	-	16	-	-	-
Año 2010	16	16	-	-	14	2	-	16	-	-	15	1	-	16	-	-	-
Huánuco																	
Año 2009	29	29	-	-	26	3	-	29	-	-	22	7	-	18	11	-	-
Año 2010	29	29	-	-	29	-	-	28	1	-	28	1	-	29	-	-	-
Junín																	
Año 2009	11	11	-	-	11	-	-	11	-	-	11	-	-	11	-	-	-
Año 2010	11	11	-	-	11	-	-	11	-	-	10	1	-	11	-	-	-
La Libertad 1/																	
Año 2009	30	30	-	-	26	4	-	29	1	-	24	6	-	24	6	-	-
Año 2010	29	28	1	-	17	12	-	27	2	-	25	4	-	29	-	-	-
Pasco																	
Año 2009	10	10	-	-	10	-	-	10	-	-	10	-	-	10	-	-	-
Año 2010	10	10	-	-	10	-	-	10	-	-	10	-	-	10	-	-	-
Puno																	
Año 2009	20	20	-	-	15	5	-	20	-	-	18	2	-	19	1	-	-
Año 2010	20	20	-	-	14	6	-	20	-	-	15	5	-	17	2	1	-
Ucayali																	
Año 2009	6	5	1	-	3	3	-	3	3	-	1	5	-	3	3	-	-
Año 2010	6	5	1	-	6	-	-	2	4	-	3	3	-	5	1	-	-

1/ En el año 2010 el establecimiento de salud Vista Alegre no se entrevistó, por encontrarse en remodelación.
FUENTE: INEI - Encuesta a Establecimientos de Salud con Funciones Obstétricas y Neonatales, 2009 y 2010.

CUADRO 6.1.32

ESTABLECIMIENTOS DE SALUD CON FUNCIONES OBSTÉTRICAS Y NEONATALES BÁSICAS (FONB), POR DISPONIBILIDAD DE SONDAS DE ASPIRACIÓN Y SONDAS VESICAL FOLEY EN FARMACIA GENERAL O CENTRAL, SEGÚN DEPARTAMENTO 2009 Y 2010

Departamento	Total	Sonda de Aspiración con Control de Flujo Descartable Nº 5			Sonda de Aspiración con Control de Flujo Descartable Nº 8			Sonda de Aspiración con Control de Flujo Descartable Nº 12			Sonda de Aspiración con Control de Flujo Descartable Nº 14			Sonda Vesical 2 Vías Descartable Nº 14				Sonda Vesical 2 Vías Descartable Nº 16			
		Si	No	No Especificado	Si	No	No Especificado	Si	No	No Operativo	Si	No	No Operativo	Si	No	No Operativo	No Especificado	Si	No	No Operativo	No Especificado
Total																					
Año 2009	282	8	273	1	133	148	1	-	-	-	-	-	-	155	124	2	1	139	141	1	1
Año 2010	281	3	278	-	130	151	-	46	234	1	79	201	1	178	101	2	-	150	129	2	-
Amazonas																					
Año 2009	12	-	11	1	1	10	1	-	-	-	-	-	-	4	6	1	1	4	6	1	1
Año 2010	12	-	12	-	1	11	-	4	8	-	3	9	-	8	4	-	-	3	9	-	-
Ancash																					
Año 2009	26	2	24	-	9	17	-	-	-	-	-	-	-	14	12	-	-	23	3	-	-
Año 2010	26	-	26	-	10	16	-	4	22	-	8	18	-	14	12	-	-	18	8	-	-
Apurímac																					
Año 2009	25	2	23	-	22	3	-	-	-	-	-	-	-	12	13	-	-	21	4	-	-
Año 2010	25	1	24	-	17	8	-	4	21	-	6	19	-	15	10	-	-	19	6	-	-
Ayacucho																					
Año 2009	26	-	26	-	10	16	-	-	-	-	-	-	-	20	6	-	-	14	12	-	-
Año 2010	26	1	25	-	15	11	-	4	22	-	7	19	-	16	10	-	-	16	9	1	-
Cajamarca																					
Año 2009	38	-	38	-	13	25	-	-	-	-	-	-	-	17	21	-	-	11	27	-	-
Año 2010	38	-	38	-	9	29	-	8	29	1	10	28	-	25	13	-	-	18	20	-	-
Cusco																					
Año 2009	33	-	33	-	17	16	-	-	-	-	-	-	-	19	14	-	-	19	14	-	-
Año 2010	33	-	33	-	14	19	-	1	32	-	10	22	1	22	11	-	-	16	17	-	-

Continúa...

CUADRO 6.1.32

ESTABLECIMIENTOS DE SALUD CON FUNCIONES OBSTÉTRICAS Y NEONATALES BÁSICAS (FONB), POR DISPONIBILIDAD DE SONDAS DE ASPIRACIÓN Y SONDAS VESICAL FOLEY EN FARMACIA GENERAL O CENTRAL, SEGÚN DEPARTAMENTO 2009 Y 2010

Conclusión.

Departamento	Total	Sonda de Aspiración con Control de Flujo Descartable Nº 5			Sonda de Aspiración con Control de Flujo Descartable Nº 8			Sonda de Aspiración con Control de Flujo Descartable Nº 12			Sonda de Aspiración con Control de Flujo Descartable Nº 14			Sonda Vesical 2 Vías Descartable Nº 14				Sonda Vesical 2 Vías Descartable Nº 16			
		Si	No	No Especificado	Si	No	No Especificado	Si	No	No Operativo	Si	No	No Operativo	Si	No	No Operativo	No Especificado	Si	No	No Operativo	No Especificado
Huancavelica																					
Año 2009	16	-	16	-	13	3	-	-	-	-	-	-	-	8	8	-	-	5	11	-	-
Año 2010	16	-	16	-	15	1	-	4	12	-	6	10	-	12	4	-	-	8	8	-	-
Huánuco																					
Año 2009	29	3	26	-	18	11	-	-	-	-	-	-	-	21	7	1	-	14	15	-	-
Año 2010	29	-	29	-	25	4	-	8	21	-	14	15	-	18	11	-	-	15	14	-	-
Junín																					
Año 2009	11	-	11	-	2	9	-	-	-	-	-	-	-	3	8	-	-	3	8	-	-
Año 2010	11	1	10	-	2	9	-	3	8	-	4	7	-	8	3	-	-	7	4	-	-
La Libertad 1/																					
Año 2009	30	-	30	-	16	14	-	-	-	-	-	-	-	18	12	-	-	10	20	-	-
Año 2010	29	-	29	-	12	17	-	3	26	-	7	22	-	20	8	1	-	16	13	-	-
Pasco																					
Año 2009	10	-	10	-	8	2	-	-	-	-	-	-	-	7	3	-	-	5	5	-	-
Año 2010	10	-	10	-	8	2	-	2	8	-	1	9	-	6	3	1	-	5	4	1	-
Puno																					
Año 2009	20	1	19	-	4	16	-	-	-	-	-	-	-	10	10	-	-	9	11	-	-
Año 2010	20	-	20	-	2	18	-	1	19	-	3	17	-	13	7	-	-	8	12	-	-
Ucayali																					
Año 2009	6	-	6	-	-	6	-	-	-	-	-	-	-	2	4	-	-	1	5	-	-
Año 2010	6	-	6	-	-	6	-	-	6	-	-	6	-	1	5	-	-	1	5	-	-

1/ En el año 2010 el establecimiento de salud Vista Alegre no se entrevistó, por encontrarse en remodelación.

FUENTE: INEI - Encuesta a Establecimientos de Salud con Funciones Obstétricas y Neonatales, 2009 y 2010.

CUADRO 6.1.33

ESTABLECIMIENTOS DE SALUD CON FUNCIONES OBSTÉTRICAS Y NEONATALES BÁSICAS (FONB), POR DISPONIBILIDAD DE OTROS PRINCIPALES MEDICAMENTOS EN FARMACIA GENERAL O CENTRAL, SEGÚN DEPARTAMENTO 2009 Y 2010

Departamento	Total	Cloruro de Sodio al 0.9 %				Ergonovínico Parenteral				Expansor Plasmático				Oxitócico Parenteral				Tocolítico				Vitamina K Parenteral			
		Si	No	No Operativo	No Especificado	Si	No	No Operativo	No Especificado	Si	No	No Operativo	No Especificado	Si	No	No Operativo	No Especificado	Si	No	No Operativo	No Especificado	Si	No	No Operativo	No Especificado
Total																									
Año 2009	282	269	11	1	1	206	58	17	1	164	111	6	1	238	27	16	1	8	271	2	1	271	7	3	1
Año 2010	281	274	6	1	-	184	74	23	-	174	103	4	-	229	30	22	-	3	278	-	-	271	10	-	-
Amazonas																									
Año 2009	12	9	2	-	1	6	3	2	1	-	10	1	1	6	2	3	1	-	11	-	1	11	-	-	1
Año 2010	12	12	-	-	-	3	2	7	-	7	5	-	-	7	1	4	-	-	12	-	-	9	3	-	-
Ancash																									
Año 2009	26	26	-	-	-	21	5	-	-	12	13	1	-	23	3	-	-	3	23	-	-	24	2	-	-
Año 2010	26	26	-	-	-	19	7	-	-	16	10	-	-	26	-	-	-	2	24	-	-	25	1	-	-
Apurímac																									
Año 2009	25	23	2	-	-	19	6	-	-	20	5	-	-	25	-	-	-	-	25	-	-	25	-	-	-
Año 2010	25	24	-	1	-	17	7	1	-	16	8	1	-	21	2	2	-	1	24	-	-	20	5	-	-
Ayacucho																									
Año 2009	26	25	-	1	-	18	8	-	-	19	7	-	-	26	-	-	-	-	26	-	-	26	-	-	-
Año 2010	26	26	-	-	-	18	7	1	-	16	10	-	-	23	1	2	-	-	26	-	-	25	1	-	-
Cajamarca																									
Año 2009	38	37	1	-	-	31	3	4	-	16	19	3	-	32	2	4	-	-	38	-	-	37	1	-	-
Año 2010	38	38	-	-	-	19	14	5	-	28	10	-	-	31	3	4	-	-	38	-	-	38	-	-	-
Cusco																									
Año 2009	33	32	1	-	-	16	10	7	-	22	11	-	-	27	6	-	-	-	33	-	-	31	1	1	-
Año 2010	33	32	1	-	-	23	7	3	-	23	10	-	-	25	4	4	-	-	33	-	-	33	-	-	-

Continúa...

CUADRO 6.1.33

ESTABLECIMIENTOS DE SALUD CON FUNCIONES OBSTÉTRICAS Y NEONATALES BÁSICAS (FONB), POR DISPONIBILIDAD DE OTROS PRINCIPALES MEDICAMENTOS EN FARMACIA GENERAL O CENTRAL, SEGÚN DEPARTAMENTO 2009 Y 2010

Conclusión.

Departamento	Total	Cloruro de Sodio al 0.9 %				Ergonovínico Parenteral				Expansor Plasmático				Oxitócico Parenteral				Tocolítico				Vitamina K Parenteral			
		Si	No	No Operativo	No Especificado	Si	No	No Operativo	No Especificado	Si	No	No Operativo	No Especificado	Si	No	No Operativo	No Especificado	Si	No	No Operativo	No Especificado	Si	No	No Operativo	No Especificado
Huancavelica																									
Año 2009	16	16	-	-	-	13	3	-	-	14	2	-	-	12	4	-	-	1	13	2	-	15	-	1	-
Año 2010	16	16	-	-	-	13	3	-	-	9	7	-	-	15	1	-	-	-	16	-	-	16	-	-	-
Huánuco																									
Año 2009	29	28	1	-	-	25	4	-	-	22	7	-	-	24	3	2	-	1	28	-	-	28	1	-	-
Año 2010	29	29	-	-	-	22	7	-	-	17	10	2	-	25	4	-	-	-	29	-	-	29	-	-	-
Junín																									
Año 2009	11	10	1	-	-	10	1	-	-	8	3	-	-	11	-	-	-	1	10	-	-	10	1	-	-
Año 2010	11	9	2	-	-	7	4	-	-	3	8	-	-	11	-	-	-	-	11	-	-	11	-	-	-
La Libertad 1/																									
Año 2009	30	30	-	-	-	25	5	-	-	18	12	-	-	25	5	-	-	1	29	-	-	29	1	-	-
Año 2010	29	29	-	-	-	21	8	-	-	20	9	-	-	21	8	-	-	-	29	-	-	29	-	-	-
Pasco																									
Año 2009	10	9	1	-	-	10	-	-	-	5	5	-	-	10	-	-	-	1	9	-	-	10	-	-	-
Año 2010	10	8	2	-	-	8	2	-	-	8	2	-	-	10	-	-	-	-	10	-	-	10	-	-	-
Puno																									
Año 2009	20	19	1	-	-	10	10	-	-	8	11	1	-	17	2	1	-	-	20	-	-	19	-	1	-
Año 2010	20	20	-	-	-	12	6	2	-	11	8	1	-	11	6	3	-	-	20	-	-	20	-	-	-
Ucayali																									
Año 2009	6	5	1	-	-	2	-	4	-	-	6	-	-	-	-	6	-	-	6	-	-	6	-	-	-
Año 2010	6	5	1	-	-	2	-	4	-	-	6	-	-	3	-	3	-	-	6	-	-	6	-	-	-

1/ En el año 2010 el establecimiento de salud Vista Alegre no se entrevistó, por encontrarse en remodelación.

FUENTE: INEI - Encuesta a Establecimientos de Salud con Funciones Obstétricas y Neonatales, 2009 y 2010.

5. Exámenes de laboratorio que brinda el establecimiento de salud

CUADRO 6.1.34
ESTABLECIMIENTOS DE SALUD CON FUNCIONES OBSTÉTRICAS Y NEONATALES BÁSICAS (FONB), OR DISPONIBILIDAD DE EXÁMENES DE BIOQUÍMICA EN LABORATORIO, SEGÚN DEPARTAMENTO
2009 Y 2010

Departamento	Total	Creatinina				Glucosa				Úrea			
		Si	No	No Operativo	No Especificado	Si	No	No Operativo	No Especificado	Si	No	No Operativo	No Especificado
Total													
Año 2009	282	63	211	7	1	143	129	9	1	65	210	6	1
Año 2010	281	67	207	7	-	141	130	10	-	81	192	8	-
Amazonas													
Año 2009	12	1	10	-	1	4	7	-	1	-	10	1	1
Año 2010	12	1	11	-	-	4	8	-	-	3	9	-	-
Ancash													
Año 2009	26	6	20	-	-	8	18	-	-	6	20	-	-
Año 2010	26	7	19	-	-	9	17	-	-	7	19	-	-
Apurímac													
Año 2009	25	5	20	-	-	15	10	-	-	7	18	-	-
Año 2010	25	4	19	2	-	14	10	1	-	7	17	1	-
Ayacucho													
Año 2009	26	5	20	1	-	15	9	2	-	6	20	-	-
Año 2010	26	9	17	-	-	12	10	4	-	10	14	2	-
Cajamarca									-				
Año 2009	38	4	33	1	-	17	20	1	-	9	28	1	-
Año 2010	38	4	33	1	-	16	21	1	-	8	30	-	-
Cusco									-				
Año 2009	33	5	27	1	-	13	19	1	-	4	29	-	-
Año 2010	33	7	26	-	-	15	18	-	-	7	25	1	-
Huancavelica													
Año 2009	16	2	14	-	-	8	8	-	-	2	13	1	-
Año 2010	16	2	14	-	-	11	5	-	-	4	12	-	-
Huánuco													
Año 2009	29	13	15	1	-	24	5	-	-	13	15	1	-
Año 2010	29	12	17	-	-	22	7	-	-	15	13	1	-
Junín													
Año 2009	11	5	4	2	-	6	4	1	-	5	5	1	-
Año 2010	11	7	4	-	-	9	2	-	-	5	5	1	-
La Libertad 1/													
Año 2009	30	13	17	-	-	17	13	-	-	8	22	-	-
Año 2010	29	8	19	2	-	12	16	1	-	8	21	-	-
Pasco													
Año 2009	10	-	10	-	-	3	6	1	-	-	10	-	-
Año 2010	10	-	10	-	-	3	7	-	-	-	10	-	-
Puno													
Año 2009	20	4	15	1	-	12	5	3	-	5	14	1	-
Año 2010	20	5	13	2	-	13	4	3	-	7	11	2	-
Ucayali													
Año 2009	6	-	6	-	-	1	5	-	-	-	6	-	-
Año 2010	6	1	5	-	-	1	5	-	-	-	6	-	-

1/ En el año 2010 el establecimiento de salud Vista Alegre no se entrevistó, por encontrarse en remodelación.
FUENTE: INEI - Encuesta a Establecimientos de Salud con Funciones Obstétricas y Neonatales, 2009 y 2010.

CUADRO 6.1.35

ESTABLECIMIENTOS DE SALUD CON FUNCIONES OBSTÉTRICAS Y NEONATALES BÁSICAS (FONB), POR DISPONIBILIDAD DE EXÁMENES DE HEMATOLOGÍA EN LABORATORIO, SEGÚN DEPARTAMENTO 2009 Y 2010

Departamento	Total	Hematocrito				Hemograma				Tiempo de Coagulación				Tiempo de Sangría			
		Si	No	No Operativo	No Especificado	Si	No	No Operativo	No Especificado	Si	No	No Operativo	No Especificado	Si	No	No Operativo	No Especificado
Total																	
Año 2009	282	238	38	5	1	131	146	4	1	216	63	2	1	221	57	3	1
Año 2010	281	234	43	4	-	74	204	3	-	219	62	-	-	219	62	-	-
Amazonas																	
Año 2009	12	9	2	-	1	3	8	-	1	9	2	-	1	9	2	-	1
Año 2010	12	10	2	-	-	2	9	1	-	11	1	-	-	11	1	-	-
Ancash																	
Año 2009	26	18	8	-	-	13	12	1	-	19	7	-	-	19	7	-	-
Año 2010	26	20	6	-	-	10	16	-	-	20	6	-	-	20	6	-	-
Apurímac																	
Año 2009	25	23	2	-	-	13	12	-	-	17	8	-	-	17	8	-	-
Año 2010	25	23	2	-	-	3	22	-	-	20	5	-	-	20	5	-	-
Ayacucho																	
Año 2009	26	24	1	1	-	20	5	1	-	24	2	-	-	25	1	-	-
Año 2010	26	23	2	1	-	3	23	-	-	23	3	-	-	22	4	-	-
Cajamarca																	
Año 2009	38	28	10	-	-	15	23	-	-	25	13	-	-	25	13	-	-
Año 2010	38	30	8	-	-	5	32	1	-	26	12	-	-	26	12	-	-
Cusco																	
Año 2009	33	31	1	1	-	24	9	-	-	27	6	-	-	29	4	-	-
Año 2010	33	32	1	-	-	13	20	-	-	28	5	-	-	29	4	-	-

Continúa...

CUADRO 6.1.35

ESTABLECIMIENTOS DE SALUD CON FUNCIONES OBSTÉTRICAS Y NEONATALES BÁSICAS (FONB), POR DISPONIBILIDAD DE EXÁMENES DE HEMATOLOGÍA EN LABORATORIO, SEGÚN DEPARTAMENTO 2009 Y 2010

Conclusión.

Departamento	Total	Hematocrito				Hemograma				Tiempo de Coagulación				Tiempo de Sangría			
		Si	No	No Operativo	No Especificado	Si	No	No Operativo	No Especificado	Si	No	No Operativo	No Especificado	Si	No	No Operativo	No Especificado
Huancavelica																	
Año 2009	16	15	-	1	-	4	12	-	-	12	4	-	-	13	3	-	-
Año 2010	16	15	1	-	-	5	11	-	-	13	3	-	-	13	3	-	-
Huánuco																	
Año 2009	29	26	3	-	-	15	13	1	-	26	3	-	-	26	3	-	-
Año 2010	29	22	6	1	-	13	15	1	-	25	4	-	-	25	4	-	-
Junín																	
Año 2009	11	11	-	-	-	3	8	-	-	11	-	-	-	11	-	-	-
Año 2010	11	11	-	-	-	5	6	-	-	9	2	-	-	9	2	-	-
La Libertad 1/																	
Año 2009	30	21	8	1	-	4	25	1	-	18	12	-	-	18	12	-	-
Año 2010	29	18	11	-	-	3	26	-	-	14	15	-	-	14	15	-	-
Pasco																	
Año 2009	10	10	-	-	-	4	6	-	-	8	2	-	-	9	1	-	-
Año 2010	10	9	1	-	-	7	3	-	-	10	-	-	-	10	-	-	-
Puno																	
Año 2009	20	16	3	1	-	11	9	-	-	15	3	2	-	15	2	3	-
Año 2010	20	16	3	1	-	4	16	-	-	16	4	-	-	16	4	-	-
Ucayali																	
Año 2009	6	6	-	-	-	2	4	-	-	5	1	-	-	5	1	-	-
Año 2010	6	5	-	1	-	1	5	-	-	4	2	-	-	4	2	-	-

1/ En el año 2010 el establecimiento de salud Vista Alegre no se entrevistó, por encontrarse en remodelación.

FUENTE: INEI - Encuesta a Establecimientos de Salud con Funciones Obstétricas y Neonatales, 2009 y 2010.

CUADRO 6.1.36

ESTABLECIMIENTOS ESTABLECIMIENTOS DE SALUD CON FUNCIONES OBSTÉTRICAS Y NEONATALES BÁSICAS (FONB), POR DISPONIBILIDAD DE EXÁMENES DE INMUNOLOGÍA EN LABORATORIO, SEGÚN DEPARTAMENTO 2009 Y 2010

Departamento	Total	Examen para VIH				Factor RH				Grupo Sanguíneo				RPR/VDRL			
		Sí	No	No Operativo	No Especificado	Sí	No	No Operativo	No Especificado	Sí	No	No Operativo	No Especificado	Sí	No	No Operativo	No Especificado
Total																	
Año 2009	282	49	230	2	1	219	37	25	1	223	35	23	1	227	47	7	1
Año 2010	281	190	91	-	-	238	29	14	-	238	29	14	-	174	91	16	-
Amazonas																	
Año 2009	12	3	8	-	1	9	-	2	1	9	-	2	1	10	1	-	1
Año 2010	12	6	6	-	-	11	1	-	-	11	1	-	-	7	5	-	-
Ancash																	
Año 2009	26	5	21	-	-	18	7	1	-	17	7	2	-	14	10	2	-
Año 2010	26	12	14	-	-	19	6	1	-	19	6	1	-	15	11	-	-
Apurímac																	
Año 2009	25	1	23	1	-	20	2	3	-	21	2	2	-	20	4	1	-
Año 2010	25	17	8	-	-	24	-	1	-	24	-	1	-	20	4	1	-
Ayacucho																	
Año 2009	26	-	26	-	-	20	1	5	-	20	1	5	-	20	5	1	-
Año 2010	26	20	6	-	-	25	1	-	-	25	1	-	-	22	2	2	-
Cajamarca																	
Año 2009	38	6	32	-	-	29	7	2	-	29	7	2	-	30	7	1	-
Año 2010	38	27	11	-	-	28	7	3	-	28	7	3	-	26	11	1	-
Cusco																	
Año 2009	33	5	28	-	-	30	1	2	-	30	1	2	-	32	1	-	-
Año 2010	33	27	6	-	-	27	1	5	-	27	1	5	-	22	7	4	-

Continúa...

CUADRO 6.1.36

ESTABLECIMIENTOS ESTABLECIMIENTOS DE SALUD CON FUNCIONES OBSTÉTRICAS Y NEONATALES BÁSICAS (FONB), POR DISPONIBILIDAD DE EXÁMENES DE INMUNOLOGÍA EN LABORATORIO, SEGÚN DEPARTAMENTO 2009 Y 2010

Conclusión.

Departamento	Total	Examen para VIH				Factor RH				Grupo Sanguíneo				RPR/VDRL			
		Sí	No	No Operativo	No Especificado	Sí	No	No Operativo	No Especificado	Sí	No	No Operativo	No Especificado	Sí	No	No Operativo	No Especificado
Huancavelica																	
Año 2009	16	7	9	-	-	13	1	2	-	13	1	2	-	14	2	-	-
Año 2010	16	14	2	-	-	15	-	1	-	15	-	1	-	11	5	-	-
Huánuco																	
Año 2009	29	2	27	-	-	25	3	1	-	25	3	1	-	26	3	-	-
Año 2010	29	22	7	-	-	26	3	-	-	26	3	-	-	16	10	3	-
Junín																	
Año 2009	11	4	7	-	-	11	-	-	-	11	-	-	-	9	2	-	-
Año 2010	11	9	2	-	-	11	-	-	-	11	-	-	-	8	3	-	-
La Libertad 1/																	
Año 2009	30	3	27	-	-	17	11	2	-	17	11	2	-	21	9	-	-
Año 2010	29	12	17	-	-	22	7	-	-	22	7	-	-	8	21	-	-
Pasco																	
Año 2009	10	4	5	1	-	8	-	2	-	9	-	1	-	8	2	-	-
Año 2010	10	7	3	-	-	10	-	-	-	10	-	-	-	5	5	-	-
Puno																	
Año 2009	20	9	11	-	-	13	4	3	-	16	2	2	-	17	1	2	-
Año 2010	20	15	5	-	-	15	2	3	-	15	2	3	-	10	5	5	-
Ucayali																	
Año 2009	6	-	6	-	-	6	-	-	-	6	-	-	-	6	-	-	-
Año 2010	6	2	4	-	-	5	1	-	-	5	1	-	-	4	2	-	-

1/ En el año 2010 el establecimiento de salud Vista Alegre no se entrevistó, por encontrarse en remodelación.

FUENTE: INEI - Encuesta a Establecimientos de Salud con Funciones Obstétricas y Neonatales, 2009 y 2010.

CUADRO 6.1.37
ESTABLECIMIENTOS DE SALUD CON FUNCIONES OBSTÉTRICAS Y NEONATALES BÁSICAS (FONB), POR DISPONIBILIDAD DE EXÁMENES DE MICROBIOLOGÍA Y ORINA EN LABORATORIO, SEGÚN DEPARTAMENTO 2009 Y 2010

Departamento	Total	Microbiologia								Examen de Orina			
		BK en Esputo				Gram							
		Si	No	No Operativo	No Especificado	Si	No	No Operativo	No Especificado	Si	No	No Operativo	No Especificado
Total													
Año 2009	282	190	83	8	1	103	175	3	1	218	57	6	1
Año 2010	281	119	151	11	-	59	219	3	-	225	55	1	-
Amazonas													
Año 2009	12	10	1	-	1	6	5	-	1	8	3	-	1
Año 2010	12	6	6	-	-	1	11	-	-	11	1	-	-
Ancash													
Año 2009	26	9	15	2	-	5	21	-	-	16	9	1	-
Año 2010	26	11	13	2	-	3	22	1	-	20	5	1	-
Apurímac													
Año 2009	25	20	5	-	-	9	15	1	-	22	3	-	-
Año 2010	25	5	20	-	-	2	22	1	-	24	1	-	-
Ayacucho													
Año 2009	26	21	5	-	-	15	11	-	-	21	4	1	-
Año 2010	26	9	17	-	-	7	18	1	-	20	6	-	-
Cajamarca													
Año 2009	38	24	12	2	-	7	30	1	-	27	10	1	-
Año 2010	38	15	20	3	-	6	32	-	-	26	12	-	-
Cusco													
Año 2009	33	26	7	-	-	22	11	-	-	30	2	1	-
Año 2010	33	18	13	2	-	11	22	-	-	25	8	-	-
Huancavelica													
Año 2009	16	10	6	-	-	6	9	1	-	7	8	1	-
Año 2010	16	6	9	1	-	3	13	-	-	11	5	-	-
Huánuco													
Año 2009	29	24	4	1	-	13	16	-	-	27	2	-	-
Año 2010	29	22	6	1	-	11	18	-	-	26	3	-	-
Junín													
Año 2009	11	5	5	1	-	-	11	-	-	6	4	1	-
Año 2010	11	7	3	1	-	5	6	-	-	11	-	-	-
La Libertad 1/													
Año 2009	30	15	14	1	-	11	19	-	-	21	9	-	-
Año 2010	29	9	20	-	-	5	24	-	-	18	11	-	-
Pasco													
Año 2009	10	7	3	-	-	2	8	-	-	10	-	-	-
Año 2010	10	2	7	1	-	1	9	-	-	10	-	-	-
Puno													
Año 2009	20	15	4	1	-	7	13	-	-	18	2	-	-
Año 2010	20	5	15	-	-	3	17	-	-	17	3	-	-
Ucayali													
Año 2009	6	4	2	-	-	-	6	-	-	5	1	-	-
Año 2010	6	4	2	-	-	1	5	-	-	6	-	-	-

1/ En el año 2010 el establecimiento de salud Vista Alegre no se entrevistó, por encontrarse en remodelación.
FUENTE: INEI - Encuesta a Establecimientos de Salud con Funciones Obstétricas y Neonatales, 2009 y 2010.

6. Otros servicios de apoyo

CUADRO 6.1.38
ESTABLECIMIENTOS DE SALUD CON FUNCIONES OBSTÉTRICAS Y NEONATALES BÁSICAS (FONB), POR DISPONIBILIDAD DE EQUIPO DE ESTERILIZACIÓN, SEGÚN DEPARTAMENTO 2009 Y 2010

Departamento	Total	Esterilizador Eléctrico de Aire Caliente Seco		
		Sí	No	No Operativo
Total				
Año 2009	282	245	17	20
Año 2010	281	248	6	27
Amazonas				
Año 2009	12	10	-	2
Año 2010	12	8	-	4
Ancash				
Año 2009	26	24	-	2
Año 2010	26	26	-	-
Apurímac				
Año 2009	25	23	-	2
Año 2010	25	20	-	5
Ayacucho				
Año 2009	26	19	4	3
Año 2010	26	22	1	3
Cajamarca				
Año 2009	38	33	2	3
Año 2010	38	34	2	2
Cusco				
Año 2009	33	32	-	1
Año 2010	33	32	-	1
Huancavelica				
Año 2009	16	13	3	-
Año 2010	16	15	-	1
Huánuco				
Año 2009	29	28	1	-
Año 2010	29	28	-	1
Junín				
Año 2009	11	8	-	3
Año 2010	11	8	2	1
La Libertad 1/				
Año 2009	30	22	4	4
Año 2010	29	24	1	4
Pasco				
Año 2009	10	9	1	-
Año 2010	10	9	-	1
Puno				
Año 2009	20	18	2	-
Año 2010	20	16	-	4
Ucayali				
Año 2009	6	6	-	-
Año 2010	6	6	-	-

1/ En el año 2010 el establecimiento de salud Vista Alegre no se entrevistó, por encontrarse en remodelación.
FUENTE: INEI - Encuesta a Establecimientos de Salud con Funciones Obstétricas y Neonatales, 2009 y 2010.

CUADRO 6.1.39

ESTABLECIMIENTOS DE SALUD CON FUNCIONES OBSTÉTRICAS Y NEONATALES BÁSICAS (FONB), POR DISPONIBILIDAD DE AMBULANCIA EQUIPADA, EQUIPO DE RADIO TRASMISOR / RECEPTOR Y TELÉFONO, SEGÚN DEPARTAMENTO 2009 Y 2010

Departamento	Total	Ambulancia Equipada			Equipo de Radio Transmisor / Receptor			Teléfono Disponible		
		Sí	No	No Operativo	Sí	No	No Operativo	Sí	No	No Operativo
Total										
Año 2009	282	89	87	106	154	79	49	151	124	7
Año 2010	281	20	54	207	141	77	63	155	94	32
Amazonas										
Año 2009	12	-	2	10	9	1	2	6	6	-
Año 2010	12	-	-	12	10	-	2	4	6	2
Ancash										
Año 2009	26	16	2	8	17	4	5	14	11	1
Año 2010	26	7	1	18	14	5	7	18	8	-
Apurímac										
Año 2009	25	15	5	5	19	4	2	13	12	-
Año 2010	25	-	4	21	16	3	6	13	10	2
Ayacucho										
Año 2009	26	13	10	3	18	5	3	16	10	-
Año 2010	26	-	2	24	12	9	5	9	13	4
Cajamarca										
Año 2009	38	6	19	13	25	8	5	16	22	-
Año 2010	38	1	19	18	22	7	9	13	18	7
Cusco										
Año 2009	33	7	12	14	24	4	5	17	15	1
Año 2010	33	5	6	22	25	2	6	12	16	5
Huancavelica										
Año 2009	16	2	5	9	9	1	6	11	5	-
Año 2010	16	-	-	16	12	1	3	13	3	-
Huánuco										
Año 2009	29	6	11	12	14	9	6	22	7	-
Año 2010	29	1	10	18	11	11	7	21	6	2
Junín										
Año 2009	11	2	2	7	2	9	-	8	1	2
Año 2010	11	1	1	9	3	7	1	11	-	-
La Libertad 1/										
Año 2009	30	8	11	11	4	20	6	15	14	1
Año 2010	29	2	10	17	2	21	6	19	5	5
Pasco										
Año 2009	10	3	1	6	6	2	2	5	5	-
Año 2010	10	3	1	6	7	-	3	5	4	1
Puno										
Año 2009	20	11	2	7	6	10	4	5	13	2
Año 2010	20	-	-	20	5	9	6	14	4	2
Ucayali										
Año 2009	6	-	5	1	1	2	3	3	3	-
Año 2010	6	-	-	6	2	2	2	3	1	2

1/ En el año 2010 el establecimiento de salud Vista Alegre no se entrevistó, por encontrarse en remodelación.

FUENTE: INEI - Encuesta a Establecimientos de Salud con Funciones Obstétricas y Neonatales, 2009 y 2010.

7. Atención materno perinatales

CUADRO 6.1.40

ESTABLECIMIENTOS DE SALUD CON FUNCIONES OBSTÉTRICAS Y NEONATALES BÁSICAS (FONB), POR ACTIVIDADES DE PROMOCIÓN DE LA SALUD EJECUTADAS, SEGÚN DEPARTAMENTO 2009 Y 2010

Departamento	Total	Reunión con Autoridades Comunales		Sesiones Educativas de Salud Sexual Reproductiva		Sesiones Demostrativas y Educativas con Gestantes y Madres Cuidadoras de Niños Menores de Tres Años								Visitas Domiciliarias Realizadas			
						Alimen-tación		Nutri-ción		Lavado de Manos		Educación de Salud Sexual y Reproductiva		Gestantes		Neonatos	
		Sí	No	Sí	No	Sí	No	Sí	No	Sí	No	Sí	No	Sí	No	Sí	No
Total																	
Año 2009	282	236	46	116	166	229	53	220	62	213	69	180	102	256	26	209	73
Año 2010	281	246	35	134	147	220	61	224	57	205	76	168	113	255	26	216	65
Amazonas																	
Año 2009	12	7	5	7	5	6	6	7	5	6	6	6	6	6	6	2	10
Año 2010	12	8	4	8	4	3	9	4	8	5	7	5	7	5	7	3	9
Ancash																	
Año 2009	26	22	4	11	15	22	4	22	4	21	5	17	9	21	5	16	10
Año 2010	26	26	-	12	14	18	8	16	10	16	10	11	15	23	3	22	4
Apurímac																	
Año 2009	25	23	2	9	16	21	4	20	5	18	7	16	9	23	2	21	4
Año 2010	25	21	4	10	15	20	5	20	5	18	7	13	12	23	2	15	10
Ayacucho																	
Año 2009	26	23	3	8	18	23	3	25	1	24	2	17	9	26	-	24	2
Año 2010	26	22	4	10	16	22	4	22	4	18	8	17	9	23	3	22	4
Cajamarca																	
Año 2009	38	32	6	13	25	33	5	26	12	29	9	16	22	33	5	23	15
Año 2010	38	35	3	13	25	38	-	36	2	38	-	21	17	36	2	33	5
Cusco																	
Año 2009	33	27	6	10	23	27	6	25	8	20	13	20	13	33	-	32	1
Año 2010	33	27	6	13	20	25	8	27	6	21	12	20	13	33	-	27	6

Continúa...

CUADRO 6.1.40

ESTABLECIMIENTOS DE SALUD CON FUNCIONES OBSTÉTRICAS Y NEONATALES BÁSICAS (FONB), POR ACTIVIDADES DE PROMOCIÓN DE LA SALUD EJECUTADAS, SEGÚN DEPARTAMENTO 2009 Y 2010

Conclusión.

Departamento	Total	Reunión con Autoridades Comunales		Sesiones Educativas de Salud Sexual Reproductiva		Sesiones Demostrativas y Educativas con Gestantes y Madres Cuidadoras de Niños Menores de Tres Años								Visitas Domiciliarias Realizadas			
						Alimentación		Nutrición		Lavado de Manos		Educación de Salud Sexual y Reproductiva		Gestantes		Neonatos	
		Sí	No	Sí	No	Sí	No	Sí	No	Sí	No	Sí	No	Sí	No	Sí	No
Huancavelica																	
Año 2009	16	12	4	9	7	15	1	14	2	13	3	12	4	16	-	15	1
Año 2010	16	15	1	12	4	16	-	14	2	15	1	13	3	15	1	12	4
Huánuco																	
Año 2009	29	25	4	14	15	26	3	25	4	24	5	23	6	28	1	25	4
Año 2010	29	28	1	16	13	26	3	26	3	24	5	16	13	28	1	26	3
Junín																	
Año 2009	11	10	1	6	5	9	2	8	3	7	4	8	3	11	-	6	5
Año 2010	11	9	2	7	4	6	5	9	2	3	8	7	4	9	2	7	4
La Libertad 1/																	
Año 2009	30	24	6	8	22	19	11	20	10	19	11	19	11	28	2	21	9
Año 2010	29	26	3	15	14	18	11	21	8	19	10	20	9	28	1	22	7
Pasco																	
Año 2009	10	7	3	7	3	7	3	6	4	8	2	7	3	9	1	9	1
Año 2010	10	8	2	5	5	7	3	8	2	8	2	7	3	10	-	10	-
Puno																	
Año 2009	20	18	2	9	11	16	4	16	4	18	2	17	3	17	3	14	6
Año 2010	20	18	2	12	8	17	3	18	2	16	4	17	3	20	-	16	4
Ucayali																	
Año 2009	6	6	-	5	1	5	1	6	-	6	-	2	4	5	1	1	5
Año 2010	6	3	3	1	5	4	2	3	3	4	2	1	5	2	4	1	5

1/ En el año 2010 el establecimiento de salud Vista Alegre no se entrevistó, por encontrarse en remodelación.

FUENTE: INEI - Encuesta a Establecimientos de Salud con Funciones Obstétricas y Neonatales, 2009 y 2010.

CUADRO 6.1.41
ESTABLECIMIENTOS DE SALUD CON FUNCIONES OBSTÉTRICAS Y NEONATALES BÁSICAS (FONB), POR DISPONIBLIDAD DE CASA DE ESPERA, SEGÚN DEPARTAMENTO 2009 Y 2010

Departamento	Total	Casa de Espera	
		Sí	No
Total			
Año 2009	282	118	164
Año 2010	281	121	160
Amazonas			
Año 2009	12	4	8
Año 2010	12	2	10
Ancash			
Año 2009	26	7	19
Año 2010	26	8	18
Apurímac			
Año 2009	25	23	2
Año 2010	25	22	3
Ayacucho			
Año 2009	26	11	15
Año 2010	26	12	14
Cajamarca			
Año 2009	38	7	31
Año 2010	38	7	31
Cusco			
Año 2009	33	23	10
Año 2010	33	23	10
Huancavelica			
Año 2009	16	5	11
Año 2010	16	3	13
Huánuco			
Año 2009	29	22	7
Año 2010	29	22	7
Junín			
Año 2009	11	2	9
Año 2010	11	4	7
La Libertad 1/			
Año 2009	30	3	27
Año 2010	29	3	26
Pasco			
Año 2009	10	3	7
Año 2010	10	5	5
Puno			
Año 2009	20	7	13
Año 2010	20	9	11
Ucayali			
Año 2009	6	1	5
Año 2010	6	1	5

1/ En el año 2010 el establecimiento de salud Vista Alegre no se entrevistó, por encontrarse en remodelación.
FUENTE: INEI - Encuesta a Establecimientos de Salud con Funciones Obstétricas y Neonatales, 2009 y 2010.

CUADRO 6.1.42

CASOS DE GESTANTES Y PARTOS COMPLICADOS CON HEMORRAGIAS REFERIDOS A ESTABLECIMIENTOS DE SALUD FONE Y FONI, SEGÚN DEPARTAMENTO 2009 Y 2010

Departamento	Total 1/	Embarazo Ectópico	Aborto Retenido	Aborto Espontáneo Incompleto con Otras Complicaciones	Placenta Previa	Desprendimiento Prematuro de la Placenta	Retención de la Placenta	Otras Patologías 2/
Total								
Año 2009	2988	58	207	1548	396	192	546	41
Año 2010	2693	69	125	1435	379	126	516	43
Amazonas								
Año 2009	99	3	6	60	-	1	26	3
Año 2010	120	2	20	65	8	2	20	3
Ancash								
Año 2009	143	7	4	80	35	2	10	5
Año 2010	166,0	1	4	99	19	4	35	4
Apurímac								
Año 2009	378	4	48	188	37	12	81	8
Año 2010	263	4	15	154	18	12	57	3
Ayacucho								
Año 2009	262,0	10	19	139	31	16	46	1
Año 2010	226,0	5	17	123	19	12	48	2
Cajamarca								
Año 2009	158	2	13	66	31	9	35	2
Año 2010	152	9	9	58	29	8	39	-
Cusco								
Año 2009	423	10	19	250	40	33	67	4
Año 2010	335	7	11	172	46	18	74	7
Huancavelica								
Año 2009	159	1	3	77	19	13	38	8
Año 2010	140	6	4	58	31	5	34	2
Huánuco								
Año 2009	293	5	21	129	33	33	71	1
Año 2010	302	6	6	149	47	26	63	5
Junín								
Año 2009	342	2	14	174	28	19	104	1
Año 2010	423	17	7	234	64	6	86	9
La Libertad 3/								
Año 2009	453	7	51	228	79	42	40	6
Año 2010	314	2	13	206	44	14	30	5
Pasco								
Año 2009	97	-	5	68	18	2	4	-
Año 2010	104	6	10	36	24	11	16	1
Puno								
Año 2009	118	6	1	60	25	4	21	1
Año 2010	100	4	4	57	15	6	12	2
Ucayali								
Año 2009	63	1	3	29	20	6	3	1
Año 2010	48	-	5	24	15	2	2	-

1/ El periodo de referencia para la ENESA 2009 fue el 2008 y para la ENESA 2010 fue el 2009.

2/ Otras: Incluye ruptura de útero en trabajo de parto, desgarro perineal de tercer y cuarto grado.

3/ En el año 2010 el establecimiento de salud Vista Alegre no se entrevistó, por encontrarse en remodelación.

FUENTE: INEI - Encuesta a Establecimientos de Salud con Funciones Obstétricas y Neonatales, 2009 y 2010.

CUADRO 6.1.43

CASOS DE GESTANTES Y PARTOS CON COMPLICACIONES INFECCIOSAS METABÓLICAS E HIPERTENSIVAS REFERIDAS A ESTABLECIMIENTOS DE SALUD FONE Y FONI, SEGÚN DEPARTAMENTO 2009 Y 2010

Departamento	Total 1/	Infección de la Bolsa Amniótica o de las Membranas	Infección del Riñón en el Embarazo (Pielonefritis)	Hiperémesis Gravídica con Trastornos Metabólicos	Preclampsia Severa	Eclampsia
Total						
Año 2009	1513	142	267	77	957	70
Año 2010	1564	272	314	119	774	85
Amazonas						
Año 2009	31	4	8	2	16	1
Año 2010	84	26	23	1	33	1
Ancash						
Año 2009	156	14	53	7	78	4
Año 2010	206	30	89	2	77	8
Apurímac						
Año 2009	130	17	32	15	65	1
Año 2010	211	84	46	7	61	13
Ayacucho						
Año 2009	108	6	32	4	63	3
Año 2010	109	24	21	1	55	8
Cajamarca						
Año 2009	171	52	10	3	88	18
Año 2010	159	36	11	6	94	12
Cusco						
Año 2009	115	17	24	3	66	5
Año 2010	91	24	9	9	40	9
Huancavelica						
Año 2009	108	6	23	1	73	5
Año 2010	106	7	14	-	80	5
Huánuco						
Año 2009	73	2	4	4	55	8
Año 2010	105	3	18	17	60	7
Junín						
Año 2009	91	6	13	3	62	7
Año 2010	232	2	47	68	100	15
La Libertad 2/						
Año 2009	349	4	53	27	258	7
Año 2010	127	5	16	2	100	4
Pasco						
Año 2009	102	4	14	1	80	3
Año 2010	27	-	5	-	21	1
Puno						
Año 2009	51	3	1	3	41	3
Año 2010	70	30	2	2	34	2
Ucayali						
Año 2009	28	7	0	4	12	5
Año 2010	37	1	13	4	19	-

1/ El periodo de referencia para la ENESA 2009 fue el 2008 y para la ENESA 2010 fue el 2009.

2/ En el año 2010 el establecimiento de salud Vista Alegre no se entrevistó, por encontrarse en remodelación.

FUENTE: INEI - Encuesta a Establecimientos de Salud con Funciones Obstétricas y Neonatales, 2009 y 2010.

CUADRO 6.1.44
CASOS DE PARTOS COMPLICADOS CON TRABAJO DE PARTO REFERIDOS A ESTABLECIMIENTOS DE SALUD FONE Y FONI, SEGÚN DEPARTAMENTO 2009 Y 2010

Departamento	Total 1/	Trabajo de Parto Complicado por Sufrimiento Fetal Agudo	Trabajo de Parto Obstruido debido a Anormalidad de la Pelvis Materna	Trabajo de Parto Obstruido debido a Desproporción Feto Pelviana, sin otra Especificación	Trabajo de Parto Obstruido debido a Mala Posición y Presentación Anormal del Feto	Trabajo de Parto y Parto Complicados por Problemas del Cordón Umbilical
Total						
Año 2009	2952	831	311	601	1035	174
Año 2010	2379	651	297	509	816	106
Amazonas						
Año 2009	41	9	12	8	10	2
Año 2010	133	46	19	29	31	8
Ancash						
Año 2009	239	53	32	30	113	11
Año 2010	211	41	18	65	71	16
Apurímac						
Año 2009	309	75	20	64	105	45
Año 2010	223	51	22	56	81	13
Ayacucho						
Año 2009	162	38	14	47	54	9
Año 2010	156	67	14	22	49	4
Cajamarca						
Año 2009	197	52	14	54	62	15
Año 2010	165	58	27	23	51	6
Cusco						
Año 2009	399	78	63	82	166	10
Año 2010	286	59	43	60	118	6
Huancavelica						
Año 2009	116	23	16	24	41	12
Año 2010	146	34	24	29	48	11
Huánuco						
Año 2009	266	60	38	47	110	11
Año 2010	361	87	50	79	136	9
Junín						
Año 2009	263	90	31	62	63	17
Año 2010	155	34	22	46	53	-
La Libertad 2/						
Año 2009	621	231	28	145	189	28
Año 2010	207	84	14	53	50	6
Pasco						
Año 2009	117	64	3	17	27	6
Año 2010	139	49	13	21	42	14
Puno						
Año 2009	145	34	22	16	69	4
Año 2010	122	20	19	18	58	7
Ucayali						
Año 2009	77	24	18	5	26	4
Año 2010	75	21	12	8	28	6

1/ El periodo de referencia para la ENESA 2009 fue el 2008 y para la ENESA 2010 fue el 2009.
2/ En el año 2010 el establecimiento de salud Vista Alegre no se entrevistó, por encontrarse en remodelación.
FUENTE: INEI - Encuesta a Establecimientos de Salud con Funciones Obstétricas y Neonatales, 2009 y 2010.

8. Capacidad resolutiva

CUADRO 6.1.45

CAPACIDAD RESOLUTIVA DE LOS ESTABLECIMIENTOS DE SALUD CON FUNCIONES OBSTÉTRICAS Y NEONATALES BÁSICAS (FONB), POR DEPARTAMENTO 2009 Y 2010

Nº	Departamento	Provincia	Distrito	Código de EE.SS	Establecimiento de Salud	Capacidad Resolutiva		Varia-ción
						2009	2010	
1	AMAZONAS	BAGUA	ARAMANGO	010202201	CENTRO DE SALUD ARAMANGO	40,1	42,5	2,4
2	AMAZONAS	BAGUA	IMAZA	010205201	CENTRO DE SALUD IMAZA	33,2	37,7	4,5
3	AMAZONAS	BAGUA	IMAZA	010205202	CENTRO DE SALUD CHIRIACO	32,3	42	9,7
4	AMAZONAS	BONGARA	FLORIDA	010306201	CENTRO DE SALUD POMACOCHAS	32,6	40	7,4
5	AMAZONAS	BONGARA	JAZAN	010307201	CENTRO DE SALUD PEDRO RUIZ GALLO	34,3	36,4	2,1
6	AMAZONAS	CONDORCANQUI	NIEVA	010401101	HOSPITAL I SANTA MARIA DE NIEVA	39,3	47,4	8,1
7	AMAZONAS	CONDORCANQUI	EL CENEPA	010402201	CENTRO DE SALUD HUAMPAMI	3,4	21,3	17,9
8	AMAZONAS	CONDORCANQUI	RIO SANTIAGO	010403201	CENTRO DE SALUD GALILEA	35,8	25,1	-10,7
9	AMAZONAS	LUYA	LUYA	010509201	CENTRO DE SALUD LUYA	38,2	37,9	-0,3
10	AMAZONAS	RODRIGUEZ DE MENDOZA	SAN NICOLAS	010601101	HOSPITAL MARIA AUXILIADORA DE RODRIGUEZ DE MENDOZA	40,3	49,6	9,3
11	AMAZONAS	UTCUBAMBA	CAJARURO	010702201	CENTRO DE SALUD CAJARURO	35,5	32,6	-2,9
12	AMAZONAS	UTCUBAMBA	LONYA GRANDE	010706201	CENTRO DE SALUD LONYA GRANDE	42,0	41,7	-0,3
13	ANCASH	HUARAZ	INDEPENDENCIA	020105203	CENTRO DE SALUD MONTERREY	47,6	49,2	1,6
14	ANCASH	HUARAZ	PIRA	020111201	CENTRO DE SALUD PIRA	31,7	31,9	0,2
15	ANCASH	ANTONIO RAYMONDI	LLAMELLIN	020301201	CENTRO DE SALUD LLAMELLIN	55,9	67,9	12,0
16	ANCASH	ANTONIO RAYMONDI	MIRGAS	020305301	PUESTO DE SALUD DE MIRGAS	25,3	34,6	9,3
17	ANCASH	ASUNCION	CHACAS	020401201	HOSPITAL MAMA ASHU	69,7	82,3	12,6
18	ANCASH	CARHUAZ	CARHUAZ	020601101	HOSPITAL DE APOYO NUESTRA SEÑORA DE LAS MERCEDES DE CARHUAZ	61,0	61,5	0,5
19	ANCASH	CARHUAZ	ANTA	020604201	CENTRO DE SALUD CLAS ANTA	44,1	46	1,9
20	ANCASH	CARHUAZ	MARCARA	020606201	CENTRO DE SALUD MARCARA	49,2	45,2	-4,0
21	ANCASH	CARLOS FERMIN FITZCARRALD	SAN LUIS	020701201	CENTRO DE SALUD DANIEL BADIALI MACEDONI	49,3	65,8	16,5
22	ANCASH	CASMA	CASMA	020801101	HOSPITAL DE APOYO SAN IGNACIO DE CASMA	73,9	67,6	-6,3
23	ANCASH	CASMA	YAUTAN	020804201	CENTRO DE SALUD YAUTAN	48,2	41,8	-6,4
24	ANCASH	CORONGO	CORONGO	020901201	CENTRO DE SALUD CORONGO	31,2	46	14,8
25	ANCASH	HUARI	CHAVIN DE HUANTAR	021004201	CENTRO DE SALUD CHAVIN	36,2	53	16,8
26	ANCASH	HUARI	SAN MARCOS	021014201	CENTRO DE SALUD SAN MARCOS	44,6	52,3	7,7
27	ANCASH	HUARMEY	HUARMEY	021101101	HOSPITAL DE APOYO HUARMEY	65,9	69,4	3,5
28	ANCASH	HUAYLAS	PUEBLO LIBRE	021207201	CENTRO DE SALUD PUEBLO LIBRE	45,9	39,9	-6,0

Continúa...

CUADRO 6.1.45

CAPACIDAD RESOLUTIVA DE LOS ESTABLECIMIENTOS DE SALUD CON FUNCIONES OBSTÉTRICAS Y NEONATALES BÁSICAS (FONB), POR DEPARTAMENTO 2009 Y 2010

Nº	Departamento	Provincia	Distrito	Código de EE.SS	Establecimiento de Salud	Capacidad Resolutiva		Variación
						2009	2010	
29	ANCASH	HUAYLAS	SANTA CRUZ	021208301	PUESTO DE SALUD DE HUARIPAMPA	44,3	37,2	-7,1
30	ANCASH	MARISCAL LUZURIAGA	PISCOBAMBA	021301201	CENTRO DE SALUD PISCOBAMBA	53,8	76,3	22,5
31	ANCASH	PALLASCA	CONCHUCOS	021503201	CENTRO DE SALUD CONCHUCOS	57,5	53,7	-3,8
32	ANCASH	PALLASCA	PALLASCA	021508201	CENTRO DE SALUD PALLASCA	53,0	56,2	3,2
33	ANCASH	SANTA	NUEVO CHIMBOTE	021809201	CENTRO DE SALUD YUGOSLAVIA	66,4	60,4	-6,0
34	ANCASH	SIHUAS	SIHUAS	021901101	HOSPITAL DE APOYO SIHUAS	63,4	62,8	-0,6
35	ANCASH	YUNGAY	YUNGAY	022001101	HOSPITAL DE YUNGAY	49,3	51,6	2,3
36	ANCASH	YUNGAY	QUILLO	022005301	CENTRO DE SALUD QUILLO	45,7	35,0	-10,7
37	ANCASH	YUNGAY	QUILLO	022005302	PUESTO DE SALUD HUACHO	51	40,1	-10,9
38	ANCASH	YUNGAY	YANAMA	022008201	CENTRO DE SALUD YANAMA	40,3	31,7	-8,6
39	APURÍMAC	ABANCAY	ABANCAY	030101201	CENTRO DE SALUD PUEBLO JOVEN	55,1	67,1	12,0
40	APURÍMAC	ABANCAY	ABANCAY	030101202	CENTRO DE SALUD SANTA TERESA	24,6	55,4	30,8
41	APURÍMAC	ABANCAY	CURAHUASI	030104201	CENTRO DE SALUD CURAHUASI	59,7	55,0	-4,7
42	APURÍMAC	ANDAHUAYLAS	ANDAHUAYLAS	030201201	CENTRO DE SALUD HUANCABAMBA	32,5	48,6	16,1
43	APURÍMAC	ANDAHUAYLAS	ANDARAPA	030202201	CENTRO DE SALUD ANDARAPA	70,8	57,3	-13,5
44	APURÍMAC	ANDAHUAYLAS	HUANCARAMA	030204201	CENTRO DE SALUD HUANCARAMA	55,0	55,0	0,0
45	APURÍMAC	ANDAHUAYLAS	HUANCARAY	030205201	CENTRO DE SALUD HUANCARAY	77,8	77,1	-0,7
46	APURÍMAC	ANDAHUAYLAS	KISHUARA	030207201	CENTRO DE SALUD KISHUARA	70,1	59,1	-11,0
47	APURÍMAC	ANDAHUAYLAS	PACUCHA	030209201	CENTRO DE SALUD PACUCHA	66,1	57,5	-8,6
48	APURÍMAC	ANDAHUAYLAS	PAMPACHIRI	030210201	CENTRO DE SALUD PAMPACHIRI	64,9	53,7	-11,2
49	APURÍMAC	ANDAHUAYLAS	SAN JERONIMO	030213201	CENTRO DE SALUD SAN JERONIMO	70,8	68,9	-1,9
50	APURÍMAC	ANDAHUAYLAS	SANTA MARIA DE CHICMO	030215201	CENTRO DE SALUD CHICMO	80,5	71,6	-8,9
51	APURÍMAC	ANDAHUAYLAS	TALAVERA	030216201	CENTRO DE SALUD TALAVERA	72,7	65,2	-7,5
52	APURÍMAC	ANTABAMBA	ANTABAMBA	030301101	CENTRO DE SALUD ANTABAMBA	35,3	50,3	15,0
53	APURÍMAC	AYMARAES	CHALHUANCA	030401101	HOSPITAL CHALHUANCA	56,7	42,7	-14,0
54	APURÍMAC	AYMARAES	CHAPIMARCA	030404201	CENTRO DE SALUD SANTA ROSA	55,4	42,2	-13,2
55	APURÍMAC	COTABAMBAS	COTABAMBAS	030502201	CENTRO DE SALUD COTABAMBAS	55,9	49,5	-6,4
56	APURÍMAC	COTABAMBAS	COYLLURQUI	030503201	CENTRO DE SALUD COYLLURQUI	33,0	47,7	14,7

Continúa...

CUADRO 6.1.45

CAPACIDAD RESOLUTIVA DE LOS ESTABLECIMIENTOS DE SALUD CON FUNCIONES OBSTÉTRICAS Y NEONATALES BÁSICAS (FONB), POR DEPARTAMENTO 2009 Y 2010

Nº	Departamento	Provincia	Distrito	Código de EE.SS	Establecimiento de Salud	Capacidad Resolutiva		Varia-ción
						2009	2010	
57	APURÍMAC	COTABAMBAS	HAQUIRA	030504201	CENTRO DE SALUD HAQUIRA	56,4	51,9	-4,5
58	APURÍMAC	COTABAMBAS	MARA	030505201	CENTRO DE SALUD MARA	49,6	30,5	-19,1
59	APURÍMAC	COTABAMBAS	CHALLHUAHUACHO	030506201	CENTRO DE SALUD CHALLHUAHUACHO	37,4	43,7	6,3
60	APURÍMAC	CHINCHEROS	ANCO_HUALLO	030602201	CENTRO DE SALUD URIPA	71,3	75,4	4,1
61	APURÍMAC	CHINCHEROS	HUACCANA	030604201	CENTRO DE SALUD HUACCANA	63,6	60,8	-2,8
62	APURÍMAC	CHINCHEROS	OCOBAMBA	030605201	CENTRO DE SALUD OCOBAMBA	64,3	56,3	-8,0
63	APURÍMAC	GRAU	CHUQUIBAMBILLA	030701101	CENTRO DE SALUD CHUQUIBAMBILLA	54,5	47,9	-6,6
64	AYACUCHO	HUAMANGA	AYACUCHO	050101201	CENTRO DE SALUD BELEN	51,3	51,3	0,0
65	AYACUCHO	HUAMANGA	AYACUCHO	050101202	CENTRO DE SALUD SANTA ELENA	41,7	40,3	-1,4
66	AYACUCHO	HUAMANGA	AYACUCHO	050101205	CENTRO DE SALUD LOS LICENCIADOS	37,6	40,2	2,6
67	AYACUCHO	HUAMANGA	ACOCRO	050102202	CENTRO DE SALUD CHONTACA	33,6	27,0	-6,6
68	AYACUCHO	HUAMANGA	CARMEN ALTO	050104201	CENTRO DE SALUD CARMEN ALTO	43,4	43,3	-0,1
69	AYACUCHO	HUAMANGA	SAN JUAN BAUTISTA	050110201	CENTRO DE SALUD SAN JUAN BAUTISTA	35,4	40,0	4,6
70	AYACUCHO	HUAMANGA	VINCHOS	050114201	CENTRO DE SALUD VINCHOS	27,8	35,6	7,8
71	AYACUCHO	HUAMANGA	VINCHOS	050114202	CENTRO DE SALUD PUTACCA	32,1	33,9	1,8
72	AYACUCHO	CANGALLO	LOS MOROCHUCOS	050203201	CENTRO DE SALUD PAMPA CANGALLO	42,9	50,3	7,4
73	AYACUCHO	CANGALLO	PARAS	050205201	CENTRO DE SALUD PARAS	36,1	40,7	4,6
74	AYACUCHO	HUANCA SANCOS	SANCOS	050301201	CENTRO DE SALUD HUANCASANCOS	40,7	52,4	11,7
75	AYACUCHO	HUANTA	HUAMANGUILLA	050403201	CENTRO DE SALUD HUAMANGUILLA	44,6	56,8	12,2
76	AYACUCHO	HUANTA	LURICOCHA	050405201	CENTRO DE SALUD LURICOCHA	44,0	57,5	13,5
77	AYACUCHO	HUANTA	SANTILLANA	050406201	CENTRO DE SALUD SAN JOSE DE SECCE	46,0	65,9	19,9
78	AYACUCHO	HUANTA	SIVIA	050407201	HOSPITAL DE SIVIA	49,0	56,0	7,0
79	AYACUCHO	HUANTA	LLOCHEGUA	050408201	CENTRO DE SALUD LLOCHEGUA	46,5	45,1	-1,4
80	AYACUCHO	LA MAR	SAN MIGUEL	050501101	HOSPITAL DE APOYO SAN MIGUEL	75,0	70,0	-5,0
81	AYACUCHO	LA MAR	SAN MIGUEL	050501201	CENTRO DE SALUD PALMAPAMPA	37,2	32,9	-4,3
82	AYACUCHO	LA MAR	AYNA	050503101	HOSPITAL DE APOYO SAN FRANCISCO	44,3	46,6	2,3
83	AYACUCHO	LA MAR	CHUNGUI	050505302	PUESTO DE SALUD CHUNGI	30,8	22,5	-8,3
84	AYACUCHO	LA MAR	SANTA ROSA	050507201	CENTRO DE SALUD SANTA ROSA	40,1	36,9	-3,2

Continúa...

CUADRO 6.1.45

CAPACIDAD RESOLUTIVA DE LOS ESTABLECIMIENTOS DE SALUD CON FUNCIONES OBSTÉTRICAS Y NEONATALES BÁSICAS (FONB), POR DEPARTAMENTO 2009 Y 2010

Nº	Departamento	Provincia	Distrito	Código de EE.SS	Establecimiento de Salud	Capacidad Resolutiva 2009	Capacidad Resolutiva 2010	Variación
85	AYACUCHO	LA MAR	TAMBO	050508201	CENTRO DE SALUD TAMBO	52,5	40,8	-11,7
86	AYACUCHO	PAUCAR DEL SARA SARA	PAUSA	050801101	CENTRO DE SALUD PAUSA	56,2	54,5	-1,7
87	AYACUCHO	SUCRE	QUEROBAMBA	050901201	CENTRO DE SALUD QUEROBAMBA	49,0	38,4	-10,6
88	AYACUCHO	VICTOR FAJARDO	HUANCAPI	051001201	CENTRO DE SALUD HUANCAPI	37,7	54,1	16,4
89	AYACUCHO	VILCAS HUAMAN	VILCAS HUAMAN	051101201	CENTRO DE SALUD VILCASHUAMAN	43,7	47,1	3,4
90	CAJAMARCA	CAJAMARCA	ENCAÑADA	060105201	CENTRO DE SALUD ENCAÑADA	35,8	36,8	1,0
91	CAJAMARCA	CAJAMARCA	LOS BAÑOS DEL INCA	060108201	CENTRO DE SALUD BAÑOS DEL INCA	33,5	38,1	4,6
92	CAJAMARCA	CAJABAMBA	CACHACHI	060202301	PUESTO DE SALUD CACHACHI	34,1	22,8	-11,3
93	CAJAMARCA	CAJABAMBA	CACHACHI	060202306	PUESTO DE SALUD CHUQUIBAMBA	25,0	15,4	-9,6
94	CAJAMARCA	CAJABAMBA	CONDEBAMBA	060203201	CENTRO DE SALUD MALCAS	47,7	31,2	-16,5
95	CAJAMARCA	CAJABAMBA	SITACOCHA	060204201	CENTRO DE SALUD LLUCHUBAMBA	25,2	33,7	8,5
96	CAJAMARCA	CELENDIN	CORTEGANA	060303201	CENTRO DE SALUD CORTEGANA	25,4	31,1	5,7
97	CAJAMARCA	CELENDIN	MIGUEL IGLESIAS	060307201	CENTRO DE SALUD MIGUEL IGLESIAS	44,2	43,3	-0,9
98	CAJAMARCA	CELENDIN	SUCRE	060310201	CENTRO DE SALUD SUCRE	28,7	30,3	1,6
99	CAJAMARCA	CHOTA	TACABAMBA	060417201	CENTRO DE SALUD TACABAMBA	47,2	61,6	14,4
100	CAJAMARCA	CONTUMAZA	CONTUMAZA	060501201	CENTRO DE SALUD CONTUMAZA	52,9	57,2	4,3
101	CAJAMARCA	CONTUMAZA	CHILETE	060502201	HOSPITAL DE APOYO CHILETE	51,8	51,6	-0,2
102	CAJAMARCA	CONTUMAZA	YONAN	060508201	CENTRO DE SALUD TEMBLADERA	66,7	57,6	-9,1
103	CAJAMARCA	CUTERVO	CUTERVO	060601202	CENTRO DE SALUD SINCHIMACHE	9,0	21,9	12,9
104	CAJAMARCA	CUTERVO	CALLAYUC	060602202	CENTRO DE SALUD CALLAYUC	28,6	35,9	7,3
105	CAJAMARCA	CUTERVO	LA RAMADA	060605201	CENTRO DE SALUD LA RAMADA	29,3	29,1	-0,2
106	CAJAMARCA	CUTERVO	QUEROCOTILLO	060607201	CENTRO DE SALUD QUEROCOTILLO	49,5	42,8	-6,7
107	CAJAMARCA	CUTERVO	SAN ANDRES DE CUTERVO	060608201	CENTRO DE SALUD SAN ANDRES	33,3	33,8	0,5
108	CAJAMARCA	CUTERVO	SAN LUIS DE LUCMA	060610201	CENTRO DE SALUD SAN LUIS DE LA LUCMA	34,8	38,6	3,8
109	CAJAMARCA	CUTERVO	SANTO DOMINGO DE LA CAPILLA	060612201	CENTRO DE SALUD SANTO DOMINGO DE LA CAPILLA	47,0	66,2	19,2
110	CAJAMARCA	CUTERVO	SANTO TOMAS	060613201	CENTRO DE SALUD SANTO TOMAS	32,5	21,3	-11,2
111	CAJAMARCA	CUTERVO	SOCOTA	060614202	HOSPITAL VIRGEN DE LA CANDELARIA DE SOCOTA	47,5	52,6	5,1
112	CAJAMARCA	HUALGAYOC	BAMBAMARCA	060701101	HOSPITAL DE APOYO BAMBAMARCA	50,8	51,5	0,7

Continúa...

CUADRO 6.1.45

CAPACIDAD RESOLUTIVA DE LOS ESTABLECIMIENTOS DE SALUD CON FUNCIONES OBSTÉTRICAS Y NEONATALES BÁSICAS (FONB), POR DEPARTAMENTO 2009 Y 2010

Nº	Departamento	Provincia	Distrito	Código de EE.SS	Establecimiento de Salud	Capacidad Resolutiva		Variación
						2009	2010	
113	CAJAMARCA	HUALGAYOC	BAMBAMARCA	060701203	CENTRO DE SALUD EL TAMBO	49,0	44,2	-4,8
114	CAJAMARCA	JAEN	JAEN	060801201	CENTRO DE SALUD MORRO SOLAR	35,2	51,9	16,7
115	CAJAMARCA	JAEN	BELLAVISTA	060802101	HOSPITAL SAN JAVIER DE BELLAVISTA	44,2	48,0	3,8
116	CAJAMARCA	JAEN	COLASAY	060804202	CENTRO DE SALUD CHUNCHUQUILLO	27,8	39,2	11,4
117	CAJAMARCA	JAEN	PUCARA	060808201	CENTRO DE SALUD PUCARA	51,0	42,2	-8,8
118	CAJAMARCA	SAN IGNACIO	SAN IGNACIO	060901201	CENTRO DE SALUD MATERNO INFANTILSAN IGNACIO	45,8	46,3	0,5
119	CAJAMARCA	SAN IGNACIO	CHIRINOS	060902201	CENTRO DE SALUD CHIRINOS	23,8	26,3	2,5
120	CAJAMARCA	SAN IGNACIO	LA COIPA	060904202	CENTRO DE SALUD RUMIPITE	18,8	37,3	18,5
121	CAJAMARCA	SAN IGNACIO	SAN JOSE DE LOURDES	060906201	CENTRO DE SALUD SAN JOSE DE LOURDES	45,3	36,3	-9,0
122	CAJAMARCA	SAN MARCOS	PEDRO GALVEZ	061001201	CENTRO DE SALUD SAN MARCOS	63,5	54,3	-9,2
123	CAJAMARCA	SAN MARCOS	ICHOCAN	061005201	CENTRO DE SALUD ICHOCAN	52,5	46,9	-5,6
124	CAJAMARCA	SAN MARCOS	JOSE SABOGAL	061007201	CENTRO DE SALUD JOSE SABOGAL	57,7	50,0	-7,7
125	CAJAMARCA	SAN MIGUEL	SAN MIGUEL	061101201	CENTRO DE SALUD SAN MIGUEL	44,4	32,5	-11,9
126	CAJAMARCA	SAN PABLO	SAN PABLO	061201201	CENTRO DE SALUD SAN PABLO	47,6	41,0	-6,6
127	CAJAMARCA	SANTA CRUZ	SANTA CRUZ	061301201	CENTRO DE SALUD REFERENCIAL SANTA CRUZ	73,6	57,7	-15,9
128	CUSCO	CUSCO	SANTIAGO	080106201	CENTRO DE SALUD BELEMPAMPA	53,3	52,1	-1,2
129	CUSCO	ACOMAYO	ACOMAYO	080201201	CENTRO DE SALUD ACOMAYO	39,9	34,9	-5,0
130	CUSCO	ACOMAYO	POMACANCHI	080205201	CENTRO DE SALUD POMACANCHI	42,5	39,7	-2,8
131	CUSCO	ANTA	ANTA	080301201	CENTRO DE SALUD CLAS ANTA	41,3	40,8	-0,5
132	CUSCO	ANTA	LIMATAMBO	080306201	CENTRO DE SALUD LIMATAMBO	39,9	43,9	4,0
133	CUSCO	CALCA	CALCA	080401201	CENTRO DE SALUD DE CALCA	43,3	35,5	-7,8
134	CUSCO	CALCA	PISAC	080405201	CENTRO DE SALUD PISAC	43,5	31,9	-11,6
135	CUSCO	CALCA	YANATILE	080408201	CENTRO DE SALUD LA QUEBRADA	49,4	36,7	-12,7
136	CUSCO	CANAS	YANAOCA	080501201	CENTRO DE SALUD YANAOCA	54,3	57,3	3,0
137	CUSCO	CANAS	KUNTURKANKI	080503302	CENTRO DE SALUD EL DESCANSO	44,4	44,7	0,3
138	CUSCO	CANAS	LAYO	080505201	CENTRO DE SALUD LAYO	38,7	41,1	2,4
139	CUSCO	CANCHIS	SICUANI	080601302	CENTRO DE SALUD TECHO OBRERO	43,1	39,6	-3,5
140	CUSCO	CANCHIS	MARANGANI	080604201	CENTRO DE SALUD MARANGANI	50,2	41,9	-8,3

Continúa...

CUADRO 6.1.45

CAPACIDAD RESOLUTIVA DE LOS ESTABLECIMIENTOS DE SALUD CON FUNCIONES OBSTÉTRICAS Y NEONATALES BÁSICAS (FONB), POR DEPARTAMENTO 2009 Y 2010

Nº	Departamento	Provincia	Distrito	Código de EE.SS	Establecimiento de Salud	Capacidad Resolutiva		Varia-ción
						2009	2010	
141	CUSCO	CHUMBIVILCAS	COLQUEMARCA	080704301	CENTRO DE SALUD COLQUEMARCA	47,0	42,3	-4,7
142	CUSCO	CHUMBIVILCAS	VELILLE	080708301	CENTRO DE SALUD VELILLE	35,6	41,4	5,8
143	CUSCO	LA CONVENCION	ECHARATE	080902203	CENTRO DE SALUD KITENI	45,0	54,8	9,8
144	CUSCO	LA CONVENCION	QUELLOUNO	080906201	CENTRO DE SALUD DE QUELLOUNO	45,3	47,1	1,8
145	CUSCO	LA CONVENCION	KIMBIRI	080907201	CENTRO DE SALUD KIMBIRI	42,3	42,6	0,3
146	CUSCO	LA CONVENCION	SANTA TERESA	080908201	CENTRO DE SALUD SANTA TERESA	29,9	45,6	15,7
147	CUSCO	LA CONVENCION	VILCABAMBA	080909202	CENTRO DE SALUD PUCYURA	51,3	39,6	-11,7
148	CUSCO	LA CONVENCION	PICHARI	080910201	CENTRO DE SALUD PICHARI	32,2	42,9	10,7
149	CUSCO	PARURO	ACCHA	081002301	CENTRO DE SALUD ACCHA	42,5	43,9	1,4
150	CUSCO	PAUCARTAMBO	PAUCARTAMBO	081101201	CENTRO DE SALUD CLAS PAUCARTAMBO	50,5	50,2	-0,3
151	CUSCO	PAUCARTAMBO	CHALLABAMBA	081103301	CENTRO DE SALUD CHALLABAMBA	45,6	43,4	-2,2
152	CUSCO	PAUCARTAMBO	HUANCARANI	081105201	CENTRO DE SALUD CLAS HUANCARANI	38,9	39,1	0,2
153	CUSCO	QUISPICANCHI	URCOS	081201201	CENTRO DE SALUD CLAS URCOS	39,9	45,3	5,4
154	CUSCO	QUISPICANCHI	CCATCA	081205201	CENTRO DE SALUD CLAS CCATCA	45,4	45,0	-0,4
155	CUSCO	QUISPICANCHI	OCONGATE	081210201	CENTRO DE SALUD CLAS OCONGATE	62,9	50,3	-12,6
156	CUSCO	QUISPICANCHI	QUIQUIJANA	081212201	CENTRO DE SALUD CLAS QUIQUIJANA	52,0	37,9	-14,1
157	CUSCO	URUBAMBA	URUBAMBA	081301201	CENTRO DE SALUD CLAS URUBAMBA	35,2	39,5	4,3
158	CUSCO	URUBAMBA	CHINCHERO	081302201	CENTRO DE SALUD CLAS CHINCHERO	33,3	44,7	11,4
159	CUSCO	URUBAMBA	MARAS	081305301	CENTRO DE SALUD CLAS MARAS	41,8	33,4	-8,4
160	CUSCO	URUBAMBA	OLLANTAYTAMBO	081306201	CENTRO DE SALUD CLAS OLLANTAYTAMBO	38,1	31,9	-6,2
161	HUANCAVELICA	HUANCAVELICA	ACORIA	090103203	CENTRO DE SALUD ACORIA	50,4	48,3	-2,1
162	HUANCAVELICA	HUANCAVELICA	YAULI	090117208	CENTRO DE SALUD YAULI	42,5	54,2	11,7
163	HUANCAVELICA	HUANCAVELICA	YAULI	090117209	CENTRO DE SALUD CCASAPATA	46,8	43,2	-3,6
164	HUANCAVELICA	HUANCAVELICA	HUANDO	090119211	CENTRO DE SALUD HUANDO	43,6	64,2	20,6
165	HUANCAVELICA	ACOBAMBA	ACOBAMBA	090201201	CENTRO DE SALUD ACOBAMBA	48,7	56,4	7,7
166	HUANCAVELICA	ACOBAMBA	PAUCARA	090206204	CENTRO DE SALUD PAUCARA	49,2	44,5	-4,7
167	HUANCAVELICA	ANGARAES	LIRCAY	090301201	CENTRO DE SALUD LIRCAY	55,0	58,0	3,0
168	HUANCAVELICA	CASTROVIRREYNA	CASTROVIRREYNA	090401201	CENTRO DE SALUD CASTROVIRREYNA	52,9	53,9	1,0

Continúa...

CUADRO 6.1.45

CAPACIDAD RESOLUTIVA DE LOS ESTABLECIMIENTOS DE SALUD CON FUNCIONES OBSTÉTRICAS Y NEONATALES BÁSICAS (FONB), POR DEPARTAMENTO 2009 Y 2010

Nº	Departamento	Provincia	Distrito	Código de EE.SS	Establecimiento de Salud	Capacidad Resolutiva		Variación
						2009	2010	
169	HUANCAVELICA	CHURCAMPA	CHURCAMPA	090501201	CENTRO DE SALUD CHURCAMPA	40,7	56,6	15,9
170	HUANCAVELICA	CHURCAMPA	ANCO	090502202	CENTRO DE SALUD ANCO	48,2	54,0	5,8
171	HUANCAVELICA	CHURCAMPA	PAUCARBAMBA	090507203	CENTRO DE SALUD PAUCARBAMBA	57,7	68,6	10,9
172	HUANCAVELICA	TAYACAJA	PAMPAS	090701201	CENTRO DE SALUD PAMPAS	57,6	64,9	7,3
173	HUANCAVELICA	TAYACAJA	COLCABAMBA	090705203	CENTRO DE SALUD COLCABAMBA	59,1	59,2	0,1
174	HUANCAVELICA	TAYACAJA	COLCABAMBA	090705204	CENTRO DE SALUD QUICHUAS	44,5	56,1	11,6
175	HUANCAVELICA	TAYACAJA	PAZOS	090711207	CENTRO DE SALUD PAZOS	42,9	53,3	10,4
176	HUANCAVELICA	TAYACAJA	SURCUBAMBA	090717210	CENTRO DE SALUD SURCUBAMBA	40,5	38,2	-2,3
177	HUÁNUCO	HUANUCO	HUANUCO	100101201	CENTRO DE SALUD APARICIO POMARES	47,9	59,7	11,8
178	HUÁNUCO	HUANUCO	HUANUCO	100101202	CENTRO DE SALUD LAS MORAS	37,9	68,8	30,9
179	HUÁNUCO	HUANUCO	CHINCHAO	100103201	CENTRO DE SALUD ACOMAYO	67,9	54,4	-13,5
180	HUÁNUCO	HUANUCO	CHINCHAO	100103202	PUESTO DE SALUD PILLAO	61,2	55,2	-6,0
181	HUÁNUCO	HUANUCO	MARGOS	100105201	CENTRO DE SALUD DE MARGOS	66,5	58,0	-8,5
182	HUÁNUCO	HUANUCO	SANTA MARIA DEL VALLE	100109201	CENTRO DE SALUD SANTA MARIA DEL VALLE	37,2	55,2	18,0
183	HUÁNUCO	AMBO	AMBO	100201201	CENTRO DE SALUD DE AMBO	39,7	42,8	3,1
184	HUÁNUCO	AMBO	HUACAR	100205201	CENTRO DE SALUD HUACAR	43,7	63,7	20,0
185	HUÁNUCO	AMBO	SAN RAFAEL	100207201	CENTRO DE SALUD SAN RAFAEL	46,4	51,4	5,0
186	HUÁNUCO	DOS DE MAYO	PACHAS	100313201	CENTRO DE SALUD PACHAS	57,3	60,4	3,1
187	HUÁNUCO	HUACAYBAMBA	HUACAYBAMBA	100401201	CENTRO DE SALUD HUACAYBAMBA	56,8	55,7	-1,1
188	HUÁNUCO	HUAMALIES	CHAVIN DE PARIARCA	100503301	CENTRO DE SALUD CHAVIN DE PARIARCA	55,2	51,9	-3,3
189	HUÁNUCO	HUAMALIES	MONZON	100507201	CENTRO DE SALUD MONZON	67,8	56,3	-11,5
190	HUÁNUCO	HUAMALIES	MONZON	100507202	CENTRO DE SALUD CACHICOTO	59,4	56,7	-2,7
191	HUÁNUCO	HUAMALIES	PUÑOS	100509201	PUESTO DE SALUD PUÑOS	51,0	42,8	-8,2
192	HUÁNUCO	LEONCIO PRADO	JOSE CRESPO Y CASTILLO	100604201	CENTRO DE SALUD AUCAYACU	65,9	47,4	-18,5
193	HUÁNUCO	MARAÑON	HUACRACHUCO	100701201	CENTRO DE SALUD HUACRACHUCO	52,7	42,8	-9,9
194	HUÁNUCO	MARAÑON	CHOLON	100702301	PUESTO DE SALUD PARAISO	33,8	22,2	-11,6
195	HUÁNUCO	PACHITEA	PANAO	100801201	CENTRO DE SALUD PANAO	50,6	57,6	7,0
196	HUÁNUCO	PACHITEA	PANAO	100801301	PUESTO DE SALUD HUARAPATAY	12,6	44,1	31,5

Continúa...

CUADRO 6.1.45

CAPACIDAD RESOLUTIVA DE LOS ESTABLECIMIENTOS DE SALUD CON FUNCIONES OBSTÉTRICAS Y NEONATALES BÁSICAS (FONB), POR DEPARTAMENTO 2009 Y 2010

Nº	Departamento	Provincia	Distrito	Código de EE.SS	Establecimiento de Salud	Capacidad Resolutiva		Varia-ción
						2009	2010	
197	HUÁNUCO	PACHITEA	CHAGLLA	100802201	CENTRO DE SALUD CHAGLLA	52,5	66,4	13,9
198	HUÁNUCO	PACHITEA	MOLINO	100803201	PUESTO DE SALUD HUARICHACA	47,0	52,1	5,1
199	HUÁNUCO	PACHITEA	MOLINO	100803301	PUESTO DE SALUD MOLINOS	49,5	60,2	10,7
200	HUÁNUCO	PACHITEA	UMARI	100804201	CENTRO DE SALUD TAMBILLO	47,1	56,6	9,5
201	HUÁNUCO	PUERTO INCA	PUERTO INCA	100901201	CENTRO DE SALUD PUERTO INCA	38,2	42,9	4,7
202	HUÁNUCO	PUERTO INCA	TOURNAVISTA	100904201	PUESTO DE SALUD TOURNAVISTA	28,8	39,4	10,6
203	HUÁNUCO	LAURICOCHA	BAÑOS	101002201	CENTRO DE SALUD BAÑOS	47,9	37,5	-10,4
204	HUÁNUCO	LAURICOCHA	RONDOS	101005201	CENTRO DE SALUD DE RONDOS	50,4	36,7	-13,7
205	HUÁNUCO	YAROWILCA	CHAVINILLO	101101201	CENTRO DE SALUD CHAVINILLO	44,2	60,7	16,5
206	JUNÍN	HUANCAYO	HUANCAYO	120101201	CENTRO DE SALUD LA LIBERTAD	33,5	46,2	12,7
207	JUNÍN	HUANCAYO	CHILCA	120107201	CENTRO DE SALUD CHILCA	50,6	50,6	0,0
208	JUNÍN	HUANCAYO	EL TAMBO	120114201	CENTRO DE SALUD MATERNO INFANTIL JOSE AUGURTO TELLO	46,9	58,4	11,5
209	JUNÍN	CONCEPCION	CONCEPCION	120201201	CENTRO DE SALUD DAVID GUERRERO DUARTE	45,3	61,9	16,6
210	JUNÍN	CHANCHAMAYO	PERENE	120302201	CENTRO DE SALUD PERENE	39,8	48,9	9,1
211	JUNÍN	CHANCHAMAYO	PICHANAQUI	120303201	HOSPITAL DE APOYO PICHANAKI	48,2	77,7	29,5
212	JUNÍN	CHANCHAMAYO	SAN RAMON	120305201	CENTRO DE SALUD SAN RAMON	37,9	61,0	23,1
213	JUNÍN	SATIPO	MAZAMARI	120604201	CENTRO DE SALUD MAZAMARI	20,4	60,0	39,6
214	JUNÍN	SATIPO	PANGOA	120606201	HOSPITAL SAN MARTIN DE PANGOA	38,5	57,6	19,1
215	JUNÍN	YAULI	LA OROYA	120801201	CENTRO DE SALUD LA OROYA	43,0	53,9	10,9
216	JUNÍN	CHUPACA	CHUPACA	120901201	CENTRO DE SALUD PEDRO SANCHEZ MEZA	48,9	53,3	4,4
217	LA LIBERTAD	TRUJILLO	TRUJILLO	130101205	CENTRO DE SALUD EL BOSQUE	69,4	70,5	1,1
218	LA LIBERTAD	TRUJILLO	TRUJILLO	130101207	HOSPITAL DE ESPECIALIDADES BASICAS LA NORIA	62,1	59,7	-2,4
219	LA LIBERTAD	TRUJILLO	EL PORVENIR	130102201	HOSPITAL DISTRITAL DE EL PORVENIR SANTA ISABEL	62,4	47,3	-15,1
220	LA LIBERTAD	TRUJILLO	FLORENCIA DE MORA	130103201	HOSPITAL DISTRITAL EL ESFUERZO DE FLORENCIA DE MORA	60,2	53,7	-6,5
221	LA LIBERTAD	TRUJILLO	HUANCHACO	130104201	CENTRO DE SALUD HUANCHACO	36,3	41,2	4,9
222	LA LIBERTAD	TRUJILLO	LAREDO	130106201	CENTRO DE SALUD LAREDO	52,4	56,7	4,3
223	LA LIBERTAD	TRUJILLO	MOCHE	130107201	CENTRO DE SALUD MATERNO SANTA LUCIA DE MOCHE	38,0	44,7	6,7
224	LA LIBERTAD	TRUJILLO	VICTOR LARCO HERRERA	130111202	CENTRO DE SALUD VISTA ALEGRE 1/	50,0	-	-

Continúa...

CUADRO 6.1.45

CAPACIDAD RESOLUTIVA DE LOS ESTABLECIMIENTOS DE SALUD CON FUNCIONES OBSTÉTRICAS Y NEONATALES BÁSICAS (FONB), POR DEPARTAMENTO 2009 Y 2010

Nº	Departamento	Provincia	Distrito	Código de EE.SS	Establecimiento de Salud	Capacidad Resolutiva		Varia-ción
						2009	2010	
225	LA LIBERTAD	ASCOPE	ASCOPE	130201201	CENTRO DE SALUD ROSA SANCHEZ DE SANTILLAN	42,8	35,3	-7,5
226	LA LIBERTAD	ASCOPE	CHICAMA	130202201	CENTRO DE SALUD MATERNO INFANTIL CHICAMA	37,9	40,7	2,8
227	LA LIBERTAD	ASCOPE	PAIJAN	130205201	CENTRO DE SALUD PAIJAN	39,9	33,9	-6,0
228	LA LIBERTAD	JULCAN	JULCAN	130501201	CENTRO DE SALUD JULCAN	68,0	57,7	-10,3
229	LA LIBERTAD	OTUZCO	OTUZCO	130601303	PUESTO DE SALUD RAMON CASTILLA	32,9	31,1	-1,8
230	LA LIBERTAD	OTUZCO	AGALLPAMPA	130602201	CENTRO DE SALUD AGALLPAMPA	54,4	43,2	-11,2
231	LA LIBERTAD	OTUZCO	USQUIL	130614201	CENTRO DE SALUD USQUIL	32,6	48,1	15,5
232	LA LIBERTAD	PACASMAYO	PACASMAYO	130704201	CENTRO DE SALUD MATERNO PACASMAYO	57,2	43,8	-13,4
233	LA LIBERTAD	PATAZ	TAYABAMBA	130801101	HOSPITAL DE APOYO TAYABAMBA	45,8	68,3	22,5
234	LA LIBERTAD	SANCHEZ CARRION	HUAMACHUCO	130901302	PUESTO DE SALUD PUENTE PIEDRA	22,5	35,3	12,8
235	LA LIBERTAD	SANCHEZ CARRION	CHUGAY	130902301	PUESTO DE SALUD CHUGAY	23,8	29,9	6,1
236	LA LIBERTAD	SANCHEZ CARRION	COCHORCO	130903301	PUESTO DE SALUD ARICAPAMPA	30,5	46,4	15,9
237	LA LIBERTAD	SANCHEZ CARRION	CURGOS	130904301	PUESTO DE SALUD CURGOS	36,7	28,7	-8,0
238	LA LIBERTAD	SANCHEZ CARRION	MARCABAL	130905301	PUESTO DE SALUD MARCABALITO	34,0	37,2	3,2
239	LA LIBERTAD	SANCHEZ CARRION	SANAGORAN	130906301	PUESTO DE SALUD SANAGORAN	43,3	35,5	-7,8
240	LA LIBERTAD	SANCHEZ CARRION	SARIN	130907301	PUESTO DE SALUD SARIN	26,0	32,6	6,6
241	LA LIBERTAD	SANTIAGO DE CHUCO	ANGASMARCA	131002301	PUESTO DE SALUD ANGASMARCA	45,2	35,2	-10,0
242	LA LIBERTAD	SANTIAGO DE CHUCO	QUIRUVILCA	131006301	PUESTO DE SALUD QUIRUVILCA	39,0	33,4	-5,6
243	LA LIBERTAD	GRAN CHIMU	CASCAS	131101201	CENTRO DE SALUD CASCAS	55,7	46,7	-9,0
244	LA LIBERTAD	GRAN CHIMU	CASCAS	131101303	PUESTO DE SALUD EL MOLINO	16,8	15,7	-1,1
245	LA LIBERTAD	GRAN CHIMU	SAYAPULLO	131104301	PUESTO DE SALUD SAYAPULLO	35,6	22,9	-12,7
246	LA LIBERTAD	VIRU	VIRU	131201201	CENTRO DE SALUD VIRU	63,9	42,5	-21,4
247	PASCO	PASCO	CHAUPIMARCA	190101201	CENTRO DE SALUD ULIACHIN	42,8	38,7	-4,1
248	PASCO	PASCO	HUACHON	190102201	CENTRO DE SALUD HUACHON	28,6	36,7	8,1
249	PASCO	PASCO	HUARIACA	190103201	CENTRO DE SALUD HUARIACA	38,8	42,7	3,9
250	PASCO	PASCO	HUAYLLAY	190104301	CENTRO DE SALUD HUAYLLAY	58,8	53,7	-5,1
251	PASCO	PASCO	PAUCARTAMBO	190107201	CENTRO DE SALUD PAUCARTAMBO	42,1	58,1	16,0
252	PASCO	DANIEL ALCIDES CARRION	YANAHUANCA	190201201	CENTRO DE SALUD FREDDY VALLEJO ORE	45,4	64,2	18,8
253	PASCO	OXAPAMPA	PALCAZU	190304201	CENTRO DE SALUD ISCOZACIN	34,1	54,9	20,8
254	PASCO	OXAPAMPA	POZUZO	190305201	CENTRO DE SALUD SAN CAMILO	56,5	63,1	6,6

Continúa...

CUADRO 6.1.45

CAPACIDAD RESOLUTIVA DE LOS ESTABLECIMIENTOS DE SALUD CON FUNCIONES OBSTÉTRICAS Y NEONATALES BÁSICAS (FONB), POR DEPARTAMENTO 2009 Y 2010

Conclusión.

Nº	Departamento	Provincia	Distrito	Código de EE.SS	Establecimiento de Salud	Capacidad Resolutiva 2009	Capacidad Resolutiva 2010	Variación
255	PASCO	OXAPAMPA	PUERTO BERMUDEZ	190306201	CENTRO DE SALUD PUERTO BERMUDEZ	60,4	48,5	-11,9
256	PASCO	OXAPAMPA	PUERTO BERMUDEZ	190306202	CENTRO DE SALUD CIUDAD CONSTITUCION	44,6	42,1	-2,5
257	PUNO	PUNO	COATA	210107201	CENTRO DE SALUD COATA	52,5	37,2	-15,3
258	PUNO	AZANGARO	ARAPA	210203201	CENTRO DE SALUD ARAPA	62,8	53,0	-9,8
259	PUNO	AZANGARO	ASILLO	210204201	CENTRO DE SALUD ASILLO	61,4	54,9	-6,5
260	PUNO	AZANGARO	CHUPA	210206201	CENTRO DE SALUD CHUPA	31,7	33,0	1,3
261	PUNO	AZANGARO	JOSE DOMINGO CHOQUEHUANCA	210207201	CENTRO DE SALUD JOSE DOMINGO CHOQUEHUANCA	55,8	47,7	-8,1
262	PUNO	AZANGARO	MUÑANI	210208201	CENTRO DE SALUD MUÑANI	36,5	28,9	-7,6
263	PUNO	AZANGARO	SAMAN	210210201	CENTRO DE SALUD SAMAN	43,5	35,1	-8,4
264	PUNO	AZANGARO	SAN ANTON	210211201	CENTRO DE SALUD SAN ANTON	54,6	51,3	-3,3
265	PUNO	CARABAYA	MACUSANI	210301101	HOSPITAL SAN MARTIN DE PORRES MACUSANI	53,9	60,6	6,7
266	PUNO	CARABAYA	CRUCERO	210306201	CENTRO DE SALUD CRUCERO	31,1	24,5	-6,6
267	PUNO	CHUCUITO	JULI	210401101	HOSPITAL JULI	52,3	52,8	0,5
268	PUNO	CHUCUITO	DESAGUADERO	210402201	CENTRO DE SALUD DESAGUADERO	41,1	33,9	-7,2
269	PUNO	CHUCUITO	POMATA	210406201	CENTRO DE SALUD POMATA	40,2	46,2	6,0
270	PUNO	CHUCUITO	ZEPITA	210407201	CENTRO DE SALUD ZEPITA	41,8	50,3	8,5
271	PUNO	LAMPA	LAMPA	210701101	HOSPITAL ANTONIO BARRIONUEVO	47,3	47,7	0,4
272	PUNO	MELGAR	NUÑOA	210806201	CENTRO DE SALUD NUÑOA	45,4	44,2	-1,2
273	PUNO	MOHO	MOHO	210901201	CENTRO DE SALUD MOHO	43,4	46,4	3,0
274	PUNO	SAN ANTONIO DE PUTINA	PUTINA	211001201	CENTRO DE SALUD PUTINA	38,7	39,9	1,2
275	PUNO	SANDIA	SANDIA	211201101	HOSPITAL DE APOYO SANDIA	50,3	54,0	3,7
276	PUNO	YUNGUYO	YUNGUYO	211301101	HOSPITAL YUNGUYO	47,9	48,5	0,6
277	UCAYALI	CORONEL PORTILLO	CAMPOVERDE	250102201	CENTRO DE SALUD CAMPO VERDE	36,4	39,7	3,3
278	UCAYALI	CORONEL PORTILLO	MANANTAY	250107201	CENTRO DE SALUD SAN FERNANDO	28,8	30,0	1,2
279	UCAYALI	ATALAYA	RAYMONDI	250201201	CENTRO DE SALUD ATALAYA	29,3	22,9	-6,4
280	UCAYALI	PADRE ABAD	PADRE ABAD	250301201	CENTRO DE SALUD AGUAYTIA	26,3	21,8	-4,5
281	UCAYALI	PADRE ABAD	IRAZOLA	250302201	CENTRO DE SALUD SAN ALEJANDRO	30,0	27,5	-2,5
282	UCAYALI	PADRE ABAD	IRAZOLA	250302202	CENTRO DE SALUD MONTE ALEGRE	18,1	24,3	6,2

1/ En el año 2010 no se entrevistó porque se encontró en remodelación.

FUENTE: INEI - Encuesta a Establecimientos de Salud con Funciones Obstétricas y Neonatales, 2009 y 2010.

6.2
DISPONIBILIDAD DE RECURSOS EN LOS ESTABLECIMIENTOS DE SALUD CON FUNCIONES OBSTÉTRICAS Y NEONATALES ESENCIALES (FONE)

1. Organización del establecimiento de salud

CUADRO 6.2.1
ESTABLECIMIENTOS DE SALUD CON FUNCIONES OBSTÉTRICAS Y NEONATALES ESENCIALES (FONE), POR TIPO Y CATEGORÍA, SEGÚN DEPARTAMENTO 2009 Y 2010

Departamento	Total	Tipo		Categoría				
		Centro de Salud	Hospital	I-3	I-4	II-1	II-2	III-1
Total								
Año 2009	55	4	51	1	5	36	13	-
Año 2010	55	4	51	1	3	36	13	2
Amazonas								
Año 2009	3	-	3	-	-	2	1	-
Año 2010	3	-	3	-	-	2	1	-
Ancash								
Año 2009	5	-	5	-	-	3	2	-
Año 2010	5	-	5	-	-	3	2	-
Apurímac								
Año 2009	4	-	4	-	-	2	2	-
Año 2010	4	-	4	-	-	2	1	1
Ayacucho								
Año 2009	4	-	4	-	1	3	-	-
Año 2010	4	-	4	-	-	3	-	1
Cajamarca								
Año 2009	6	-	6	-	1	4	1	-
Año 2010	6	-	6	-	-	5	1	-
Cusco								
Año 2009	4	-	4	-	-	4	-	-
Año 2010	4	-	4	-	-	4	-	-
Huancavelica								
Año 2009	1	-	1	-	-	-	1	-
Año 2010	1	-	1	-	-	-	1	-
Huánuco								
Año 2009	5	3	2	-	3	1	1	-
Año 2010	5	3	2	-	3	1	1	-
Junín								
Año 2009	7	-	7	-	-	4	3	-
Año 2010	7	-	7	-	-	4	3	-
La Libertad								
Año 2009	5	-	5	-	-	5	-	-
Año 2010	5	-	5	-	-	5	-	-
Pasco								
Año 2009	3	-	3	-	-	3	-	-
Año 2010	3	-	3	-	-	3	-	-
Puno								
Año 2009	6	1	5	1	-	4	1	-
Año 2010	6	1	5	1	-	3	2	-
Ucayali								
Año 2009	2	-	2	-	-	1	1	-
Año 2010	2	-	2	-	-	1	1	-

FUENTE: INEI - Encuesta a Establecimientos de Salud con Funciones Obstétricas y Neonatales, 2009 y 2010.

CUADRO 6.2.2

ESTABLECIMIENTOS DE SALUD CON FUNCIONES OBSTÉTRICAS Y NEONATALES ESENCIALES (FONE), POR PROFESIÓN Y CONDICIÓN LABORAL DEL RESPONSABLE, SEGÚN DEPARTAMENTO 2009 Y 2010

Departamento	Total	Profesión del Responsable					Condición Laboral del Responsable		
		Médico General	Médico Gíneco Obstetra	Médico Pediatra	Obstetra	Otro 1/	Nombrado	Contratado	Otro2/
Total									
Año 2009	55	33	5	3	1	13	37	15	3
Año 2010	55	33	5	2	2	13	38	16	1
Amazonas									
Año 2009	3	1	1	-	-	1	2	1	-
Año 2010	3	1	1	-	-	1	3	-	-
Ancash									
Año 2009	5	4	1	-	-	-	2	3	-
Año 2010	5	4	1	-	-	-	3	2	-
Apurímac									
Año 2009	4	3	-	-	-	1	2	2	-
Año 2010	4	2	1	1	-	-	3	1	-
Ayacucho									
Año 2009	4	2	-	-	-	2	3	1	-
Año 2010	4	-	-	-	1	3	3	1	-
Cajamarca									
Año 2009	6	4	-	-	1	1	5	1	-
Año 2010	6	4	-	-	1	1	3	3	-
Cusco									
Año 2009	4	2	-	1	-	1	3	1	-
Año 2010	4	4	-	-	-	-	2	2	-
Huancavelica									
Año 2009	1	1	-	-	-	-	1	-	-
Año 2010	1	1	-	-	-	-	1	-	-
Huánuco									
Año 2009	5	3	1	-	-	1	3	2	-
Año 2010	5	4	-	1	-	-	2	2	1
Junín									
Año 2009	7	2	-	2	-	3	5	1	1
Año 2010	7	3	-	-	-	4	5	2	-
La Libertad									
Año 2009	5	4	-	-	-	1	3	-	2
Año 2010	5	4	1	-	-	-	4	1	-
Pasco									
Año 2009	3	2	-	-	-	1	2	1	-
Año 2010	3	2	-	-	-	1	1	2	-
Puno									
Año 2009	6	4	2	-	-	-	6	-	-
Año 2010	6	3	1	-	-	2	6	-	-
Ucayali									
Año 2009	2	1	-	-	-	1	-	2	-
Año 2010	2	1	-	-	-	1	2	-	-

1/ Incluye: Cirujano general, médico internista, epidemiólogo y neurólogo.

2/ Incluye: Cargo de confianza y designación.

FUENTE: INEI - Encuesta a Establecimientos de Salud con Funciones Obstétricas y Neonatales, 2009 y 2010.

CUADRO 6.2.3
ESTABLECIMIENTOS DE SALUD CON FUNCIONES OBSTÉTRICAS Y NEONATALES ESENCIALES (FONE), POR DISPONIBILIDAD DE NORMAS Y DOCUMENTOS TÉCNICOS DE LA ESTRATEGIA SANITARIA NACIONAL DE SALUD SEXUAL Y REPRODUCTIVA, SEGÚN DEPARTAMENTO 2009 Y 2010

Departamento	Total	Normas de Planificación Familiar		Normas de Parto Vertical		Guia Nacional de Salud Sexual Reproductiva		Normas de Prevención de Transmisión Vertical VIH		Guía Clínica para Emergencias Obstétricas y Neonatales	
		Si	No	Si	No	Si	No	Si	No	Si	No
Total											
Año 2009	55	51	4	49	6	44	11	51	4	50	5
Año 2010	55	54	1	50	5	51	4	51	4	55	-
Amazonas											
Año 2009	3	3	-	3	-	3	-	3	-	3	-
Año 2010	3	3	-	3	-	3	-	3	-	3	-
Ancash											
Año 2009	5	5	-	3	2	5	-	5	-	5	-
Año 2010	5	5	-	4	1	4	1	5	-	5	-
Apurímac											
Año 2009	4	3	1	4	-	4	-	4	-	4	-
Año 2010	4	4	-	4	-	4	-	4	-	4	-
Ayacucho											
Año 2009	4	3	1	3	1	4	-	4	-	4	-
Año 2010	4	4	-	3	1	4	-	4	-	4	-
Cajamarca											
Año 2009	6	6	-	5	1	5	1	6	-	5	1
Año 2010	6	6	-	6	-	5	1	6	-	6	-
Cusco											
Año 2009	4	4	-	4	-	3	1	4	-	4	-
Año 2010	4	4	-	4	-	4	-	4	-	4	-
Huancavelica											
Año 2009	1	-	1	-	1	1	-	1	-	-	1
Año 2010	1	1	-	1	-	-	1	1	-	1	-
Huánuco											
Año 2009	5	5	-	4	1	5	-	5	-	4	1
Año 2010	5	5	-	4	1	5	-	5	-	5	-
Junín											
Año 2009	7	7	-	7	-	-	7	5	2	7	-
Año 2010	7	6	1	7	-	7	-	7	-	7	-
La Libertad											
Año 2009	5	5	-	5	-	5	-	5	-	5	-
Año 2010	5	5	-	5	-	5	-	4	1	5	-
Pasco											
Año 2009	3	2	1	3	-	3	-	3	-	3	-
Año 2010	3	3	-	3	-	2	1	2	1	3	-
Puno											
Año 2009	6	6	-	6	-	5	1	5	1	5	1
Año 2010	6	6	-	5	1	6	-	4	2	6	-
Ucayali											
Año 2009	2	2	-	2	-	1	1	1	1	1	1
Año 2010	2	2	-	1	1	2	-	2	-	2	-

FUENTE: INEI - Encuesta a Establecimientos de Salud con Funciones Obstétricas y Neonatales, 2009 y 2010.

CUADRO 6.2.4
ESTABLECIMIENTOS DE SALUD CON FUNCIONES OBSTÉTRICAS Y NEONATALES ESENCIALES (FONE), POR DISPONIBILIDAD DEL PLAN OPERATIVO INSTITUCIONAL Y MANUAL DE ORGANIZACIÓN Y FUNCIONES, SEGÚN DEPARTAMENTO 2009 Y 2010

Departamento	Total	Plan Operativo Institucional (POI)		Manual de Organización y Funciones (MOF)	
		Si	No	Si	No
Total					
Año 2009	55	44	11	49	6
Año 2010	55	35	20	42	13
Amazonas					
Año 2009	3	2	1	2	1
Año 2010	3	2	1	2	1
Ancash					
Año 2009	5	4	1	5	-
Año 2010	5	5	-	4	1
Apurímac					
Año 2009	4	3	1	3	1
Año 2010	4	3	1	3	1
Ayacucho					
Año 2009	4	3	1	4	-
Año 2010	4	-	4	3	1
Cajamarca					
Año 2009	6	5	1	4	2
Año 2010	6	5	1	4	2
Cusco					
Año 2009	4	3	1	4	-
Año 2010	4	2	2	3	1
Huancavelica					
Año 2009	1	1	-	1	-
Año 2010	1	1	-	1	-
Huánuco					
Año 2009	5	4	1	4	1
Año 2010	5	1	4	4	1
Junín					
Año 2009	7	6	1	7	-
Año 2010	7	7	-	7	-
La Libertad					
Año 2009	5	5	-	5	-
Año 2010	5	1	4	1	4
Pasco					
Año 2009	3	1	2	3	-
Año 2010	3	2	1	3	-
Puno					
Año 2009	6	5	1	5	1
Año 2010	6	5	1	5	1
Ucayali					
Año 2009	2	2	-	2	-
Año 2010	2	1	1	2	-

FUENTE: INEI - Encuesta a Establecimientos de Salud con Funciones Obstétricas y Neonatales, 2009 y 2010.

CUADRO 6.2.5
ESTABLECIMIENTOS DE SALUD CON FUNCIONES OBSTÉTRICAS Y NEONATALES ESENCIALES (FONE), POR DISPONIBLIDAD DE APLICATIVOS INFORMÁTICOS INSTALADOS Y ACTUALIZADOS, SEGÚN DEPARTAMENTO 2009 Y 2010

Departamento	Total	Funciones Obstétricas y Neonatales (FON)				Health Information System (HIS)				Seguro Integral de Salud (SIS)				Sistema de Información Perinatal (SIP) 2000			
		Instalado		Actualizado		Instalado		Actualizado		Instalado		Actualizado		Instalado		Actualizado	
		Si	No	Si	No	Si	No	Si	No	Si	No	Si	No	Si	No	Si	No
Total																	
Año 2009	55	31	24	27	4	52	3	43	9	50	5	47	3	42	13	19	23
Año 2010	55	38	17	29	9	53	2	46	7	50	5	42	8	39	16	24	15
Amazonas																	
Año 2009	3	1	2	1	-	3	-	3	-	3	-	3	-	1	2	-	1
Año 2010	3	2	1	-	2	3	-	2	1	3	-	3	-	2	1	1	1
Ancash																	
Año 2009	5	1	4	1	-	5	-	5	-	4	1	3	1	4	1	3	1
Año 2010	5	3	2	1	2	5	-	5	-	3	2	1	2	5	-	4	1
Apurímac																	
Año 2009	4	3	1	3	-	4	-	2	2	4	-	4	-	4	-	1	3
Año 2010	4	3	1	3	-	4	-	2	2	3	1	2	1	3	1	2	1
Ayacucho																	
Año 2009	4	1	3	1	-	4	-	3	1	3	1	2	1	4	-	-	4
Año 2010	4	2	2	2	-	4	-	4	-	4	-	4	-	1	3	-	1
Cajamarca																	
Año 2009	6	2	4	2	-	6	-	5	1	6	-	6	-	1	5	1	-
Año 2010	6	4	2	4	-	6	-	5	1	6	-	5	1	2	4	-	2
Cusco																	
Año 2009	4	1	3	1	-	3	1	3	-	3	1	3	-	1	3	1	-
Año 2010	4	-	4	-	-	3	1	2	1	3	1	2	1	2	2	1	1
Huancavelica																	
Año 2009	1	1	-	-	1	1	-	1	-	1	-	1	-	1	-	1	-
Año 2010	1	-	1	-	-	1	-	1	-	1	-	1	-	1	-	1	-
Huánuco																	
Año 2009	5	4	1	4	-	5	-	4	1	5	-	5	-	5	-	2	3
Año 2010	5	5	-	5	-	5	-	5	-	5	-	5	-	5	-	2	3
Junín																	
Año 2009	7	6	1	6	-	7	-	5	2	7	-	6	1	7	-	2	5
Año 2010	7	6	1	4	2	7	-	7	-	7	-	7	-	7	-	6	1
La Libertad																	
Año 2009	5	5	-	4	1	5	-	4	1	5	-	5	-	4	1	1	3
Año 2010	5	4	1	3	1	5	-	3	2	5	-	3	2	2	3	1	1
Pasco																	
Año 2009	3	1	2	1	-	3	-	2	1	2	1	2	-	3	-	3	-
Año 2010	3	2	1	2	-	3	-	3	-	3	-	2	1	2	1	2	-
Puno																	
Año 2009	6	3	3	2	1	4	2	4	-	5	1	5	-	5	1	2	3
Año 2010	6	5	1	3	2	5	1	5	-	5	1	5	-	5	1	2	3
Ucayali																	
Año 2009	2	2	-	1	1	2	-	2	-	2	-	2	-	2	-	2	-
Año 2010	2	2	-	2	-	2	-	2	-	2	-	2	-	2	-	2	-

FUENTE: INEI - Encuesta a Establecimientos de Salud con Funciones Obstétricas y Neonatales, 2009 y 2010.

CUADRO 6.2.6
ESTABLECIMIENTOS DE SALUD CON FUNCIONES OBSTÉTRICAS Y NEONATALES ESENCIALES (FONE), POR DISPONIBILIDAD DEL COMITÉ DE PREVENCIÓN DE MORTALIDAD MATERNA Y PERINATAL, SEGÚN DEPARTAMENTO 2009 Y 2010

Departamento	Total	Comité de Prevención de Mortalidad Materna y Perinatal		
		Si		No
		Con Resolución Directoral y Reglamento de Funcionamiento del Establecimiento de Salud	Sin Resolución Directoral y Reglamento de Funcionamiento del Establecimiento de Salud	
Total				
Año 2009	55	38	12	5
Año 2010	55	38	10	7
Amazonas				
Año 2009	3	3	-	-
Año 2010	3	2	-	1
Ancash				
Año 2009	5	3	2	-
Año 2010	5	5	-	-
Apurímac				
Año 2009	4	3	1	-
Año 2010	4	2	2	-
Ayacucho				
Año 2009	4	2	2	-
Año 2010	4	1	1	2
Cajamarca				
Año 2009	6	3	2	1
Año 2010	6	3	1	2
Cusco				
Año 2009	4	4	-	-
Año 2010	4	1	2	1
Huancavelica				
Año 2009	1	1	-	-
Año 2010	1	1	-	-
Huánuco				
Año 2009	5	2	2	1
Año 2010	5	3	2	-
Junín				
Año 2009	7	6	1	-
Año 2010	7	6	1	-
La Libertad				
Año 2009	5	3	-	2
Año 2010	5	4	1	-
Pasco				
Año 2009	3	2	1	-
Año 2010	3	3	-	-
Puno				
Año 2009	6	4	1	1
Año 2010	6	5	-	1
Ucayali				
Año 2009	2	2	-	-
Año 2010	2	2	-	-

FUENTE: INEI - Encuesta a Establecimientos de Salud con Funciones Obstétricas y Neonatales, 2009 y 2010.

2. Recursos humanos de establecimiento de salud

2.1 Establecimientos de salud que dispone de personal asistencial las 24 horas

CUADRO 6.2.7
ESTABLECIMIENTOS DE SALUD CON FUNCIONES OBSTÉTRICAS Y NEONATALES ESENCIALES (FONE), POR DISPONIBILIDAD DE MÉDICOS ESPECIALISTAS LAS 24 HORAS, SEGÚN DEPARTAMENTO 2009 Y 2010

Departamento	Total	Anestesiólogos para el Servicio Obstétrico y Neonatal		Gíneco Obstetras para Atenciones en Gíneco Obstetricia		Pediatras para Atenciones en Neonatología		Médicos para Operaciones de Cirugía General		Médicos Internistas	
		Si	No	Si	No	Si	No	Si	No	Si	No
Total											
Año 2009	55	1	54	10	45	5	50	3	52	2	53
Año 2010	55	1	54	4	51	2	53	1	54	-	55
Amazonas											
Año 2009	3	-	3	-	3	-	3	-	3	-	3
Año 2010	3	-	3	-	3	-	3	-	3	-	3
Ancash											
Año 2009	5	-	5	1	4	-	5	-	5	-	5
Año 2010	5	1	4	-	5	1	4	-	5	-	5
Apurímac											
Año 2009	4	-	4	-	4	-	4	-	4	-	4
Año 2010	4	-	4	-	4	-	4	-	4	-	4
Ayacucho											
Año 2009	4	-	4	-	4	-	4	-	4	-	4
Año 2010	4	-	4	-	4	-	4	-	4	-	4
Cajamarca											
Año 2009	6	-	6	1	5	-	6	-	6	-	6
Año 2010	6	-	6	1	5	-	6	-	6	-	6
Cusco											
Año 2009	4	-	4	-	4	-	4	-	4	-	4
Año 2010	4	-	4	-	4	-	4	-	4	-	4
Huancavelica											
Año 2009	1	-	1	1	-	1	-	1	-	-	1
Año 2010	1	-	1	-	1	-	1	-	1	-	1
Huánuco											
Año 2009	5	-	5	1	4	-	5	-	5	-	5
Año 2010	5	-	5	2	3	1	4	1	4	-	5
Junín											
Año 2009	7	1	6	3	4	2	5	2	5	2	5
Año 2010	7	-	7	1	6	-	7	-	7	-	7
La Libertad											
Año 2009	5	-	5	-	5	-	5	-	5	-	5
Año 2010	5	-	5	-	5	-	5	-	5	-	5
Pasco											
Año 2009	3	-	3	-	3	-	3	-	3	-	3
Año 2010	3	-	3	-	3	-	3	-	3	-	3
Puno											
Año 2009	6	-	6	2	4	2	4	-	6	-	6
Año 2010	6	-	6	-	6	-	6	-	6	-	6
Ucayali											
Año 2009	2	-	2	1	1	-	2	-	2	-	2
Año 2010	2	-	2	-	2	-	2	-	2	-	2

FUENTE: INEI - Encuesta a Establecimientos de Salud con Funciones Obstétricas y Neonatales, 2009 y 2010.

CUADRO 6.2.8
ESTABLECIMIENTOS DE SALUD CON FUNCIONES OBSTÉTRICAS Y NEONATALES ESENCIALES (FONE), POR DISPONIBILIDAD DE ENFERMERAS Y OBSTETRAS LAS 24 HORAS, SEGÚN DEPARTAMENTO
2009 Y 2010

Departamento	Total	Enfermeras para Atenciones en Recuperacion de Adultos		Enfermeras para Atenciones Neonatales		Obstetras para Atención a Gestantes o Puérperas	
		Si	No	Si	No	Si	No
Total							
Año 2009	55	11	44	28	27	35	20
Año 2010	55	41	14	48	7	41	14
Amazonas							
Año 2009	3	-	3	2	1	2	1
Año 2010	3	3	-	3	-	2	1
Ancash							
Año 2009	5	3	2	4	1	3	2
Año 2010	5	2	3	5	-	4	1
Apurímac							
Año 2009	4	-	4	2	2	3	1
Año 2010	4	3	1	4	-	3	1
Ayacucho							
Año 2009	4	-	4	1	3	2	2
Año 2010	4	3	1	3	1	3	1
Cajamarca							
Año 2009	6	3	3	6	-	2	4
Año 2010	6	6	-	6	-	2	4
Cusco							
Año 2009	4	-	4	1	3	3	1
Año 2010	4	1	3	4	-	4	-
Huancavelica							
Año 2009	1	1	-	1	-	1	-
Año 2010	1	1	-	1	-	1	-
Huánuco							
Año 2009	5	-	5	2	3	2	3
Año 2010	5	4	1	4	1	4	1
Junín							
Año 2009	7	1	6	3	4	7	-
Año 2010	7	5	2	6	1	7	-
La Libertad							
Año 2009	5	-	5	-	5	2	3
Año 2010	5	4	1	4	1	2	3
Pasco							
Año 2009	3	-	3	1	2	1	2
Año 2010	3	2	1	2	1	3	-
Puno							
Año 2009	6	2	4	3	3	5	1
Año 2010	6	5	1	4	2	4	2
Ucayali							
Año 2009	2	1	1	2	-	2	-
Año 2010	2	2	-	2	-	2	-

FUENTE: INEI - Encuesta a Establecimientos de Salud con Funciones Obstétricas y Neonatales, 2009 y 2010.

CUADRO 6.2.9

ESTABLECIMIENTOS DE SALUD CON FUNCIONES OBSTÉTRICAS Y NEONATALES ESENCIALES (FONE), POR DISPONIBILIDAD DE TÉCNICOS EN ENFERMERÍA PARA EL APOYO EN LA ATENCION NEONATAL Y OBSTÉTRICA LAS 24 HORAS, SEGÚN DEPARTAMENTO 2009 Y 2010

Departamento	Total	Técnicos en Enfermería para Apoyar la Atención Neonatal		Técnicos en Enfermería para Apoyar la Atención Obstétrica	
		Si	No	Si	No
Total					
Año 2009	55	44	11	47	8
Año 2010	55	47	8	45	10
Amazonas					
Año 2009	3	3	-	3	-
Año 2010	3	3	-	2	1
Ancash					
Año 2009	5	5	-	5	-
Año 2010	5	5	-	5	-
Apurímac					
Año 2009	4	3	1	3	1
Año 2010	4	3	1	3	1
Ayacucho					
Año 2009	4	4	-	4	-
Año 2010	4	2	2	2	2
Cajamarca					
Año 2009	6	3	3	3	3
Año 2010	6	5	1	5	1
Cusco					
Año 2009	4	4	-	4	-
Año 2010	4	3	1	3	1
Huancavelica					
Año 2009	1	1	-	1	-
Año 2010	1	1	-	1	-
Huánuco					
Año 2009	5	5	-	5	-
Año 2010	5	5	-	5	-
Junín					
Año 2009	7	5	2	7	-
Año 2010	7	7	-	6	1
La Libertad					
Año 2009	5	2	3	4	1
Año 2010	5	3	2	4	1
Pasco					
Año 2009	3	2	1	2	1
Año 2010	3	3	-	2	1
Puno					
Año 2009	6	5	1	4	2
Año 2010	6	5	1	5	1
Ucayali					
Año 2009	2	2	-	2	-
Año 2010	2	2	-	2	-

FUENTE: INEI - Encuesta a Establecimientos de Salud con Funciones Obstétricas y Neonatales, 2009 y 2010.

2.2 Personal asistencial programado en rol de Turno

CUADRO 6.2.10
MÉDICOS GÍNECO OBSTETRA Y MÉDICOS PEDIATRA PROGRAMADOS EN EL ROL DE TURNO, POR CONDICIÓN LABORAL EN EL ESTABLECIMIENTO DE SALUD CON FUNCIONES OBSTÉTRICAS Y NEONATALES ESENCIALES (FONE), SEGÚN DEPARTAMENTO 2009 Y 2010

Departamento	Total	Médico Gíneco Obstetra			Total	Médico Pediatra		
		Nombrado	Contratado	Otro 1/		Nombrado	Contratado	Otro 2/
Total								
Año 2009	189	148	38	3	159	113	42	4
Año 2010	161	132	29	-	107	81	26	-
Amazonas								
Año 2009	9	7	-	2	11	6	4	1
Año 2010	8	8	-	-	4	3	1	-
Ancash								
Año 2009	22	21	1	-	19	17	2	-
Año 2010	23	21	2	-	20	16	4	-
Apurímac								
Año 2009	18	9	9	-	19	5	14	-
Año 2010	10	6	4	-	9	5	4	-
Ayacucho								
Año 2009	6	3	3	-	3	2	1	-
Año 2010	8	3	5	-	6	2	4	-
Cajamarca								
Año 2009	12	10	1	1	15	11	3	1
Año 2010	11	10	1	-	12	11	1	-
Cusco								
Año 2009	10	10	-	-	6	5	1	-
Año 2010	2	1	1	-	1	1	-	-
Huancavelica								
Año 2009	8	6	2	-	5	2	3	-
Año 2010	8	8	-	-	7	4	3	-
Huánuco								
Año 2009	23	14	9	-	15	10	4	1
Año 2010	19	14	5	-	12	9	3	-
Junín								
Año 2009	31	26	5	-	25	19	6	-
Año 2010	28	22	6	-	17	14	3	-
La Libertad								
Año 2009	7	7	-	-	4	3	1	-
Año 2010	10	9	1	-	3	2	1	-
Pasco								
Año 2009	7	3	4	-	5	3	2	-
Año 2010	6	4	2	-	5	3	2	-
Puno								
Año 2009	24	23	1	-	21	21	-	-
Año 2010	19	19	-	-	5	5	-	-
Ucayali								
Año 2009	12	9	3	-	11	9	1	1
Año 2010	9	7	2	-	6	6	-	-

Nota: El periodo de referencia del rol de turnos en el año 2010 fue el mes de la entrevista y en el 2009 fue el mes anterior a la entrevista.
1/ y 2/ Incluye: Personal de apoyo.
FUENTE: INEI - Encuesta a Establecimientos de Salud con Funciones Obstétricas y Neonatales, 2009 y 2010.

CUADRO 6.2.11
MÉDICOS ANESTESIÓLOGOS PROGRAMADOS EN EL ROL DE TURNO, POR CONDICIÓN LABORAL EN EL ESTABLECIMIENTO DE SALUD CON FUNCIONES OBSTÉTRICAS Y NEONATALES ESENCIALES (FONE), SEGÚN DEPARTAMENTO 2009 Y 2010

Departamento	Total	Condicion Laboral		
		Nombrado	Contratado	Otro 1/
Total				
Año 2009	93	61	25	7
Año 2010	78	51	27	-
Amazonas				
Año 2009	7	4	-	3
Año 2010	5	4	1	-
Ancash				
Año 2009	9	8	1	-
Año 2010	6	3	3	-
Apurímac				
Año 2009	11	2	9	-
Año 2010	5	3	2	-
Ayacucho				
Año 2009	1	1	-	-
Año 2010	3	3	-	-
Cajamarca				
Año 2009	9	5	1	3
Año 2010	9	5	4	-
Cusco				
Año 2009	1	1	-	-
Año 2010	2	-	2	-
Huancavelica				
Año 2009	5	3	2	-
Año 2010	6	2	4	-
Huánuco				
Año 2009	6	5	1	-
Año 2010	9	7	2	-
Junín				
Año 2009	22	15	7	-
Año 2010	18	13	5	-
La Libertad				
Año 2009	7	5	2	-
Año 2010	7	4	3	-
Pasco				
Año 2009	3	1	1	1
Año 2010	-	-	-	-
Puno				
Año 2009	10	9	1	-
Año 2010	6	6	-	-
Ucayali				
Año 2009	2	2	-	-
Año 2010	2	1	1	-

Nota: El periodo de referencia del rol de turnos en el año 2010 fue el mes de la entrevista y en el 2009 fue el mes anterior a la entrevista.
1/ Incluye: Personal de apoyo.
FUENTE: INEI - Encuesta a Establecimientos de Salud con Funciones Obstétricas y Neonatales, 2009 y 2010.

CUADRO 6.2.12
MÉDICOS DE CIRUGÍA Y MÉDICOS INTERNISTAS PROGRAMADOS EN EL ROL DE TURNO, POR CONDICIÓN LABORAL EN EL ESTABLECIMIENTO DE SALUD CON FUNCIONES OBSTÉTRICAS Y NEONATALES ESENCIALES (FONE), SEGÚN DEPARTAMENTO 2009 Y 2010

Departamento	Total	Médico de Cirugía			Total	Médico Internista			
		Nombrado	Contratado	Otro 1/		Nombrado	Contratado	Serum	Otro 2/
Total									
Año 2009	216	166	48	2	110	86	22	1	1
Año 2010	179	134	45	-	41	34	7	-	-
Amazonas									
Año 2009	14	8	5	1	1	-	-	-	1
Año 2010	7	6	1	-	-	-	-	-	-
Ancash									
Año 2009	25	21	4	-	5	5	-	-	-
Año 2010	23	22	1	-	5	5	-	-	-
Apurímac									
Año 2009	14	10	4	-	11	6	5	-	-
Año 2010	13	11	2	-	4	2	2	-	-
Ayacucho									
Año 2009	8	6	2	-	1	1	-	-	-
Año 2010	8	4	4	-	2	1	1	-	-
Cajamarca									
Año 2009	23	21	2	-	3	2	-	1	-
Año 2010	17	14	3	-	2	2	-	-	-
Cusco									
Año 2009	9	8	1	-	1	-	1	-	-
Año 2010	6	4	2	-	-	-	-	-	-
Huancavelica									
Año 2009	8	4	4	-	2	1	1	-	-
Año 2010	7	4	3	-	7	5	2	-	-
Huánuco									
Año 2009	18	13	5	-	3	2	1	-	-
Año 2010	29	10	19	-	4	3	1	-	-
Junín									
Año 2009	41	35	6	-	37	30	7	-	-
Año 2010	25	20	5	-	10	9	1	-	-
La Libertad									
Año 2009	9	7	2	-	2	2	-	-	-
Año 2010	9	7	2	-	1	1	-	-	-
Pasco									
Año 2009	3	2	1	-	1	1	-	-	-
Año 2010	5	3	2	-	1	1	-	-	-
Puno									
Año 2009	24	22	2	-	39	32	7	-	-
Año 2010	21	20	1	-	-	-	-	-	-
Ucayali									
Año 2009	20	9	10	1	4	4	-	-	-
Año 2010	9	9	-	-	5	5	-	-	-

Nota: El periodo de referencia del rol de turnos en el año 2010 fue el mes de la entrevista y en el 2009 fue el mes anterior a la entrevista.
1/ Incluye: Personal destacado.
2/ Incluye: Personal de apoyo.
FUENTE: INEI - Encuesta a Establecimientos de Salud con Funciones Obstétricas y Neonatales, 2009 y 2010.

CUADRO 6.2.13
ENFERMERAS PROGRAMADAS EN EL ROL DE TURNO, POR CONDICIÓN LABORAL EN EL ESTABLECIMIENTO DE SALUD CON FUNCIONES OBSTÉTRICAS Y NEONATALES ESENCIALES (FONE), SEGÚN DEPARTAMENTO 2009 Y 2010

Departamento	Total	Condición laboral			
		Nombrado	Contratado	Serum	Otro 1/
Total					
Año 2009	1677	1242	404	3	28
Año 2010	1940	1406	530	4	-
Amazonas					
Año 2009	68	42	26	-	-
Año 2010	76	39	37	-	-
Ancash					
Año 2009	140	107	33	-	-
Año 2010	155	113	42	-	-
Apurímac					
Año 2009	144	90	54	-	-
Año 2010	156	99	57	-	-
Ayacucho					
Año 2009	51	43	8	-	-
Año 2010	66	46	20	-	-
Cajamarca					
Año 2009	163	120	38	3	2
Año 2010	181	132	48	1	-
Cusco					
Año 2009	79	71	8	-	-
Año 2010	94	74	20	-	-
Huancavelica					
Año 2009	51	24	27	-	-
Año 2010	58	26	32	-	-
Huánuco					
Año 2009	220	125	87	-	8
Año 2010	202	117	85	-	-
Junín					
Año 2009	223	181	32	-	10
Año 2010	352	296	56	-	-
La Libertad					
Año 2009	67	50	15	-	2
Año 2010	80	53	25	2	-
Pasco					
Año 2009	44	27	15	-	2
Año 2010	53	25	27	1	-
Puno					
Año 2009	261	241	17	-	3
Año 2010	284	260	24	-	-
Ucayali					
Año 2009	166	121	44	-	1
Año 2010	183	126	57	-	-

Nota: El periodo de referencia del rol de turnos en el año 2010 fue el mes de la entrevista y en el 2009 fue el mes anterior a la entrevista.
1/ Incluye: Personal en pasantía y ad honorem.
FUENTE: INEI - Encuesta a Establecimientos de Salud con Funciones Obstétricas y Neonatales, 2009 y 2010.

CUADRO 6.2.14
OBSTETRAS PROGRAMADAS EN EL ROL DE TURNO, POR CONDICIÓN LABORAL EN EL ESTABLECIMIENTO DE SALUD CON FUNCIONES OBSTÉTRICAS Y NEONATALES ESENCIALES (FONE), SEGÚN DEPARTAMENTO 2009 Y 2010

Departamento	Total	Condicion laboral			
		Nombrado	Contratado	Serum	Otro 1/
Total					
Año 2009	652	384	241	6	21
Año 2010	688	418	264	5	1
Amazonas					
Año 2009	27	7	20	-	-
Año 2010	33	14	19	-	-
Ancash					
Año 2009	50	40	10	-	-
Año 2010	48	38	10	-	-
Apurímac					
Año 2009	50	37	13	-	-
Año 2010	36	18	18	-	-
Ayacucho					
Año 2009	40	33	7	-	-
Año 2010	42	32	10	-	-
Cajamarca					
Año 2009	57	24	26	4	3
Año 2010	67	40	26	1	-
Cusco					
Año 2009	37	24	13	-	-
Año 2010	46	30	16	-	-
Huancavelica					
Año 2009	31	10	21	-	-
Año 2010	27	10	17	-	-
Huánuco					
Año 2009	94	37	51	-	6
Año 2010	97	36	61	-	-
Junín					
Año 2009	104	66	26	-	12
Año 2010	105	74	31	-	-
La Libertad					
Año 2009	35	9	26	-	-
Año 2010	39	18	20	-	1
Pasco					
Año 2009	21	10	9	2	-
Año 2010	33	15	14	4	-
Puno					
Año 2009	66	62	4	-	-
Año 2010	67	63	4	-	-
Ucayali					
Año 2009	40	25	15	-	-
Año 2010	48	30	18	-	-

Nota: El periodo de referencia del rol de turnos en el año 2010 fue el mes de la entrevista y en el 2009 fue el mes anterior a la entrevista.
1/ Incluye: Personal de apoyo y ad honorem.
FUENTE: INEI - Encuesta a Establecimientos de Salud con Funciones Obstétricas y Neonatales, 2009 y 2010.

3. Equipamiento del establecimiento de salud

3.1 Equipamiento del tópico de emergencia obstétrica

CUADRO 6.2.15

ESTABLECIMIENTOS DE SALUD CON FUNCIONES OBSTÉTRICAS Y NEONATALES ESENCIALES (FONE), POR DISPONIBILIDAD DE EQUIPO PARA REANIMACIÓN CARDIORRESPIRATORIA EN TÓPICO DE EMERGENCIA OBSTÉTRICA, SEGÚN DEPARTAMENTO 2009 Y 2010

Departamento	Total	Bolsa autoinfable de reanimación con máscara para adulto			Bolsa autoinfable de reanimación con reservorio y máscara para recién nacido a término y prematuro			Equipo flebotomía			Estetoscopio biauricular			Hoja de laringoscopio recta Nº 0			Hoja de laringoscopio recta Nº 1			Laringoscopio para adultos			Tensiómetro	
		Si	No	No Operativo	Si	No	No Operativo	Si	No	No Operativo	Si	No	No Operativo	Si	No	No Operativo	Si	No	No Operativo	Si	No	No Operativo	Si	No
Total																								
Año 2009	55	22	30	3	15	39	1	9	46	-	34	20	1	8	47	-	7	48	-	18	37	-	36	19
Año 2010	55	33	22	-	19	36	-	10	44	1	44	10	1	13	41	1	12	42	1	22	31	2	43	12
Amazonas																								
Año 2009	3	2	1	-	2	1	-	-	3	-	2	1	-	2	1	-	2	1	-	2	1	-	2	1
Año 2010	3	2	1	-	2	1	-	-	3	-	2	1	-	-	3	-	-	3	-	-	3	-	2	1
Ancash																								
Año 2009	5	2	3	-	2	3	-	1	4	-	3	2	-	-	5	-	-	5	-	1	4	-	2	3
Año 2010	5	3	2	-	3	2	-	2	3	-	4	1	-	1	4	-	1	4	-	3	2	-	4	1
Apurímac																								
Año 2009	4	3	1	-	2	2	-	2	2	-	3	1	-	-	4	-	-	4	-	2	2	-	3	1
Año 2010	4	1	3	-	-	4	-	1	3	-	2	2	-	-	3	1	-	3	1	1	3	-	2	2
Ayacucho																								
Año 2009	4	-	4	-	-	4	-	-	4	-	-	3	1	-	4	-	-	4	-	-	4	-	1	3
Año 2010	4	3	1	-	1	3	-	-	4	-	4	-	-	1	3	-	1	3	-	-	2	2	4	-
Cajamarca																								
Año 2009	6	2	4	-	1	5	-	-	6	-	6	-	-	-	6	-	-	6	-	3	3	-	4	2
Año 2010	6	3	3	-	2	4	-	2	4	-	6	-	-	3	3	-	2	4	-	3	3	-	5	1
Cusco																								
Año 2009	4	1	2	1	2	2	-	1	3	-	2	2	-	2	2	-	2	2	-	2	2	-	3	1
Año 2010	4	2	2	-	2	2	-	1	3	-	4	-	-	2	2	-	2	2	-	2	2	-	3	1

Continúa...

CUADRO 6.2.15

ESTABLECIMIENTOS DE SALUD CON FUNCIONES OBSTÉTRICAS Y NEONATALES ESENCIALES (FONE), POR DISPONIBILIDAD DE EQUIPO PARA REANIMACIÓN CARDIORRESPIRATORIA EN TÓPICO DE EMERGENCIA OBSTÉTRICA, SEGÚN DEPARTAMENTO 2009 Y 2010

Conclusión.

Departamento	Total	Bolsa autoinfable de reanimación con máscara para adulto			Bolsa autoinfable de reanimación con reservorio y máscara para recién nacido a término y prematuro			Equipo flebotomía			Estetoscopio biauricular			Hoja de laringoscopio recta Nº 0			Hoja de laringoscopio recta Nº 1			Laringoscopio para adultos			Tensió-metro	
		Si	No	No Opera-tivo	Si	No	No Opera-tivo	Si	No	No Opera-tivo	Si	No	No Opera-tivo	Si	No	No Opera-tivo	Si	No	No Opera-tivo	Si	No	No Opera-tivo	Si	No
Huancavelica																								
Año 2009	1	1	-	-	-	1	-	-	1	-	-	1	-	-	1	-	-	1	-	-	1	-	1	-
Año 2010	1	1	-	-	-	1	-	-	1	-	1	-	-	-	1	-	-	1	-	-	1	-	1	-
Huánuco																								
Año 2009	5	2	3	-	1	4	-	2	3	-	3	2	-	2	3	-	2	3	-	2	3	-	4	1
Año 2010	5	3	2	-	-	5	-	1	4	-	2	2	1	-	5	-	-	5	-	2	3	-	4	1
Junín																								
Año 2009	7	2	3	2	1	5	1	1	6	-	5	2	-	-	7	-	-	7	-	2	5	-	5	2
Año 2010	7	5	2	-	2	5	-	-	7	-	6	1	-	2	5	-	2	5	-	3	4	-	6	1
La Libertad																								
Año 2009	5	3	2	-	1	4	-	-	5	-	4	1	-	1	4	-	-	5	-	2	3	-	3	2
Año 2010	5	4	1	-	4	1	-	1	4	-	4	1	-	3	2	-	3	2	-	4	1	-	4	1
Pasco																								
Año 2009	3	2	1	-	2	1	-	1	2	-	2	1	-	1	2	-	1	2	-	1	2	-	3	-
Año 2010	3	2	1	-	1	2	-	1	2	-	3	-	-	-	3	-	-	3	-	1	2	-	2	1
Puno																								
Año 2009	6	2	4	-	1	5	-	1	5	-	3	3	-	-	6	-	-	6	-	1	5	-	3	3
Año 2010	6	4	2	-	2	4	-	1	4	1	5	1	-	1	5	-	1	5	-	3	3	-	5	1
Ucayali																								
Año 2009	2	-	2	-	-	2	-	-	2	-	1	1	-	-	2	-	-	2	-	-	2	-	2	-
Año 2010	2	-	2	-	-	2	-	-	2	-	1	1	-	-	2	-	-	2	-	-	2	-	1	1

FUENTE: INEI - Encuesta a Establecimientos de Salud con Funciones Obstétricas y Neonatales, 2009 y 2010.

CUADRO 6.2.16

ESTABLECIMIENTOS DE SALUD CON FUNCIONES OBSTÉTRICAS Y NEONATALES ESENCIALES (FONE), POR DISPONIBLIDAD DE EQUIPAMIENTO EN TÓPICO DE EMERGENCIA OBSTÉTRICA, SEGÚN DEPARTAMENTO 2009 Y 2010

Departamento	Total	Aspirador Eléctrico			Balón con Oxígeno, Manómetro, Flujómetro o Suministro de Oxígeno Empotrado			Lámpara de de Cuello de Ganso		Camilla Metalica para Examen Ginecológico			Equipo doppler de detección de latidos fetales			Espéculos vaginales de graves: Chico, mediano y grande	
		Si	No	No Operativo	Si	No	No Operativo	Si	No	Si	No	No Operativo	Si	No	No Operativo	Si	No
Total																	
Año 2009	55	22	29	4	28	27	-	37	18	32	20	3	24	26	5	14	41
Año 2010	55	30	20	5	31	23	1	41	14	34	10	11	27	25	3	18	37
Amazonas																	
Año 2009	3	2	-	1	2	1	-	3	-	3	-	-	1	2	-	-	3
Año 2010	3	-	1	2	1	2	-	1	2	1	1	1	-	3	-	1	2
Ancash																	
Año 2009	5	3	2	-	2	3	-	3	2	4	1	-	1	2	2	1	4
Año 2010	5	3	1	1	1	4	-	5	-	4	-	1	3	1	1	2	3
Apurímac																	
Año 2009	4	1	2	1	3	1	-	3	1	2	2	-	3	-	1	2	2
Año 2010	4	1	3	-	2	2	-	1	3	2	1	1	1	3	-	3	1
Ayacucho																	
Año 2009	4	-	4	-	-	4	-	2	2	1	2	1	1	3	-	-	4
Año 2010	4	2	2	-	4	-	-	3	1	2	1	1	1	3	-	1	3
Cajamarca																	
Año 2009	6	2	3	1	3	3	-	2	4	5	1	-	2	4	-	-	6
Año 2010	6	4	1	1	4	2	-	6	-	5	1	-	3	3	-	2	4
Cusco																	
Año 2009	4	3	1	-	1	3	-	3	1	3	1	-	3	1	-	-	4
Año 2010	4	1	2	1	1	3	-	3	1	3	-	1	2	1	1	2	2

Continúa...

CUADRO 6.2.16

ESTABLECIMIENTOS DE SALUD CON FUNCIONES OBSTÉTRICAS Y NEONATALES ESENCIALES (FONE), POR DISPONIBLIDAD DE EQUIPAMIENTO EN TÓPICO DE EMERGENCIA OBSTÉTRICA, SEGÚN DEPARTAMENTO 2009 Y 2010

Conclusión.

Departamento	Total	Aspirador Eléctrico			Balón con Oxígeno, Manómetro, Flujómetro o Suministro de Oxígeno Empotrado			Lámpara de de Cuello de Ganso		Camilla Metalica para Examen Ginecológico			Equipo doppler de detección de latidos fetales			Espéculos vaginales de graves: Chico, mediano y grande	
		Si	No	No Operativo	Si	No	No Operativo	Si	No	Si	No	No Operativo	Si	No	No Operativo	Si	No
Huancavelica																	
Año 2009	1	1	-	-	1	-	-	-	1	1	-	-	-	-	1	1	-
Año 2010	1	1	-	-	1	-	-	-	1	-	1	-	1	-	-	1	-
Huánuco																	
Año 2009	5	2	3	-	3	2	-	5	-	2	3	-	3	2	-	1	4
Año 2010	5	3	2	-	3	2	-	4	1	3	2	-	3	2	-	-	5
Junín																	
Año 2009	7	2	4	1	3	4	-	3	4	2	4	1	4	3	-	1	6
Año 2010	7	5	2	-	5	1	1	6	1	6	-	1	5	1	1	2	5
La Libertad																	
Año 2009	5	4	1	-	5	-	-	5	-	4	-	1	2	3	-	4	1
Año 2010	5	5	-	-	3	2	-	5	-	4	-	1	-	5	-	1	4
Pasco																	
Año 2009	3	1	2	-	3	-	-	3	-	2	1	-	1	2	-	1	2
Año 2010	3	1	2	-	2	1	-	3	-	2	-	1	3	-	-	2	1
Puno																	
Año 2009	6	1	5	-	1	5	-	3	3	3	3	-	2	3	1	1	5
Año 2010	6	4	2	-	4	2	-	3	3	2	2	2	3	3	-	1	5
Ucayali																	
Año 2009	2	-	2	-	1	1	-	2	-	-	2	-	1	1	-	2	-
Año 2010	2	-	2	-	-	2	-	1	1	-	1	1	2	-	-	-	2

FUENTE: INEI - Encuesta a Establecimientos de Salud con Funciones Obstétricas y Neonatales, 2009 y 2010.

CUADRO 6.2.17

ESTABLECIMIENTOS DE SALUD CON FUNCIONES OBSTÉTRICAS Y NEONATALES ESENCIALES (FONE), POR DISPONIBILIDAD DE CÁNULAS DE GUEDEL Y TUBOS ENDOTRAQUEALES EN TÓPICO DE EMERGENCIA OBSTÉTRICA, SEGÚN DEPARTAMENTO 2009 Y 2010

Departamento	Total	Cánula mayo guedel Nº 2		Cánula mayo guedel Nº3			Tubo endotraqueal descartable Nº 2.5 sin cuff			Tubo endotraqueal descartable Nº 3.0 sin cuff			Tubo endotraqueal descartable Nº 3.5 sin cuff			Tubo endotraqueal descartable Nº 4.0 sin cuff			Tubo endotraqueal Fenestrado Nº 26 con cuff y doble abertura, reusable de jebe			Tubo endotraqueal fenestrado Nº 30 con cuff y doble abertura, reusable de jebe		Tubo Endotraqueal Fenestrado Nº 32 con Cuff y Doble Abertura, Reusable de Jebe	
		Si	No	Si	No	No Operativo	Si	No	No Operativo	Si	No	No Operativo	Si	No	No Operativo	Si	No	No Operativo	Si	No	No Operativo	Si	No	Si	No
Total																									
Año 2009	55	9	46	10	45	-	6	48	1	7	46	2	6	48	1	3	51	1	5	50	-	8	47	3	52
Año 2010	55	10	45	13	41	1	6	47	2	11	42	2	5	49	1	8	47	-	3	51	1	6	49	4	51
Amazonas																									
Año 2009	3	2	1	-	3	-	1	1	1	1	-	2	-	2	1	-	2	1	-	3	-	1	2	-	3
Año 2010	3	-	3	-	3	-	-	3	-	-	3	-	-	3	-	-	3	-	-	3	-	1	2	1	2
Ancash																									
Año 2009	5	-	5	-	5	-	-	5	-	-	5	-	-	5	-	-	5	-	-	5	-	-	5	-	5
Año 2010	5	1	4	1	4	-	1	4	-	2	3	-	1	4	-	2	3	-	-	5	-	-	5	-	5
Apurímac																									
Año 2009	4	-	4	-	4	-	1	3	-	1	3	-	-	4	-	-	4	-	-	4	-	-	4	-	4
Año 2010	4	-	4	-	4	-	-	4	-	-	4	-	-	4	-	-	4	-	-	4	-	1	3	1	3
Ayacucho																									
Año 2009	4	-	4	-	4	-	-	4	-	-	4	-	-	4	-	-	4	-	-	4	-	-	4	-	4
Año 2010	4	-	4	2	2	-	-	3	1	-	3	1	-	4	-	1	3	-	-	3	1	1	3	-	4
Cajamarca																									
Año 2009	6	-	6	1	5	-	1	5	-	1	5	-	1	5	-	-	6	-	1	5	-	1	5	1	5
Año 2010	6	3	3	3	3	-	1	5	-	3	3	-	2	4	-	1	5	-	1	5	-	1	5	1	5
Cusco																									
Año 2009	4	3	1	2	2	-	-	4	-	-	4	-	-	4	-	-	4	-	1	3	-	1	3	-	4
Año 2010	4	-	4	-	4	-	1	3	-	2	2	-	-	4	-	-	4	-	-	4	-	-	4	-	4

Continúa...

CUADRO 6.2.17

ESTABLECIMIENTOS DE SALUD CON FUNCIONES OBSTÉTRICAS Y NEONATALES ESENCIALES (FONE), POR DISPONIBILIDAD DE CÁNULAS DE GUEDEL Y TUBOS ENDOTRAQUEALES EN TÓPICO DE EMERGENCIA OBSTÉTRICA, SEGÚN DEPARTAMENTO 2009 Y 2010

Conclusión.

Departamento	Total	Cánula mayo guedel Nº 2		Cánula mayo guedel Nº3			Tubo endotraqueal descartable Nº 2.5 sin cuff			Tubo endotraqueal descartable Nº 3.0 sin cuff			Tubo endotraqueal descartable Nº 3.5 sin cuff			Tubo endotraqueal descartable Nº 4.0 sin cuff			Tubo endotraqueal Fenestrado Nº 26 con cuff y doble abertura, reusable de jebe			Tubo endotraqueal fenestrado Nº 30 con cuff y doble abertura, reusable de jebe		Tubo Endotraqueal Fenestrado Nº 32 con Cuff y Doble Abertura, Reusable de Jebe	
		Si	No	Si	No	No Operativo	Si	No	No Operativo	Si	No	No Operativo	Si	No	No Operativo	Si	No	No Operativo	Si	No	No Operativo	Si	No	Si	No
Huancavelica																									
Año 2009	1	-	1	1	-	-	-	1	-	-	1	-	-	1	-	-	1	-	-	1	-	1	-	1	-
Año 2010	1	-	1	-	1	-	-	1	-	-	1	-	-	1	-	-	1	-	1	-	-	1	-	1	-
Huánuco																									
Año 2009	5	1	4	3	2	-	-	5	-	1	4	-	1	4	-	-	5	-	-	5	-	-	5	-	5
Año 2010	5	1	4	2	3	-	-	5	-	-	5	-	-	5	-	-	5	-	-	5	-	1	4	-	5
Junín																									
Año 2009	7	-	7	-	7	-	1	6	-	1	6	-	1	6	-	1	6	-	-	7	-	-	7	-	7
Año 2010	7	1	6	1	6	-	1	6	-	2	5	-	1	6	-	2	5	-	-	7	-	-	7	-	7
La Libertad																									
Año 2009	5	-	5	-	5	-	1	4	-	1	4	-	2	3	-	1	4	-	2	3	-	3	2	-	5
Año 2010	5	2	3	2	2	1	1	3	1	2	2	1	1	3	1	1	4	-	1	4	-	-	5	-	5
Pasco																									
Año 2009	3	2	1	1	2	-	1	2	-	1	2	-	1	2	-	1	2	-	1	2	-	1	2	1	2
Año 2010	3	-	3	1	2	-	1	2	-	-	3	-	-	3	-	1	2	-	-	3	-	-	3	-	3
Puno																									
Año 2009	6	1	5	2	4	-	-	6	-	-	6	-	-	6	-	-	6	-	-	6	-	-	6	-	6
Año 2010	6	2	4	1	5	-	-	6	-	-	6	-	-	6	-	-	6	-	-	6	-	-	6	-	6
Ucayali																									
Año 2009	2	-	2	-	2	-	-	2	-	-	2	-	-	2	-	-	2	-	-	2	-	-	2	-	2
Año 2010	2	-	2	-	2	-	-	2	-	-	2	-	-	2	-	-	2	-	-	2	-	-	2	-	2

FUENTE: INEI - Encuesta a Establecimientos de Salud con Funciones Obstétricas y Neonatales, 2009 y 2010.

3.2 Equipamiento del consultorio prenatal

CUADRO 6.2.18

ESTABLECIMIENTOS DE SALUD CON FUNCIONES OBSTÉTRICAS Y NEONATALES ESENCIALES (FONE), POR DISPONIBILIDAD DE EQUIPO Y MOBILIARIO EN CONSULTORIO PRENATAL, SEGÚN DEPARTAMENTO 2009 Y 2010

Departamento	Total	Balanza de Pie con Tallímetro			Camilla Metálica para Examen Ginecológico			Lámpara de Cuello de Ganso		Lava Manos		
		Si	No	No Operativo	Si	No	No Operativo	Si	No	Si	No	No Operativo
Total												
Año 2009	55	35	14	6	39	11	5	40	15	42	12	1
Año 2010	55	34	15	6	42	2	11	41	14	40	8	7
Amazonas												
Año 2009	3	3	-	-	3	-	-	1	2	3	-	-
Año 2010	3	1	2	-	2	-	1	-	3	2	-	1
Ancash												
Año 2009	5	2	2	1	4	-	1	3	2	4	1	-
Año 2010	5	4	-	1	5	-	-	5	-	5	-	-
Apurímac												
Año 2009	4	4	-	-	2	1	1	3	1	4	-	-
Año 2010	4	2	1	1	3	-	1	3	1	3	-	1
Ayacucho												
Año 2009	4	4	-	-	4	-	-	3	1	4	-	-
Año 2010	4	3	-	1	4	-	-	4	-	3	1	-
Cajamarca												
Año 2009	6	4	2	-	6	-	-	4	2	4	2	-
Año 2010	6	5	1	-	5	1	-	4	2	5	1	-
Cusco												
Año 2009	4	2	1	1	1	2	1	3	1	3	1	-
Año 2010	4	2	1	1	3	-	1	4	-	3	-	1
Huancavelica												
Año 2009	1	1	-	-	1	-	-	1	-	-	1	-
Año 2010	1	-	-	1	-	1	-	1	-	-	1	-
Huánuco												
Año 2009	5	2	2	1	3	2	-	4	1	3	2	-
Año 2010	5	2	2	1	5	-	-	2	3	4	1	-
Junín												
Año 2009	7	3	1	3	2	4	1	5	2	6	-	1
Año 2010	7	6	1	-	6	-	1	7	-	5	2	-
La Libertad												
Año 2009	5	2	3	-	4	-	1	5	-	5	-	-
Año 2010	5	1	4	-	4	-	1	4	1	4	-	1
Pasco												
Año 2009	3	3	-	-	3	-	-	2	1	2	1	-
Año 2010	3	3	-	-	3	-	-	1	2	2	-	1
Puno												
Año 2009	6	5	1	-	6	-	-	6	-	3	3	-
Año 2010	6	5	1	-	2	-	4	6	-	4	1	1
Ucayali												
Año 2009	2	-	2	-	-	2	-	-	2	1	1	-
Año 2010	2	-	2	-	-	-	2	-	2	-	1	1

FUENTE: INEI - Encuesta a Establecimientos de Salud con Funciones Obstétricas y Neonatales, 2009 y 2010.

CUADRO 6.2.19
ESTABLECIMIENTOS DE SALUD CON FUNCIONES OBSTÉTRICAS Y NEONATALES ESENCIALES (FONE), POR DISPONIBILIDAD DE EQUIPO E INSTRUMENTAL EN CONSULTORIO PRENATAL, SEGÚN DEPARTAMENTO 2009 Y 2010

Departamento	Total	Cinta Obstétrica CLAP			Equipo de Inserción de DIU			Equipo Doppler de Detección de Latidos Fetales			Espéculos Vaginales Graves: Chico, Mediano y Grande			Estetoscopio Biauricular			Martillo de Reflejos			Tensiómetro	
		Si	No	No Operativo	Si	No	No Operativo	Si	No	No Operativo	Si	No	No Operativo	Si	No	No Operativo	Si	No	No Operativo	Si	No
Total																					
Año 2009	55	52	2	1	21	31	3	35	15	5	24	28	3	43	8	4	9	45	1	41	14
Año 2010	55	50	1	4	22	32	1	43	10	2	28	27	-	47	5	3	13	41	1	46	9
Amazonas																					
Año 2009	3	2	1	-	-	3	-	1	2	-	-	3	-	1	2	-	-	3	-	1	2
Año 2010	3	3	-	-	1	2	-	2	1	-	1	2	-	3	-	-	-	3	-	2	1
Ancash																					
Año 2009	5	5	-	-	1	4	-	3	2	-	3	2	-	4	1	-	-	5	-	5	-
Año 2010	5	5	-	-	1	4	-	4	1	-	5	-	-	5	-	-	1	4	-	5	-
Apurímac																					
Año 2009	4	4	-	-	1	3	-	4	-	-	-	4	-	4	-	-	1	3	-	4	-
Año 2010	4	4	-	-	2	2	-	4	-	-	2	2	-	3	1	-	1	3	-	3	1
Ayacucho																					
Año 2009	4	4	-	-	2	2	-	1	2	1	2	1	1	3	-	1	1	3	-	3	1
Año 2010	4	4	-	-	1	3	-	2	2	-	4	-	-	4	-	-	2	2	-	4	-
Cajamarca																					
Año 2009	6	6	-	-	3	3	-	4	1	1	4	2	-	4	1	1	1	5	-	5	1
Año 2010	6	5	-	1	1	4	1	4	2	-	2	4	-	5	1	-	-	6	-	5	1
Cusco																					
Año 2009	4	3	1	-	1	3	-	3	1	-	1	3	-	3	1	-	1	3	-	3	1
Año 2010	4	3	-	1	3	1	-	4	-	-	3	1	-	4	-	-	1	3	-	4	-

Continúa...

CUADRO 6.2.19

ESTABLECIMIENTOS DE SALUD CON FUNCIONES OBSTÉTRICAS Y NEONATALES ESENCIALES (FONE), POR DISPONIBILIDAD DE EQUIPO E INSTRUMENTAL EN CONSULTORIO PRENATAL, SEGÚN DEPARTAMENTO 2009 Y 2010

Conclusión.

Departamento	Total	Cinta Obstétrica CLAP			Equipo de Inserción de DIU			Equipo Doppler de Detección de Latidos Fetales			Espéculos Vaginales Graves: Chico, Mediano y Grande			Estetoscopio Biauricular			Martillo de Reflejos			Tensiómetro	
		Si	No	No Operativo	Si	No	No Operativo	Si	No	No Operativo	Si	No	No Operativo	Si	No	No Operativo	Si	No	No Operativo	Si	No
Huancavelica																					
Año 2009	1	1	-	-	-	1	-	-	-	1	-	1	-	1	-	-	-	1	-	1	-
Año 2010	1	1	-	-	1	-	-	1	-	-	-	1	-	1	-	-	-	1	-	1	-
Huánuco																					
Año 2009	5	5	-	-	2	3	-	4	-	1	3	2	-	4	1	-	1	4	-	4	1
Año 2010	5	4	-	1	1	4	-	4	-	1	-	5	-	5	-	-	2	3	-	5	-
Junín																					
Año 2009	7	6	-	1	-	4	3	5	1	1	2	4	1	5	-	2	2	5	-	5	2
Año 2010	7	6	-	1	4	3	-	6	-	1	4	3	-	7	-	-	4	3	-	7	-
La Libertad																					
Año 2009	5	5	-	-	4	1	-	3	2	-	4	1	-	5	-	-	1	4	-	3	2
Año 2010	5	4	1	-	2	3	-	3	2	-	3	2	-	3	1	1	-	5	-	3	2
Pasco																					
Año 2009	3	3	-	-	2	1	-	1	2	-	2	1	-	2	1	-	1	2	-	2	1
Año 2010	3	3	-	-	-	3	-	2	1	-	-	3	-	2	1	-	1	2	-	1	2
Puno																					
Año 2009	6	6	-	-	4	2	-	5	1	-	2	4	-	5	1	-	-	6	-	5	1
Año 2010	6	6	-	-	5	1	-	6	-	-	3	3	-	5	1	-	-	6	-	6	-
Ucayali																					
Año 2009	2	2	-	-	1	1	-	1	1	-	1	-	1	2	-	-	-	1	1	-	2
Año 2010	2	2	-	-	-	2	-	1	1	-	1	1	-	-	-	2	1	-	1	-	2

FUENTE: INEI - Encuesta a Establecimientos de Salud con Funciones Obstétricas y Neonatales, 2009 y 2010.

3.3 Equipamiento en centro obstétrico - sala de partos

CUADRO 6.2.20

ESTABLECIMIENTOS DE SALUD CON FUNCIONES OBSTÉTRICAS Y NEONATALES ESENCIALES (FONE), POR DISPONIBLIDAD DE SALA DE DILATACIÓN, PARTO, ÁREA DE ATENCIÓN INMEDIATA DEL RECIÉN NACIDO Y PUERPERIO EN CENTRO OBSTÉTRICO, SEGÚN DEPARTAMENTO 2009 Y 2010

Departamento	Total	Sala de Dilatación		Sala de Partos		Área de Atención Inmediata del Recién Nacido		Sala de Puerperio	
		Sí	No	Sí	No	Sí	No	Sí	No
Total									
Año 2009	55	49	6	54	1	52	3	32	23
Año 2010	55	48	7	54	1	54	1	27	28
Amazonas									
Año 2009	3	2	1	3	-	3	-	2	1
Año 2010	3	1	2	3	-	3	-	1	2
Ancash									
Año 2009	5	5	-	5	-	5	-	2	3
Año 2010	5	5	-	5	-	5	-	-	5
Apurímac									
Año 2009	4	2	2	4	-	3	1	3	1
Año 2010	4	3	1	4	-	4	-	4	-
Ayacucho									
Año 2009	4	4	-	4	-	4	-	2	2
Año 2010	4	4	-	4	-	4	-	3	1
Cajamarca									
Año 2009	6	6	-	6	-	6	-	3	3
Año 2010	6	6	-	6	-	6	-	5	1
Cusco									
Año 2009	4	3	1	4	-	4	-	2	2
Año 2010	4	4	-	4	-	4	-	3	1
Huancavelica									
Año 2009	1	1	-	1	-	1	-	-	1
Año 2010	1	1	-	1	-	1	-	-	1
Huánuco									
Año 2009	5	5	-	5	-	4	1	4	1
Año 2010	5	4	1	5	-	5	-	4	1
Junín									
Año 2009	7	7	-	7	-	7	-	6	1
Año 2010	7	7	-	7	-	7	-	4	3
La Libertad 1/									
Año 2009	5	5	-	5	-	5	-	3	2
Año 2010	5	5	-	5	-	5	-	-	5
Pasco									
Año 2009	3	3	-	3	-	3	-	1	2
Año 2010	3	2	1	3	-	3	-	-	3
Puno									
Año 2009	6	4	2	5	1	5	1	3	3
Año 2010	6	4	2	5	1	5	1	1	5
Ucayali									
Año 2009	2	2	-	2	-	2	-	1	1
Año 2010	2	2	-	2	-	2	-	2	-

FUENTE: INEI - Encuesta a Establecimientos de Salud con Funciones Obstétricas y Neonatales, 2009 y 2010.

CUADRO 6.2.21

ESTABLECIMIENTOS DE SALUD CON FUNCIONES OBSTÉTRICAS Y NEONATALES ESENCIALES (FONE), POR DISPONIBILIDAD DE EQUIPO PARA REANIMACIÓN CARDIORRESPIRATORIA EN CENTRO OBSTÉTRICO, SEGÚN DEPARTAMENTO 2009 Y 2010

Departamento	Total	Bolsa Autoinfable de Reanimación con Máscara para Adulto			Equipo de Flebo-tomía		Estetoscopio Biauricular			Laringoscopio para Adultos			Tensió-metro	
		Si	No	No Ope-rativo	Si	No	Si	No	No Ope-rativo	Si	No	No Ope-rativo	Si	No
Total														
Año 2009	55	32	17	6	6	49	39	12	4	14	37	4	32	23
Año 2010	55	38	15	2	10	45	41	12	2	15	29	11	41	14
Amazonas														
Año 2009	3	-	3	-	-	3	-	3	-	-	3	-	1	2
Año 2010	3	-	3	-	-	3	2	1	-	-	2	1	2	1
Ancash														
Año 2009	5	5	-	-	1	4	5	-	-	2	3	-	4	1
Año 2010	5	5	-	-	3	2	5	-	-	2	3	-	3	2
Apurímac														
Año 2009	4	4	-	-	1	3	3	-	1	3	1	-	4	-
Año 2010	4	4	-	-	1	3	4	-	-	1	1	2	4	-
Ayacucho														
Año 2009	4	3	1	-	-	4	2	1	1	-	4	-	2	2
Año 2010	4	1	2	1	1	3	3	1	-	-	4	-	3	1
Cajamarca														
Año 2009	6	3	3	-	-	6	4	2	-	1	5	-	2	4
Año 2010	6	3	2	1	1	5	5	1	-	3	3	-	5	1
Cusco														
Año 2009	4	2	2	-	1	3	4	-	-	1	1	2	2	2
Año 2010	4	3	1	-	2	2	3	1	-	-	1	3	3	1
Huancavelica														
Año 2009	1	1	-	-	-	1	1	-	-	1	-	-	-	1
Año 2010	1	1	-	-	-	1	1	-	-	1	-	-	1	-
Huánuco														
Año 2009	5	3	2	-	-	5	5	-	-	1	4	-	4	1
Año 2010	5	2	3	-	-	5	3	2	-	-	5	-	4	1
Junín														
Año 2009	7	2	-	5	-	7	4	2	1	-	6	1	3	4
Año 2010	7	7	-	-	1	6	5	1	1	2	4	1	5	2
La Libertad														
Año 2009	5	4	1	-	-	5	5	-	-	1	4	-	2	3
Año 2010	5	3	2	-	-	5	3	1	1	2	2	1	3	2
Pasco														
Año 2009	3	2	1	-	1	2	2	1	-	1	1	1	3	-
Año 2010	3	2	1	-	-	3	2	1	-	1	1	1	3	-
Puno														
Año 2009	6	3	3	-	1	5	4	2	-	3	3	-	4	2
Año 2010	6	5	1	-	1	5	3	3	-	2	3	1	4	2
Ucayali														
Año 2009	2	-	1	1	1	1	-	1	1	-	2	-	1	1
Año 2010	2	2	-	-	-	2	2	-	-	1	-	1	1	1

FUENTE: INEI - Encuesta a Establecimientos de Salud con Funciones Obstétricas y Neonatales, 2009 y 2010.

CUADRO 6.2.22

ESTABLECIMIENTOS DE SALUD CON FUNCIONES OBSTÉTRICAS Y NEONATALES ESENCIALES (FONE), POR DISPONIBILIDAD DE MOBILIARIO BÁSICO PARA ATENCIÓN DEL PARTO EN CENTRO OBSTÉTRICO, SEGÚN DEPARTAMENTO 2009 Y 2010

Departamento	Total	Aspirador Eléctrico			Balón con Oxígeno, Manómetro, Flujómetro o Suministro de Oxígeno Empotrado		Depósito para Placenta			Equipo Doppler de Detección de Latidos Fetales			Lámpara Cialítica o Lámpara Cuello de Ganso		Lava Manos			Mesa Hidráulica Quirúrgica Ginecológica		
		Si	No	No Operativo	Si	No	Si	No	No Operativo	Si	No	No Operativo	Si	No	Si	No	No Operativo	Si	No	No Operativo
Total																				
Año 2009	55	31	22	2	42	13	39	15	1	34	18	3	50	5	43	7	5	28	25	2
Año 2010	55	28	23	4	42	13	37	17	1	33	17	5	49	6	40	14	1	28	17	10
Amazonas																				
Año 2009	3	2	1	-	1	2	2	1	-	-	3	-	3	-	2	-	1	1	2	-
Año 2010	3	-	3	-	-	3	2	1	-	2	1	-	3	-	2	1	-	2	-	1
Ancash																				
Año 2009	5	5	-	-	5	-	4	1	-	4	1	-	5	-	4	1	-	2	3	-
Año 2010	5	4	1	-	5	-	5	-	-	3	2	-	5	-	4	1	-	3	1	1
Apurímac																				
Año 2009	4	2	1	1	2	2	2	2	-	3	-	1	3	1	3	1	-	2	2	-
Año 2010	4	2	1	1	3	1	2	2	-	1	3	-	4	-	3	1	-	3	1	-
Ayacucho																				
Año 2009	4	1	3	-	3	1	4	-	-	3	1	-	4	-	4	-	-	2	1	1
Año 2010	4	1	3	-	4	-	4	-	-	2	2	-	4	-	3	1	-	1	3	-
Cajamarca																				
Año 2009	6	2	4	-	4	2	5	1	-	5	1	-	5	1	6	-	-	4	2	-
Año 2010	6	5	1	-	5	1	4	2	-	4	1	1	4	2	6	-	-	2	1	3
Cusco																				
Año 2009	4	2	2	-	3	1	1	3	-	4	-	-	4	-	4	-	-	-	3	1
Año 2010	4	2	2	-	3	1	1	3	-	4	-	-	2	2	3	-	1	1	2	1

Continúa...

CUADRO 6.2.22

ESTABLECIMIENTOS DE SALUD CON FUNCIONES OBSTÉTRICAS Y NEONATALES ESENCIALES (FONE), POR DISPONIBILIDAD DE MOBILIARIO BÁSICO PARA ATENCIÓN DEL PARTO EN CENTRO OBSTÉTRICO, SEGÚN DEPARTAMENTO 2009 Y 2010

Conclusión.

Departamento	Total	Aspirador Eléctrico			Balón con Oxígeno, Manómetro, Flujómetro o Suministro de Oxígeno Empotrado		Depósito para Placenta			Equipo Doppler de Detección de Latidos Fetales			Lámpara Cialítica o Lámpara Cuello de Ganso		Lava Manos			Mesa Hidráulica Quirúrgica Ginecológica		
		Si	No	No Operativo	Si	No	Si	No	No Operativo	Si	No	No Operativo	Si	No	Si	No	No Operativo	Si	No	No Operativo
Huancavelica																				
Año 2009	1	1	-	-	1	-	1	-	-	-	1	-	1	-	1	-	-	1	-	-
Año 2010	1	1	-	-	1	-	-	1	-	1	-	-	1	-	1	-	-	-	1	-
Huánuco																				
Año 2009	5	3	2	-	5	-	5	-	-	5	-	-	5	-	5	-	-	5	-	-
Año 2010	5	1	4	-	3	2	4	1	-	2	2	1	5	-	4	1	-	4	-	1
Junín																				
Año 2009	7	3	4	-	5	2	5	1	1	3	2	2	7	-	4	-	3	2	5	-
Año 2010	7	5	1	1	7	-	4	3	-	7	-	-	7	-	6	1	-	4	3	-
La Libertad																				
Año 2009	5	3	2	-	5	-	1	4	-	-	5	-	5	-	4	1	-	5	-	-
Año 2010	5	2	3	-	2	3	3	2	-	2	2	1	5	-	1	4	-	5	-	-
Pasco																				
Año 2009	3	2	1	-	2	1	3	-	-	2	1	-	2	1	2	-	1	1	2	-
Año 2010	3	1	2	-	3	-	2	1	-	-	2	1	3	-	3	-	-	2	1	-
Puno																				
Año 2009	6	4	2	-	5	1	5	1	-	4	2	-	5	1	3	3	-	3	3	-
Año 2010	6	3	1	2	5	1	5	1	-	4	1	1	5	1	3	3	-	1	4	1
Ucayali																				
Año 2009	2	1	-	1	1	1	1	1	-	1	1	-	1	1	1	1	-	-	2	-
Año 2010	2	1	1	-	1	1	1	-	1	1	1	-	1	1	1	1	-	-	-	2

FUENTE: INEI - Encuesta a Establecimientos de Salud con Funciones Obstétricas y Neonatales, 2009 y 2010.

CUADRO 6.2.23
ESTABLECIMIENTOS DE SALUD CON FUNCIONES OBSTÉTRICAS Y NEONATALES ESENCIALES (FONE), POR DISPONIBILIDAD DE SETS DE EPISIOTOMÍA, PARTO Y REVISIÓN DE CUELLO UTERINO EN CENTRO OBSTÉTRICO, SEGÚN DEPARTAMENTO 2009 Y 2010

Departamento	Total	Sets de Episiotomía		Sets de Parto		Sets de Revisión de Cuello Uterino o Vagina	
		Si	No	Si	No	Si	No
Total							
Año 2009	55	48	7	52	3	40	15
Año 2010	55	49	6	53	2	43	12
Amazonas							
Año 2009	3	3	-	3	-	1	2
Año 2010	3	2	1	3	-	1	2
Ancash							
Año 2009	5	4	1	4	1	4	1
Año 2010	5	5	-	5	-	3	2
Apurímac							
Año 2009	4	4	-	4	-	4	-
Año 2010	4	4	-	4	-	4	-
Ayacucho							
Año 2009	4	3	1	3	1	1	3
Año 2010	4	4	-	4	-	4	-
Cajamarca							
Año 2009	6	6	-	6	-	4	2
Año 2010	6	6	-	6	-	6	-
Cusco							
Año 2009	4	4	-	4	-	3	1
Año 2010	4	4	-	4	-	4	-
Huancavelica							
Año 2009	1	-	1	1	-	1	-
Año 2010	1	1	-	1	-	1	-
Huánuco							
Año 2009	5	5	-	5	-	5	-
Año 2010	5	5	-	5	-	4	1
Junín							
Año 2009	7	4	3	7	-	5	2
Año 2010	7	7	-	7	-	6	1
La Libertad							
Año 2009	5	5	-	5	-	4	1
Año 2010	5	1	4	4	1	1	4
Pasco							
Año 2009	3	3	-	3	-	3	-
Año 2010	3	3	-	3	-	2	1
Puno							
Año 2009	6	5	1	5	1	4	2
Año 2010	6	5	1	5	1	5	1
Ucayali							
Año 2009	2	2	-	2	-	1	1
Año 2010	2	2	-	2	-	2	-

FUENTE: INEI - Encuesta a Establecimientos de Salud con Funciones Obstétricas y Neonatales, 2009 y 2010.

CUADRO 6.2.24

ESTABLECIMIENTOS DE SALUD CON FUNCIONES OBSTÉTRICAS Y NEONATALES ESENCIALES (FONE), POR DISPONIBILIDAD DE CÁNULAS DE GUEDEL Y TUBOS ENDOTRAQUEALES EN CENTRO OBSTÉTRICO, SEGÚN DEPARTAMENTO 2009 Y 2010

Departamento	Total	Canúla Mayo Guedel Nº 2			Canúla Mayo Guedel Nº 3			Tubo Endotraqueal Fenestrado Nº 26 con Cuff y Doble Abertura, Reusable de Jebe			Tubo Endotraqueal Fenestrado Nº 30 con Cuff y Doble Abertura, Reusable de Jebe		Tubo Endotraqueal Fenestrado Nº 32 con Cuff y Doble Abertura, Reusable de Jebe		
		Si	No	No Operativo	Si	No	No Operativo	Si	No	No Operativo	Si	No	Si	No	No Operativo
Total															
Año 2009	55	6	48	1	10	44	1	9	46	-	9	46	3	52	-
Año 2010	55	8	47	-	12	43	-	3	50	2	6	49	4	50	1
Amazonas															
Año 2009	3	-	3	-	-	3	-	-	3	-	-	3	-	3	-
Año 2010	3	1	2	-	1	2	-	-	3	-	-	3	-	3	-
Ancash															
Año 2009	5	-	4	1	-	4	1	2	3	-	2	3	-	5	-
Año 2010	5	1	4	-	1	4	-	-	5	-	-	5	-	5	-
Apurímac															
Año 2009	4	-	4	-	1	3	-	2	2	-	-	4	-	4	-
Año 2010	4	1	3	-	2	2	-	-	3	1	-	4	-	4	-
Ayacucho															
Año 2009	4	-	4	-	1	3	-	-	4	-	-	4	-	4	-
Año 2010	4	-	4	-	-	4	-	-	4	-	-	4	-	4	-
Cajamarca															
Año 2009	6	-	6	-	1	5	-	1	5	-	1	5	-	6	-
Año 2010	6	3	3	-	2	4	-	1	5	-	2	4	1	5	-
Cusco															
Año 2009	4	2	2	-	2	2	-	2	2	-	1	3	2	2	-
Año 2010	4	-	4	-	-	4	-	1	3	-	2	2	1	3	-

Continúa...

CUADRO 6.2.24

ESTABLECIMIENTOS DE SALUD CON FUNCIONES OBSTÉTRICAS Y NEONATALES ESENCIALES (FONE), POR DISPONIBILIDAD DE CÁNULAS DE GUEDEL Y TUBOS ENDOTRAQUEALES EN CENTRO OBSTÉTRICO, SEGÚN DEPARTAMENTO 2009 Y 2010

Conclusión.

Departamento	Total	Canúla Mayo Guedel Nº 2			Canúla Mayo Guedel Nº 3			Tubo Endotraqueal Fenestrado Nº 26 con Cuff y Doble Abertura, Reusable de Jebe			Tubo Endotraqueal Fenestrado Nº 30 con Cuff y Doble Abertura, Reusable de Jebe		Tubo Endotraqueal Fenestrado Nº 32 con Cuff y Doble Abertura, Reusable de Jebe		
		Si	No	No Operativo	Si	No	No Operativo	Si	No	No Operativo	Si	No	Si	No	No Operativo
Huancavelica															
Año 2009	1	-	1	-	-	1	-	-	1	-	-	1	-	1	-
Año 2010	1	-	1	-	-	1	-	-	1	-	-	1	-	1	-
Huánuco															
Año 2009	5	-	5	-	1	4	-	-	5	-	1	4	-	5	-
Año 2010	5	-	5	-	2	3	-	-	5	-	-	5	-	5	-
Junín															
Año 2009	7	1	6	-	-	7	-	-	7	-	-	7	-	7	-
Año 2010	7	1	6	-	1	6	-	-	7	-	-	7	-	7	-
La Libertad															
Año 2009	5	-	5	-	-	5	-	-	5	-	2	3	-	5	-
Año 2010	5	-	5	-	1	4	-	1	4	-	1	4	2	3	-
Pasco															
Año 2009	3	2	1	-	2	1	-	1	2	-	1	2	-	3	-
Año 2010	3	1	2	-	2	1	-	-	2	1	1	2	-	2	1
Puno															
Año 2009	6	1	5	-	2	4	-	1	5	-	1	5	1	5	-
Año 2010	6	-	6	-	-	6	-	-	6	-	-	6	-	6	-
Ucayali															
Año 2009	2	-	2	-	-	2	-	-	2	-	-	2	-	2	-
Año 2010	2	-	2	-	-	2	-	-	2	-	-	2	-	2	-

FUENTE: INEI - Encuesta a Establecimientos de Salud con Funciones Obstétricas y Neonatales, 2009 y 2010.

3.4 Equipamiento en área de atención del recién nacido

CUADRO 6.2.25
ESTABLECIMIENTOS DE SALUD CON FUNCIONES OBSTÉTRICAS Y NEONATALES ESENCIALES (FONE), POR DISPONIBILIDAD DE EQUIPOS PARA REANIMACIÓN NEONATAL EN EL ÁREA DE ATENCIÓN INMEDIATA DEL RECIÉN NACIDO, SEGÚN DEPARTAMENTO 2009 Y 2010

Departamento	Total	Aspirador Eléctrico para Recién Nacido			Balón con Oxígeno, Manómetro, Flujómetro o Suministro de Oxígeno Empotrado		Bolsa Autoinfable para Reanimación, con Reservorio y Máscara para Recién Nacido a Término y Prematuro			Cánula Binasal para Oxígeno Neonato		Cánula Binasal para Oxígeno Prematuro	
		Si	No	No Operativo	Si	No	Si	No	No Operativo	Si	No	Si	No
Total													
Año 2009	55	44	4	7	45	10	36	10	9	24	31	7	48
Año 2010	55	48	4	3	44	11	52	1	2	28	27	12	43
Amazonas													
Año 2009	3	2	1	-	2	1	1	1	1	1	2	1	2
Año 2010	3	3	-	-	2	1	3	-	-	2	1	1	2
Ancash													
Año 2009	5	5	-	-	5	-	4	1	-	2	3	1	4
Año 2010	5	5	-	-	4	1	5	-	-	2	3	1	4
Apurímac													
Año 2009	4	4	-	-	4	-	4	-	-	2	2	1	3
Año 2010	4	4	-	-	3	1	4	-	-	2	2	1	3
Ayacucho													
Año 2009	4	4	-	-	2	2	4	-	-	1	3	-	4
Año 2010	4	4	-	-	3	1	4	-	-	1	3	-	4
Cajamarca													
Año 2009	6	4	1	1	6	-	5	1	-	3	3	-	6
Año 2010	6	4	2	-	4	2	6	-	-	5	1	3	3
Cusco													
Año 2009	4	3	-	1	2	2	3	-	1	2	2	-	4
Año 2010	4	3	-	1	2	2	4	-	-	3	1	-	4
Huancavelica													
Año 2009	1	1	-	-	1	-	-	1	-	1	-	-	1
Año 2010	1	1	-	-	1	-	1	-	-	1	-	-	1
Huánuco													
Año 2009	5	4	-	1	4	1	4	-	1	2	3	1	4
Año 2010	5	4	-	1	4	1	4	-	1	4	1	3	2
Junín													
Año 2009	7	6	-	1	6	1	-	1	6	1	6	-	7
Año 2010	7	7	-	-	7	-	7	-	-	2	5	2	5
La Libertad													
Año 2009	5	4	1	-	5	-	5	-	-	4	1	1	4
Año 2010	5	3	1	1	5	-	4	-	1	2	3	-	5
Pasco													
Año 2009	3	3	-	-	3	-	2	1	-	2	1	2	1
Año 2010	3	3	-	-	2	1	3	-	-	2	1	1	2
Puno													
Año 2009	6	3	1	2	3	3	3	3	-	1	5	-	6
Año 2010	6	5	1	-	5	1	5	1	-	2	4	-	6
Ucayali													
Año 2009	2	1	-	1	2	-	1	1	-	2	-	-	2
Año 2010	2	2	-	-	2	-	2	-	-	-	2	-	2

FUENTE: INEI - Encuesta a Establecimientos de Salud con Funciones Obstétricas y Neonatales, 2009 y 2010.

CUADRO 6.2.26

ICAS Y NEONATALES ESENCIALES (FONE), POR DISPONIBILIDAD DE INSTRUMENTAL EN EL ÁREA DE ATENCIÓN INMEDIATA DEL RECIÉN NACIDO, SEGÚN DEPARTAMENTO 2009 Y 2010

Departamento	Total	Cinta Métrica			Estetoscopio Neonatal			Hoja de Laringoscopio Recta Nº 0			Hoja de Laringoscopio Recta Nº 1			Reloj con Segundero			Tijera de Cordòn Umbilical		
		Si	No	No Operativo	Si	No	No Operativo	Si	No	No Operativo	Si	No	No Operativo	Si	No	No Operativo	Si	No	No Operativo
Total																			
Año 2009	55	45	6	4	37	17	1	30	22	3	30	23	2	40	13	2	35	18	2
Año 2010	55	36	17	2	43	10	2	41	13	1	39	16	-	42	7	6	34	17	4
Amazonas																			
Año 2009	3	3	-	-	2	1	-	-	3	-	-	3	-	2	1	-	3	-	-
Año 2010	3	2	1	-	1	1	1	1	2	-	2	1	-	3	-	-	1	2	-
Ancash																			
Año 2009	5	4	1	-	5	-	-	3	2	-	3	2	-	4	1	-	3	2	-
Año 2010	5	5	-	-	5	-	-	4	1	-	3	2	-	3	-	2	4	1	-
Apurímac																			
Año 2009	4	4	-	-	3	1	-	3	1	-	3	1	-	4	-	-	3	1	-
Año 2010	4	1	3	-	4	-	-	3	1	-	3	1	-	4	-	-	2	2	-
Ayacucho																			
Año 2009	4	2	1	1	2	2	-	2	1	1	2	2	-	3	1	-	1	2	1
Año 2010	4	1	3	-	3	1	-	2	1	1	1	3	-	4	-	-	3	1	-
Cajamarca																			
Año 2009	6	5	-	1	5	1	-	4	2	-	3	3	-	4	1	1	4	2	-
Año 2010	6	5	1	-	6	-	-	6	-	-	6	-	-	5	-	1	5	1	-
Cusco																			
Año 2009	4	4	-	-	1	3	-	3	1	-	3	1	-	2	1	1	2	2	-
Año 2010	4	3	1	-	2	2	-	4	-	-	3	1	-	1	3	-	1	2	1
Huancavelica																			
Año 2009	1	-	1	-	1	-	-	-	-	1	-	-	1	1	-	-	-	-	1
Año 2010	1	-	-	1	-	1	-	1	-	-	1	-	-	-	1	-	1	-	-
Huánuco																			
Año 2009	5	5	-	-	5	-	-	2	3	-	2	3	-	5	-	-	5	-	-
Año 2010	5	4	-	1	5	-	-	3	2	-	4	1	-	4	-	1	4	1	-
Junín																			
Año 2009	7	4	1	2	3	3	1	3	3	1	2	4	1	7	-	-	1	6	-
Año 2010	7	7	-	-	7	-	-	7	-	-	7	-	-	7	-	-	7	-	-
La Libertad																			
Año 2009	5	4	1	-	5	-	-	2	3	-	4	1	-	2	3	-	4	1	-
Año 2010	5	-	5	-	4	1	-	4	1	-	4	1	-	3	1	1	1	4	-
Pasco																			
Año 2009	3	3	-	-	1	2	-	2	1	-	3	-	-	1	2	-	3	-	-
Año 2010	3	3	-	-	1	2	-	2	1	-	2	1	-	2	1	-	1	2	-
Puno																			
Año 2009	6	5	1	-	2	4	-	5	1	-	5	1	-	3	3	-	4	2	-
Año 2010	6	3	3	-	4	2	-	3	3	-	3	3	-	4	1	1	4	1	1
Ucayali																			
Año 2009	2	2	-	-	2	-	-	1	1	-	-	2	-	2	-	-	2	-	-
Año 2010	2	2	-	-	1	-	1	1	1	-	-	2	-	2	-	-	-	-	2

FUENTE: INEI - Encuesta a Establecimientos de Salud con Funciones Obstétricas y Neonatales, 2009 y 2010.

CUADRO 6.2.27

ESTABLECIMIENTOS DE SALUD CON FUNCIONES OBSTÉTRICAS Y NEONATALES ESENCIALES (FONE), POR DISPONIBILIDAD DE OTROS PRINCIPALES EQUIPOS EN EL ÁREA DE ATENCIÓN INMEDIATA DEL RECIÉN NACIDO, SEGÚN DEPARTAMENTO 2009 Y 2010

Departamento	Total	Balanza Pediátrica			Incubadora o Cuna para Transporte			Servocuna o Mesa con Fuente de Calor para la Atención del Recién Nacido			Tallímetro Pediátrico		
		Si	No	No Operativo	Si	No	No Operativo	Si	No	No Operativo	Si	No	No Operativo
Total													
Año 2009	55	49	5	1	22	31	2	44	6	5	33	20	2
Año 2010	55	51	4	-	16	38	1	47	5	3	30	19	6
Amazonas													
Año 2009	3	3	-	-	3	-	-	3	-	-	3	-	-
Año 2010	3	2	1	-	-	3	-	2	1	-	1	2	-
Ancash													
Año 2009	5	5	-	-	-	5	-	4	1	-	4	1	-
Año 2010	5	5	-	-	2	3	-	5	-	-	3	1	1
Apurímac													
Año 2009	4	4	-	-	2	2	-	4	-	-	4	-	-
Año 2010	4	4	-	-	1	2	1	4	-	-	1	2	1
Ayacucho													
Año 2009	4	4	-	-	3	1		4	-	-	3	1	-
Año 2010	4	4	-	-	1	3	-	4	-	-	3	1	-
Cajamarca													
Año 2009	6	5	1	-	2	2	2	3	-	3	3	3	-
Año 2010	6	6	-	-	3	3	-	6	-	-	4	2	-
Cusco													
Año 2009	4	3	1	-	2	2	-	4	-	-	4	-	-
Año 2010	4	4	-	-	2	2	-	3	-	1	3	1	-
Huancavelica													
Año 2009	1	1	-	-	-	1	-	1	-	-	-	1	-
Año 2010	1	1	-	-	-	1	-	1	-	-	-	1	-
Huánuco													
Año 2009	5	4	-	1	3	2	-	5	-	-	4	1	-
Año 2010	5	5	-	-	2	3	-	5	-	-	3	1	1
Junín													
Año 2009	7	6	1	-	-	7	-	5	1	1	-	5	2
Año 2010	7	6	1	-	3	4	-	6	1	-	4	3	-
La Libertad													
Año 2009	5	5	-	-	3	2	-	2	3	-	2	3	-
Año 2010	5	5	-	-	-	5	-	5	-	-	4	-	1
Pasco													
Año 2009	3	3	-	-	1	2	-	3	-	-	3	-	-
Año 2010	3	3	-	-	1	2	-	2	1	-	2	1	-
Puno													
Año 2009	6	4	2	-	1	5	-	4	1	1	2	4	-
Año 2010	6	4	2	-	1	5	-	3	2	1	2	2	2
Ucayali													
Año 2009	2	2	-	-	2	-	-	2	-	-	1	1	-
Año 2010	2	2	-	-	-	2	-	1	-	1	-	2	-

FUENTE: INEI - Encuesta a Establecimientos de Salud con Funciones Obstétricas y Neonatales, 2009 y 2010.

3.5 Equipamiento en la sala de legrado uterino

CUADRO 6.2.28
ESTABLECIMIENTOS DE SALUD CON FUNCIONES OBSTÉTRICAS Y NEONATALES ESENCIALES (FONE), POR DISPONIBILIDAD DE EQUIPOS PARA REANIMACIÓN EN SALA DE LEGRADO UTERINO, SEGÚN DEPARTAMENTO 2009 Y 2010

Departamento	Total	Bolsa Autoinfable de Reanimación con Máscara para Adulto			Estetoscopio Biauricular			Laringoscopio para Adultos			Tensiómetro	
		Si	No	No Operativo	Si	No	No Operativo	Si	No	No Operativo	Si	No
Total												
Año 2009	55	18	34	3	23	31	1	17	38	-	24	31
Año 2010	55	25	27	3	32	23	-	19	33	3	31	24
Amazonas												
Año 2009	3	1	2	-	2	1	-	1	2	-	1	2
Año 2010	3	1	2	-	1	2	-	1	1	1	1	2
Ancash												
Año 2009	5	2	3	-	2	3	-	3	2	-	1	4
Año 2010	5	4	1	-	4	1	-	5	-	-	4	1
Apurímac												
Año 2009	4	1	3	-	1	2	1	1	3	-	3	1
Año 2010	4	2	2	-	3	1	-	2	1	1	2	2
Ayacucho												
Año 2009	4	-	4	-	-	4	-	-	4	-	-	4
Año 2010	4	2	1	1	4	-	-	-	4	-	4	-
Cajamarca												
Año 2009	6	3	3	-	3	3	-	3	3	-	4	2
Año 2010	6	5	-	1	6	-	-	4	1	1	5	1
Cusco												
Año 2009	4	1	3	-	1	3	-	-	4	-	1	3
Año 2010	4	1	3	-	1	3	-	-	4	-	1	3
Huancavelica												
Año 2009	1	-	1	-	-	1	-	-	1	-	-	1
Año 2010	1	-	1	-	-	1	-	-	1	-	-	1
Huánuco												
Año 2009	5	2	3	-	3	2	-	-	5	-	3	2
Año 2010	5	2	3	-	4	1	-	1	4	-	4	1
Junín												
Año 2009	7	1	3	3	4	3	-	3	4	-	4	3
Año 2010	7	3	4	-	4	3	-	4	3	-	5	2
La Libertad												
Año 2009	5	3	2	-	3	2	-	2	3	-	2	3
Año 2010	5	2	3	-	2	3	-	1	4	-	2	3
Pasco												
Año 2009	3	2	1	-	2	1	-	2	1	-	2	1
Año 2010	3	1	1	1	2	1	-	1	2	-	2	1
Puno												
Año 2009	6	2	4	-	2	4	-	2	4	-	2	4
Año 2010	6	1	5	-	1	5	-	-	6	-	1	5
Ucayali												
Año 2009	2	-	2	-	-	2	-	-	2	-	1	1
Año 2010	2	1	1	-	-	2	-	-	2	-	-	2

FUENTE: INEI - Encuesta a Establecimientos de Salud con Funciones Obstétricas y Neonatales, 2009 y 2010.

CUADRO 6.2.29
ESTABLECIMIENTOS DE SALUD CON FUNCIONES OBSTÉTRICAS Y NEONATALES ESENCIALES (FONE), POR DISPONIBILIDAD DE CÁNULAS DE GUEDEL Y TUBOS ENDOTRAQUEALES EN SALA DE LEGRADO UTERINO, SEGÚN DEPARTAMENTO 2009 Y 2010

Departamento	Total	Canúla Mayo Guedel Nº 2		Canúla Mayo Guedel Nº 3			Tubo Endotraqueal Fenestrado Nº 26 con Cuff y Doble Abertura, Reusable de Jebe		Tubo Endotraqueal Fenestrado Nº 30 con Cuff y Doble Abertura, Reusable de Jebe		Tubo Endotraqueal Fenestrado Nº 32 con Cuff y Doble Abertura, Reusable de Jebe	
		Si	No	Si	No	No Operativo	Si	No	Si	No	Si	No
Total												
Año 2009	55	11	44	16	38	1	5	50	9	46	5	50
Año 2010	55	12	43	17	38	-	2	53	3	52	1	54
Amazonas												
Año 2009	3	-	3	1	2	-	1	2	1	2	1	2
Año 2010	3	1	2	-	3	-	-	3	-	3	-	3
Ancash												
Año 2009	5	2	3	3	2	-	-	5	-	5	-	5
Año 2010	5	3	2	3	2	-	-	5	-	5	-	5
Apurímac												
Año 2009	4	-	4	-	4	-	-	4	-	4	-	4
Año 2010	4	1	3	2	2	-	1	3	-	4	-	4
Ayacucho												
Año 2009	4	-	4	-	4	-	-	4	-	4	-	4
Año 2010	4	-	4	1	3	-	-	4	-	4	-	4
Cajamarca												
Año 2009	6	1	5	1	4	1	1	5	2	4	-	6
Año 2010	6	3	3	4	2	-	1	5	1	5	1	5
Cusco												
Año 2009	4	1	3	1	3	-	-	4	-	4	-	4
Año 2010	4	-	4	1	3	-	-	4	-	4	-	4
Huancavelica												
Año 2009	1	-	1	-	1	-	-	1	-	1	-	1
Año 2010	1	-	1	-	1	-	-	1	-	1	-	1
Huánuco												
Año 2009	5	1	4	2	3	-	1	4	2	3	1	4
Año 2010	5	2	3	4	1	-	-	5	1	4	-	5
Junín												
Año 2009	7	2	5	3	4	-	1	6	1	6	1	6
Año 2010	7	1	6	-	7	-	-	7	-	7	-	7
La Libertad												
Año 2009	5	1	4	1	4	-	-	5	2	3	1	4
Año 2010	5	-	5	-	5	-	-	5	-	5	-	5
Pasco												
Año 2009	3	2	1	2	1	-	1	2	1	2	1	2
Año 2010	3	1	2	2	1	-	-	3	1	2	-	3
Puno												
Año 2009	6	1	5	2	4	-	-	6	-	6	-	6
Año 2010	6	-	6	-	6	-	-	6	-	6	-	6
Ucayali												
Año 2009	2	-	2	-	2	-	-	2	-	2	-	2
Año 2010	2	-	2	-	2	-	-	2	-	2	-	2

FUENTE: INEI - Encuesta a Establecimientos de Salud con Funciones Obstétricas y Neonatales, 2009 y 2010.

CUADRO 6.2.30

ESTABLECIMIENTOS DE SALUD CON FUNCIONES OBSTÉTRICAS Y NEONATALES ESENCIALES (FONE), POR DISPONIBILIDAD DE OTRO EQUIPAMIENTO EN SALA DE LEGRADO UTERINO, SEGÚN DEPARTAMENTO 2009 Y 2010

Departamento	Total	Aspirador Eléctrico			Balón con Oxígeno, Manómetro, Flujómetro o Suministro de Oxígeno Empotrado		Equipo de Aspiración Endouterina (AMEU)			Equipo de Inserción de DIU			Lámpara Cialítica o Lámpara Cuello de Ganso		Mesa Hidráulica Quirúrgica Ginecológica		
		Si	No	No Operativo	Si	No	Si	No	No Operativo	Si	No	No Operativo	Si	No	Si	No	No Operativo
Total																	
Año 2009	55	19	32	4	25	30	13	41	1	10	44	1	35	20	18	32	5
Año 2010	55	21	32	2	26	29	17	37	1	18	37	-	37	18	27	22	6
Amazonas																	
Año 2009	3	1	2	-	2	1	1	2	-	-	3	-	2	1	2	1	-
Año 2010	3	1	2	-	-	3	1	2	-	-	3	-	3	-	2	-	1
Ancash																	
Año 2009	5	1	4	-	3	2	2	2	1	2	3	-	3	2	3	2	-
Año 2010	5	5	-	-	4	1	5	-	-	3	2	-	5	-	3	1	1
Apurímac																	
Año 2009	4	1	2	1	2	2	-	4	-	-	4	-	2	2	1	2	1
Año 2010	4	2	1	1	2	2	2	2	-	1	3	-	3	1	3	1	-
Ayacucho																	
Año 2009	4	-	4	-	-	4	1	3	-	-	4	-	-	4	-	4	-
Año 2010	4	1	3	-	2	2	2	2	-	2	2	-	4	-	1	3	-
Cajamarca																	
Año 2009	6	2	4	-	2	4	-	6	-	1	5	-	4	2	-	3	3
Año 2010	6	2	4	-	3	3	1	5	-	3	3	-	4	2	3	-	3
Cusco																	
Año 2009	4	-	4	-	1	3	3	1	-	-	4	-	1	3	1	3	-
Año 2010	4	-	4	-	1	3	1	3	-	-	4	-	1	3	1	3	-

Continúa...

CUADRO 6.2.30

ESTABLECIMIENTOS DE SALUD CON FUNCIONES OBSTÉTRICAS Y NEONATALES ESENCIALES (FONE), POR DISPONIBILIDAD DE OTRO EQUIPAMIENTO EN SALA DE LEGRADO UTERINO, SEGÚN DEPARTAMENTO 2009 Y 2010

Conclusión.

Departamento	Total	Aspirador Eléctrico			Balón con Oxígeno, Manómetro, Flujómetro o Suministro de Oxígeno Empotrado		Equipo de Aspiración Endouterina (AMEU)			Equipo de Inserción de DIU			Lámpara Cialítica o Lámpara Cuello de Ganso		Mesa Hidráulica Quirúrgica Ginecológica		
		Si	No	No Operativo	Si	No	Si	No	No Operativo	Si	No	No Operativo	Si	No	Si	No	No Operativo
Huancavelica																	
Año 2009	1	-	1	-	1	-	-	1	-	-	1	-	1	-	-	-	1
Año 2010	1	-	1	-	1	-	-	1	-	-	1	-	1	-	1	-	-
Huánuco																	
Año 2009	5	3	1	1	3	2	2	3	-	1	4	-	5	-	4	1	-
Año 2010	5	3	1	1	3	2	1	4	-	3	2	-	5	-	4	1	-
Junín																	
Año 2009	7	1	4	2	4	3	1	6	-	-	6	1	4	3	-	7	-
Año 2010	7	4	3	-	4	3	1	6	-	3	4	-	5	2	6	1	-
La Libertad																	
Año 2009	5	4	1	-	3	2	1	4	-	3	2	-	5	-	3	2	-
Año 2010	5	-	5	-	2	3	-	5	-	3	2	-	4	1	1	3	1
Pasco																	
Año 2009	3	2	1	-	2	1	1	2	-	1	2	-	2	1	1	2	-
Año 2010	3	2	1	-	2	1	1	2	-	-	3	-	1	2	1	2	-
Puno																	
Año 2009	6	3	3	-	2	4	-	6	-	2	4	-	5	1	3	3	-
Año 2010	6	-	6	-	1	5	2	4	-	-	6	-	1	5	1	5	-
Ucayali																	
Año 2009	2	1	1	-	-	2	1	1	-	-	2	-	1	1	-	2	-
Año 2010	2	1	1	-	1	1	-	1	1	-	2	-	-	2	-	2	-

FUENTE: INEI - Encuesta a Establecimientos de Salud con Funciones Obstétricas y Neonatales, 2009 y 2010.

3.6 Equipamiento en centro quirúrgico

CUADRO 6.2.31

ESTABLECIMIENTOS DE SALUD CON FUNCIONES OBSTÉTRICAS Y NEONATALES ESENCIALES (FONE), POR DISPONIBILIDAD DE EQUIPOS PARA REANIMACIÓN EN CENTRO QUIRÚRGICO, SEGÚN DEPARTAMENTO 2009 Y 2010

Departamento	Total	Bolsa Autoinfable de Reanimación con Máscara para Adulto			Bolsa Autoinfable de Reanimación con Reservorio y Máscara para Recién Nacido a Término y Prematuro			Estetoscopio Biauricular			Hoja de Laringoscopio Recta Nº 0			Hoja de Laringoscopio Recta Nº 1			Laringoscopio para Adultos			Tensiómetro	
		Si	No	No Operativo	Si	No	No Operativo	Si	No	No Operativo	Si	No	No Operativo	Si	No	No Operativo	Si	No	No Operativo	Si	No
Total																					
Año 2009	55	41	10	4	23	27	5	45	9	1	26	27	2	31	21	3	47	7	1	34	21
Año 2010	55	46	7	2	37	15	3	41	10	4	27	28	-	29	25	1	48	2	5	29	26
Amazonas																					
Año 2009	3	2	1	-	1	2	-	3	-	-	-	3	-	1	2	-	3	-	-	3	-
Año 2010	3	2	1	-	2	1	-	1	2	-	1	2	-	-	3	-	3	-	-	-	3
Ancash																					
Año 2009	5	5	-	-	4	1	-	5	-	-	2	3	-	4	1	-	4	1	-	2	3
Año 2010	5	5	-	-	4	1	-	5	-	-	2	3	-	4	1	-	5	-	-	2	3
Apurímac																					
Año 2009	4	1	3	-	1	3	-	3	1	-	2	2	-	1	3	-	2	2	-	2	2
Año 2010	4	4	-	-	2	2	-	4	-	-	1	3	-	1	3	-	3	-	1	1	3
Ayacucho																					
Año 2009	4	3	1	-	1	3	-	3	1	-	1	2	1	1	2	1	3	1	-	2	2
Año 2010	4	4	-	-	4	-	-	4	-	-	2	2	-	3	-	1	2	1	1	2	2
Cajamarca																					
Año 2009	6	6	-	-	3	3	-	6	-	-	5	1	-	3	3	-	5	1	-	6	-
Año 2010	6	6	-	-	6	-	-	5	-	1	5	1	-	5	1	-	5	-	1	5	1
Cusco																					
Año 2009	4	3	1	-	2	2	-	3	1	-	2	2	-	2	2	-	3	1	-	1	3
Año 2010	4	4	-	-	3	1	-	3	1	-	2	2	-	3	1	-	3	-	1	3	1

Continúa...

CUADRO 6.2.31

ESTABLECIMIENTOS DE SALUD CON FUNCIONES OBSTÉTRICAS Y NEONATALES ESENCIALES (FONE), POR DISPONIBILIDAD DE EQUIPOS PARA REANIMACIÓN EN CENTRO QUIRÚRGICO, SEGÚN DEPARTAMENTO 2009 Y 2010

Conclusión.

Departamento	Total	Bolsa Autoinfable de Reanimación con Máscara para Adulto			Bolsa Autoinfable de Reanimación con Reservorio y Máscara para Recién Nacido a Término y Prematuro			Estetoscopio Biauricular			Hoja de Laringoscopio Recta Nº 0			Hoja de Laringoscopio Recta Nº 1			Laringoscopio para Adultos			Tensiómetro	
		Si	No	No Operativo	Si	No	No Operativo	Si	No	No Operativo	Si	No	No Operativo	Si	No	No Operativo	Si	No	No Operativo	Si	No
Huancavelica																					
Año 2009	1	1	-	-	-	1	-	-	1	-	1	-	-	-	-	1	1	-	-	-	1
Año 2010	1	1	-	-	-	-	1	1	-	-	1	-	-	1	-	-	1	-	-	-	1
Huánuco																					
Año 2009	5	5	-	-	3	2	-	4	1	-	5	-	-	5	-	-	5	-	-	4	1
Año 2010	5	4	1	-	3	1	1	4	-	1	4	1	-	2	3	-	5	-	-	5	-
Junín																					
Año 2009	7	1	2	4	-	3	4	5	1	1	-	6	1	1	5	1	6	-	1	4	3
Año 2010	7	4	3	-	4	3	-	4	3	-	5	2	-	5	2	-	7	-	-	4	3
La Libertad																					
Año 2009	5	5	-	-	3	2	-	5	-	-	1	4	-	4	1	-	5	-	-	3	2
Año 2010	5	5	-	-	3	1	1	5	-	-	1	4	-	2	3	-	5	-	-	4	1
Pasco																					
Año 2009	3	3	-	-	2	1	-	2	1	-	3	-	-	3	-	-	3	-	-	3	-
Año 2010	3	3	-	-	2	1	-	3	-	-	1	2	-	1	2	-	2	-	1	1	2
Puno																					
Año 2009	6	4	2	-	2	3	1	4	2	-	2	4	-	4	2	-	5	1	-	4	2
Año 2010	6	3	1	2	3	3	-	2	3	1	1	5	-	1	5	-	5	1	-	2	4
Ucayali																					
Año 2009	2	2	-	-	1	1	-	2	-	-	2	-	-	2	-	-	2	-	-	-	2
Año 2010	2	1	1	-	1	1	-	-	1	1	1	1	-	1	1	-	2	-	-	-	2

FUENTE: INEI - Encuesta a Establecimientos de Salud con Funciones Obstétricas y Neonatales, 2009 y 2010.

CUADRO 6.2.32
ESTABLECIMIENTOS DE SALUD CON FUNCIONES OBSTÉTRICAS Y NEONATALES ESENCIALES (FONE), POR DISPONIBILIDAD DE EQUIPAMIENTO PARA EL QUIRÓFANO EN CENTRO QUIRÚRGICO, SEGÚN DEPARTAMENTO 2009 Y 2010

Departamento	Total	Equipo para Ligadura de Trompas Post Parto			Lámpara Cialítica de Techo			Máquina de Anestesia			Mesa Hidráulica Quirúrgica Ginecológica			Monitor Cardiovascular con Desfibrilador		
		Si	No	No Operativo	Si	No	No Operativo	Si	No	No Operativo	Si	No	No Operativo	Si	No	No Operativo
Total																
Año 2009	55	32	19	4	32	12	11	32	19	4	35	13	7	26	26	3
Año 2010	55	41	12	2	30	16	9	19	25	11	37	6	12	33	19	3
Amazonas																
Año 2009	3	2	1	-	1	1	1	2	-	1	2	1	-	1	1	1
Año 2010	3	3	-	-	2	1	-	-	-	3	2	-	1	3	-	-
Ancash																
Año 2009	5	2	3	-	3	2	-	3	2	-	5	-	-	5	-	-
Año 2010	5	4	-	1	2	2	1	5	-	-	4	-	1	4	1	-
Apurímac																
Año 2009	4	-	4	-	3	1	-	2	2	-	2	1	1	2	2	-
Año 2010	4	3	1	-	3	1	-	-	3	1	4	-	-	1	3	-
Ayacucho																
Año 2009	4	2	2	-	2	1	1	4	-	-	2	2	-	3	-	1
Año 2010	4	4	-	-	2	1	1	2	2	-	1	3	-	4	-	-
Cajamarca																
Año 2009	6	3	3	-	2	-	4	1	4	1	3	-	3	4	2	-
Año 2010	6	5	1	-	4	-	2	1	3	2	-	1	5	4	1	1
Cusco																
Año 2009	4	3	1	-	1	3	-	2	2	-	4	-	-	2	2	-
Año 2010	4	2	2	-	1	3	-	2	2	-	4	-	-	3	1	-
Huancavelica																
Año 2009	1	1	-	-	-	-	1	-	-	1	-	-	1	-	1	-
Año 2010	1	-	1	-	1	-	-	-	-	1	1	-	-	-	1	-
Huánuco																
Año 2009	5	4	1	-	5	-	-	5	-	-	4	1	-	1	3	1
Año 2010	5	5	-	-	4	-	1	1	1	3	4	-	1	2	1	2
Junín																
Año 2009	7	3	-	4	3	2	2	7	-	-	1	6	-	2	5	-
Año 2010	7	6	1	-	5	1	1	2	5	-	7	-	-	4	3	-
La Libertad																
Año 2009	5	5	-	-	5	-	-	1	3	1	4	-	1	-	5	-
Año 2010	5	4	1	-	2	2	1	4	1	-	5	-	-	3	2	-
Pasco																
Año 2009	3	2	1	-	2	-	1	2	1	-	2	-	1	2	1	-
Año 2010	3	1	2	-	2	-	1	2	-	1	2	1	-	1	2	-
Puno																
Año 2009	6	3	3	-	4	2	-	1	5	-	4	2	-	3	3	-
Año 2010	6	2	3	1	1	4	1	-	6	-	2	1	3	3	3	-
Ucayali																
Año 2009	2	2	-	-	1	-	1	2	-	-	2	-	-	1	1	-
Año 2010	2	2	-	-	1	1	-	-	2	-	1	-	1	1	1	-

FUENTE: INEI - Encuesta a Establecimientos de Salud con Funciones Obstétricas y Neonatales, 2009 y 2010.

CUADRO 6.2.33
ESTABLECIMIENTOS DE SALUD CON FUNCIONES OBSTÉTRICAS Y NEONATALES BÁSICAS (FONB), POR DISPONIBILIDAD DE EQUIPO PARA ATENCIÓN DEL RECIEN NACIDO EN CENTRO QUIRÚRGICO, SEGÚN DEPARTAMENTO 2009 Y 2010

Departamento	Total	Aspirador Eléctrico			Aspirador Eléctrico Para Recién Nacido			Balón con Oxígeno, Manómetro, Flujómetro o Suministro de Oxígeno Empotrado			Servocuna o Mesa con Fuente de Calor Para la Atención del Recién Nacido		
		Si	No	No Operativo	Si	No	No Operativo	Si	No	No Operativo	Si	No	No Operativo
Total													
Año 2009	55	46	5	4	34	19	2	42	13	-	28	25	2
Año 2010	55	48	3	4	32	23	-	34	17	4	32	21	2
Amazonas													
Año 2009	3	2	1	-	2	1	-	3	-	-	1	1	1
Año 2010	3	3	-	-	1	2	-	1	2	-	2	1	-
Ancash													
Año 2009	5	5	-	-	4	1	-	5	-	-	2	3	-
Año 2010	5	5	-	-	4	1	-	4	1	-	3	2	-
Apurímac													
Año 2009	4	2	1	1	1	3	-	2	2	-	3	1	-
Año 2010	4	3	-	1	3	1	-	3	1	-	3	1	-
Ayacucho													
Año 2009	4	4	-	-	2	2	-	2	2	-	2	2	-
Año 2010	4	4	-	-	3	1	-	2	2	-	4	-	-
Cajamarca													
Año 2009	6	6	-	-	3	3	-	5	1	-	-	5	1
Año 2010	6	6	-	-	4	2	-	4	2	-	2	4	-
Cusco													
Año 2009	4	3	1	-	2	2	-	4	-	-	2	2	-
Año 2010	4	3	-	1	1	3	-	2	2	-	1	3	-
Huancavelica													
Año 2009	1	1	-	-	1	-	-	-	1	-	1	-	-
Año 2010	1	1	-	-	1	-	-	1	-	-	-	-	1
Huánuco													
Año 2009	5	4	-	1	4	1	-	4	1	-	4	1	-
Año 2010	5	4	-	1	2	3	-	1	1	3	4	-	1
Junín													
Año 2009	7	5	-	2	5	-	2	5	2	-	5	2	-
Año 2010	7	6	1	-	6	1	-	4	3	-	6	1	-
La Libertad													
Año 2009	5	5	-	-	3	2	-	4	1	-	2	3	-
Año 2010	5	5	-	-	2	3	-	4	1	-	2	3	-
Pasco													
Año 2009	3	3	-	-	2	1	-	3	-	-	1	2	-
Año 2010	3	3	-	-	2	1	-	3	-	-	1	2	-
Puno													
Año 2009	6	4	2	-	3	3	-	3	3	-	3	3	-
Año 2010	6	4	1	1	1	5	-	3	2	1	2	4	-
Ucayali													
Año 2009	2	2	-	-	2	-	-	2	-	-	2	-	-
Año 2010	2	1	1	-	2	-	-	2	-	-	2	-	-

FUENTE: INEI - Encuesta a Establecimientos de Salud con Funciones Obstétricas y Neonatales, 2009 y 2010.

CUADRO 6.2.34

ESTABLECIMIENTOS DE SALUD CON FUNCIONES OBSTÉTRICAS Y NEONATALES BÁSICAS (FONB), POR DISPONIBILIDAD DE CÁNULAS DE GUEDEL Y TUBOS ENDOTRAQUEALES ENCENTRO QUIRÚRGICO, SEGÚN DEPARTAMENTO 2009 Y 2010

Departamento	Total	Cánulas Mayo Guedel Nº 2			Cánulas Mayo Guedel Nº 3			Tubo Endotraqueal Descartable Nº 2.5 sin Cuff			Tubo Endotraqueal Descartable Nº 3.0 sin Cuff			Tubo Endotraqueal Descartable Nº 3.5 sin Cuff			Tubo Endotraqueal Descartable Nº 4.0 sin Cuff			Tubo Endotraqueal Fenestrado Nº 26 con Cuff y Doble Abertura, Reusable de Jebe			Tubo Endotraqueal Fenestrado Nº 30 con Cuff y Doble Abertura, Reusable de Jebe			Tubo Endotraqueal Fenestrado Nº 32 con Cuff y Doble Abertura, Reusable de Jebe	
		Si	No	No Operativo	Si	No	No Operativo	Si	No	No Operativo	Si	No	No Operativo	Si	No	No Operativo	Si	No	No Operativo	Si	No	No Operativo	Si	No	No Operativo	Si	No
Total																												
Año 2009	55	27	27	1	36	18	1	22	33	-	29	24	2	28	27	-	24	31	-	18	37	-	16	39	-	12	43
Año 2010	55	32	23	-	30	24	1	21	33	1	34	20	1	26	28	1	26	24	5	11	43	1	8	46	1	8	47
Amazonas																												
Año 2009	3	1	2	-	3	-	-	1	2	-	3	-	-	3	-	-	3	-	-	2	1	-	1	2	-	1	2
Año 2010	3	2	1	-	2	1	-	2	1	-	2	1	-	2	1	-	2	-	1	-	3	-	2	1	-	1	2
Ancash																												
Año 2009	5	3	2	-	5	-	-	2	3	-	2	3	-	3	2	-	2	3	-	2	3	-	1	4	-	-	5
Año 2010	5	4	1	-	4	1	-	2	3	-	4	1	-	1	4	-	2	3	-	-	5	-	-	5	-	1	4
Apurímac																												
Año 2009	4	2	2	-	1	2	1	2	2	-	2	2	-	2	2	-	2	2	-	2	2	-	1	3	-	2	2
Año 2010	4	2	2	-	2	2	-	2	2	-	3	1	-	2	2	-	2	1	1	2	2	-	1	3	-	1	3
Ayacucho																												
Año 2009	4	-	4	-	1	3	-	1	3	-	1	2	1	1	3	-	1	3	-	-	4	-	1	3	-	-	4
Año 2010	4	1	3	-	1	3	-	1	3	-	2	2	-	3	1	-	-	3	1	1	3	-	-	4	-	-	4
Cajamarca																												
Año 2009	6	3	3	-	5	1	-	1	5	-	3	2	1	2	4	-	-	6	-	3	3	-	2	4	-	-	6
Año 2010	6	4	2	-	4	2	-	2	4	-	4	2	-	2	4	-	3	3	-	2	4	-	1	5	-	2	4
Cusco																												
Año 2009	4	4	-	-	3	1	-	1	3	-	2	2	-	2	2	-	2	2	-	4	-	-	2	2	-	2	2
Año 2010	4	3	1	-	2	2	-	2	2	-	2	2	-	2	2	-	2	1	1	3	1	-	1	2	1	1	3

Continúa...

CUADRO 6.2.34

ESTABLECIMIENTOS DE SALUD CON FUNCIONES OBSTÉTRICAS Y NEONATALES BÁSICAS (FONB), POR DISPONIBILIDAD DE CÁNULAS DE GUEDEL Y TUBOS ENDOTRAQUEALES ENCENTRO QUIRÚRGICO, SEGÚN DEPARTAMENTO 2009 Y 2010

Conclusión.

Departamento	Total	Cánulas Mayo Guedel Nº 2			Cánulas Mayo Guedel Nº 3			Tubo Endotraqueal Descartable Nº 2.5 sin Cuff			Tubo Endotraqueal Descartable Nº 3.0 sin Cuff			Tubo Endotraqueal Descartable Nº 3.5 sin Cuff			Tubo Endotraqueal Descartable Nº 4.0 sin Cuff			Tubo Endotraqueal Fenestrado Nº 26 con Cuff y Doble Abertura, Reusable de Jebe			Tubo Endotraqueal Fenestrado Nº 30 con Cuff y Doble Abertura, Reusable de Jebe			Tubo Endotraqueal Fenestrado Nº 32 con Cuff y Doble Abertura, Reusable de Jebe	
		Si	No	No Operativo	Si	No	No Operativo	Si	No	No Operativo	Si	No	No Operativo	Si	No	No Operativo	Si	No	No Operativo	Si	No	No Operativo	Si	No	No Operativo	Si	No
Huancavelica																											
Año 2009	1	1	-	-	1	-	-	-	1	-	-	1	-	-	1	-	-	1	-	1	-	-	1	-	-	1	-
Año 2010	1	-	1	-	-	1	-	1	-	-	1	-	-	1	-	-	-	1	-	-	1	-	-	1	-	-	1
Huánuco																											
Año 2009	5	4	1	-	4	1	-	2	3	-	3	2	-	1	4	-	3	2	-	2	3	-	1	4	-	1	4
Año 2010	5	3	2	-	4	1	-	1	4	-	4	1	-	2	3	-	2	3	-	2	3	-	1	4	-	1	4
Junín																											
Año 2009	7	1	5	1	3	4	-	4	3	-	3	4	-	4	3	-	3	4	-	-	7	-	-	7	-	-	7
Año 2010	7	4	3	-	3	4	-	4	3	-	6	1	-	6	1	-	7	-	-	1	6	-	1	6	-	1	6
La Libertad																											
Año 2009	5	2	3	-	3	2	-	3	2	-	4	1	-	4	1	-	1	4	-	-	5	-	5	-	-	3	2
Año 2010	5	4	1	-	3	2	-	-	5	-	1	4	-	1	4	-	1	4	-	-	4	1	-	5	-	-	5
Pasco																											
Año 2009	3	2	1	-	2	1	-	1	2	-	3	-	-	2	1	-	2	1	-	2	1	-	1	2	-	2	1
Año 2010	3	2	1	-	3	-	-	1	2	-	1	2	-	1	2	-	1	2	-	-	3	-	1	2	-	-	3
Puno																											
Año 2009	6	3	3	-	4	2	-	2	4	-	1	5	-	2	4	-	3	3	-	-	6	-	-	6	-	-	6
Año 2010	6	2	4	-	1	4	1	1	4	1	2	3	1	2	3	1	3	2	1	-	6	-	-	6	-	-	6
Ucayali																											
Año 2009	2	1	1	-	1	1	-	2	-	-	2	-	-	2	-	-	2	-	-	-	2	-	-	2	-	-	2
Año 2010	2	1	1	-	1	1	-	2	-	-	2	-	-	1	1	-	1	1	-	-	2	-	-	2	-	-	2

FUENTE: INEI - Encuesta a Establecimientos de Salud con Funciones Obstétricas y Neonatales, 2009 y 2010.

3.7 Equipamiento en hospitalización obstétrica y neonatal

CUADRO 6.2.35
ESTABLECIMIENTOS DE SALUD CON FUNCIONES OBSTÉTRICAS Y NEONATALES ESENCIALES (FONE), POR DISPONIBILIDAD DE EQUIPAMIENTO EN HOSPITALIZACIÓN OBSTÉTRICA, SEGÚN DEPARTAMENTO 2009 Y 2010

Departamento	Total	Balanza de Pie con Tallímetro			Equipo de Inserción DIU		Lámpara con Cuello de Ganso		Lava Manos			Camilla Metálica para Examen Ginecológico		
		Si	No	No Operativo	Si	No	Si	No	Si	No	No Operativo	Si	No	No Operativo
Total														
Año 2009	55	13	35	7	7	48	18	37	38	13	4	13	42	-
Año 2010	55	24	27	4	14	41	31	24	39	13	3	15	35	5
Amazonas														
Año 2009	3	1	2	-	-	3	-	3	1	1	1	-	3	-
Año 2010	3	-	2	1	-	3	2	1	2	-	1	2	1	-
Ancash														
Año 2009	5	2	1	2	1	4	1	4	4	1	-	1	4	-
Año 2010	5	4	-	1	2	3	2	3	5	-	-	1	4	-
Apurímac														
Año 2009	4	-	4	-	-	4	2	2	2	2	-	2	2	-
Año 2010	4	1	3	-	-	4	3	1	3	1	-	2	2	-
Ayacucho														
Año 2009	4	-	3	1	-	4	-	4	3	1	-	-	4	-
Año 2010	4	2	1	1	2	2	2	2	2	2	-	1	3	-
Cajamarca														
Año 2009	6	-	6	-	2	4	1	5	6	-	-	2	4	-
Año 2010	6	1	4	1	1	5	6	-	6	-	-	1	4	1
Cusco														
Año 2009	4	2	2	-	-	4	1	3	3	1	-	-	4	-
Año 2010	4	2	2	-	2	2	1	3	2	1	1	1	3	-
Huancavelica														
Año 2009	1	-	-	1	-	1	1	-	1	-	-	1	-	-
Año 2010	1	1	-	-	1	-	-	1	1	-	-	-	1	-
Huánuco														
Año 2009	5	1	4	-	-	5	-	5	4	1	-	1	4	-
Año 2010	5	1	4	-	1	4	2	3	3	2	-	2	3	-
Junín														
Año 2009	7	1	5	1	-	7	3	4	3	1	3	-	7	-
Año 2010	7	6	1	-	2	5	6	1	3	4	-	3	3	1
La Libertad														
Año 2009	5	2	3	-	1	4	4	1	4	1	-	2	3	-
Año 2010	5	1	4	-	1	4	3	2	3	1	1	-	4	1
Pasco														
Año 2009	3	2	-	1	1	2	2	1	1	2	-	2	1	-
Año 2010	3	1	2	-	-	3	2	1	2	1	-	-	2	1
Puno														
Año 2009	6	2	4	-	2	4	2	4	4	2	-	2	4	-
Año 2010	6	3	3	-	2	4	2	4	5	1	-	2	4	-
Ucayali														
Año 2009	2	-	1	1	-	2	1	1	2	-	-	-	2	-
Año 2010	2	1	1	-	-	2	-	2	2	-	-	-	1	1

FUENTE: INEI - Encuesta a Establecimientos de Salud con Funciones Obstétricas y Neonatales, 2009 y 2010.

CUADRO 6.2.36
ESTABLECIMIENTOS DE SALUD CON FUNCIONES OBSTÉTRICAS Y NEONATALES ESENCIALES (FONE), POR DISPONIBILIDAD DE INSTRUMENTAL EN HOSPITALIZACIÓN OBSTÉTRICA, SEGÚN DEPARTAMENTO 2009 Y 2010

Departamento	Total	Equipo de Curaciones			Espéculos Vaginales de Graves: Chico, Mediano o Grande		Estetoscopio Biauricular			Tensiómetro	
		Si	No	No Operativo	Si	No	Si	No	No Operativo	Si	No
Total											
Año 2009	55	22	30	3	20	35	44	11	-	39	16
Año 2010	55	28	26	1	26	29	48	6	1	47	8
Amazonas											
Año 2009	3	2	1	-	1	2	1	2	-	2	1
Año 2010	3	1	2	-	2	1	3	-	-	3	-
Ancash											
Año 2009	5	2	3	-	1	4	4	1	-	3	2
Año 2010	5	3	2	-	3	2	5	-	-	5	-
Apurímac											
Año 2009	4	2	2	-	1	3	4	-	-	3	1
Año 2010	4	2	2	-	2	2	4	-	-	4	-
Ayacucho											
Año 2009	4	1	3	-	-	4	3	1	-	3	1
Año 2010	4	-	4	-	1	3	3	1	-	3	1
Cajamarca											
Año 2009	6	2	4	-	2	4	3	3	-	3	3
Año 2010	6	4	1	1	3	3	6	-	-	6	-
Cusco											
Año 2009	4	2	2	-	-	4	4	-	-	4	-
Año 2010	4	2	2	-	2	2	4	-	-	4	-
Huancavelica											
Año 2009	1	1	-	-	1	-	1	-	-	1	-
Año 2010	1	1	-	-	1	-	1	-	-	1	-
Huánuco											
Año 2009	5	1	4	-	2	3	4	1	-	3	2
Año 2010	5	3	2	-	2	3	4	1	-	4	1
Junín											
Año 2009	7	-	4	3	2	5	7	-	-	6	1
Año 2010	7	4	3	-	3	4	6	1	-	6	1
La Libertad											
Año 2009	5	3	2	-	2	3	4	1	-	3	2
Año 2010	5	3	2	-	2	3	4	1	-	4	1
Pasco											
Año 2009	3	3	-	-	3	-	3	-	-	2	1
Año 2010	3	-	3	-	1	2	3	-	-	2	1
Puno											
Año 2009	6	2	4	-	3	3	4	2	-	4	2
Año 2010	6	4	2	-	3	3	4	2	-	5	1
Ucayali											
Año 2009	2	1	1	-	2	-	2	-	-	2	-
Año 2010	2	1	1	-	1	1	1	-	1	-	2

FUENTE: INEI - Encuesta a Establecimientos de Salud con Funciones Obstétricas y Neonatales, 2009 y 2010.

CUADRO 6.2.37
ESTABLECIMIENTOS DE SALUD CON FUNCIONES OBSTÉTRICAS Y NEONATALES ESENCIALES (FONE), POR DISPONIBLIDAD DE EQUIPOS DE REANIMACIÓN EN HOSPITALIZACIÓN NEONATAL, SEGÚN DEPARTAMENTO 2009 Y 2010

Departamento	Total	Aspirador Eléctrico			Balón de Oxígeno, Manómetro, Flujómetro o Suministro de Oxígeno Empotrado			Bolsa Autoinfable para Reanimación, con Reservorio con Máscara para Recién Nacido a Término y Prematuro			Oxímetro de Pulso		
		Si	No	No Operativo	Si	No	No Operativo	Si	No	No Operativo	Si	No	No Operativo
Total													
Año 2009	55	39	13	3	42	13	-	40	10	5	29	20	6
Año 2010	55	38	15	2	37	17	1	45	8	2	30	17	8
Amazonas													
Año 2009	3	2	1	-	2	1	-	2	1	-	1	1	1
Año 2010	3	2	1	-	1	2	-	3	-	-	2	1	-
Ancash													
Año 2009	5	5	-	-	4	1	-	5	-	-	3	2	-
Año 2010	5	4	-	1	3	2	-	5	-	-	2	1	2
Apurímac													
Año 2009	4	2	1	1	3	1	-	4	-	-	3	1	-
Año 2010	4	3	1	-	4	-	-	4	-	-	2	2	-
Ayacucho													
Año 2009	4	3	1	-	2	2	-	3	1	-	3	1	-
Año 2010	4	2	2	-	3	1	-	3	1	-	3	1	-
Cajamarca													
Año 2009	6	3	3	-	3	3	-	4	2	-	2	4	-
Año 2010	6	4	2	-	4	2	-	6	-	-	3	3	-
Cusco													
Año 2009	4	3	1	-	3	1	-	4	-	-	2	2	-
Año 2010	4	3	1	-	3	1	-	2	1	1	2	1	1
Huancavelica													
Año 2009	1	1	-	-	1	-	-	1	-	-	1	-	-
Año 2010	1	1	-	-	1	-	-	1	-	-	1	-	-
Huánuco													
Año 2009	5	5	-	-	4	1	-	5	-	-	4	-	1
Año 2010	5	3	2	-	3	2	-	5	-	-	3	1	1
Junín													
Año 2009	7	5	1	1	7	-	-	-	2	5	2	2	3
Año 2010	7	6	1	-	6	1	-	6	1	-	4	1	2
La Libertad													
Año 2009	5	5	-	-	5	-	-	5	-	-	2	3	-
Año 2010	5	2	3	-	2	3	-	2	2	1	2	3	-
Pasco													
Año 2009	3	1	1	1	3	-	-	3	-	-	2	-	1
Año 2010	3	3	-	-	1	1	1	3	-	-	1	1	1
Puno													
Año 2009	6	2	4	-	3	3	-	2	4	-	2	4	-
Año 2010	6	4	2	-	4	2	-	3	3	-	4	2	-
Ucayali													
Año 2009	2	2	-	-	2	-	-	2	-	-	2	-	-
Año 2010	2	1	-	1	2	-	-	2	-	-	1	-	1

FUENTE: INEI - Encuesta a Establecimientos de Salud con Funciones Obstétricas y Neonatales, 2009 y 2010.

CUADRO 6.2.38
ESTABLECIMIENTOS DE SALUD CON FUNCIONES OBSTÉTRICAS Y NEONATALES ESENCIALES (FONE), POR DISPONIBILIDAD DE EQUIPOS DE PROCEDIMIENTOS EN HOSPITALIZACIÓN NEONATAL, SEGÚN DEPARTAMENTO 2009 Y 2010

Departamento	Total	Equipo de Cateterismo Umbilical		Equipo de Exsanguíneo Transfusión			Equipo de Flebotomía		Equipo de Fototerapia			Equipo para Punción Lumbar	
		Si	No	Si	No	No Operativo	Si	No	Si	No	No Operativo	Si	No
Total													
Año 2009	55	8	47	4	51	-	4	51	36	15	4	1	54
Año 2010	55	14	41	9	45	1	11	44	39	10	6	7	48
Amazonas													
Año 2009	3	-	3	-	3	-	-	3	2	1	-	-	3
Año 2010	3	-	3	1	2	-	-	3	3	-	-	-	3
Ancash													
Año 2009	5	2	3	-	5	-	-	5	3	2	-	-	5
Año 2010	5	2	3	1	4	-	1	4	4	1	-	1	4
Apurímac													
Año 2009	4	-	4	-	4	-	-	4	4	-	-	-	4
Año 2010	4	1	3	1	3	-	-	4	4	-	-	-	4
Ayacucho													
Año 2009	4	1	3	-	4	-	-	4	2	1	1	-	4
Año 2010	4	1	3	-	4	-	-	4	1	2	1	-	4
Cajamarca													
Año 2009	6	2	4	1	5	-	-	6	4	2	-	-	6
Año 2010	6	3	3	2	3	1	3	3	2	2	2	2	4
Cusco													
Año 2009	4	-	4	-	4	-	-	4	3	1	-	-	4
Año 2010	4	-	4	-	4	-	1	3	3	-	1	-	4
Huancavelica													
Año 2009	1	-	1	-	1	-	-	1	1	-	-	-	1
Año 2010	1	1	-	-	1	-	1	-	1	-	-	-	1
Huánuco													
Año 2009	5	1	4	-	5	-	1	4	2	1	2	-	5
Año 2010	5	2	3	1	4	-	1	4	2	1	2	1	4
Junín													
Año 2009	7	-	7	-	7	-	1	6	3	3	1	-	7
Año 2010	7	2	5	1	6	-	1	6	6	1	-	1	6
La Libertad													
Año 2009	5	-	5	-	5	-	-	5	4	1	-	-	5
Año 2010	5	-	5	-	5	-	-	5	4	1	-	-	5
Pasco													
Año 2009	3	1	2	2	1	-	1	2	1	2	-	1	2
Año 2010	3	-	3	-	3	-	1	2	2	1	-	1	2
Puno													
Año 2009	6	1	5	1	5	-	1	5	5	1	-	-	6
Año 2010	6	2	4	2	4	-	1	5	5	1	-	1	5
Ucayali													
Año 2009	2	-	2	-	2	-	-	2	2	-	-	-	2
Año 2010	2	-	2	-	2	-	1	1	2	-	-	-	2

FUENTE: INEI - Encuesta a Establecimientos de Salud con Funciones Obstétricas y Neonatales, 2009 y 2010.

CUADRO 6.2.39
ESTABLECIMIENTOS DE SALUD CON FUNCIONES OBSTÉTRICAS Y NEONATALES ESENCIALES (FONE), POR DISPONIBILIDAD DE OTROS PRINCIPALES EQUIPOS EN HOSPITALIZACIÓN NEONATAL, SEGÚN DEPARTAMENTO 2009 Y 2010

Departamento	Total	Balanza Pediátrica			Bomba de Infusión			Incubadora			Monitor Cardio Respiratorio y de Presión Arterial para Neonatos			Negatos-copio			Servocuna o Mesa con Fuente de Calor para la Atención del Recién Nacido		
		Si	No	No Opera-tivo	Si	No	No Opera-tivo	Si	No	No Opera-tivo	Si	No	No Opera-tivo	Si	No	No Opera-tivo	Si	No	No Opera-tivo
Total																			
Año 2009	55	44	5	6	25	18	12	46	6	3	17	36	2	19	35	1	19	33	3
Año 2010	55	44	9	2	26	20	9	45	7	3	15	37	3	20	33	2	21	31	3
Amazonas																			
Año 2009	3	2	1	-	-	2	1	2	-	1	2	1	-	-	3	-	1	2	-
Año 2010	3	3	-	-	1	1	1	3	-	-	2	1	-	1	2	-	1	2	-
Ancash																			
Año 2009	5	5	-	-	3	-	2	4	1	-	3	2	-	1	4	-	2	3	-
Año 2010	5	4	1	-	3	-	2	5	-	-	3	2	-	3	2	-	2	3	-
Apurímac																			
Año 2009	4	1	1	2	2	2	-	4	-	-	2	2	-	-	4	-	2	1	1
Año 2010	4	4	-	-	2	2	-	4	-	-	2	2	-	2	2	-	2	1	1
Ayacucho																			
Año 2009	4	3	-	1	-	1	3	4	-	-	1	2	1	1	3	-	2	2	-
Año 2010	4	2	1	1	-	2	2	3	1	-	2	2	-	2	2	-	2	2	-
Cajamarca																			
Año 2009	6	5	1	-	1	4	1	3	2	1	1	5	-	2	4	-	1	5	-
Año 2010	6	6	-	-	2	4	-	4	2	-	-	5	1	3	3	-	1	5	-
Cusco																			
Año 2009	4	4	-	-	2	2	-	3	1	-	-	3	1	-	4	-	2	2	-
Año 2010	4	3	1	-	1	3	-	3	1	-	-	3	1	-	4	-	3	1	-
Huancavelica																			
Año 2009	1	1	-	-	-	1	-	1	-	-	-	1	-	-	1	-	1	-	-
Año 2010	1	-	1	-	1	-	-	1	-	-	1	-	-	1	-	-	1	-	-
Huánuco																			
Año 2009	5	4	-	1	3	1	1	5	-	-	1	4	-	4	1	-	2	3	-
Año 2010	5	4	1	-	4	-	1	5	-	-	1	4	-	2	3	-	2	3	-
Junín																			
Año 2009	7	5	1	1	4	-	3	7	-	-	3	4	-	4	3	-	2	5	-
Año 2010	7	6	1	-	5	1	1	7	-	-	3	4	-	4	3	-	3	4	-
La Libertad																			
Año 2009	5	5	-	-	3	2	-	3	1	1	-	5	-	3	2	-	1	4	-
Año 2010	5	2	2	1	1	4	-	2	2	1	-	5	-	-	5	-	-	4	1
Pasco																			
Año 2009	3	2	-	1	1	1	1	3	-	-	2	1	-	2	1	-	1	2	-
Año 2010	3	3	-	-	1	2	-	2	-	1	-	3	-	-	3	-	1	2	-
Puno																			
Año 2009	6	5	1	-	4	2	-	5	1	-	-	6	-	1	5	-	-	4	2
Año 2010	6	5	1	-	3	1	2	4	1	1	-	6	-	1	4	1	2	4	-
Ucayali																			
Año 2009	2	2	-	-	2	-	-	2	-	-	2	-	-	1	-	1	2	-	-
Año 2010	2	2	-	-	2	-	-	2	-	-	1	-	1	1	-	1	1	-	1

FUENTE: INEI - Encuesta a Establecimientos de Salud con Funciones Obstétricas y Neonatales, 2009 y 2010.

CUADRO 6.2.40
ESTABLECIMIENTOS DE SALUD CON FUNCIONES OBSTÉTRICAS Y NEONATALES ESENCIALES (FONE), POR DISPONIBILIDAD DE INSTRUMENTAL EN HOSPITALIZACIÓN NEONATAL, SEGÚN DEPARTAMENTO 2009 Y 2010

Departamento	Total	Estetoscopio Neonatal			Hoja de Laringoscopio Recta Nº 0			Hoja de Laringoscopio Recta Nº 1			Llave de 3 Vías	
		Si	No	No Operativo	Si	No	No Operativo	Si	No	No Operativo	Si	No
Total												
Año 2009	55	40	13	2	29	24	2	31	21	3	36	19
Año 2010	55	46	8	1	34	19	2	34	19	2	33	22
Amazonas												
Año 2009	3	2	1	-	2	1	-	2	1	-	3	-
Año 2010	3	3	-	-	2	1	-	2	1	-	2	1
Ancash												
Año 2009	5	4	1	-	3	2	-	3	2	-	3	2
Año 2010	5	5	-	-	3	2	-	4	1	-	4	1
Apurímac												
Año 2009	4	3	1	-	1	2	1	1	2	1	4	-
Año 2010	4	4	-	-	3	-	1	3	-	1	4	-
Ayacucho												
Año 2009	4	3	1	-	2	2	-	2	2	-	2	2
Año 2010	4	3	1	-	2	1	1	2	1	1	2	2
Cajamarca												
Año 2009	6	3	1	2	3	3	-	3	2	1	2	4
Año 2010	6	5	1	-	4	2	-	4	2	-	3	3
Cusco												
Año 2009	4	4	-	-	1	3	-	1	3	-	3	1
Año 2010	4	3	1	-	1	3	-	1	3	-	2	2
Huancavelica												
Año 2009	1	1	-	-	1	-	-	1	-	-	1	-
Año 2010	1	1	-	-	1	-	-	1	-	-	1	-
Huánuco												
Año 2009	5	4	1	-	4	1	-	5	-	-	1	4
Año 2010	5	5	-	-	4	1	-	3	2	-	2	3
Junín												
Año 2009	7	5	2	-	4	2	1	4	2	1	6	1
Año 2010	7	5	2	-	6	1	-	6	1	-	6	1
La Libertad												
Año 2009	5	5	-	-	2	3	-	3	2	-	4	1
Año 2010	5	4	1	-	2	3	-	2	3	-	1	4
Pasco												
Año 2009	3	3	-	-	2	1	-	2	1	-	3	-
Año 2010	3	3	-	-	2	1	-	2	1	-	1	2
Puno												
Año 2009	6	1	5	-	2	4	-	2	4	-	2	4
Año 2010	6	3	2	1	2	4	-	2	4	-	3	3
Ucayali												
Año 2009	2	2	-	-	2	-	-	2	-	-	2	-
Año 2010	2	2	-	-	2	-	-	2	-	-	2	-

FUENTE: INEI - Encuesta a Establecimientos de Salud con Funciones Obstétricas y Neonatales, 2009 y 2010.

4. Medicamentos que dispone el establecimiento de salud

CUADRO 7.6.41
ESTABLECIMIENTOS DE SALUD CON FUNCIONES OBSTÉTRICAS Y NEONATALES ESENCIALES (FONE), POR DISPONIBILIDAD DE ANESTÉSICOS GENERALES Y REGIONALES EN FARMACIA GENERAL O CENTRAL, SEGÚN DEPARTAMENTO 2009 Y 2010

Departamento	Total	Halotano sol 250 ml			Ketamina 50mg/ml iny 10ml		Tiopental Sódico 1g iny		Lidocaína Clorhidrato sin Preservantes 2g/100ml iny 20 ml		Bupivacaina sin Preservantes 5mg/ml iny 20 ml	
		Si	No	No Operativo	Si	No	Si	No	Si	No	Si	No
Total												
Año 2009	55	22	33	-	50	5	33	22	54	1	-	-
Año 2010	55	12	41	2	46	9	37	18	55	-	46	9
Amazonas												
Año 2009	3	1	2	-	3	-	1	2	3	-	-	-
Año 2010	3	-	3	-	3	-	2	1	3	-	3	-
Ancash												
Año 2009	5	2	3	-	5	-	2	3	5	-	-	-
Año 2010	5	2	3	-	5	-	3	2	5	-	5	-
Apurímac												
Año 2009	4	-	4	-	3	1	2	2	4	-	-	-
Año 2010	4	-	4	-	3	1	2	2	4	-	3	1
Ayacucho												
Año 2009	4	1	3	-	4	-	1	3	4	-	-	-
Año 2010	4	1	3	-	4	-	1	3	4	-	3	1
Cajamarca												
Año 2009	6	2	4	-	6	-	4	2	5	1	-	-
Año 2010	6	1	5	-	6	-	3	3	6	-	4	2
Cusco												
Año 2009	4	1	3	-	4	-	3	1	4	-	-	-
Año 2010	4	1	2	1	3	1	3	1	4	-	3	1
Huancavelica												
Año 2009	1	-	1	-	1	-	1	-	1	-	-	-
Año 2010	1	-	1	-	1	-	1	-	1	-	1	-
Huánuco												
Año 2009	5	2	3	-	4	1	2	3	5	-	-	-
Año 2010	5	-	5	-	5	-	3	2	5	-	4	1
Junín												
Año 2009	7	7	-	-	6	1	7	-	7	-	-	-
Año 2010	7	2	4	1	7	-	7	-	7	-	7	-
La Libertad												
Año 2009	5	1	4	-	5	-	4	1	5	-	-	-
Año 2010	5	-	5	-	-	5	4	1	5	-	5	-
Pasco												
Año 2009	3	1	2	-	2	1	2	1	3	-	-	-
Año 2010	3	1	2	-	3	-	2	1	3	-	3	-
Puno												
Año 2009	6	3	3	-	5	1	2	4	6	-	-	-
Año 2010	6	4	2	-	5	1	5	1	6	-	4	2
Ucayali												
Año 2009	2	1	1	-	2	-	2	-	2	-	-	-
Año 2010	2	-	2	-	1	1	1	1	2	-	1	1

FUENTE: INEI - Encuesta a Establecimientos de Salud con Funciones Obstétricas y Neonatales, 2009 y 2010.

CUADRO 6.2.42
ESTABLECIMIENTOS DE SALUD CON FUNCIONES OBSTÉTRICAS Y NEONATALES ESENCIALES (FONE), POR DISPONIBILIDAD DE ANTIBIÓTICOS ORALES Y PARENTERALES EN FARMACIA GENERAL O CENTRAL, SEGÚN DEPARTAMENTO 2009 Y 2010

Departamento	Total	Ampicilina Sódica 500 mg iny con Diluyente		Ampicilina Sódica 1 g iny con Diluyente			Amoxicilina 500 mg Tab		Cefazolina Sódica 1 g iny con Diluyente			Ceftriaxona Sódica 1 g iny con Diluyente		
		Si	No	Si	No	No Operativo	Si	No	Si	No	No Operativo	Si	No	No Operativo
Total														
Año 2009	55	14	41	51	4	-	54	1	47	8	-	50	5	-
Año 2010	55	10	45	51	2	2	55	-	41	12	2	50	3	2
Amazonas														
Año 2009	3	2	1	3	-	-	3	-	3	-	-	3	-	-
Año 2010	3	1	2	2	-	1	3	-	2	-	1	2	-	1
Ancash														
Año 2009	5	2	3	5	-	-	5	-	5	-	-	4	1	-
Año 2010	5	2	3	5	-	-	5	-	4	1	-	5	-	-
Apurímac														
Año 2009	4	-	4	4	-	-	4	-	2	2	-	4	-	-
Año 2010	4	-	4	3	1	-	4	-	2	2	-	3	1	-
Ayacucho														
Año 2009	4	-	4	4	-	-	4	-	4	-	-	4	-	-
Año 2010	4	-	4	4	-	-	4	-	3	1	-	4	-	-
Cajamarca														
Año 2009	6	-	6	6	-	-	6	-	5	1	-	6	-	-
Año 2010	6	-	6	5	-	1	6	-	4	1	1	5	-	1
Cusco														
Año 2009	4	-	4	4	-	-	4	-	3	1	-	4	-	-
Año 2010	4	-	4	4	-	-	4	-	2	2	-	4	-	-
Huancavelica														
Año 2009	1	-	1	1	-	-	1	-	1	-	-	1	-	-
Año 2010	1	-	1	1	-	-	1	-	1	-	-	1	-	-
Huánuco														
Año 2009	5	1	4	5	-	-	5	-	4	1	-	4	1	-
Año 2010	5	-	5	5	-	-	5	-	2	3	-	5	-	-
Junín														
Año 2009	7	2	5	7	-	-	7	-	7	-	-	7	-	-
Año 2010	7	2	5	7	-	-	7	-	7	-	-	7	-	-
La Libertad														
Año 2009	5	3	2	3	2	-	5	-	5	-	-	3	2	-
Año 2010	5	2	3	5	-	-	5	-	4	1	-	4	1	-
Pasco														
Año 2009	3	1	2	2	1	-	2	1	2	1	-	3	-	-
Año 2010	3	-	3	3	-	-	3	-	3	-	-	3	-	-
Puno														
Año 2009	6	1	5	5	1	-	6	-	4	2	-	5	1	-
Año 2010	6	1	5	5	1	-	6	-	5	1	-	5	1	-
Ucayali														
Año 2009	2	2	-	2	-	-	2	-	2	-	-	2	-	-
Año 2010	2	2	-	2	-	-	2	-	2	-	-	2	-	-

FUENTE: INEI - Encuesta a Establecimientos de Salud con Funciones Obstétricas y Neonatales, 2009 y 2010.

CUADRO 6.2.43
ESTABLECIMIENTOS DE SALUD CON FUNCIONES OBSTÉTRICAS Y NEONATALES ESENCIALES (FONE), POR DISPONIBILIDAD DE OTROS PRINCIPALES ANTIBIÓTICOS ORALES Y PARENTERALES EN FARMACIA GENERAL O CENTRAL, SEGÚN NOMBRE DEL ESTABLECIMIENTO 2009 Y 2010

Departamento	Total	Amikacina Sulfato 250 mg/ml iny 2 ml		Gentamicina Sulfato 10 mg/ml iny 2 ml		Gentamicina Sulfato 80 mg/ml iny 2 ml		Eritro-micina 500 mg Tab		Clinda-micina 300 mg Tab		Clindamicina 600 mg iny 4 ml		Metronidazol 500 mg iny 100 ml	
		Si	No	Si	No	Si	No	Si	No	Si	No	Si	No	Si	No
Total															
Año 2009	55	37	18	16	39	51	4	47	8	48	7	52	3	-	-
Año 2010	55	30	25	17	38	49	6	43	12	51	4	51	4	44	11
Amazonas															
Año 2009	3	3	-	-	3	3	-	3	-	2	1	2	1	-	-
Año 2010	3	2	1	-	3	2	1	1	2	3	-	3	-	3	-
Ancash															
Año 2009	5	4	1	3	2	5	-	4	1	4	1	5	-	-	-
Año 2010	5	5	-	2	3	5	-	3	2	5	-	5	-	4	1
Apurímac															
Año 2009	4	3	1	-	4	2	2	3	1	3	1	4	-	-	-
Año 2010	4	2	2	3	1	2	2	4	-	3	1	4	-	2	2
Ayacucho															
Año 2009	4	1	3	-	4	4	-	4	-	4	-	4	-	-	-
Año 2010	4	2	2	2	2	4	-	1	3	4	-	4	-	3	1
Cajamarca															
Año 2009	6	5	1	-	6	4	2	5	1	6	-	6	-	-	-
Año 2010	6	2	4	-	6	6	-	6	-	5	1	6	-	6	-
Cusco															
Año 2009	4	4	-	2	2	4	-	4	-	4	-	4	-	-	-
Año 2010	4	3	1	3	1	4	-	4	-	4	-	4	-	4	-
Huancavelica															
Año 2009	1	1	-	-	1	1	-	1	-	1	-	1	-	-	-
Año 2010	1	-	1	-	1	1	-	1	-	1	-	1	-	1	-
Huánuco															
Año 2009	5	5	-	2	3	5	-	4	1	5	-	5	-	-	-
Año 2010	5	3	2	-	5	5	-	2	3	4	1	5	-	5	-
Junín															
Año 2009	7	-	7	3	4	7	-	7	-	6	1	7	-	-	-
Año 2010	7	1	6	-	7	5	2	6	1	7	-	7	-	5	2
La Libertad															
Año 2009	5	3	2	1	4	5	-	5	-	4	1	5	-	-	-
Año 2010	5	5	-	2	3	5	-	5	-	5	-	4	1	3	2
Pasco															
Año 2009	3	2	1	-	3	3	-	1	2	2	1	3	-	-	-
Año 2010	3	2	1	1	2	3	-	3	-	3	-	3	-	2	1
Puno															
Año 2009	6	4	2	3	3	6	-	4	2	5	1	4	2	-	-
Año 2010	6	1	5	3	3	5	1	5	1	5	1	5	1	4	2
Ucayali															
Año 2009	2	2	-	2	-	2	-	2	-	2	-	2	-	-	-
Año 2010	2	2	-	1	1	2	-	2	-	2	-	-	2	2	-

FUENTE: INEI - Encuesta a Establecimientos de Salud con Funciones Obstétricas y Neonatales, 2009 y 2010.

CUADRO 6.2.44
ESTABLECIMIENTOS DE SALUD CON FUNCIONES OBSTÉTRICAS Y NEONATALES ESENCIALES (FONE), POR DISPONIBILIDAD DE ANTIHIPERTENSIVOS: SULFATO DE MAGNESIO, NIFEDIPINO Y METILDOPA EN FARMACIA GENERAL O CENTRAL, SEGÚN DEPARTAMENTO 2009 Y 2010

Departamento	Total	Sulfato de Magnesio			Nifedipino 10 mg tab o Comprimidos		Metildopa 205 mg tab	
		Si	No	No Operativo	Si	No	Si	No
Total								
Año 2009	55	53	1	1	30	25	43	12
Año 2010	55	54	1	-	39	16	43	12
Amazonas								
Año 2009	3	3	-	-	-	3	-	3
Año 2010	3	3	-	-	-	3	1	2
Ancash								
Año 2009	5	5	-	-	5	-	4	1
Año 2010	5	5	-	-	5	-	4	1
Apurímac								
Año 2009	4	4	-	-	1	3	4	-
Año 2010	4	4	-	-	3	1	4	-
Ayacucho								
Año 2009	4	3	-	1	-	4	4	-
Año 2010	4	4	-	-	2	2	4	-
Cajamarca								
Año 2009	6	6	-	-	2	4	4	2
Año 2010	6	6	-	-	2	4	3	3
Cusco								
Año 2009	4	4	-	-	4	-	3	1
Año 2010	4	4	-	-	3	1	2	2
Huancavelica								
Año 2009	1	1	-	-	-	1	1	-
Año 2010	1	1	-	-	-	1	1	-
Huánuco								
Año 2009	5	5	-	-	1	4	4	1
Año 2010	5	5	-	-	4	1	5	-
Junín								
Año 2009	7	7	-	-	6	1	6	1
Año 2010	7	7	-	-	6	1	5	2
La Libertad								
Año 2009	5	5	-	-	3	2	3	2
Año 2010	5	5	-	-	5	-	4	1
Pasco								
Año 2009	3	3	-	-	2	1	2	1
Año 2010	3	3	-	-	3	-	3	-
Puno								
Año 2009	6	5	1	-	4	2	6	-
Año 2010	6	5	1	-	4	2	5	1
Ucayali								
Año 2009	2	2	-	-	2	-	2	-
Año 2010	2	2	-	-	2	-	2	-

FUENTE: INEI - Encuesta a Establecimientos de Salud con Funciones Obstétricas y Neonatales, 2009 y 2010.

CUADRO 6.2.45
ESTABLECIMIENTOS DE SALUD CON FUNCIONES OBSTÉTRICAS Y NEONATALES ESENCIALES (FONE), POR DISPONIBILIDAD DE OTROS PRINCIPALES MEDICAMENTOS EN FARMACIA GENERAL O CENTRAL, SEGÚN DEPARTAMENTO 2009 Y 2010

Departamento	Total	Cloruro de Sodio al 0,9%		Ergonovínico Parenteral			Expansor Plasmático		Oxitócico Parenteral			Tocolítico		Vitamina K Parenteral		
		Si	No	Si	No	No Operativo	Si	No	Si	No	No Operativo	Si	No	Si	No	No Operativo
Total																
Año 2009	55	55	-	50	4	1	41	14	51	2	2	9	46	54	-	1
Año 2010	55	54	1	47	6	2	50	5	48	2	5	10	45	53	2	-
Amazonas																
Año 2009	3	3	-	3	-	-	1	2	3	-	-	1	2	3	-	-
Año 2010	3	3	-	2	1	-	3	-	3	-	-	1	2	3	-	-
Ancash																
Año 2009	5	5	-	4	-	1	4	1	4	-	1	1	4	5	-	-
Año 2010	5	5	-	5	-	-	5	-	5	-	-	3	2	5	-	-
Apurímac																
Año 2009	4	4	-	2	2	-	4	-	3	1	-	-	4	4	-	-
Año 2010	4	4	-	2	2	-	3	1	2	2	-	-	4	4	-	-
Ayacucho																
Año 2009	4	4	-	4	-	-	4	-	4	-	-	-	4	3	-	1
Año 2010	4	4	-	4	-	-	4	-	4	-	-	-	4	3	1	-
Cajamarca																
Año 2009	6	6	-	6	-	-	5	1	6	-	-	1	5	6	-	-
Año 2010	6	6	-	6	-	-	4	2	6	-	-	1	5	5	1	-
Cusco																
Año 2009	4	4	-	4	-	-	4	-	4	-	-	-	4	4	-	-
Año 2010	4	4	-	3	-	1	4	-	3	-	1	-	4	4	-	-
Huancavelica																
Año 2009	1	1	-	1	-	-	1	-	1	-	-	1	-	1	-	-
Año 2010	1	1	-	1	-	-	1	-	1	-	-	1	-	1	-	-
Huánuco																
Año 2009	5	5	-	5	-	-	3	2	5	-	-	-	5	5	-	-
Año 2010	5	5	-	5	-	-	5	-	5	-	-	-	5	5	-	-
Junín																
Año 2009	7	7	-	6	1	-	7	-	6	-	1	1	6	7	-	-
Año 2010	7	6	1	5	1	1	7	-	6	-	1	3	4	7	-	-
La Libertad																
Año 2009	5	5	-	5	-	-	3	2	5	-	-	2	3	5	-	-
Año 2010	5	5	-	5	-	-	5	-	4	-	1	-	5	5	-	-
Pasco																
Año 2009	3	3	-	3	-	-	2	1	3	-	-	1	2	3	-	-
Año 2010	3	3	-	3	-	-	3	-	3	-	-	-	3	3	-	-
Puno																
Año 2009	6	6	-	5	1	-	2	4	5	1	-	1	5	6	-	-
Año 2010	6	6	-	4	2	-	4	2	5	-	1	1	5	6	-	-
Ucayali																
Año 2009	2	2	-	2	-	-	1	1	2	-	-	-	2	2	-	-
Año 2010	2	2	-	2	-	-	2	-	1	-	1	-	2	2	-	-

FUENTE: INEI - Encuesta a Establecimientos de Salud con Funciones Obstétricas y Neonatales, 2009 y 2010.

CUADRO 6.2.46

ESTABLECIMIENTOS DE SALUD CON FUNCIONES OBSTÉTRICAS Y NEONATALES ESENCIALES (FONE), POR DISPONIBILIDAD DE CATÉTER ENDOVENOSO, SUTURA CATGUT CRÓMICO Y BOLSA COLECTORA DE SANGRE EN FARMACIA GENERAL O CENTRAL, SEGÚN DEPARTAMENTO 2009 Y 2010

Departamento	Total	Catéter Endo-venoso Periférico Nº 18 G x 1 1/4"		Catéter Endo-venoso Periférico Nº 23 G x 1"		Catéter Endo-venoso Periférico Nº 25 G x 3 ½"		Sutura Catgut Crómico 2/0 c/a 1/2 Círculo Redonda 35 mm x 100 cm		Sutura Catgut Crómico 2/0 c/a 1/2 Círculo Redonda 35 mm x 70 cm		Bolsa Colectora de Sangre x 250 ml		
		Si	No	Si	No	Si	No	Si	No	Si	No	Si	No	No Ope-rativo
Total														
Año 2009	55	54	1	2	53	1	54	39	16	-	-	35	19	1
Año 2010	55	52	3	1	54	1	54	9	46	40	15	26	28	1
Amazonas														
Año 2009	3	3	-	-	3	-	3	1	2	-	-	1	2	-
Año 2010	3	2	1	-	3	-	3	-	3	1	2	2	-	1
Ancash														
Año 2009	5	5	-	-	5	-	5	5	-	-	-	3	2	-
Año 2010	5	5	-	-	5	-	5	1	4	4	1	2	3	-
Apurímac														
Año 2009	4	4	-	-	4	-	4	4	-	-	-	1	3	-
Año 2010	4	4	-	-	4	-	4	-	4	2	2	1	3	-
Ayacucho														
Año 2009	4	4	-	-	4	-	4	3	1	-	-	1	3	-
Año 2010	4	3	1	-	4	-	4	-	4	3	1	2	2	-
Cajamarca														
Año 2009	6	6	-	-	6	-	6	6	-	-	-	6	-	-
Año 2010	6	6	-	-	6	-	6	3	3	5	1	3	3	-
Cusco														
Año 2009	4	4	-	-	4	-	4	4	-	-	-	2	1	1
Año 2010	4	4	-	-	4	-	4	1	3	4	-	2	2	-
Huancavelica														
Año 2009	1	1	-	-	1	-	1	1	-	-	-	1	-	-
Año 2010	1	1	-	-	1	-	1	-	1	1	-	1	-	-
Huánuco														
Año 2009	5	5	-	-	5	-	5	4	1	-	-	4	1	-
Año 2010	5	5	-	-	5	-	5	-	5	3	2	3	2	-
Junín														
Año 2009	7	7	-	-	7	-	7	1	6	-	-	5	2	-
Año 2010	7	7	-	1	6	1	6	4	3	5	2	3	4	-
La Libertad														
Año 2009	5	4	1	2	3	1	4	3	2	-	-	2	3	-
Año 2010	5	4	1	-	5	-	5	-	5	5	-	1	4	-
Pasco														
Año 2009	3	3	-	-	3	-	3	2	1	-	-	2	1	-
Año 2010	3	3	-	-	3	-	3	-	3	2	1	1	2	-
Puno														
Año 2009	6	6	-	-	6	-	6	4	2	-	-	5	1	-
Año 2010	6	6	-	-	6	-	6	-	6	4	2	3	3	-
Ucayali														
Año 2009	2	2	-	-	2	-	2	1	1	-	-	2	-	-
Año 2010	2	2	-	-	2	-	2	-	2	1	1	2	-	-

FUENTE: INEI - Encuesta a Establecimientos de Salud con Funciones Obstétricas y Neonatales, 2009 y 2010.

CUADRO 6.2.47
ESTABLECIMIENTOS DE SALUD CON FUNCIONES OBSTÉTRICAS Y NEONATALES ESENCIALES (FONE), POR DISPONIBILIDAD DE EQUIPO DE VENOCLISIS, EQUIPO DE TRANSFUSIÓN Y JERINGAS DESCARTABLES EN FARMACIA GENERAL O CENTRAL, SEGÚN DEPARTAMENTO 2009 Y 2010

Departamento	Total	Equipo de Venoclisis		Equipo de Transfusión de Sangre			Jeringa Descartable 3 ml con Aguja 21 g x 1 1/2"		Jeringa Descartable 5 ml con Aguja 21 g x 1 1/2"		Jeringa Descartable 10 ml con Aguja 21 g x 1 1/2"		Jeringa Descartable 20 ml con Aguja 21 g x 1 1/2"	
		Si	No	Si	No	No Operativo	Si	No	Si	No	Si	No	Si	No
Total														
Año 2009	55	54	1	44	10	1	47	8	54	1	48	7	46	9
Año 2010	55	55	-	48	7	-	50	5	54	1	52	3	51	4
Amazonas														
Año 2009	3	2	1	3	-	-	2	1	2	1	1	2	1	2
Año 2010	3	3	-	3	-	-	3	-	3	-	3	-	3	-
Ancash														
Año 2009	5	5	-	5	-	-	5	-	5	-	4	1	5	-
Año 2010	5	5	-	5	-	-	5	-	5	-	5	-	5	-
Apurímac														
Año 2009	4	4	-	3	1	-	3	1	4	-	4	-	4	-
Año 2010	4	4	-	2	2	-	4	-	4	-	4	-	4	-
Ayacucho														
Año 2009	4	4	-	3	-	1	3	1	4	-	3	1	3	1
Año 2010	4	4	-	4	-	-	3	1	4	-	4	-	4	-
Cajamarca														
Año 2009	6	6	-	6	-	-	6	-	6	-	4	2	4	2
Año 2010	6	6	-	6	-	-	6	-	5	1	5	1	3	3
Cusco														
Año 2009	4	4	-	1	3	-	3	1	4	-	4	-	4	-
Año 2010	4	4	-	3	1	-	4	-	4	-	4	-	4	-
Huancavelica														
Año 2009	1	1	-	1	-	-	1	-	1	-	1	-	1	-
Año 2010	1	1	-	1	-	-	1	-	1	-	1	-	1	-
Huánuco														
Año 2009	5	5	-	2	3	-	5	-	5	-	4	1	2	3
Año 2010	5	5	-	3	2	-	5	-	5	-	3	2	5	-
Junín														
Año 2009	7	7	-	7	-	-	7	-	7	-	7	-	7	-
Año 2010	7	7	-	6	1	-	7	-	7	-	7	-	7	-
La Libertad														
Año 2009	5	5	-	4	1	-	4	1	5	-	5	-	5	-
Año 2010	5	5	-	5	-	-	5	-	5	-	5	-	5	-
Pasco														
Año 2009	3	3	-	3	-	-	3	-	3	-	3	-	3	-
Año 2010	3	3	-	3	-	-	3	-	3	-	3	-	3	-
Puno														
Año 2009	6	6	-	4	2	-	3	3	6	-	6	-	5	1
Año 2010	6	6	-	5	1	-	2	4	6	-	6	-	5	1
Ucayali														
Año 2009	2	2	-	2	-	-	2	-	2	-	2	-	2	-
Año 2010	2	2	-	2	-	-	2	-	2	-	2	-	2	-

FUENTE: INEI - Encuesta a Establecimientos de Salud con Funciones Obstétricas y Neonatales, 2009 y 2010.

CUADRO 6.2.48

ESTABLECIMIENTOS DE SALUD CON FUNCIONES OBSTÉTRICAS Y NEONATALES ESENCIALES (FONE), POR DISPONIBILIDAD DE SONDAS DE ASPIRACIÓN Y SONDAS VESICAL FOLEY EN FARMACIA GENERAL O CENTRAL, SEGÚN DEPARTAMENTO 2009 Y 2010

Departamento	Total	Sonda de Aspiración con Control de Flujo Descartable Nº 5		Sonda de Aspiración con Control de Flujo Descartable Nº 8			Sonda de Aspiración con Control de Flujo Descartable Nº 12		Sonda de Aspiración con Control de Flujo Descartable Nº 14			Sonda Vesical 2 Vías Descartable Nº 14		Sonda Vesical 2 Vías Descartable Nº 16	
		Si	No	Si	No	No Operativo	Si	No	Si	No	No Operativo	Si	No	Si	No
Total															
Año 2009	55	6	49	36	18	1	-	-	-	-	-	46	9	45	10
Año 2010	55	1	54	39	16	-	22	33	33	21	1	51	4	49	6
Amazonas															
Año 2009	3	-	3	-	2	1	-	-	-	-	-	2	1	1	2
Año 2010	3	-	3	2	1	-	-	3	2	1	-	2	1	3	-
Ancash															
Año 2009	5	-	5	3	2	-	-	-	-	-	-	4	1	4	1
Año 2010	5	-	5	4	1	-	2	3	2	3	-	5	-	5	-
Apurímac															
Año 2009	4	1	3	3	1	-	-	-	-	-	-	4	-	2	2
Año 2010	4	-	4	4	-	-	3	1	4	-	-	2	2	4	-
Ayacucho															
Año 2009	4	-	4	3	1	-	-	-	-	-	-	4	-	4	-
Año 2010	4	-	4	2	2	-	1	3	3	1	-	4	-	4	-
Cajamarca															
Año 2009	6	-	6	4	2	-	-	-	-	-	-	5	1	4	2
Año 2010	6	-	6	4	2	-	1	5	2	4	-	6	-	5	1
Cusco															
Año 2009	4	-	4	1	3	-	-	-	-	-	-	4	-	4	-
Año 2010	4	-	4	3	1	-	1	3	3	-	1	4	-	4	-

Continúa...

CUADRO 6.2.48

ESTABLECIMIENTOS DE SALUD CON FUNCIONES OBSTÉTRICAS Y NEONATALES ESENCIALES (FONE), POR DISPONIBILIDAD DE SONDAS DE ASPIRACIÓN Y SONDAS VESICAL FOLEY EN FARMACIA GENERAL O CENTRAL, SEGÚN DEPARTAMENTO 2009 Y 2010

Conclusión.

Departamento	Total	Sonda de Aspiración con Control de Flujo Descartable Nº 5		Sonda de Aspiración con Control de Flujo Descartable Nº 8			Sonda de Aspiración con Control de Flujo Descartable Nº 12		Sonda de Aspiración con Control de Flujo Descartable Nº 14			Sonda Vesical 2 Vías Descartable Nº 14		Sonda Vesical 2 Vías Descartable Nº 16	
		Si	No	Si	No	No Operativo	Si	No	Si	No	No Operativo	Si	No	Si	No
Huancavelica															
Año 2009	1	-	1	1	-	-	-	-	-	-	-	1	-	1	-
Año 2010	1	-	1	1	-	-	1	-	1	-	-	1	-	1	-
Huánuco															
Año 2009	5	1	4	4	1	-	-	-	-	-	-	5	-	5	-
Año 2010	5	-	5	4	1	-	1	4	2	3	-	5	-	4	1
Junín															
Año 2009	7	-	7	7	-	-	-	-	-	-	-	6	1	7	-
Año 2010	7	-	7	5	2	-	7	-	7	-	-	7	-	5	2
La Libertad															
Año 2009	5	3	2	5	-	-	-	-	-	-	-	3	2	5	-
Año 2010	5	-	5	4	1	-	1	4	1	4	-	5	-	4	1
Pasco															
Año 2009	3	-	3	2	1	-	-	-	-	-	-	2	1	3	-
Año 2010	3	-	3	2	1	-	1	2	1	2	-	3	-	3	-
Puno															
Año 2009	6	1	5	2	4	-	-	-	-	-	-	4	2	3	3
Año 2010	6	1	5	2	4	-	2	4	4	2	-	5	1	5	1
Ucayali															
Año 2009	2	-	2	1	1	-	-	-	-	-	-	2	-	2	-
Año 2010	2	-	2	2	-	-	1	1	1	1	-	2	-	2	-

FUENTE: INEI - Encuesta a Establecimientos de Salud con Funciones Obstétricas y Neonatales, 2009 y 2010.

5. Exámenes de laboratorio que brinda el establecimiento de salud

CUADRO 6.2.49
ESTABLECIMIENTOS DE SALUD CON FUNCIONES OBSTÉTRICAS Y NEONATALES ESENCIALES (FONE), POR DISPONIBILIDAD DE EXÁMENES DE BIOQUÍMICA EN LABORATORIO, SEGÚN DEPARTAMENTO 2009 Y 2010

Departamento	Total	Bilirrubinas			Creatinina			Fosfatasa Alcalina			Glucosa			Trasaminasa Oxalacética			Transaminasa Piruvica			Úrea		
		Si	No	No Operativo	Si	No	No Operativo	Si	No	No Operativo	Si	No	No Operativo	Si	No	No Operativo	Si	No	No Operativo	Si	No	No Operativo
Total																						
Año 2009	55	49	2	4	44	9	2	33	20	2	50	2	3	39	7	9	46	5	4	43	11	1
Año 2010	55	49	4	2	33	20	2	42	12	1	48	5	2	42	10	3	42	9	4	48	6	1
Amazonas																						
Año 2009	3	3	-	-	3	-	-	2	1	-	3	-	-	2	-	1	3	-	-	2	1	-
Año 2010	3	3	-	-	3	-	-	2	1	-	2	-	1	2	1	-	3	-	-	2	-	1
Ancash																						
Año 2009	5	5	-	-	5	-	-	4	1	-	5	-	-	4	1	-	4	1	-	5	-	-
Año 2010	5	4	1	-	5	-	-	5	-	-	5	-	-	4	1	-	4	1	-	5	-	-
Apurímac																						
Año 2009	4	3	-	1	2	2	-	2	2	-	4	-	-	4	-	-	4	-	-	3	-	1
Año 2010	4	3	1	-	1	3	-	2	2	-	3	1	-	3	1	-	3	1	-	3	1	-
Ayacucho																						
Año 2009	4	4	-	-	4	-	-	3	1	-	4	-	-	2	2	-	3	1	-	4	-	-
Año 2010	4	3	-	1	1	3	-	3	-	1	3	1	-	3	-	1	3	-	1	3	1	-
Cajamarca																						
Año 2009	6	6	-	-	5	1	-	2	4	-	6	-	-	5	1	-	5	1	-	5	1	-
Año 2010	6	6	-	-	5	1	-	4	2	-	6	-	-	4	2	-	3	2	1	6	-	-
Cusco																						
Año 2009	4	2	-	2	3	-	1	2	2	-	3	-	1	1	-	3	3	-	1	2	2	-
Año 2010	4	3	1	-	1	2	1	3	1	-	3	1	-	3	1	-	3	1	-	3	1	-
Huancavelica																						
Año 2009	1	1	-	-	1	-	-	1	-	-	1	-	-	1	-	-	1	-	-	1	-	-
Año 2010	1	1	-	-	1	-	-	1	-	-	1	-	-	1	-	-	1	-	-	1	-	-
Huánuco																						
Año 2009	5	5	-	-	5	-	-	4	1	-	5	-	-	5	-	-	5	-	-	5	-	-
Año 2010	5	5	-	-	5	-	-	4	1	-	5	-	-	4	1	-	4	1	-	5	-	-
Junín																						
Año 2009	7	6	1	-	2	5	-	4	3	-	5	-	2	3	1	3	5	-	2	3	4	-
Año 2010	7	7	-	-	6	-	1	6	1	-	7	-	-	7	-	-	7	-	-	7	-	-
La Libertad																						
Año 2009	5	5	-	-	5	-	-	3	2	-	4	1	-	4	1	-	4	1	-	5	-	-
Año 2010	5	5	-	-	2	3	-	3	2	-	4	-	1	4	1	-	3	2	-	5	-	-
Pasco																						
Año 2009	3	3	-	-	3	-	-	2	1	-	3	-	-	3	-	-	3	-	-	2	1	-
Año 2010	3	3	-	-	1	2	-	3	-	-	3	-	-	3	-	-	3	-	-	3	-	-
Puno																						
Año 2009	6	4	1	1	4	1	1	2	2	2	5	1	-	3	1	2	4	1	1	4	2	-
Año 2010	6	4	1	1	1	5	-	4	2	-	4	2	-	2	2	2	3	1	2	3	3	-
Ucayali																						
Año 2009	2	2	-	-	2	-	-	2	-	-	2	-	-	2	-	-	2	-	-	2	-	-
Año 2010	2	2	-	-	1	1	-	2	-	-	2	-	-	2	-	-	2	-	-	2	-	-

1/ En el año 2010 el establecimiento de salud Vista Alegre no se entrevistó, por encontrarse en remodelación.
FUENTE: INEI - Encuesta a Establecimientos de Salud con Funciones Obstétricas y Neonatales, 2009 y 2010.

CUADRO 6.2.50
ESTABLECIMIENTOS DE SALUD CON FUNCIONES OBSTÉTRICAS Y NEONATALES ESENCIALES (FONE), POR DISPONIBILIDAD DE EXÁMENES DE HEMATOLOGÍA EN LABORATORIO, SEGÚN DEPARTAMENTO 2009 Y 2010

Departamento	Total	Hematocrito			Hemograma			Tiempo de Coagulación		Tiempo de Protrombina			Tiempo de Sangría	
		Si	No	No Operativo	Si	No	No Operativo	Si	No	Si	No	No Operativo	Si	No
Total														
Año 2009	55	54	1	-	30	25	-	53	2	28	27	-	53	2
Año 2010	55	54	-	1	10	44	1	53	2	21	32	2	54	1
Amazonas														
Año 2009	3	3	-	-	2	1	-	3	-	1	2	-	3	-
Año 2010	3	3	-	-	-	3	-	3	-	1	2	-	3	-
Ancash														
Año 2009	5	5	-	-	1	4	-	5	-	4	1	-	5	-
Año 2010	5	5	-	-	1	3	1	5	-	4	1	-	5	-
Apurímac														
Año 2009	4	4	-	-	1	3	-	3	1	2	2	-	3	1
Año 2010	4	4	-	-	1	3	-	4	-	1	3	-	4	-
Ayacucho														
Año 2009	4	4	-	-	2	2	-	4	-	2	2	-	4	-
Año 2010	4	4	-	-	1	3	-	4	-	-	4	-	4	-
Cajamarca														
Año 2009	6	6	-	-	5	1	-	6	-	-	6	-	6	-
Año 2010	6	6	-	-	-	6	-	5	1	1	5	-	6	-
Cusco														
Año 2009	4	4	-	-	-	4	-	4	-	-	4	-	4	-
Año 2010	4	4	-	-	-	4	-	4	-	2	2	-	4	-
Huancavelica														
Año 2009	1	1	-	-	1	-	-	1	-	1	-	-	1	-
Año 2010	1	1	-	-	-	1	-	1	-	1	-	-	1	-
Huánuco														
Año 2009	5	5	-	-	5	-	-	5	-	3	2	-	5	-
Año 2010	5	5	-	-	5	-	-	5	-	2	3	-	5	-
Junín														
Año 2009	7	6	1	-	1	6	-	7	-	4	3	-	7	-
Año 2010	7	6	-	1	2	5	-	7	-	2	3	2	7	-
La Libertad														
Año 2009	5	5	-	-	5	-	-	5	-	4	1	-	5	-
Año 2010	5	5	-	-	-	5	-	5	-	-	5	-	5	-
Pasco														
Año 2009	3	3	-	-	2	1	-	3	-	2	1	-	3	-
Año 2010	3	3	-	-	-	3	-	3	-	2	1	-	3	-
Puno														
Año 2009	6	6	-	-	5	1	-	5	1	3	3	-	5	1
Año 2010	6	6	-	-	-	6	-	5	1	3	3	-	5	1
Ucayali														
Año 2009	2	2	-	-	-	2	-	2	-	2	-	-	2	-
Año 2010	2	2	-	-	-	2	-	2	-	2	-	-	2	-

FUENTE: INEI - Encuesta a Establecimientos de Salud con Funciones Obstétricas y Neonatales, 2009 y 2010.

CUADRO 6.2.51
ESTABLECIMIENTOS DE SALUD CON FUNCIONES OBSTÉTRICAS Y NEONATALES ESENCIALES (FONE), POR DISPONIBILIDAD DE EXÁMENES DE INMUNOLOGÍA EN LABORATORIO, SEGÚN DEPARTAMENTO 2009 Y 2010

Departamento	Total	Coombs Indirecto		Examen para VIH		Factor RH			FTA, ABS o TPH		Grupo Sanguíneo			RPR/VDRL		
		Si	No	Si	No	Si	No	No Operativo	Si	No	Si	No	No Operativo	Si	No	No Operativo
Total																
Año 2009	55	18	37	31	24	54	-	1	10	45	53	1	1	51	3	1
Año 2010	55	12	43	2	53	53	1	1	3	52	53	1	1	34	14	7
Amazonas																
Año 2009	3	1	2	3	-	3	-	-	-	3	3	-	-	3	-	-
Año 2010	3	-	3	-	3	3	-	-	-	3	3	-	-	2	1	-
Ancash																
Año 2009	5	1	4	4	1	5	-	-	1	4	5	-	-	5	-	-
Año 2010	5	2	3	1	4	5	-	-	1	4	5	-	-	5	-	-
Apurímac																
Año 2009	4	2	2	2	2	4	-	-	-	4	4	-	-	4	-	-
Año 2010	4	-	4	-	4	4	-	-	-	4	4	-	-	2	2	-
Ayacucho																
Año 2009	4	1	3	-	4	4	-	-	-	4	4	-	-	4	-	-
Año 2010	4	-	4	-	4	3	-	1	-	4	3	-	1	2	2	-
Cajamarca																
Año 2009	6	2	4	4	2	6	-	-	-	6	6	-	-	5	1	-
Año 2010	6	1	5	1	5	6	-	-	1	5	6	-	-	6	-	-
Cusco																
Año 2009	4	1	3	-	4	3	-	1	-	4	3	-	1	4	-	-
Año 2010	4	-	4	-	4	4	-	-	-	4	4	-	-	2	1	1
Huancavelica																
Año 2009	1	1	-	1	-	1	-	-	1	-	1	-	-	1	-	-
Año 2010	1	-	1	-	1	1	-	-	-	1	1	-	-	-	1	-
Huánuco																
Año 2009	5	3	2	2	3	5	-	-	3	2	5	-	-	4	1	-
Año 2010	5	5	-	-	5	5	-	-	-	5	5	-	-	-	-	5
Junín																
Año 2009	7	-	7	4	3	7	-	-	-	7	7	-	-	6	1	-
Año 2010	7	1	6	-	7	7	-	-	1	6	7	-	-	5	1	1
La Libertad																
Año 2009	5	1	4	3	2	5	-	-	3	2	5	-	-	5	-	-
Año 2010	5	1	4	-	5	5	-	-	-	5	5	-	-	4	1	-
Pasco																
Año 2009	3	2	1	3	-	3	-	-	1	2	3	-	-	3	-	-
Año 2010	3	-	3	-	3	3	-	-	-	3	3	-	-	2	1	-
Puno																
Año 2009	6	2	4	4	2	6	-	-	1	5	5	1	-	5	-	1
Año 2010	6	-	6	-	6	5	1	-	-	6	5	1	-	3	3	-
Ucayali																
Año 2009	2	1	1	1	1	2	-	-	-	2	2	-	-	2	-	-
Año 2010	2	2	-	-	2	2	-	-	-	2	2	-	-	1	1	-

FUENTE: INEI - Encuesta a Establecimientos de Salud con Funciones Obstétricas y Neonatales, 2009 y 2010.

CUADRO 6.2.52
ESTABLECIMIENTOS DE SALUD CON FUNCIONES OBSTÉTRICAS Y NEONATALES ESENCIALES (FONE), POR DISPONIBILIDAD DE EXÁMENES DE MICROBIOLOGÍA, SEGÚN DEPARTAMENTO 2009 Y 2010

Departamento	Total	BK en Esputo		Cultivo de Fluidos Corporales			Gram		
		Si	No	Si	No	No Operativo	Si	No	No Operativo
Total									
Año 2009	55	43	12	28	26	1	33	21	1
Año 2010	55	25	30	29	25	1	22	33	-
Amazonas									
Año 2009	3	3	-	2	1	-	1	2	-
Año 2010	3	2	1	1	2	-	2	1	-
Ancash									
Año 2009	5	3	2	3	2	-	2	3	-
Año 2010	5	-	5	2	3	-	-	5	-
Apurímac									
Año 2009	4	4	-	2	2	-	3	1	-
Año 2010	4	1	3	2	2	-	1	3	-
Ayacucho									
Año 2009	4	3	1	3	1	-	3	1	-
Año 2010	4	1	3	3	1	-	1	3	-
Cajamarca									
Año 2009	6	5	1	3	3	-	2	4	-
Año 2010	6	3	3	2	4	-	1	5	-
Cusco									
Año 2009	4	4	-	-	4	-	2	2	-
Año 2010	4	2	2	1	3	-	2	2	-
Huancavelica									
Año 2009	1	1	-	1	-	-	1	-	-
Año 2010	1	-	1	1	-	-	1	-	-
Huánuco									
Año 2009	5	5	-	5	-	-	5	-	-
Año 2010	5	5	-	4	1	-	3	2	-
Junín									
Año 2009	7	-	7	3	3	1	4	2	1
Año 2010	7	3	4	6	1	-	5	2	-
La Libertad									
Año 2009	5	5	-	-	5	-	2	3	-
Año 2010	5	2	3	2	3	-	2	3	-
Pasco									
Año 2009	3	3	-	2	1	-	2	1	-
Año 2010	3	2	1	1	2	-	-	3	-
Puno									
Año 2009	6	6	-	2	4	-	5	1	-
Año 2010	6	2	4	2	3	1	2	4	-
Ucayali									
Año 2009	2	1	1	2	-	-	1	1	-
Año 2010	2	2	-	2	-	-	2	-	-

FUENTE: INEI - Encuesta a Establecimientos de Salud con Funciones Obstétricas y Neonatales, 2009 y 2010.

CUADRO 6.2.53
ESTABLECIMIENTOS DE SALUD CON FUNCIONES OBSTÉTRICAS Y NEONATALES ESENCIALES (FONE), POR DISPONIBILIDAD DE EXÁMEN DE ORINA EN LABORATORIO, SEGÚN DEPARTAMENTO 2009 Y 2010

Departamento	Total	Exámen Completo de Orina			Proteinuria de 24 Horas		
		Si	No	No Operativo	Si	No	No Operativo
Total							
Año 2009	55	50	5	-	45	10	-
Año 2010	55	48	6	1	47	7	1
Amazonas							
Año 2009	3	3	-	-	3	-	-
Año 2010	3	2	1	-	3	-	-
Ancash							
Año 2009	5	5	-	-	3	2	-
Año 2010	5	5	-	-	3	2	-
Apurímac							
Año 2009	4	4	-	-	4	-	-
Año 2010	4	4	-	-	4	-	-
Ayacucho							
Año 2009	4	4	-	-	3	1	-
Año 2010	4	4	-	-	4	-	-
Cajamarca							
Año 2009	6	5	1	-	4	2	-
Año 2010	6	3	3	-	5	1	-
Cusco							
Año 2009	4	4	-	-	2	2	-
Año 2010	4	4	-	-	3	-	1
Huancavelica							
Año 2009	1	1	-	-	1	-	-
Año 2010	1	1	-	-	1	-	-
Huánuco							
Año 2009	5	5	-	-	4	1	-
Año 2010	5	4	1	-	4	1	-
Junín							
Año 2009	7	4	3	-	7	-	-
Año 2010	7	6	1	-	7	-	-
La Libertad							
Año 2009	5	5	-	-	5	-	-
Año 2010	5	5	-	-	4	1	-
Pasco							
Año 2009	3	3	-	-	2	1	-
Año 2010	3	3	-	-	3	-	-
Puno							
Año 2009	6	5	1	-	5	1	-
Año 2010	6	5	-	1	4	2	-
Ucayali							
Año 2009	2	2	-	-	2	-	-
Año 2010	2	2	-	-	2	-	-

FUENTE: INEI - Encuesta a Establecimientos de Salud con Funciones Obstétricas y Neonatales, 2009 y 2010.

6. Sangre segura

CUADRO 6.2.54
ESTABLECIMIENTOS DE SALUD CON FUNCIONES OBSTÉTRICAS Y NEONATALES ESENCIALES (FONE), POR DISPONIBILIDAD DE PRINCIPALES EQUIPOS PARA HEMOTERAPIA, SEGÚN DEPARTAMENTO 2009 Y 2010

Departamento	Total	Congelador a - 20º C			Conservador de Sangre (Para 50 Unidades)		
		Si	No	No Operativo	Si	No	No Operativo
Total							
Año 2009	55	19	31	5	23	26	6
Año 2010	55	16	33	6	27	26	2
Amazonas							
Año 2009	3	2	-	1	3	-	-
Año 2010	3	1	1	1	3	-	-
Ancash							
Año 2009	5	2	2	1	2	2	1
Año 2010	5	2	3	-	2	3	-
Apurímac							
Año 2009	4	2	2	-	2	2	-
Año 2010	4	-	1	3	1	3	-
Ayacucho							
Año 2009	4	-	3	1	2	1	1
Año 2010	4	-	4	-	-	3	1
Cajamarca							
Año 2009	6	2	3	1	1	5	-
Año 2010	6	3	3	-	2	4	-
Cusco							
Año 2009	4	1	3	-	1	3	-
Año 2010	4	1	3	-	2	2	-
Huancavelica							
Año 2009	1	1	-	-	1	-	-
Año 2010	1	-	-	1	1	-	-
Huánuco							
Año 2009	5	1	3	1	3	1	1
Año 2010	5	2	3	-	5	-	-
Junín							
Año 2009	7	3	4	-	4	-	3
Año 2010	7	2	4	1	5	1	1
La Libertad							
Año 2009	5	-	5	-	-	5	-
Año 2010	5	-	5	-	-	5	-
Pasco							
Año 2009	3	1	2	-	-	3	-
Año 2010	3	-	3	-	-	3	-
Puno							
Año 2009	6	3	3	-	2	4	-
Año 2010	6	3	3	-	4	2	-
Ucayali							
Año 2009	2	1	1	-	2	-	-
Año 2010	2	2	-	-	2	-	-

FUENTE: INEI - Encuesta a Establecimientos de Salud con Funciones Obstétricas y Neonatales, 2009 y 2010.

CUADRO 6.2.55
ESTABLECIMIENTOS DE SALUD CON FUNCIONES OBSTÉTRICAS Y NEONATALES ESENCIALES (FONE), POR DISPONIBILIDAD DE HEMODERIVADOS EN EL ÁREA DE SANGRE SEGURA Y DERIVADOS, SEGÚN DEPARTAMENTO 2009 Y 2010

Departamento	Total	Paquete Globular			Plasma Fresco Congelado a - 20º C			Sangre Total			Criopreoci-pitados		Plaquetas		
		Si	No	No ope-rativo	Si	No	No ope-rativo	Si	No	No ope-rativo	Si	No	Si	No	No ope-rativo
Total															
Año 2009	55	21	34	-	12	40	3	16	39	-	3	52	5	50	-
Año 2010	55	15	38	2	11	42	2	11	42	2	3	52	3	51	1
Amazonas															
Año 2009	3	3	-	-	1	2	-	2	1	-	-	3	-	3	-
Año 2010	3	1	2	-	-	3	-	1	2	-	-	3	-	3	-
Ancash															
Año 2009	5	3	2	-	3	2	-	-	5	-	-	5	-	5	-
Año 2010	5	2	3	-	2	3	-	-	5	-	-	5	-	5	-
Apurímac															
Año 2009	4	2	2	-	2	2	-	2	2	-	1	3	1	3	-
Año 2010	4	1	2	1	-	2	2	1	2	1	1	3	1	2	1
Ayacucho															
Año 2009	4	-	4	-	-	4	-	-	4	-	-	4	-	4	-
Año 2010	4	-	4	-	-	4	-	-	4	-	-	4	-	4	-
Cajamarca															
Año 2009	6	1	5	-	-	5	1	2	4	-	-	6	-	6	-
Año 2010	6	2	4	-	1	5	-	3	3	-	-	6	-	6	-
Cusco															
Año 2009	4	-	4	-	-	4	-	-	4	-	-	4	-	4	-
Año 2010	4	-	4	-	-	4	-	-	4	-	-	4	-	4	-
Huancavelica															
Año 2009	1	1	-	-	1	-	-	-	1	-	-	1	-	1	-
Año 2010	1	1	-	-	1	-	-	-	1	-	-	1	-	1	-
Huánuco															
Año 2009	5	2	3	-	-	4	1	1	4	-	-	5	1	4	-
Año 2010	5	1	4	-	2	3	-	1	4	-	-	5	1	4	-
Junín															
Año 2009	7	4	3	-	2	5	-	3	4	-	-	7	1	6	-
Año 2010	7	4	3	-	2	5	-	2	5	-	-	7	1	6	-
La Libertad															
Año 2009	5	-	5	-	-	5	-	-	5	-	-	5	-	5	-
Año 2010	5	-	5	-	-	5	-	-	5	-	-	5	-	5	-
Pasco															
Año 2009	3	-	3	-	-	3	-	3	-	-	-	3	1	2	-
Año 2010	3	-	3	-	-	3	-	-	3	-	-	3	-	3	-
Puno															
Año 2009	6	3	3	-	2	4	-	1	5	-	2	4	1	5	-
Año 2010	6	2	3	1	2	4	-	1	4	1	2	4	-	6	-
Ucayali															
Año 2009	2	2	-	-	1	-	1	2	-	-	-	2	-	2	-
Año 2010	2	1	1	-	1	1	-	2	-	-	-	2	-	2	-

FUENTE: INEI - Encuesta a Establecimientos de Salud con Funciones Obstétricas y Neonatales, 2009 y 2010.

7. Otros servicios de apoyo

CUADRO 6.2.56
ESTABLECIMIENTOS DE SALUD CON FUNCIONES OBSTÉTRICAS Y NEONATALES ESENCIALES (FONE), POR DISPONIBILIDAD DE EQUIPOS EN EL SERVICIO DE ECOGRAFÍA E IMÁGENES, SEGÚN DEPARTAMENTO 2009 Y 2010

Departamento	Total	Ecógrafo			Equipo de Rayos X para Radiografía y Fluoroscopía		
		Si	No	No Operativo	Si	No	No Operativo
Total							
Año 2009	55	49	3	3	18	21	16
Año 2010	55	48	1	6	11	15	29
Amazonas							
Año 2009	3	2	-	1	-	2	1
Año 2010	3	3	-	-	-	-	3
Ancash							
Año 2009	5	5	-	-	-	1	4
Año 2010	5	4	-	1	-	2	3
Apurímac							
Año 2009	4	3	-	1	2	-	2
Año 2010	4	4	-	-	-	-	4
Ayacucho							
Año 2009	4	2	1	1	-	2	2
Año 2010	4	4	-	-	2	-	2
Cajamarca							
Año 2009	6	6	-	-	-	2	4
Año 2010	6	5	-	1	1	3	2
Cusco							
Año 2009	4	4	-	-	2	1	1
Año 2010	4	3	-	1	1	2	1
Huancavelica							
Año 2009	1	-	1	-	1	-	-
Año 2010	1	-	-	1	-	-	1
Huánuco							
Año 2009	5	5	-	-	2	3	-
Año 2010	5	5	-	-	-	-	5
Junín							
Año 2009	7	7	-	-	-	7	-
Año 2010	7	7	-	-	-	7	-
La Libertad							
Año 2009	5	5	-	-	5	-	-
Año 2010	5	5	-	-	3	-	2
Pasco							
Año 2009	3	3	-	-	2	-	1
Año 2010	3	3	-	-	1	-	2
Puno							
Año 2009	6	5	1	-	3	3	-
Año 2010	6	3	1	2	2	1	3
Ucayali							
Año 2009	2	2	-	-	1	-	1
Año 2010	2	2	-	-	1	-	1

FUENTE: INEI - Encuesta a Establecimientos de Salud con Funciones Obstétricas y Neonatales, 2009 y 2010.

CUADRO 6.2.57
ESTABLECIMIENTOS DE SALUD CON FUNCIONES OBSTÉTRICAS Y NEONATALES ESENCIALES (FONE), POR DISPONIBILIDAD DE ECÓGRAFO Y EQUIPO DE MONITOREO FETAL EN EL SERVICIO DE GÍNECO OBSTETRICIA, SEGÚN DEPARTAMENTO 2009 Y 2010

Departamento	Total	Ecógrafo		Equipo de Monitoreo Fetal	
		Si	No	Si	No
Total					
Año 2009	55	26	29	27	28
Año 2010	55	28	27	38	17
Amazonas					
Año 2009	3	-	3	-	3
Año 2010	3	2	1	3	-
Ancash					
Año 2009	5	2	3	3	2
Año 2010	5	3	2	5	-
Apurímac					
Año 2009	4	3	1	3	1
Año 2010	4	3	1	3	1
Ayacucho					
Año 2009	4	2	2	1	3
Año 2010	4	2	2	1	3
Cajamarca					
Año 2009	6	-	6	3	3
Año 2010	6	2	4	4	2
Cusco					
Año 2009	4	2	2	2	2
Año 2010	4	2	2	3	1
Huancavelica					
Año 2009	1	1	-	1	-
Año 2010	1	1	-	1	-
Huánuco					
Año 2009	5	2	3	5	-
Año 2010	5	2	3	2	3
Junín					
Año 2009	7	4	3	4	3
Año 2010	7	3	4	5	2
La Libertad					
Año 2009	5	4	1	1	4
Año 2010	5	4	1	2	3
Pasco					
Año 2009	3	1	2	-	3
Año 2010	3	-	3	2	1
Puno					
Año 2009	6	4	2	3	3
Año 2010	6	3	3	5	1
Ucayali					
Año 2009	2	1	1	1	1
Año 2010	2	1	1	2	-

FUENTE: INEI - Encuesta a Establecimientos de Salud con Funciones Obstétricas y Neonatales, 2009 y 2010.

CUADRO 6.2.58
ESTABLECIMIENTOS DE SALUD CON FUNCIONES OBSTÉTRICAS Y NEONATALES ESENCIALES (FONE), POR DISPONIBILIDAD DE EQUIPO Y MATERIALES FUNGIBLES EN ESTERILIZACIÓN CENTRAL, SEGÚN DEPARTAMENTO 2009 Y 2010

Departamento	Total	Equipo			Material Fungible					
		Esterilizador Eléctrico de Aire Caliente Seco			Indicador de Esterilizacion para Material Esterilizado en Ambiente Humedo Interno y Externo			Indicador de Esterilizacion para Material Esterilizado en Ambiente Seco Interno y Externo		
		Si	No	No Operativo	Si	No	No Operativo	Si	No	No Operativo
Total										
Año 2009	55	36	3	16	29	25	1	28	26	1
Año 2010	55	46	2	7	26	28	1	28	25	2
Amazonas										
Año 2009	3	3	-	-	1	2	-	1	2	-
Año 2010	3	3	-	-	2	1	-	1	2	-
Ancash										
Año 2009	5	4	-	1	4	1	-	4	1	-
Año 2010	5	4	-	1	2	3	-	4	1	-
Apurímac										
Año 2009	4	4	-	-	3	1	-	1	3	-
Año 2010	4	3	1	-	-	4	-	2	2	-
Ayacucho										
Año 2009	4	3	-	1	1	3	-	1	3	-
Año 2010	4	3	-	1	1	2	1	1	2	1
Cajamarca										
Año 2009	6	4	1	1	1	5	-	1	5	-
Año 2010	6	6	-	-	3	3	-	1	5	-
Cusco										
Año 2009	4	2	-	2	2	2	-	2	2	-
Año 2010	4	4	-	-	2	2	-	2	2	-
Huancavelica										
Año 2009	1	-	-	1	1	-	-	1	-	-
Año 2010	1	-	-	1	1	-	-	1	-	-
Huánuco										
Año 2009	5	3	-	2	2	3	-	2	3	-
Año 2010	5	3	-	2	2	3	-	3	2	-
Junín										
Año 2009	7	4	-	3	5	2	-	5	2	-
Año 2010	7	6	-	1	5	2	-	5	2	-
La Libertad										
Año 2009	5	3	-	2	3	1	1	3	2	-
Año 2010	5	5	-	-	3	2	-	3	2	-
Pasco										
Año 2009	3	3	-	-	1	2	-	1	2	-
Año 2010	3	3	-	-	2	1	-	1	2	-
Puno										
Año 2009	6	3	1	2	4	2	-	4	1	1
Año 2010	6	5	1	-	2	4	-	3	2	1
Ucayali										
Año 2009	2	-	1	1	1	1	-	2	-	-
Año 2010	2	1	-	1	1	1	-	1	1	-

FUENTE: INEI - Encuesta a Establecimientos de Salud con Funciones Obstétricas y Neonatales, 2009 y 2010.

CUADRO 6.2.59
ESTABLECIMIENTOS DE SALUD CON FUNCIONES OBSTÉTRICAS Y NEONATALES ESENCIALES (FONE), POR DISPONIBILIDAD DE AMBULACIA EQUIPADA, EQUIPO DE RADIO TRASMISOR / RECEPTOR Y TELÉFONO, SEGÚN DEPARTAMENTO 2009 Y 2010

Departamento	Total	Ambulancia Equipada			Equipo de Radio Transmisor / Receptor			Teléfono Disponible		
		Si	No	No Operativo	Si	No	No Operativo	Si	No	No Operativo
Total										
Año 2009	55	21	5	29	27	20	8	47	7	1
Año 2010	55	9	1	45	31	11	13	47	5	3
Amazonas										
Año 2009	3	1	-	2	1	2	-	3	-	-
Año 2010	3	1	-	2	1	-	2	3	-	-
Ancash										
Año 2009	5	2	-	3	5	-	-	4	1	-
Año 2010	5	2	-	3	3	1	1	5	-	-
Apurímac										
Año 2009	4	3	-	1	4	-	-	4	-	-
Año 2010	4	-	-	4	3	-	1	4	-	-
Ayacucho										
Año 2009	4	1	-	3	2	1	1	4	-	-
Año 2010	4	-	-	4	3	1	-	3	1	-
Cajamarca										
Año 2009	6	-	3	3	1	4	1	4	2	-
Año 2010	6	1	-	5	4	1	1	6	-	-
Cusco										
Año 2009	4	4	-	-	2	1	1	3	1	-
Año 2010	4	-	-	4	3	1	-	2	2	-
Huancavelica										
Año 2009	1	-	1	-	1	-	-	1	-	-
Año 2010	1	-	-	1	1	-	-	1	-	-
Huánuco										
Año 2009	5	1	-	4	4	-	1	3	2	-
Año 2010	5	-	-	5	4	1	-	4	1	-
Junín										
Año 2009	7	-	-	7	1	3	3	6	-	1
Año 2010	7	4	-	3	2	2	3	7	-	-
La Libertad										
Año 2009	5	2	-	3	3	2	-	5	-	-
Año 2010	5	-	-	5	2	-	3	5	-	-
Pasco										
Año 2009	3	2	-	1	1	1	1	3	-	-
Año 2010	3	-	-	3	2	-	1	3	-	-
Puno										
Año 2009	6	4	1	1	2	4	-	6	-	-
Año 2010	6	1	1	4	2	3	1	3	1	2
Ucayali										
Año 2009	2	1	-	1	-	2	-	1	1	-
Año 2010	2	-	-	2	1	1	-	1	-	1

FUENTE: INEI - Encuesta a Establecimientos de Salud con Funciones Obstétricas y Neonatales, 2009 y 2010.

8. Atención materno perinatales

CUADRO 6.2.60

CASOS DE PARTOS COMPLICADOS CON HEMORRAGIAS ATENDIDOS EN LOS ESTABLECIMIENTOS DE SALUD CON FUNCIONES OBSTÉTRICAS Y NEONATALES ESENCIALES (FONE), SEGÚN DEPARTAMENTO 2009 Y 2010

Departamento	Total 1/	Placenta Previa	Desprendimiento Prematuro de la Placenta	Desgarro Obstétrico del Cuello Uterino	Retención de la Placenta	Otros 2/
Total						
Año 2009	2016	391	227	158	1169	71
Año 2010	1927	441	229	138	1017	102
Amazonas						
Año 2009	98	8	16	6	63	5
Año 2010	42	20	12	-	9	1
Ancash						
Año 2009	198	55	21	19	98	5
Año 2010	189	66	24	19	72	8
Apurímac						
Año 2009	44	14	7	9	8	6
Año 2010	129	17	11	5	94	2
Ayacucho						
Año 2009	39	12	1	7	18	1
Año 2010	78	7	3	6	62	-
Cajamarca						
Año 2009	154	36	35	4	72	7
Año 2010	218	62	32	5	105	14
Cusco						
Año 2009	56	23	7	5	11	10
Año 2010	124	30	23	3	63	5
Huancavelica						
Año 2009	24	6	2	2	13	1
Año 2010	17	10	-	-	6	1
Huánuco						
Año 2009	287	73	29	12	169	4
Año 2010	244	54	21	9	154	6
Junín						
Año 2009	402	41	57	13	287	4
Año 2010	263	61	32	7	160	3
La Libertad						
Año 2009	155	35	7	8	87	18
Año 2010	58	19	12	4	16	7
Pasco						
Año 2009	31	5	6	7	6	7
Año 2010	56	15	16	10	8	7
Puno						
Año 2009	211	39	30	8	131	3
Año 2010	245	45	31	14	131	24
Ucayali						
Año 2009	317	44	9	58	206	-
Año 2010	264	35	12	56	137	24

1/ Periodo de referencia para la ENESA del 2009 fue el 2008 y para la ENESA 2010 fue el 2009.

2/ Incluye: Ruptura de útero en trabajo de parto, desgarro perineal de tercer y cuarto grado.

FUENTE: INEI - Encuesta a Establecimientos de Salud con Funciones Obstétricas y Neonatales, 2009 y 2010.

CUADRO 6.2.61
CASOS DE PARTOS COMPLICADOS CON INFECCIÓN DE LA BOLSA AMNIÓTICA Y TRANSTORNOS HIPERTENSIVOS DEL EMBARAZO ATENDIDOS EN LOS ESTABLECIMIENTOS DE SALUD CON FUNCIONES OBSTÉTRICAS Y NEONATALES ESENCIALES (FONE), SEGÚN DEPARTAMENTO 2009 Y 2010

Departamento	Total 1/	Infección de la Bolsa Amniótica o de las Membranas	Preclampsia Severa	Eclampsia
Total				
Año 2009	1502	178	1162	162
Año 2010	1635	263	1211	161
Amazonas				
Año 2009	86	31	43	12
Año 2010	78	21	51	6
Ancash				
Año 2009	125	17	97	11
Año 2010	120	-	112	8
Apurímac				
Año 2009	62	6	53	3
Año 2010	82	12	65	5
Ayacucho				
Año 2009	40	3	34	3
Año 2010	106	74	30	2
Cajamarca				
Año 2009	280	58	173	49
Año 2010	269	70	166	33
Cusco				
Año 2009	102	42	56	4
Año 2010	79	21	52	6
Huancavelica				
Año 2009	37	2	31	4
Año 2010	61	-	53	8
Huánuco				
Año 2009	93	1	89	3
Año 2010	141	13	111	17
Junín				
Año 2009	205	8	184	13
Año 2010	188	10	159	19
La Libertad				
Año 2009	122	6	112	4
Año 2010	67	-	57	10
Pasco				
Año 2009	29	2	18	9
Año 2010	35	-	27	8
Puno				
Año 2009	188	1	170	17
Año 2010	265	42	215	8
Ucayali				
Año 2009	133	1	102	30
Año 2010	144	-	113	31

1/ Periodo de referencia para la ENESA del 2009 fue el 2008 y para la ENESA 2010 fue el 2009.
FUENTE: INEI - Encuesta a Establecimientos de Salud con Funciones Obstétricas y Neonatales, 2009 y 2010.

CUADRO 6.2.62

CASOS DE PARTOS CON TRABAJO DE PARTO COMPLICADOS ATENDIDOS EN LOS ESTABLECIMIENTOS DE SALUD CON FUNCIONES OBSTÉTRICAS Y NEONATALES ESENCIALES (FONE), SEGÚN DEPARTAMENTO 2009 Y 2010

Departamento	Total 1/	Trabajo de Parto Obstruido Debido a Mala Posición y Presentación Anormal del Feto	Trabajo de Parto Obstruido Debido a Anormalidad de la Pelvis Materna	Trabajo de Parto Obstruido Debido a Desproporción Feto Pelviana, sin Otra Especificación	Trabajo de Parto Complicado por Sufrimiento Fetal Agudo	Trabajo de Parto y Parto Complicados por Problemas del Cordón Umbilical
Total						
Año 2009	5281	1760	609	699	1256	957
Año 2010	5945	2027	626	985	1295	1012
Amazonas						
Año 2009	287	94	29	44	76	44
Año 2010	124	52	32	0	32	8
Ancash						
Año 2009	398	181	31	21	114	51
Año 2010	747	249	99	119	227	53
Apurímac						
Año 2009	264	98	37	49	63	17
Año 2010	302	126	46	58	51	21
Ayacucho						
Año 2009	173	57	15	34	53	14
Año 2010	202	86	24	35	43	14
Cajamarca						
Año 2009	740	335	55	162	160	28
Año 2010	751	370	53	82	133	113
Cusco						
Año 2009	409	130	101	78	63	37
Año 2010	375	112	14	64	132	53
Huancavelica						
Año 2009	141	38	41	19	40	3
Año 2010	190	52	62	12	51	13
Huánuco						
Año 2009	426	150	50	60	112	54
Año 2010	1045	345	125	200	173	202
Junín						
Año 2009	1536	336	112	158	413	517
Año 2010	965	248	87	185	129	316
La Libertad						
Año 2009	329	77	34	34	70	114
Año 2010	293	77	15	20	103	78
Pasco						
Año 2009	123	26	24	10	5	58
Año 2010	308	110	2	80	70	46
Puno						
Año 2009	362	165	66	30	82	19
Año 2010	593	167	65	130	142	89
Ucayali						
Año 2009	93	73	14	-	5	1
Año 2010	50	33	2	-	9	6

1/ Periodo de referencia para la ENESA del 2009 fue el 2008 y para la ENESA 2010 fue el 2009.

FUENTE: INEI - Encuesta a Establecimientos de Salud con Funciones Obstétricas y Neonatales, 2009 y 2010.

CUADRO 6.2.63

CASOS DE RECIÉN NACIDOS CON COMPLICACIONES RESPIRATORIAS EN LOS ESTABLECIMIENTOS DE SALUD CON FUNCIONES OBSTÉTRICAS Y NEONATALES ESENCIALES (FONE), SEGÚN DEPARTAMENTO 2009 Y 2010

Departamento	Total 1/	Asfixia del Nacimiento	Síndrome de Dificultad Respiratoria del Recién Nacido (Membrana Hialina)	Taquipnea Transitoria del Recién Nacido	Neumonía Congénita	Aspiración Neonatal
Total						
Año 2009	1413	277	670	142	122	202
Año 2010	920	165	179	175	82	319
Amazonas						
Año 2009	54	4	32	8	3	7
Año 2010	24	2	4	10	6	2
Ancash						
Año 2009	147	22	75	16	12	22
Año 2010	113	12	27	41	5	28
Apurímac						
Año 2009	65	3	37	3	15	7
Año 2010	15	2	3	2	3	5
Ayacucho						
Año 2009	21	1	6	2	3	9
Año 2010	5	1	-	-	-	4
Cajamarca						
Año 2009	167	95	21	21	9	21
Año 2010	119	60	8	23	17	11
Cusco						
Año 2009	65	1	20	5	8	31
Año 2010	61	7	31	5	7	11
Huancavelica						
Año 2009	123	12	104	3	1	3
Año 2010	25	1	14	10	-	-
Huánuco						
Año 2009	136	43	61	3	12	17
Año 2010	72	13	8	9	30	12
Junín						
Año 2009	285	24	137	67	9	48
Año 2010	210	24	23	37	1	125
La Libertad						
Año 2009	58	14	16	10	12	6
Año 2010	35	11	3	15	2	4
Pasco						
Año 2009	14	3	1	-	8	2
Año 2010	7	3	1	-	-	3
Puno						
Año 2009	189	34	124	-	17	14
Año 2010	122	3	15	1	6	97
Ucayali						
Año 2009	89	21	36	4	13	15
Año 2010	112	26	42	22	5	17

1/ Periodo de referencia para la ENESA del 2009 fue el 2008 y para la ENESA 2010 fue el 2009.

FUENTE: INEI - Encuesta a Establecimientos de Salud con Funciones Obstétricas y Neonatales, 2009 y 2010.

CUADRO 6.2.64

CASOS DE RECIÉN NACIDOS COMPLICADOS CON OTRAS PATOLOGÍAS EN LOS ESTABLECIMIENTOS DE SALUD CON FUNCIONES OSBTÉTRICAS Y NEONATALES ESENCIALES (FONE), SEGÚN DEPARTAMENTO 2009 Y 2010

Departamento	Total 1/	Sepsis Bacteriana del Recién Nacido	Enfermedad Hemolítica del Feto y Recién Nacido	Ictericia Neonatal debida a Otras Hemólisis Excesivas	Ictericia Neonatal por Otras Causas y las No Especificadas	Hipo-glicemia Neonatal	Hipo-calcemia Neonatal	Otros Recién Nacidos Pretérmino
Total								
Año 2009	7375	2864	69	332	1387	450	9	2264
Año 2010	6179	3039	180	36	1519	459	16	930
Amazonas								
Año 2009	434	259	16	31	83	12	-	33
Año 2010	290	123	-	1	77	12	-	77
Ancash								
Año 2009	442	226	-	1	78	49	1	87
Año 2010	491	168	21	-	165	53	-	84
Apurímac								
Año 2009	514	119	12	26	273	52	1	31
Año 2010	359	135	46	8	107	49	-	14
Ayacucho								
Año 2009	141	67	1	8	21	30	1	13
Año 2010	115	65	-	-	10	21	-	19
Cajamarca								
Año 2009	589	157	14	12	258	41	-	107
Año 2010	645	214	7	6	228	62	-	128
Cusco								
Año 2009	267	70	1	2	74	38	5	77
Año 2010	288	94	4	5	108	50	1	26
Huancavelica								
Año 2009	222	156	-	2	10	28	1	25
Año 2010	285	210	12	6	6	23	7	21
Huánuco								
Año 2009	641	373	-	2	141	39	-	86
Año 2010	698	383	37	3	167	37	2	69
Junín								
Año 2009	490	159	-	4	159	68	-	100
Año 2010	743	146	8	-	165	75	1	348
La Libertad								
Año 2009	386	64	19	4	219	42	-	38
Año 2010	348	46	39	2	224	23	-	14
Pasco								
Año 2009	2001	643	-	4	17	6	-	1331
Año 2010	432	337	-	1	2	13	-	79
Puno								
Año 2009	857	265	6	235	37	33	-	281
Año 2010	1163	855	2	2	246	10	-	48
Ucayali								
Año 2009	391	306	-	1	17	12	-	55
Año 2010	322	263	4	2	14	31	5	3

1/ Periodo de referencia para la ENESA del 2009 fue el 2008 y para la ENESA 2010 fue el 2009.

FUENTE: INEI - Encuesta a Establecimientos de Salud con Funciones Obstétricas y Neonatales, 2009 y 2010.

9. Capacidad resolutiva de los establecimientos de salud

CUADRO 6.2.65

ESTABLECIMIENTOS DE SALUD CON FUNCIONES OBSTÉTRICAS Y NEONATALES ESENCIALES (FONE) Y VARIACIÓN DE LA CAPACIDAD RESOLUTIVA, POR DEPARTAMENTO 2009 Y 2010

Nº	Departamento	Provincia	Distrito	Código de EE.SS	Establecimiento de Salud	Capacidad resolutiva		Variación
						2009	2010	
1	AMAZONAS	CHACHAPOYAS	CHACHAPOYAS	10101101	HOSPITAL REGIONAL VIRGEN DE FÁTIMA CHACHAPOYAS	67,3	51,4	-15,9
2	AMAZONAS	BAGUA	LA PECA	10201101	HOSPITAL DE APOYO GUSTAVO LANATTA LUJAN BAGUA	54,5	40,4	-14,1
3	AMAZONAS	UTCUBAMBA	BAGUA GRANDE	10701101	HOSPITAL DE APOYO I SANTIAGO APOSTOL DE UTCUBAMBA	46,7	44,0	-2,7
4	ANCASH	HUARAZ	HUARAZ	20101101	HOSPITAL VICTOR RAMOS GUARDIA	64,8	60,3	-4,5
5	ANCASH	HUARI	HUARI	21001101	HOSPITAL DE APOYO HUARI	52,9	72,4	19,5
6	ANCASH	HUAYLAS	CARAZ	21201101	HOSPITAL SAN JUAN DE DIOS	59,7	64,6	4,9
7	ANCASH	POMABAMBA	POMABAMBA	21601101	HOSPITAL DE APOYO ANTONIO CALDAS DOMINGUEZ	61,7	63,4	1,7
8	ANCASH	SANTA	CHIMBOTE	21801101	HOSPITAL LA CALETA	69,0	70,3	1,3
9	APURÍMAC	ABANCAY	ABANCAY	30101101	HOSPITAL REGIONAL GUILLERMO DIAZ DE LA VEGA DE ABANCAY	55,0	51,7	-3,3
10	APURÍMAC	ANDAHUAYLAS	ANDAHUAYLAS	30201101	HOSPITAL DE ANDAHUAYLAS	67,0	60,1	-6,9
11	APURÍMAC	COTABAMBAS	TAMBOBAMBA	30501101	HOSPITAL DE TAMBOBAMBA	52,4	44,5	-7,9
12	APURÍMAC	CHINCHEROS	CHINCHEROS	30601101	HOSPITAL DE CHINCHEROS	43,4	43,3	-0,1
13	AYACUCHO	CANGALLO	CANGALLO	50201101	HOSPITAL DE APOYO CANGALLO	51,7	54,6	2,9
14	AYACUCHO	HUANTA	HUANTA	50401101	HOSPITAL DE APOYO HUANTA	51,7	49,1	-2,6
15	AYACUCHO	LUCANAS	PUQUIO	50601101	HOSPITAL DE APOYO DE PUQUIO FELIPE HUAMAN POMA DE AYALA	38,7	41,1	2,4
16	AYACUCHO	PARINACOCHAS	CORACORA	50701101	HOSPITAL REFERENCIAL CORACORA REVERENDO PADRE EMILIO DAYEN DUC	40,0	46,9	6,9
17	CAJAMARCA	CAJAMARCA	CAJAMARCA	60101101	HOSPITAL REGIONAL DE CAJAMARCA	57,7	61,3	3,6
18	CAJAMARCA	CAJABAMBA	CAJABAMBA	60201101	HOSPITAL DE APOYO NUESTRA SEÑORA DEL ROSARIO CAJABAMBA	47,9	50,2	2,3
19	CAJAMARCA	CELENDÍN	CELENDÍN	60301201	HOSPITAL DE APOYO CELENDÍN	45,2	61,7	16,5
20	CAJAMARCA	CHOTA	CHOTA	60401101	HOSPITAL JOSE SOTO CADENILLAS	63,7	75,3	11,6
21	CAJAMARCA	CUTERVO	CUTERVO	60601201	HOSPITAL SANTA MARIA DE CUTERVO	43,2	71,9	28,7
22	CAJAMARCA	JAEN	JAEN	60801101	HOSPITAL GENERAL DE JAEN I	52,5	39,9	-12,6
23	CUSCO	CANCHIS	SICUANI	80601101	HOSPITAL DE SICUANI	53,8	41,2	-12,6
24	CUSCO	CHUMBIVILCAS	SANTO TOMAS	80701101	HOSPITAL DE SANTO TOMÁS	46,9	46,0	-0,9
25	CUSCO	ESPINAR	ESPINAR	80801201	HOSPITAL ESPINAR	51,3	65,1	13,8
26	CUSCO	LA CONVENCIÓN	SANTA ANA	80901101	HOSPITAL QUILLABAMBA	55,2	56,1	0,9
27	HUANCAVELICA	HUANCAVELICA	HUANCAVELICA	90101101	HOSPITAL DEPARTAMENTAL DE HUANCAVELICA	63,8	57,8	-6

Continúa...

CUADRO 6.2.65
ESTABLECIMIENTOS DE SALUD CON FUNCIONES OBSTÉTRICAS Y NEONATALES ESENCIALES (FONE) Y VARIACIÓN DE LA CAPACIDAD RESOLUTIVA, POR DEPARTAMENTO 2009 Y 2010

Conclusión.

Nº	Departamento	Provincia	Distrito	Código de EE.SS	Establecimiento de Salud	Capacidad resolutiva		Variación
						2009	2010	
28	HUÁNUCO	HUÁNUCO	HUÁNUCO	100101101	HOSPITAL HERMILIO VALDIZAN MEDRANO DE HUÁNUCO	55,6	64,6	9
29	HUÁNUCO	HUÁNUCO	AMARILIS	100102201	CENTRO DE SALUD SHOWING FERRARI	63,5	57,6	-5,9
30	HUÁNUCO	DOS DE MAYO	LA UNION	100301201	CENTRO DE SALUD LA UNIÓN	53,7	56,8	3,1
31	HUÁNUCO	HUAMALIES	LLATA	100501201	CENTRO DE SALUD LLATA	65,3	59,8	-5,5
32	HUÁNUCO	LEONCIO PRADO	RUPA-RUPA	100601101	HOSPITAL DE TINGO MARIA	71,8	68,0	-3,8
33	JUNÍN	HUANCAYO	HUANCAYO	120101101	HOSPITAL REGIONAL DANIEL ALCIDES CARRIÓN	48,3	65,3	17
34	JUNÍN	HUANCAYO	HUANCAYO	120101102	HOSPITAL EL CARMEN HUANCAYO	57,7	69,4	11,7
35	JUNÍN	CHANCHAMAYO	CHANCHAMAYO	120301101	HOSPITAL DE APOYO LA MERCED	44,2	64,7	20,5
36	JUNÍN	JAUJA	JAUJA	120401101	HOSPITAL DOMINGO OLAVEGOYA	48,1	64,1	16
37	JUNÍN	JUNÍN	JUNÍN	120501101	HOSPITAL JUNÍN	51,7	69,7	18
38	JUNÍN	SATIPO	SATIPO	120601101	HOSPITAL MANUEL ANGEL HIGA ARAKAKI	42,5	67,8	25,3
39	JUNÍN	TARMA	TARMA	120701101	HOSPITAL FELIX MAYORCA SOTO	44,9	58,5	13,6
40	LA LIBERTAD	CHEPÉN	CHEPÉN	130401101	HOSPITAL DE APOYO CHEPÉN	53,0	40,1	-12,9
41	LA LIBERTAD	OTUZCO	OTUZCO	130601101	HOSPITAL DE APOYO OTUZCO ELIPIDIO BEROVIDES PEREZ	59,7	45,8	-13,9
42	LA LIBERTAD	PACASMAYO	GUADALUPE	130702101	HOSPITAL DE APOYO TOMÁS LA FORA	61,6	50,4	-11,2
43	LA LIBERTAD	SANCHEZ CARRION	HUAMACHUCO	130901101	HOSPITAL DE APOYO LEONCIO PRADO	71,3	52,3	-19
44	LA LIBERTAD	SANTIAGO DE CHUCO	SANTIAGO DE CHUCO	131001101	HOSPITAL DE APOYO CÉSAR VALLEJO MENDOZA	66,2	52,3	-13,9
45	PASCO	PASCO	YANACANCHA	190113101	HOSPITAL REGIONAL DR. DANIEL ALCIDES CARRIÓN GARCIA	56,7	46,0	-10,7
46	PASCO	OXAPAMPA	OXAPAMPA	190301101	HOSPITAL ERNESTO GERMAN GUZMAN GONZALES	79,1	62,0	-17,1
47	PASCO	OXAPAMPA	VILLA RICA	190307101	HOSPITAL ROMÁN EGOAVIL PANDO	59,1	47,9	-11,2
48	PUNO	PUNO	PUNO	210101101	HOSPITAL MANUEL NUÑEZ BUTRON	65,2	53,2	-12
49	PUNO	PUNO	CHUCUITO	210106201	CENTRO DE SALUD CHUCUITO	7,9	6,6	-1,3
50	PUNO	AZÁNGARO	AZÁNGARO	210201101	HOSPITAL CARLOS CORNEJO AZÁNGARO	70,2	57,8	-12,4
51	PUNO	HUANCANE	HUANCANE	210601101	HOSPITAL LUCIO ALDAZABAL - HUANCANE	51,4	45,5	-5,9
52	PUNO	MELGAR	AYAVIRI	210801101	HOSPITAL SAN JUAN DE DIOS AYAVIRI	59,4	44,0	-15,4
53	PUNO	SAN ROMÁN	JULIACA	211101101	HOSPITAL CARLOS MONGE MEDRANO	70,0	53,1	-16,9
54	UCAYALI	CORONEL PORTILLO	CALLERIA	250101101	HOSPITAL REGIONAL DE SALUD DE PUCALLPA	58,2	46,6	-11,6
55	UCAYALI	CORONEL PORTILLO	YARINACOCHA	250105101	HOSPITAL AMAZÓNICO DE YARINACOCHA	50,8	44,5	-6,3

FUENTE: INEI - Encuesta a Establecimientos de Salud con Funciones Obstétricas y Neonatales, 2009 y 2010.

6.3
DISPONIBILIDAD DE RECURSOS EN LOS ESTABLECIMIENTOS DE SALUD CON FUNCIONES OBSTÉTRICAS Y NEONATALES INTENSIVAS (FONI)

1. Organización del establecimiento de salud

CUADRO 6.3.1
ESTABLECIMIENTOS DE SALUD CON FUNCIONES OBSTÉTRICAS Y NEONATALES INTENSIVAS (FONI), POR CATEGORÍA, SEGÚN DEPARTAMENTO 2009 Y 2010

Departamento	Total	Categoría		
		II - 2	III - 1	III - 2
Total				
Año 2009	6	2	3	1
Año 2010	6	2	4	-
Ancash				
Año 2009	1	1	-	-
Año 2010	1	1	-	-
Ayacucho				
Año 2009	1	1	-	-
Año 2010	1	1	-	-
Cusco				
Año 2009	2	-	1	1
Año 2010	2	-	2	-
La Libertad				-
Año 2009	2	-	2	-
Año 2010	2	-	2	-

FUENTE: INEI - Encuesta a Establecimientos de Salud con Funciones Obstétricas y Neonatales, 2009 y 2010.

CUADRO 6.3.2
ESTABLECIMIENTOS DE SALUD CON FUNCIONES OBSTÉTRICAS Y NEONATALES INTENSIVAS (FONI), POR PROFESIÓN Y CONDICIÓN LABORAL DEL RESPONSABLE, SEGÚN DEPARTAMENTO 2009 Y 2010

Departamento	Total	Profesión del Responsable				Condición Laboral del Responsable		
		Médico General	Médico Gíneco Obstetra	Médico Pediatra	Otro1/	Nombrado	Contratado	Otro 2/
Total								
Año 2009	6	-	3	1	2	5	1	-
Año 2010	6	1	1	1	3	5	-	1
Ancash								
Año 2009	1	-	1	-	-	-	1	-
Año 2010	1	1	-	-	-	-	-	1
Ayacucho								
Año 2009	1	-	1	-	-	1	-	-
Año 2010	1	-	1	-	-	1	-	-
Cusco								
Año 2009	2	-	-	1	1	2	-	-
Año 2010	2	-	-	1	1	2	-	-
La Libertad								
Año 2009	2	-	1	-	1	2	-	-
Año 2010	2	-	-	-	2	2	-	-

1/ Incluye: Cirujano plástico, traumatólogo, médico Cirujano, etc.
2/ Incluye: Jubilado de Essalud.
FUENTE: INEI - Encuesta a Establecimientos de Salud con Funciones Obstétricas y Neonatales, 2009 y 2010.

CUADRO 6.3.3
ESTABLECIMIENTOS DE SALUD CON FUNCIONES OBSTÉTRICAS Y NEONATALES INTENSIVAS (FONI), POR DISPONIBILIDAD DE NORMAS Y DOCUMENTOS TÉCNICOS DE LA ESTRATEGIA SANITARIA NACIONAL DE SALUD SEXUAL Y REPRODUCTIVA, SEGÚN DEPARTAMENTO 2009 Y 2010

Departamento	Total	Normas de Planificación Familiar		Normas de Parto Vertical		Guia Nacional de Salud Sexual y Reproductiva		Normas de Prevención de Transmisón Vertical VIH		Guía Clínica Para Emergencias Obstétricas y Neonatales
		Si	No	Si	No	Si	No	Si	No	Si
Total										
Año 2009	6	6	-	5	1	5	1	5	1	6
Año 2010	6	5	1	5	1	5	1	6	-	6
Ancash										
Año 2009	1	1	-	-	1	1	-	-	1	1
Año 2010	1	1	-	1	-	1	-	1	-	1
Ayacucho										
Año 2009	1	1	-	1	-	1	-	1	-	1
Año 2010	1	1	-	1	-	1	-	1	-	1
Cusco										
Año 2009	2	2	-	2	-	1	1	2	-	2
Año 2010	2	1	1	2	-	2	-	2	-	2
La Libertad										
Año 2009	2	2	-	2	-	2	-	2	-	2
Año 2010	2	2	-	1	1	1	1	2	-	2

FUENTE: INEI - Encuesta a Establecimientos de Salud con Funciones Obstétricas y Neonatales, 2009 y 2010.

CUADRO 6.3.4
ESTABLECIMIENTOS DE SALUD CON FUNCIONES OBSTÉTRICAS Y NEONATALES INTENSIVAS (FONI), POR DISPONIBILIDAD DEL PLAN OPERATIVO INSTITUCIONAL Y MANUAL DE ORGANIZACIÓN Y FUNCIONES, SEGÚN DEPARTAMENTO 2009 Y 2010

Departamento	Total	Plan Operativo Institucional (POI)	Manual de Orgnización y Funciones (MOF)	
			Si	No
Total				
Año 2009	6	6	6	-
Año 2010	6	6	5	1
Ancash				
Año 2009	1	1	1	-
Año 2010	1	1	1	-
Ayacucho				
Año 2009	1	1	1	-
Año 2010	1	1	1	-
Cusco				
Año 2009	2	2	2	-
Año 2010	2	2	2	-
La Libertad				
Año 2009	2	2	2	-
Año 2010	2	2	1	1

FUENTE: INEI - Encuesta a Establecimientos de Salud con Funciones Obstétricas y Neonatales, 2009 y 2010.

CUADRO 6.3.5

ESTABLECIMIENTOS DE SALUD CON FUNCIONES OBSTÉTRICAS Y NEONATALES INTENSIVAS (FONI), POR DISPONIBILIDAD DE APLICATIVOS INFORMÁTICOS INSTALADOS Y ACTUALIZADOS EN ESTABLECIMIENTOS DE SALUD CON FUNCIONES OBSTÉTRICAS Y NEONATALES INTENSIVAS (FONI), SEGÚN DEPARTAMENTO 2009 Y 2010

Departamento	Total	Funciones Obstétricas y Neonatales (FON)			Health Information System (HIS)		Seguro Integral de Salud (SIS)			Sistema de Información Perinatal (SIP) 2000			
		Instalado		Actualizado	Instalado	Actualizado	Instalado	Actualizado		Instalado		Actualizado	
		Si	No					Si	No	Si	No	Si	No
Total													
Año 2009	6	4	2	4	6	6	6	5	1	5	1	4	1
Año 2010	6	6	-	6	6	6	6	5	1	6	-	6	-
Ancash													
Año 2009	1	1	-	1	1	1	1	1	-	1	-	-	1
Año 2010	1	1	-	1	1	1	1	1	-	1	-	1	-
Ayacucho													
Año 2009	1	1	-	1	1	1	1	-	1	1	-	1	-
Año 2010	1	1	-	1	1	1	1	1	-	1	-	1	-
Cusco													
Año 2009	2	-	2	-	2	2	2	2	-	1	1	1	-
Año 2010	2	2	-	2	2	2	2	2	-	2	-	2	-
La Libertad													
Año 2009	2	2	-	2	2	2	2	2	-	2	-	2	-
Año 2010	2	2	-	2	2	2	2	1	1	2	-	2	-

FUENTE: INEI - Encuesta a Establecimientos de Salud con Funciones Obstétricas y Neonatales, 2009 y 2010.

CUADRO 6.3.6
ESTABLECIMIENTOS DE SALUD CON FUNCIONES OBSTÉTRICAS Y NEONATALES INTENSIVAS (FONI), POR DISPONIBILIDAD DEL COMITÉ DE PREVENCIÓN DE MORTALIDAD MATERNA Y PERINATAL, SEGÚN DEPARTAMENTO 2009 Y 2010

Departamento	Total	Comité de Prevención de Mortalidad Materna y Perinatal		
		Si		No
		Con Resolución Directoral y Reglamento de Funcionamiento del Establecimiento de Salud	Sin Resolución Directoral y Reglamento de Funcionamiento del Establecimiento de Salud	
Total				
Año 2009	6	4	1	1
Año 2010	6	5	1	-
Ancash				
Año 2009	1	1	-	-
Año 2010	1	1	-	-
Ayacucho				
Año 2009	1	-	1	-
Año 2010	1	1	-	-
Cusco				
Año 2009	2	1	-	1
Año 2010	2	2	-	-
La Libertad				
Año 2009	2	2	-	-
Año 2010	2	1	1	-

FUENTE: INEI - Encuesta a Establecimientos de Salud con Funciones Obstétricas y Neonatales, 2009 y 2010.

2. Recursos humanos de establecimiento de salud

2.1 Establecimientos de salud que dispone de personal asistencial las 24 horas

CUADRO 6.3.7
ESTABLECIMIENTOS DE SALUD CON FUNCIONES OBSTÉTRICAS Y NEONATALES INTENSIVAS (FONI), POR DISPONIBILIDAD DE MÉDICOS LAS 24 HORAS, SEGÚN DEPARTAMENTO 2009 Y 2010

Departamento	Total	Anestesiólogos para el Servicio Obstétrico y Neonatal		Gíneo Obstetras para Atenciones en Cuidados Intensivos		Médicos Intensivistas para Atención Obstétrica		Médicos Cirujanos Generales		Pediatras para Atenciones en Neonatología	
		Si	No	Si	No	Si	No	Si	No	Si	No
Total											
Año 2009	6	-	6	-	6	-	6	-	6	2	4
Año 2010	6	2	4	-	6	-	6	-	6	4	2
Ancash											
Año 2009	1	-	1	-	1	-	1	-	1	1	-
Año 2010	1	-	1	-	1	-	1	-	1	1	-
Ayacucho											
Año 2009	1	-	1	-	1	-	1	-	1	-	1
Año 2010	1	-	1	-	1	-	1	-	1	-	1
Cusco											
Año 2009	2	-	2	-	2	-	2	-	2	1	1
Año 2010	2	1	1	-	2	-	2	-	2	1	1
La Libertad											
Año 2009	2	-	2	-	2	-	2	-	2	-	2
Año 2010	2	1	1	-	2	-	2	-	2	2	-

FUENTE: INEI - Encuesta a Establecimientos de Salud con Funciones Obstétricas y Neonatales, 2009 y 2010.

CUADRO 6.3.8
ESTABLECIMIENTOS DE SALUD CON FUNCIONES OBSTÉTRICAS Y NEONATALES INTENSIVAS (FONI), POR DISPONIBILIDAD DE LAS ENFERMERAS Y OBSTETRAS LAS 24 HORAS, SEGÚN DEPARTAMENTO 2009 Y 2010

Departamento	Total	Enfermeras para Atención en UCI Neonatal y Recuperación Pediátrica		Enfermeras para Atención en UCI Neonatal y Recuperación de Adultos		Obstetras para Atención a Gestantes o Puérperas	
		Si	No	Si	No	Si	No
Total							
Año 2009	6	1	5	1	5	4	2
Año 2010	6	6	-	3	3	4	2
Ancash							
Año 2009	1	-	1	-	1	1	-
Año 2010	1	1	-	1	-	1	-
Ayacucho							
Año 2009	1	1	-	-	1	1	-
Año 2010	1	1	-	-	1	1	-
Cusco							
Año 2009	2	-	2	1	1	2	-
Año 2010	2	2	-	2	-	2	-
La Libertad							
Año 2009	2	-	2	-	2	-	2
Año 2010	2	2	-	-	2	-	2

FUENTE: INEI - Encuesta a Establecimientos de Salud con Funciones Obstétricas y Neonatales, 2009 y 2010.

CUADRO 6.3.9
ESTABLECIMIENTOS DE SALUD CON FUNCIONES OBSTÉTRICAS Y NEONATALES INTENSIVAS (FONI), POR DISPONIBILIDAD DE TÉCNICOS EN ENFERMERÍA PARA APOYO EN LA ATENCIÓN NEONATAL Y OBSTÉTRICA LAS 24 HORAS, SEGÚN DEPARTAMENTO 2009 Y 2010

Departamento	Total	Técnicos en Enfermería para Apoyar la Atención Neonatal	Técnicos en Enfermería para Apoyar la Atención Obstétrica
Total			
Año 2009	6	6	6
Año 2010	6	6	6
Ancash			
Año 2009	1	1	1
Año 2010	1	1	1
Ayacucho			
Año 2009	1	1	1
Año 2010	1	1	1
Cusco			
Año 2009	2	2	2
Año 2010	2	2	2
La Libertad			
Año 2009	2	2	2
Año 2010	2	2	2

FUENTE: INEI - Encuesta a Establecimientos de Salud con Funciones Obstétricas y Neonatales, 2009 y 2010.

2.2 Personal asistencial programado en rol de Turno

CUADRO 6.3.10
MÉDICOS GÍNECO OBSTETRA Y MÉDICOS PEDIATRA PROGRAMADOS EN EL ROL DE TURNO, POR CONDICIÓN LABORAL EN EL ESTABLECIMIENTO DE SALUD CON FUNCIONES OBSTÉTRICAS Y NEONATALES INTENSIVAS (FONI), SEGÚN DEPARTAMENTO 2009 Y 2010

Departamento	Total	Médico Gíneco Obstetra		Total	Médico Pediatra	
		Nombrado	Contratado		Nombrado	Contratado
Total						
Año 2009	77	70	7	83	66	17
Año 2010	80	71	9	89	69	20
Ancash						
Año 2009	11	11	-	8	8	-
Año 2010	11	11	-	15	12	3
Ayacucho						
Año 2009	7	7	-	10	10	-
Año 2010	8	8	-	10	10	-
Cusco						
Año 2009	23	19	4	28	17	11
Año 2010	21	17	4	21	15	6
La Libertad						
Año 2009	36	33	3	37	31	6
Año 2010	40	35	5	43	32	11

Nota: El periodo de referencia del rol de turnos en el año 2010 fue el mes de la entrevista y en el 2009 fue el mes anterior a la entrevista.
FUENTE: INEI - Encuesta a Establecimientos de Salud con Funciones Obstétricas y Neonatales, 2009 y 2010.

CUADRO 6.3.11
MÉDICOS ANESTESIÓLOGOS PROGRAMADOS EN EL ROL DE TURNO, POR CONDICIÓN LABORAL EN EL ESTABLECIMIENTO DE SALUD CON FUNCIONES OBSTÉTRICAS Y NEONATALES INTENSIVAS (FONI), SEGÚN DEPARTAMENTO 2009 Y 2010

Departamento	Total	Condición Laboral	
		Nombrado	Contratado
Total			
Año 2009	47	40	7
Año 2010	40	34	6
Ancash			
Año 2009	3	3	-
Año 2010	2	-	2
Ayacucho			
Año 2009	5	3	2
Año 2010	6	6	-
Cusco			
Año 2009	18	15	3
Año 2010	10	9	1
La Libertad			
Año 2009	21	19	2
Año 2010	22	19	3

Nota: El periodo de referencia del rol de turnos en el año 2010 fue el mes de la entrevista y en el 2009 fue el mes anterior a la entrevista.
FUENTE: INEI - Encuesta a Establecimientos de Salud con Funciones Obstétricas y Neonatales, 2009 y 2010.

CUADRO 6.3.12
MÉDICOS DE CIRUGÍA Y MÉDICOS INTENSIVISTAS PROGRAMADOS EN EL ROL DE TURNO, POR CONDICIÓN LABORAL EN EL ESTABLECIMIENTO DE SALUD CON FUNCIONES OBSTÉTRICAS Y NEONATALES INTENSIVAS (FONI), SEGÚN DEPARTAMENTO 2009 Y 2010

Departamento	Total	Médico de Cirugía		Total	Médico Intensivista	
		Nombrado	Contratado		Nombrado	Contratado
Total						
Año 2009	81	70	11	15	11	4
Año 2010	56	46	10	6	5	1
Ancash						
Año 2009	9	9	-	3	3	-
Año 2010	10	9	1	-	-	-
Ayacucho						
Año 2009	9	6	3	1	1	-
Año 2010	5	5	-	1	1	-
Cusco						
Año 2009	38	33	5	5	1	4
Año 2010	16	11	5	2	1	1
La Libertad						
Año 2009	25	22	3	6	6	-
Año 2010	25	21	4	3	3	-

Nota: El periodo de referencia del rol de turnos en el año 2010 fue el mes de la entrevista y en el 2009 fue el mes anterior a la entrevista.
FUENTE: INEI - Encuesta a Establecimientos de Salud con Funciones Obstétricas y Neonatales, 2009 y 2010.

CUADRO 6.3.13
OBSTETRAS PROGRAMADAS EN EL ROL DE TURNO, POR CONDICIÓN LABORAL EN EL ESTABLECIMIENTO DE SALUD CON FUNCIONES OBSTÉTRICAS Y NEONATALES INTENSIVAS (FONI), SEGÚN DEPARTAMENTO 2009 y 2010

Departamento	Total	Condición Laboral	
		Nombrado	Contratado
Total			
Año 2009	128	108	20
Año 2010	123	100	23
Ancash			
Año 2009	22	22	-
Año 2010	26	20	6
Ayacucho			
Año 2009	45	41	4
Año 2010	35	31	4
Cusco			
Año 2009	42	35	7
Año 2010	46	36	10
La Libertad			
Año 2009	19	10	9
Año 2010	16	13	3

Nota: El periodo de referencia del rol de turnos en el año 2010 fue el mes de la entrevista y en el 2009 fue el mes anterior a la entrevista.
FUENTE: INEI - Encuesta a Establecimientos de Salud con Funciones Obstétricas y Neonatales, 2009 y 2010.

CUADRO 6.3.14
ENFERMERAS PROGRAMADAS EN EL ROL DE TURNO, POR CONDICIÓN LABORAL EN EL ESTABLECIMIENTO DE SALUD CON FUNCIONES OBSTÉTRICAS Y NEONATALES INTENSIVAS (FONI), SEGÚN DEPARTAMENTO 2009 y 2010

Departamento	Total	Condición Laboral	
		Nombrado	Contratado
Total			
Año 2009	673	547	126
Año 2010	699	540	159
Ancash			
Año 2009	75	74	1
Año 2010	91	75	16
Ayacucho			
Año 2009	117	108	9
Año 2010	97	89	8
Cusco			
Año 2009	199	163	36
Año 2010	207	155	52
La Libertad			
Año 2009	282	202	80
Año 2010	304	221	83

Nota: El periodo de referencia del rol de turnos en el año 2010 fue el mes de la entrevista y en el 2009 fue el mes anterior a la entrevista.
FUENTE: INEI - Encuesta a Establecimientos de Salud con Funciones Obstétricas y Neonatales, 2009 y 2010.

3. Equipamiento del establecimiento de salud

3.1 Equipamiento del tópico de emergencia

CUADRO 6.3.15

ESTABLECIMIENTOS DE SALUD CON FUNCIONES OBSTÉTRICAS Y NEONATALES INTENSIVAS (FONI), POR DISPONIBILIDAD DE EQUIPO Y MOBILIARIO EN TÓPICO DE EMERGENCIA OBSTÉTRICA, SEGÚN DEPARTAMENTO 2009 Y 2010

Departamentos	Total	Aspirador Eléctrico			Balón con Oxígeno, Manómetro, Flujómetro o Suministro de Oxígeno Empotrado		Lámpara de Cuello de Ganso		Camilla Métalica para Exámen Ginecológico			Equipo Doppler de Detección de Latidos Fetales	
		Si	No	No Operativo	Si	No	Si	No	Si	No	No Operativo	Si	No Operativo
Total													
Año 2009	6	2	3	1	3	3	6	-	4	1	1	3	3
Año 2010	6	4	2	-	3	3	4	2	2	-	4	5	1
Ancash													
Año 2009	1	-	1	-	-	1	1	-	1	-	-	-	1
Año 2010	1	1	-	-	-	1	1	-	1	-	-	1	-
Ayacucho													
Año 2009	1	1	-	-	1	-	1	-	-	-	1	1	-
Año 2010	1	1	-	-	1	-	-	1	-	-	1	1	-
Cusco													
Año 2009	2	1	1	-	1	1	2	-	2	-	-	1	1
Año 2010	2	1	1	-	1	1	1	1	-	-	2	2	-
La Libertad													
Año 2009	2	-	1	1	1	1	2	-	1	1	-	1	1
Año 2010	2	1	1	-	1	1	2	-	1	-	1	1	1

FUENTE: INEI - Encuesta a Establecimientos de Salud con Funciones Obstétricas y Neonatales, 2009 y 2010.

CUADRO 6.3.16

ESTABLECIMIENTOS DE SALUD CON FUNCIONES OBSTÉTRICAS Y NEONATALES INTENSIVAS (FONI), POR DISPONIBILIDAD DE CÁNULAS DE GUEDEL Y TUBOS ENDOTRAQUEALES PARA ADULTO EN TÓPICO DE EMERGENCIA OBSTÉTRICA, SEGÚN DEPARTAMENTO 2009 Y 2010

Departamento	Total	Cánula de Guedel Nº 2		Cánula de Guedel Nº 3			Tubo Endotraqueal Fenestrado Nº 26 con Cuff y Doble Abertura, Reusable de Jebe			Tubo Endotraqueal Fenestrado Nº 30 con Cuff y Doble Abertura, Reusable de Jebe		Tubo Endotraqueal Fenestrado Nº 32 con Cuff y Doble Abertura, Reusable de Jebe	
		Si	No	Si	No	No Operativo	Si	No	No Operativo	Si	No	Si	No
Total													
Año 2009	6	2	4	2	4	-	-	5	1	1	5	-	6
Año 2010	6	-	6	-	5	1	-	6	-	-	6	-	6
Ancash													
Año 2009	1	1	-	1	-	-	-	1	-	-	1	-	1
Año 2010	1	-	1	-	1	-	-	1	-	-	1	-	1
Ayacucho													
Año 2009	1	-	1	-	1	-	-	-	1	-	1	-	1
Año 2010	1	-	1	-	1	-	-	1	-	-	1	-	1
Cusco													
Año 2009	2	1	1	-	2	-	-	2	-	-	2	-	2
Año 2010	2	-	2	-	1	1	-	2	-	-	2	-	2
La Libertad													
Año 2009	2	-	2	1	1	-	-	2	-	1	1	-	2
Año 2010	2	-	2	-	2	-	-	2	-	-	2	-	2

FUENTE: INEI - Encuesta a Establecimientos de Salud con Funciones Obstétricas y Neonatales, 2009 y 2010.

CUADRO 6.3.17

ESTABLECIMIENTOS DE SALUD CON FUNCIONES OBSTÉTRICAS Y NEONATALES INTENSIVAS (FONI), POR DISPONIBILIDAD DE EQUIPO PARA REANIMACIÓN CARDIORESPIRATORIA EN TÓPICO DE EMERGENCIA OBSTÉTRICA, SEGÚN DEPARTAMENTO 2009 Y 2010

Departamento	Total	Bolsa Autoinfable de Reanimación con Máscara para Adulto		Bolsa Autoinfable de Reanimación con Reservorio y Máscara para Recién Nacido a Término y Prematuro		Equipo de Flebotomía		Estetoscopio Biauricular			Laringoscopio para Adultos		Tensiómetro	
		Si	No	Si	No	Si	No	Si	No	No Operativo	Si	No	Si	No
Total														
Año 2009	6	1	5	-	6	1	5	5	1	-	1	5	4	2
Año 2010	6	2	4	1	5	1	5	4	1	1	1	5	6	-
Ancash														
Año 2009	1	-	1	-	1	-	1	-	1	-	-	1	1	-
Año 2010	1	1	-	1	-	1	-	1	-	-	-	1	1	-
Ayacucho														
Año 2009	1	1	-	-	1	-	1	1	-	-	1	-	1	-
Año 2010	1	-	1	-	1	-	1	1	-	-	1	-	1	-
Cusco														
Año 2009	2	-	2	-	2	-	2	2	-	-	-	2	2	-
Año 2010	2	-	2	-	2	-	2	1	-	1	-	2	2	-
La Libertad														
Año 2009	2	-	2	-	2	1	1	2	-	-	-	2	-	2
Año 2010	2	1	1	-	2	-	2	1	1	-	-	2	2	-

Nota: El periodo de referencia del rol de turnos en el año 2010 fue el mes de la entrevista y en el 2009 fue el mes anterior a la entrevista.

FUENTE: INEI - Encuesta a Establecimientos de Salud con Funciones Obstétricas y Neonatales, 2009 y 2010.

3.2 Equipamiento del consultorio prenatal

CUADRO 6.3.18

ESTABLECIMIENTOS DE SALUD CON FUNCIONES OBSTÉTRICAS Y NEONATALES INTENSIVAS (FONI), POR DISPONIBILIDAD DE EQUIPO Y MOBILIARIO EN CONSULTORIO PRENATAL, SEGÚN DEPARTAMENTO 2009 Y 2010

Departamento	Total	Balanza de Pie con Tallímetro			Camilla Metálica para Examen Ginecológico		Lámpara de Cuello de Ganso			Lava Manos	
		Si	No	No Operativo	Si	No Operativo	Si	No	No Operativo	Si	No
Total											
Año 2009	6	4	2	-	6	-	3	2	1	4	2
Año 2010	6	4	1	1	5	1	6	-	-	6	-
Ancash											
Año 2009	1	-	1	-	1	-	1	-	-	1	-
Año 2010	1	1	-	-	1	-	1	-	-	1	-
Ayacucho											
Año 2009	1	1	-	-	1	-	-	-	1	-	1
Año 2010	1	1	-	-	1	-	1	-	-	1	-
Cusco											
Año 2009	2	1	1	-	2	-	1	1	-	1	1
Año 2010	2	1	-	1	1	1	2	-	-	2	-
La Libertad											
Año 2009	2	2	-	-	2	-	1	1	-	2	-
Año 2010	2	1	1	-	2	-	2	-	-	2	-

FUENTE: INEI - Encuesta a Establecimientos de Salud con Funciones Obstétricas y Neonatales, 2009 y 2010.

CUADRO 6.3.19

ESTABLECIMIENTOS DE SALUD CON FUNCIONES OBSTÉTRICAS Y NEONATALES INTENSIVAS (FONI), POR DISPONIBILIDAD DE EQUIPO E INSTRUMENTAL EN CONSULTORIO PRENATAL, SEGÚN DEPARTAMENTO 2009 Y 2010

Departamento	Total	Estetoscopio Biauricular			Martillo de Reflejos		Tensiómetro		Cinta Obstétrica CLAP			Espéculos Vaginales Graves: Chico, Mediano y Grande		Equipo Doppler de Detección de Latidos Fetales			Equipo de Inserción de DIU	
		Si	No	No Operativo	Si	No	Si	No	Si	No	No Operativo	Si	No	Si	No	No Operativo	Si	No
Total																		
Año 2009	6	4	1	1	1	5	4	2	3	1	2	2	4	4	2	-	1	5
Año 2010	6	6	-	-	2	4	5	1	6	-	-	4	2	4	1	1	1	5
Ancash																		
Año 2009	1	1	-	-	-	1	1	-	1	-	-	1	-	1	-	-	1	-
Año 2010	1	1	-	-	1	-	1	-	1	-	-	1	-	1	-	-	1	-
Ayacucho																		
Año 2009	1	-	-	1	-	1	1	-	-	-	1	-	1	1	-	-	-	1
Año 2010	1	1	-	-	-	1	1	-	1	-	-	1	-	1	-	-	-	1
Cusco																		
Año 2009	2	2	-	-	-	2	1	1	1	-	1	-	2	2	-	-	-	2
Año 2010	2	2	-	-	-	2	2	-	2	-	-	1	1	2	-	-	-	2
La Libertad																		
Año 2009	2	1	1	-	1	1	1	1	1	1	-	1	1	-	2	-	-	2
Año 2010	2	2	-	-	1	1	1	1	2	-	-	1	1	-	1	1	-	2

FUENTE: INEI - Encuesta a Establecimientos de Salud con Funciones Obstétricas y Neonatales, 2009 y 2010.

3.3 Equipamiento en centro obstétrico - sala de partos

CUADRO 6.3.20

ESTABLECIMIENTOS DE SALUD CON FUNCIONES OBSTÉTRICAS Y NEONATALES INTENSIVAS (FONI), POR DISPONIBILIDAD DE SALAS DE DILATACIÓN, PARTO, ÁREA DE ATENCIÓN INMEDIATA DEL RECIÉN NACIDO Y PUERPERIO, EN CENTRO OBSTÉTRICO, SEGÚN DEPARTAMENTO 2009 Y 2010

Departamento	Total	Sala de Dilatación	Sala de Partos	Área de Atención Inmediata del Recién Nacido		Sala Puerperio	
				Si	No	Si	No
Total							
Año 2009	6	6	6	6	-	5	1
Año 2010	6	6	6	5	1	5	1
Ancash							
Año 2009	1	1	1	1	-	-	1
Año 2010	1	1	1	1	-	-	1
Ayacucho							
Año 2009	1	1	1	1	-	1	-
Año 2010	1	1	1	1	-	1	-
Cusco							
Año 2009	2	2	2	2	-	2	-
Año 2010	2	2	2	1	1	2	-
La Libertad							
Año 2009	2	2	2	2	-	2	-
Año 2010	2	2	2	2	-	2	-

FUENTE: INEI - Encuesta a Establecimientos de Salud con Funciones Obstétricas y Neonatales, 2009 y 2010.

CUADRO 6.3.21

ESTABLECIMIENTO DE SALUD CON FUNCIONES OBSTÉTRICAS Y NEONATALES INTENSIVAS (FONI), POR DISPONIBILIDAD DE SETS DE EPISIOTOMÍA, PARTO Y REVISIÓN DE CUELLO UTERINO EN CENTRO OBSTÉTRICO, SEGÚN DEPARTAMENTO 2009 Y 2010

Departamento	Total	Sets de Episiotomía		Sets de Parto		Sets de Revisión de Cuello Uterino o Vagina	
		Si	No	Si	No	Si	No
Total							
Año 2009	6	5	1	6	-	5	1
Año 2010	6	6	-	4	2	5	1
Ancash							
Año 2009	1	1	-	1	-	1	-
Año 2010	1	1	-	1	-	1	-
Ayacucho							
Año 2009	1	1	-	1	-	1	-
Año 2010	1	1	-	1	-	1	-
Cusco							
Año 2009	2	2	-	2	-	2	-
Año 2010	2	2	-	2	-	2	-
La Libertad							
Año 2009	2	1	1	2	-	1	1
Año 2010	2	2	-	-	2	1	1

FUENTE: INEI - Encuesta a Establecimientos de Salud con Funciones Obstétricas y Neonatales, 2009 y 2010.

CUADRO 6.3.22

ESTABLECIMIENTOS DE SALUD CON FUNCIONES OBSTÉTRICAS Y NEONATALES INTENSIVAS (FONI), POR DISPONIBILIDAD DE EQUIPAMIENTO PARA ATENCIÓN DEL PARTO, CONTROL FETAL Y REANIMACIÓN CARDIORRESPIRATORIA EN CENTRO OBSTÉTRICO, SEGÚN DEPARTAMENTO 2009 Y 2010

Departamento	Total	Bolsa Autoinfable de Reanimación con Máscara para Adultos		Equipo de Flebotomía		Estetoscopio Biauricular		Laringoscopio para Adultos		Tensiómetro	
		Si	No	Si	No	Si	No	Si	No	Si	No
Total											
Año 2009	6	5	1	-	6	6	-	1	5	4	2
Año 2010	6	5	1	2	4	5	1	1	5	6	-
Ancash											
Año 2009	1	1	-	-	1	1	-	-	1	1	-
Año 2010	1	1	-	1	-	1	-	-	1	1	-
Ayacucho											
Año 2009	1	1	-	-	1	1	-	-	1	1	-
Año 2010	1	1	-	1	-	1	-	-	1	1	-
Cusco											
Año 2009	2	1	1	-	2	2	-	-	2	2	-
Año 2010	2	1	1	-	2	2	-	-	2	2	-
La Libertad											
Año 2009	2	2	-	-	2	2	-	1	1	-	2
Año 2010	2	2	-	-	2	1	1	1	1	2	-

FUENTE: INEI - Encuesta a Establecimientos de Salud con Funciones Obstétricas y Neonatales, 2009 y 2010.

CUADRO 6.3.23

ESTABLECIMIENTOS DE SALUD CON FUNCIONES OBSTÉTRICAS Y NEONATALES INTENSIVAS (FONI), POR DISPONIBILIDAD DE MOBILIARIO BÁSICO PARA LA ATENCIÓN DEL PARTO EN CENTRO OBSTÉTRICO, SEGÚN DEPARTAMENTO 2009 Y 2010

Departamento	Total	Aspirador Eléctrico			Balón con Oxígeno, Manómetro Flujómetro o Suministro de Oxígeno Empotrado		Depósito para Placenta		Equipo Doppler de Detección de Latidos Fetales			Lámpara Cialítica o Lámpara de Cuello de Ganso		Lava Manos			Mesa Hidráulica Quirúrgica Ginecológica		
		Si	No	No Operativo	Si	No	Si	No	Si	No	No Operativo	Si	No	Si	No	No Operativo	Si	No	No Operativo
Total																			
Año 2009	6	3	3	-	5	1	3	3	6	-	-	6	-	4	2	-	4	1	1
Año 2010	6	2	3	1	4	2	4	2	3	2	1	5	1	4	1	1	3	2	1
Ancash																			
Año 2009	1	-	1	-	1	-	1	-	1	-	-	1	-	-	1	-	1	-	-
Año 2010	1	-	1	-	1	-	1	-	-	1	-	1	-	1	-	-	1	-	-
Ayacucho																			
Año 2009	1	-	1	-	1	-	1	-	1	-	-	1	-	1	-	-	1	-	-
Año 2010	1	-	-	1	1	-	1	-	1	-	-	1	-	-	-	1	-	1	-
Cusco																			
Año 2009	2	1	1	-	1	1	-	2	2	-	-	2	-	2	-	-	-	1	1
Año 2010	2	-	2	-	2	-	1	1	1	-	1	1	1	2	-	-	1	-	1
La Libertad																			
Año 2009	2	2	-	-	2	-	1	1	2	-	-	2	-	1	1	-	2	-	-
Año 2010	2	2	-	-	-	2	1	1	1	1	-	2	-	1	1	-	1	1	-

FUENTE: INEI - Encuesta a Establecimientos de Salud con Funciones Obstétricas y Neonatales, 2009 y 2010.

CUADRO 6.3.24

ESTABLECIMIENTOS DE SALUD CON FUNCIONES OBSTÉTRICAS Y NEONATALES INTENSIVAS (FONI), POR DISPONIBILIDAD DE CÁNULAS DE GUEDEL Y TUBOS ENDOTRAQUEALES EN CENTRO OBSTÉTRICO, SEGÚN DEPARTAMENTO 2009 Y 2010

Departamento	Total	Cánula de Guedel Nº 2		Cánula de Guedel Nº 3		Tubo Endotraqueal Fenestrado Nº 26 con Cuff y Doble Abertura, Reusable de Jebe		Tubo Endotraqueal Fenestrado Nº 30 con Cuff y Doble Abertura, Reusable de Jebe		Tubo Endotraqueal Fenestrado Nº 32 con Cuff y Doble Abertura, Reusable de Jebe	
		Si	No	Si	No	Si	No	Si	No	Si	No
Total											
Año 2009	6	-	6	2	4	2	4	3	3	2	4
Año 2010	6	1	5	2	4	-	6	-	6	-	6
Ancash											
Año 2009	1	-	1	-	1	1	-	1	-	1	-
Año 2010	1	-	1	-	1	-	1	-	1	-	1
Ayacucho											
Año 2009	1	-	1	-	1	-	1	-	1	-	1
Año 2010	1	-	1	-	1	-	1	-	1	-	1
Cusco											
Año 2009	2	-	2	-	2	-	2	-	2	-	2
Año 2010	2	-	2	-	2	-	2	-	2	-	2
La Libertad											
Año 2009	2	-	2	2	-	1	1	2	-	1	1
Año 2010	2	1	1	2	-	-	2	-	2	-	2

FUENTE: INEI - Encuesta a Establecimientos de Salud con Funciones Obstétricas y Neonatales, 2009 y 2010.

3.4 Equipamiento en área de atención del recién nacido

CUADRO 6.3.25

ESTABLECIMIENTOS DE SALUD CON FUNCIONES OBSTÉTRICAS Y NEONATALES INTENSIVAS (FONI), POR DISPONIBILIDAD DE EQUIPOS PARA REANIMACIÓN NEONATAL EN EL ÁREA DE ATENCIÓN INMEDIATA DEL RECIÉN NACIDO, SEGÚN DEPARTAMENTO 2009 Y 2010

Departamento	Total	Aspirador Eléctrico para Recién Nacido	Balón con Oxígeno, Manómetro, Flujómetro o Suministro de Oxígeno Empotrado	Bolsa Autoinfable de Reanimación, con Reservorio y Máscara para Recién Nacido a Término y Prematuro			Cánula Binasal para Oxígeno Neonato		Cánula Binasal para Oxígeno Prematuro	
				Si	No	No Operativo	Si	No	Si	No
Total										
Año 2009	6	6	6	4	2	-	4	2	4	2
Año 2010	6	6	6	5	-	1	3	3	1	5
Ancash										
Año 2009	1	1	1	1	-	-	1	-	1	-
Año 2010	1	1	1	1	-	-	1	-	-	1
Ayacucho										
Año 2009	1	1	1	-	1	-	-	1	-	1
Año 2010	1	1	1	1	-	-	1	-	1	-
Cusco										
Año 2009	2	2	2	2	-	-	1	1	1	1
Año 2010	2	2	2	2	-	-	1	1	-	2
La Libertad										
Año 2009	2	2	2	1	1	-	2	-	2	-
Año 2010	2	2	2	1	-	1	-	2	-	2

FUENTE: INEI - Encuesta a Establecimientos de Salud con Funciones Obstétricas y Neonatales, 2009 y 2010.

CUADRO 6.3.26

ESTABLECIMIENTOS DE SALUD CON FUNCIONES OBSTÉTRICAS Y NEONATALES INTENSIVAS (FONI), POR DISPONIBILIDAD DE INSTRUMENTAL EN EL ÁREA DE ATENCIÓN INMEDIATA DEL RECIÉN NACIDO, SEGÚN DEPARTAMENTO 2009 Y 2010

Departamento	Total	Cinta Métrica		Estetoscopio Neonatal		Hoja de Laringoscopio Recta Nº 0		Hoja de Laringoscopio Recta Nº 1		Reloj con Segundero			Tijera de Cordón Umbilical		
		Si	No	Si	No Operativo	Si	No	Si	No	Si	No	No Operativo	Si	No	No Operativo
Total															
Año 2009	6	5	1	6	-	4	2	5	1	4	1	1	3	2	1
Año 2010	6	4	2	5	1	6	-	3	3	6	-	-	3	3	-
Ancash															
Año 2009	1	1	-	1	-	1	-	1	-	1	-	-	1	-	-
Año 2010	1	1	-	1	-	1	-	1	-	1	-	-	1	-	-
Ayacucho															
Año 2009	1	1	-	1	-	1	-	1	-	1	-	-	-	1	-
Año 2010	1	1	-	1	-	1	-	1	-	1	-	-	1	-	-
Cusco															
Año 2009	2	2	-	2	-	2	-	1	1	1	-	1	1	-	1
Año 2010	2	2	-	1	1	2	-	1	1	2	-	-	-	2	-
La Libertad															
Año 2009	2	1	1	2	-	-	2	2	-	1	1	-	1	1	-
Año 2010	2	-	2	2	-	2	-	-	2	2	-	-	1	1	-

FUENTE: INEI - Encuesta a Establecimientos de Salud con Funciones Obstétricas y Neonatales, 2009 y 2010.

CUADRO 6.3.27
ESTABLECIMIENTOS DE SALUD CON FUNCIONES OBSTÉTRICAS Y NEONATALES INTENSIVAS (FONI), POR DISPONIBILIDAD DE OTROS EQUIPOS EN EL ÁREA DE ATENCIÓN INMEDIATA DEL RECIÉN NACIDO, SEGÚN DEPARTAMENTO 2009 Y 2010

Departamento	Total	Balanza Pediátrica	Incubadora o Cuna para Transporte		Servocuna o Mesa con Fuente de Calor para la Atención del Recién Nacido	Tallímetro Pediátrico		
			Si	No		Si	No	No Operativo
Total								
Año 2009	6	6	3	3	6	5	1	-
Año 2010	6	6	4	2	6	4	1	1
Ancash								
Año 2009	1	1	1	-	1	1	-	-
Año 2010	1	1	1	-	1	1	-	-
Ayacucho								
Año 2009	1	1	-	1	1	-	1	-
Año 2010	1	1	-	1	1	1	-	-
Cusco								
Año 2009	2	2	1	1	2	2	-	-
Año 2010	2	2	1	1	2	1	-	1
La Libertad								
Año 2009	2	2	1	1	2	2	-	-
Año 2010	2	2	2	-	2	1	1	-

FUENTE: INEI - Encuesta a Establecimientos de Salud con Funciones Obstétricas y Neonatales, 2009 y 2010.

3.5 Equipamiento de hospitalización obstétrica

CUADRO 6.3.28
ESTABLECIMIENTOS DE SALUD CON FUNCIONES OBSTÉTRICAS Y NEONATALES INTENSIVAS (FONI), POR DISPONIBILIDAD DE EQUIPAMIENTO DE HOSPITALIZACIÓN OBSTÉTRICA, SEGÚN DEPARTAMENTO 2009 Y 2010

Departamento	Total	Balanza de Pie con Tallímetro			Equipo de Inserción de DIU			Lámpara con Cuello de Ganso			Camilla Metálica para Examen Ginecológico		
		Si	No	No Operativo	Si	No	No Operativo	Si	No	No Operativo	Si	No	No Operativo
Total													
Año 2009	6	3	1	2	1	5	-	-	6	-	3	3	-
Año 2010	6	6	-	-	1	4	1	1	5	-	3	3	-
Ancash													
Año 2009	1	-	-	1	1	-	-	-	1	-	1	-	-
Año 2010	1	1	-	-	1	-	-	-	1	-	1	-	-
Ayacucho													
Año 2009	1	-	-	1	-	1	-	-	1	-	-	1	-
Año 2010	1	1	-	-	-	-	1	-	1	-	1	-	-
Cusco													
Año 2009	2	2	-	-	-	2	-	-	2	-	-	2	-
Año 2010	2	2	-	-	-	2	-	-	2	-	-	2	-
La Libertad													
Año 2009	2	1	1	-	-	2	-	-	2	-	2	-	-
Año 2010	2	2	-	-	-	2	-	1	1	-	1	1	-

FUENTE: INEI - Encuesta a Establecimientos de Salud con Funciones Obstétricas y Neonatales, 2009 y 2010.

CUADRO 6.3.29
ESTABLECIMIENTOS DE SALUD CON FUNCIONES OBSTÉTRICAS Y NEONATALES INTENSIVAS (FONI), POR DISPONIBILIDAD DE INSTRUMENTAL EN HOSPITALIZACIÓN OBSTÉTRICA, SEGÚN DEPARTAMENTO 2009 Y 2010

Departamento	Total	Equipo de Curaciones			Espéculos Vaginales de Graves: Chico, Mediano o Grande		Estetoscopio Biauricular			Tensiómetro	
		Si	No	No Operativo	Si	No	Si	No	No Operativo	Si	No
Total											
Año 2009	6	2	3	1	1	5	5	-	1	3	3
Año 2010	6	3	3	-	3	3	5	1	-	3	3
Ancash											
Año 2009	1	1	-	-	1	-	1	-	-	-	1
Año 2010	1	1	-	-	1	-	1	-	-	1	-
Ayacucho											
Año 2009	1	-	-	1	-	1	-	-	1	-	1
Año 2010	1	1	-	-	1	-	1	-	-	-	1
Cusco											
Año 2009	2	-	2	-	-	2	2	-	-	2	-
Año 2010	2	-	2	-	-	2	1	1	-	1	1
La Libertad											
Año 2009	2	1	1	-	-	2	2	-	-	1	1
Año 2010	2	1	1	-	1	1	2	-	-	1	1

FUENTE: INEI - Encuesta a Establecimientos de Salud con Funciones Obstétricas y Neonatales, 2009 y 2010.

3.6 Equipamiento en sala de legrado uterino

CUADRO 6.3.30
ESTABLECIMIENTOS DE SALUD CON FUNCIONES OBSTÉTRICAS Y NEONATALES INTENSIVAS (FONI), POR DISPONIBILIDAD DE PRINCIPALES EQUIPOS EN SALA DE LEGRADO UTERINO, SEGÚN DEPARTAMENTO 2009 Y 2010

Departamento	Total	Aspirador Eléctrico		Balón con Oxígeno, Manómetro, Flujómetro o Suministro de Oxígeno Empotrado		Equipo de Aspiración Endouterina (AMEU)		Equipo de Inserción de DIU			Lámpara Cialítica o Lámpara Cuello de Ganso	Mesa Hidráulica Quirúrgica Ginecológica		
		Si	No	Si	No	Si	No	Si	No	No Operativo		Si	No	No Operativo
Total														
Año 2009	6	4	2	4	2	3	3	3	3	-	6	3	2	1
Año 2010	6	5	1	3	3	4	2	2	3	1	6	5	1	-
Ancash														
Año 2009	1	-	1	1	-	-	1	-	1	-	1	1	-	-
Año 2010	1	1	-	1	-	1	-	1	-	-	1	1	-	-
Ayacucho														
Año 2009	1	1	-	-	1	-	1	-	1	-	1	-	-	1
Año 2010	1	1	-	1	-	-	1	-	1	-	1	1	-	-
Cusco														
Año 2009	2	1	1	1	1	1	1	1	1	-	2	1	1	-
Año 2010	2	1	1	-	2	1	1	-	1	1	2	1	1	-
La Libertad														
Año 2009	2	2	-	2	-	2	-	2	-	-	2	1	1	-
Año 2010	2	2	-	1	1	2	-	1	1	-	2	2	-	-

FUENTE: INEI - Encuesta a Establecimientos de Salud con Funciones Obstétricas y Neonatales, 2009 y 2010.

CUADRO 6.2.31
ESTABLECIMIENTOS DE SALUD CON FUNCIONES OBSTÉTRICAS Y NEONATALES BÁSICAS (FONB), POR DISPONIBILIDAD DE CAÑULAS DE GUEDEL Y TUBOS ENDOTRAQUEALES EN SALA DE LEGRADO UTERINO, SEGÚN DEPARTAMENTO 2009 Y 2010

Departamento	Total	Cánula de Guedel Nº 2		Cánula de Guedel Nº 3		Tubo Endotraqueal Fenestrado Nº 26 con Cuff y Doble Abertura, Reusable de Jebe	Tubo Endotraqueal Fenestrado Nº 30 con Cuff y Doble Abertura, Reusable de Jebe		Tubo Endotraqueal Fenestrado Nº 32 con Cuff y Doble Abertura, Reusable de Jebe	
		Si	No	Si	No	No	Si	No	Si	No
Total										
Año 2009	6	1	5	1	5	6	1	5	1	5
Año 2010	6	-	6	2	4	6	1	5	-	6
Ancash										
Año 2009	1	1	-	1	-	1	-	1	-	1
Año 2010	1	-	1	1	-	1	-	1	-	1
Ayacucho										
Año 2009	1	-	1	-	1	1	-	1	-	1
Año 2010	1	-	1	-	1	1	-	1	-	1
Cusco										
Año 2009	2	-	2	-	2	2	-	2	-	2
Año 2010	2	-	2	1	1	2	-	2	-	2
La Libertad										
Año 2009	2	-	2	-	2	2	1	1	1	1
Año 2010	2	-	2	-	2	2	1	1	-	2

FUENTE: INEI - Encuesta a Establecimientos de Salud con Funciones Obstétricas y Neonatales, 2009 y 2010.

CUADRO 6.3.32
ESTABLECIMIENTOS DE SALUD CON FUNCIONES OBSTÉTRICAS Y NEONATALES INTENSIVAS (FONI), POR DISPONIBILIDAD DE EQUPO DE REANIMACIÓN CARDIORESPIRATORIA EN SALA DE LEGRADO UTERINO, SEGÚN DEPARTAMENTO 2009 Y 2010

Departamento	Total	Bolsa de Reanimación con Máscara para Adulto			Estetoscopio Biauricular		Laringoscopio para Adulto			Tensiómetro	
		Si	No	No Operativo	Si	No	Si	No	No Operativo	Si	No
Total											
Año 2009	6	3	2	1	3	3	2	3	1	1	5
Año 2010	6	2	4	-	4	2	1	5	-	3	3
Ancash											
Año 2009	1	1	-	-	1	-	-	-	1	1	-
Año 2010	1	-	1	-	-	1	1	-	-	1	-
Ayacucho											
Año 2009	1	1	-	-	-	1	-	1	-	-	1
Año 2010	1	-	1	-	1	-	-	1	-	-	1
Cusco											
Año 2009	2	-	1	1	-	2	-	2	-	-	2
Año 2010	2	1	1	-	2	-	-	2	-	1	1
La Libertad											
Año 2009	2	1	1	-	2	-	2	-	-	-	2
Año 2010	2	1	1	-	1	1	-	2	-	1	1

FUENTE: INEI - Encuesta a Establecimientos de Salud con Funciones Obstétricas y Neonatales, 2009 y 2010.

3.7 Equipamiento en centro quirúrgico

CUADRO 6.3.33

ESTABLECIMIENTOS DE SALUD CON FUNCIONES OBSTÉTRICAS Y NEONATALES INTENSIVAS (FONI), POR DISPONIBILIDAD DE EQUIPOS PARA REANIMACIÓN EN CENTRO QUIRÚRGICO, SEGÚN DEPARTAMENTO 2009 Y 2010

Departamento	Total	Bolsa Autoinfable de Reanimación con Máscara para Adulto			Bolsa Autoinfable de Reanimación con Reservorio y Máscara para Recién Nacido a Término y Prematuro		Estetoscopio Biauricular		Hoja de Laringoscopio Recta Nº 0			Hoja de Laringoscopio Recta Nº 1		Laringoscopio para Adultos			Tensiómetro	
		Si	No	No Operativo	Si	No	Si	No	Si	No	No Operativo	Si	No	Si	No	No Operativo	Si	No
Total																		
Año 2009	6	3	3	-	2	4	3	3	2	3	1	5	1	4	1	1	2	4
Año 2010	6	4	1	1	2	4	3	3	4	2	-	4	2	5	1	-	4	2
Ancash																		
Año 2009	1	1	-	-	1	-	1	-	1	-	-	1	-	-	-	1	-	1
Año 2010	1	1	-	-	-	1	-	1	1	-	-	1	-	1	-	-	1	-
Ayacucho																		
Año 2009	1	-	1	-	-	1	-	1	-	1	-	-	1	-	1	-	-	1
Año 2010	1	-	1	-	-	1	1	-	-	1	-	-	1	1	-	-	-	1
Cusco																		
Año 2009	2	1	1	-	1	1	-	2	1	-	1	2	-	2	-	-	-	2
Año 2010	2	1	-	1	1	1	1	1	1	1	-	1	1	1	1	-	2	-
La Libertad																		
Año 2009	2	1	1	-	-	2	2	-	-	2	-	2	-	2	-	-	2	-
Año 2010	2	2	-	-	1	1	1	1	2	-	-	2	-	2	-	-	1	1

FUENTE: INEI - Encuesta a Establecimientos de Salud con Funciones Obstétricas y Neonatales, 2009 y 2010.

CUADRO 6.3.34

ESTABLECIMIENTOS DE SALUD CON FUNCIONES OBSTÉTRICAS Y NEONATALES INTENSIVAS (FONI), POR DISPONIBILIDAD DE EQUIPAMIENTO PARA QUIRÓFANO EN CENTRO QUIRÚRGICO, SEGÚN DEPARTAMENTO 2009 Y 2010

Departamento	Total	Equipo para Ligadura de Trompas Post Parto			Lámpara Cialítica de Techo		Máquina de Anestesia		Mesa de Hidráulica Quirúrgica Ginecológica			Monitor Cardiovascular con Desfibrilador		
		Si	No	No Operativo	Si	No Operativo	Si	No	Si	No	No Operativo	Si	No	No Operativo
Total														
Año 2009	6	3	3	-	4	2	4	2	5	-	1	1	5	-
Año 2010	6	3	2	1	5	1	3	3	3	2	1	3	2	1
Ancash														
Año 2009	1	1	-	-	1	-	-	1	1	-	-	-	1	-
Año 2010	1	1	-	-	1	-	1	-	1	-	-	-	1	-
Ayacucho														
Año 2009	1	-	1	-	-	1	1	-	-	-	1	-	1	-
Año 2010	1	-	-	1	1	-	-	1	-	-	1	-	-	1
Cusco														
Año 2009	2	-	2	-	1	1	1	1	2	-	-	1	1	-
Año 2010	2	-	2	-	1	1	-	2	-	2	-	2	-	-
La Libertad														
Año 2009	2	2	-	-	2	-	2	-	2	-	-	-	2	-
Año 2010	2	2	-	-	2	-	2	-	2	-	-	1	1	-

FUENTE: INEI - Encuesta a Establecimientos de Salud con Funciones Obstétricas y Neonatales, 2009 y 2010.

CUADRO 6.3.35

ESTABLECIMIENTOS DE SALUD CON FUNCIONES OBSTÉTRICAS Y NEONATALES INTENSIVAS (FONI), POR DISPONIBILIDAD DE EQUIPO PARA ATENCIÓN DE RECIÉN NACIDO EN CENTRO QUIRÚRGICO, SEGÚN DEPARTAMENTO 2009 Y 2010

Departamento	Total	Aspirador Eléctrico		Aspirador Eléctrico con Sonda de Aspiración para Recién Nacido			Balón con Oxígeno, Manómetro, Flujómetro o Suministro de Oxígeno Empotrado		Servocuna o Mesa con Fuente de Calor para la Atención del Recién Nacido		
		Si	No Operativo	Si	No	No Operativo	Si	No	Si	No	No Operativo
Total											
Año 2009	6	3	3	2	2	2	3	3	4	2	-
Año 2010	6	5	1	2	4	-	3	3	4	1	1
Ancash											
Año 2009	1	-	1	-	-	1	1	-	1	-	-
Año 2010	1	1	-	1	-	-	1	-	1	-	-
Ayacucho											
Año 2009	1	-	1	1	-	-	-	1	1	-	-
Año 2010	1	1	-	1	-	-	1	-	-	-	1
Cusco											
Año 2009	2	1	1	1	-	1	1	1	2	-	-
Año 2010	2	1	1	-	2	-	1	1	1	1	-
La Libertad											
Año 2009	2	2	-	-	2	-	1	1	-	2	-
Año 2010	2	2	-	-	2	-	-	2	2	-	-

FUENTE: INEI - Encuesta a Establecimientos de Salud con Funciones Obstétricas y Neonatales, 2009 y 2010.

CUADRO 6.3.36

ESTABLECIMIENTOS DE SALUD CON FUNCIONES OBSTÉTRICAS Y NEONATALES INTENSIVAS (FONI), POR DISPONIBILIDAD DE CÁNULAS DE GUEDEL Y TUBOS ENDOTRAQUEALES EN CENTRO QUIRÚRGICO, SEGÚN DEPARTAMENTO 2009 Y 2010

Departamento	Total	Cánula de Guedel Nº 2		Cánula de Guedel Nº 3		Tubo Endotraqueal Descartable Nº 2.5 sin Cuff		Tubo Endotraqueal Descartable Nº 3.0 sin Cuff		Tubo Endotraqueal Descartable Nº 3.5 sin Cuff		Tubo Endotraqueal Descartable Nº 4.0 sin Cuff		Tubo Endotraqueal Fenestrado Nº 26 con Cuff y Doble Abertura, Reusable de Jebe		Tubo Endotraqueal Fenestrado Nº 30 con Cuff y Doble Abertura, Reusable de Jebe		Tubo Endotraqueal Fenestrado Nº 32 con Cuff y Doble Abertura, Reusable de Jebe	
		Si	No	Si	No	Si	No	Si	No	Si	No	Si	No	Si	No	Si	No	Si	No
Total																			
Año 2009	6	2	4	3	3	3	3	3	3	4	2	3	3	1	5	3	3	3	3
Año 2010	6	2	4	3	3	4	2	4	2	5	1	4	2	-	6	-	6	-	6
Ancash																			
Año 2009	1	1	-	1	-	-	1	-	1	-	1	1	-	-	1	-	1	-	1
Año 2010	1	1	-	1	-	-	1	-	1	1	-	1	-	-	1	-	1	-	1
Ayacucho																			
Año 2009	1	-	1	-	1	-	1	-	1	-	1	-	1	-	1	-	1	-	1
Año 2010	1	-	1	-	1	1	-	1	-	1	-	1	-	-	1	-	1	-	1
Cusco																			
Año 2009	2	1	1	1	1	2	-	2	-	2	-	2	-	1	1	1	1	1	1
Año 2010	2	1	1	1	1	2	-	2	-	2	-	2	-	-	2	-	2	-	2
La Libertad																			
Año 2009	2	-	2	1	1	1	1	1	1	2	-	-	2	-	2	2	-	2	-
Año 2010	2	-	2	1	1	1	1	1	1	1	1	-	2	-	2	-	2	-	2

FUENTE: INEI - Encuesta a Establecimientos de Salud con Funciones Obstétricas y Neonatales, 2009 y 2010.

3.8 Equipamiento en UCI adulto

CUADRO 6.3.37
ESTABLECIMIENTOS DE SALUD CON FUNCIONES OBSTÉTRICAS Y NEONATALES INTENSIVAS (FONI), POR DISPONIBILIDAD DE EQUIPOS PARA REANIMACIÓN EN UNIDAD DE CUIDADOS INTENSIVOS DE ADULTOS, SEGÚN DEPARTAMENTO 2009 Y 2010

Departamento	Total	Bolsa Autoinfable de Reanimación con Máscara para Adulto	Equipo de Flebotomía			Estetoscopio Biauricular	Laringoscopio para Adultos		Pantos-copio		Tensió-metro	
			Si	No	No Ope-rativo		Si	No Ope-rativo	Si	No	Si	No
Total												
Año 2009	6	6	1	4	1	6	5	1	5	1	5	1
Año 2010	6	6	3	2	1	6	6	-	4	2	5	1
Ancash												
Año 2009	1	1	-	1	-	1	1	-	1	-	1	-
Año 2010	1	1	1	-	-	1	1	-	1	-	1	-
Ayacucho												
Año 2009	1	1	-	1	-	1	1	-	1	-	1	-
Año 2010	1	1	-	1	-	1	1	-	-	1	1	-
Cusco												
Año 2009	2	2	-	1	1	2	1	1	2	-	2	-
Año 2010	2	2	-	1	1	2	2	-	2	-	1	1
La Libertad												
Año 2009	2	2	1	1	-	2	2	-	1	1	1	1
Año 2010	2	2	2	-	-	2	2	-	1	1	2	-

FUENTE: INEI - Encuesta a Establecimientos de Salud con Funciones Obstétricas y Neonatales, 2009 y 2010.

CUADRO 6.3.38

ESTABLECIMIENTOS DE SALUD CON FUNCIONES OBSTÉTRICAS Y NEONATALES INTENSIVAS (FONI), POR DISPONIBILIDAD DE EQUIPAMIENTO PARA MONITOREO EN UNIDAD DE CUIDADOS INTENSIVOS DE ADULTOS, SEGÚN DEPARTAMENTO 2009 Y 2010

Departamento	Total	Bomba de Infusión de Doble Canal			Catéter Venoso Central Periférico (PIG)		Monitor de Gasto Cardíaco No Invasivo (Monitoreo por Doppler Esofágico)		Monitor Multi Parámetro de Funciones Vitales de 8 Parámetros			Desfibrilador Automático		Ventilador Volumétrico para Respiración Asistida, Presión Positiva, Humedecedor de Aire	
		Si	No	No Operativo	Si	No	Si	No	Si	No	No Operativo	Si	No	Si	No
Total															
Año 2009	6	2	3	1	2	4	1	5	4	2	-	5	1	5	1
Año 2010	6	4	2	-	2	4	-	6	3	2	1	6	-	6	-
Ancash															
Año 2009	1	1	-	-	1	-	-	1	1	-	-	1	-	1	-
Año 2010	1	1	-	-	-	1	-	1	1	-	-	1	-	1	-
Ayacucho															
Año 2009	1	-	1	-	-	1	-	1	1	-	-	1	-	1	-
Año 2010	1	-	1	-	-	1	-	1	1	-	-	1	-	1	-
Cusco															
Año 2009	2	-	1	1	-	2	-	2	1	1	-	1	1	2	-
Año 2010	2	2	-	-	1	1	-	2	1	-	1	2	-	2	-
La Libertad															
Año 2009	2	1	1	-	1	1	1	1	1	1	-	2	-	1	1
Año 2010	2	1	1	-	1	1	-	2	-	2	-	2	-	2	-

FUENTE: INEI - Encuesta a Establecimientos de Salud con Funciones Obstétricas y Neonatales, 2009 y 2010.

CUADRO 6.3.39

ESTABLECIMIENTOS DE SALUD CON FUNCIONES OBSTÉTRICAS Y NEONATALES INTENSIVAS (FONI), POR DISPONIBILIDAD DE OTROS EQUIPOS DE UCI EN UNIDAD DE CUIDADOS INTENSIVOS DE ADULTOS, SEGÚN DEPARTAMENTO 2009 Y 2010

Departamento	Total	Aspirador Eléctrico		Balón con Oxígeno, Manómetro, Flujómetro o Suministro de Oxígeno Empotrado	Oxímetro de Pulso		
		Si	No Operativo		Si	No	No Operativo
Total							
Año 2009	6	6	-	6	3	2	1
Año 2010	6	5	1	6	6	-	-
Ancash							
Año 2009	1	1	-	1	1	-	-
Año 2010	1	1	-	1	1	-	-
Ayacucho							
Año 2009	1	1	-	1	1	-	-
Año 2010	1	1	-	1	1	-	-
Cusco							
Año 2009	2	2	-	2	-	1	1
Año 2010	2	1	1	2	2	-	-
La Libertad							
Año 2009	2	2	-	2	1	1	-
Año 2010	2	2	-	2	2	-	-

FUENTE: INEI - Encuesta a Establecimientos de Salud con Funciones Obstétricas y Neonatales, 2009 y 2010.

CUADRO 6.3.40

ESTABLECIMIENTOS DE SALUD CON FUNCIONES OBSTÉTRICAS Y NEONATALES INTENSIVAS (FONI), POR DISPONIBILIDAD DE CÁNULAS DE GUEDEL Y TUBOS ENDOTRAQUEALES EN UNIDAD DE CUIDADOS INTENSIVOS DE ADULTOS, SEGÚN DEPARTAMENTO 2009 Y 2010

Departamento	Total	Cánula de Guedel Nº 2		Cánula de Guedel Nº 3		Tubo Endotraqueal Fenestrado Nº 26 con Cuff y Doble Abertura, Reusable de Jebe		Tubo Endotraqueal Fenestrado Nº 30 con Cuff y Doble Abertura, Reusable de Jebe		Tubo Endotraqueal Fenestrado Nº 32 con Cuff y Doble Abertura, Reusable de Jebe	
		Si	No	Si	No	Si	No	Si	No	Si	No
Total											
Año 2009	6	3	3	4	2	2	4	3	3	2	4
Año 2010	6	2	4	2	4	-	6	-	6	-	6
Ancash											
Año 2009	1	1	-	1	-	-	1	-	1	-	1
Año 2010	1	1	-	1	-	-	1	-	1	-	1
Ayacucho											
Año 2009	1	-	1	1	-	-	1	-	1	-	1
Año 2010	1	1	-	1	-	-	1	-	1	-	1
Cusco											
Año 2009	2	1	1	1	1	2	-	2	-	1	1
Año 2010	2	-	2	-	2	-	2	-	2	-	2
La Libertad											
Año 2009	2	1	1	1	1	-	2	1	1	1	1
Año 2010	2	-	2	-	2	-	2	-	2	-	2

FUENTE: INEI - Encuesta a Establecimientos de Salud con Funciones Obstétricas y Neonatales, 2009 y 2010.

3.9 Equipamiento en UCI neonatal

CUADRO 6.3.41
ESTABLECIMIENTOS DE SALUD CON FUNCIONES OBSTÉTRICAS Y NEONATALES INTENSIVAS (FONI), POR DISPONIBILIDAD DE EQUIPOS PARA REANIMACIÓN EN UNIDAD DE CUIDADOS INTENSIVOS NEONATAL, SEGÚN DEPARTAMENTO 2009 Y 2010

Departamento	Total	Aspìrador Eléctrico		Balón con Oxígeno, Manómetro, Flujómetro o Suministro de Oxígeno Empotrado		Bolsa Autoinfable de Reanimación, con Reservorio y Máscara para Recién Nacido a Término y Prematuro		Oxímetro de Pulso		
		Si	No	Si	No	Si	No Operativo	Si	No	No Operativo
Total										
Año 2009	6	5	1	6	-	6	-	2	4	-
Año 2010	6	6	-	5	1	5	1	4	-	2
Ancash										
Año 2009	1	1	-	1	-	1	-	1	-	-
Año 2010	1	1	-	1	-	1	-	1	-	-
Ayacucho										
Año 2009	1	1	-	1	-	1	-	1	-	-
Año 2010	1	1	-	1	-	1	-	1	-	-
Cusco										
Año 2009	2	2	-	2	-	2	-	-	2	-
Año 2010	2	2	-	2	-	1	1	1	-	1
La Libertad										
Año 2009	2	1	1	2	-	2	-	-	2	-
Año 2010	2	2	-	1	1	2	-	1	-	1

FUENTE: INEI - Encuesta a Establecimientos de Salud con Funciones Obstétricas y Neonatales, 2009 y 2010.

CUADRO 6.3.42
ESTABLECIMIENTOS DE SALUD CON FUNCIONES OBSTÉTRICAS Y NEONATALES INTENSIVAS (FONI) POR DISPONIBILIDAD DE EQUIPOS PARA PROCEDIMIENTOS EN UNIDAD DE CUIDADOS INTENSIVOS NEONATAL, SEGÚN DEPARTAMENTO 2009 Y 2010

Departamento	Total	Equipo de Cataterismo Umbilical		Equipo de Flebotomía		Equipo de Fototerapia			Equipo de Tranfusion Sanguínea			Equipo para Punción Lumbar	
		Si	No	Si	No	Si	No	No Operativo	Si	No	No Operativo	Si	No
Total													
Año 2009	6	5	1	3	3	4	-	2	1	4	1	2	4
Año 2010	6	4	2	3	3	4	1	1	5	1	-	1	5
Ancash													
Año 2009	1	1	-	1	-	1	-	-	-	1	-	-	1
Año 2010	1	1	-	1	-	1	-	-	-	1	-	-	1
Ayacucho													
Año 2009	1	-	1	-	1	-	-	1	-	-	1	-	1
Año 2010	1	-	1	-	1	-	1	-	1	-	-	1	-
Cusco													
Año 2009	2	2	-	1	1	1	-	1	-	2	-	1	1
Año 2010	2	2	-	1	1	2	-	-	2	-	-	-	2
La Libertad													
Año 2009	2	2	-	1	1	2	-	-	1	1	-	1	1
Año 2010	2	1	1	1	1	1	-	1	2	-	-	-	2

FUENTE: INEI - Encuesta a Establecimientos de Salud con Funciones Obstétricas y Neonatales, 2009 y 2010.

CUADRO 6.3.43
ESTABLECIMIENTOS DE SALUD CON FUNCIONES OBSTÉTRICAS Y NEONATALES INTENSIVAS (FONI), POR DISPONIBILIDAD DE PRINCIPALES EQUIPOS EN UNIDAD DE CUIDADOS INTENSIVOS NEONATAL, SEGÚN DEPARTAMENTO 2009 Y 2010

Departamento	Total	Balanza Pediátrica		Bomba de Infusión	Incubadora			Monitoreo Cardio Respiratorio y de Presión Arterial para Neonatos			Negatos-copio		Ventilador Neonatal		
		Si	No Ope-rativo		Si	No	No Ope-rativo	Si	No	No Ope-rativo	Si	No	Si	No	No Ope-rativo
Total															
Año 2009	6	6	-	6	6	-	-	4	2	-	6	-	3	2	1
Año 2010	6	5	1	6	4	1	1	3	1	2	5	1	5	-	1
Ancash															
Año 2009	1	1	-	1	1	-	-	1	-	-	1	-	1	-	-
Año 2010	1	1	-	1	1	-	-	1	-	-	1	-	-	-	1
Ayacucho															
Año 2009	1	1	-	1	1	-	-	1	-	-	1	-	-	-	1
Año 2010	1	1	-	1	-	1	-	-	-	1	-	1	1	-	-
Cusco															
Año 2009	2	2	-	2	2	-	-	2	-	-	2	-	2	-	-
Año 2010	2	2	-	2	2	-	-	2	-	-	2	-	2	-	-
La Libertad															
Año 2009	2	2	-	2	2	-	-	-	2	-	2	-	-	2	-
Año 2010	2	1	1	2	1	-	1	-	1	1	2	-	2	-	-

FUENTE: INEI - Encuesta a Establecimientos de Salud con Funciones Obstétricas y Neonatales, 2009 y 2010.

CUADRO 6.3.44
ESTABLECIMIENTOS DE SALUD CON FUNCIONES OBSTÉTRICAS Y NEONATALES INTENSIVAS (FONI), POR DISPONIBILIDAD DE OTROS EQUIPOS EN UNIDAD DE CUIDADOS INTENSIVOS NEONATAL, SEGÚN DEPARTAMENTO 2009 Y 2010

Departamento	Total	Estetoscopio Neonatal	Hoja de Laringoscopio Recta Nº 0		Hoja de Laringoscopio Recta Nº 1		Llave 3 Vías		Tijera de Cordón Umbilical	
			Si	No	Si	No	Si	No	Si	No
Total										
Año 2009	6	6	5	1	5	1	4	2	1	5
Año 2010	6	6	6	-	4	2	6	-	3	3
Ancash										
Año 2009	1	1	1	-	1	-	1	-	-	1
Año 2010	1	1	1	-	1	-	1	-	1	-
Ayacucho										
Año 2009	1	1	1	-	1	-	1	-	-	1
Año 2010	1	1	1	-	1	-	1	-	-	1
Cusco										
Año 2009	2	2	2	-	1	1	-	2	-	2
Año 2010	2	2	2	-	2	-	2	-	1	1
La Libertad										
Año 2009	2	2	1	1	2	-	2	-	1	1
Año 2010	2	2	2	-	-	2	2	-	1	1

FUENTE: INEI - Encuesta a Establecimientos de Salud con Funciones Obstétricas y Neonatales, 2009 y 2010.

4. Medicamentos que dispone el establecimiento de salud

CUADRO 6.3.45
ESTABLECIMIENTOS DE SALUD CON FUNCIONES OBSTÉTRICAS Y NEONATALES INTENSIVAS (FONI), POR DISPONIBILIDAD DE ANESTÉSICOS GENERALES Y REGIONALES EN FARMACIA GENERAL O CENTRAL, SEGÚN DEPARTAMENTO 2009 Y 2010

Departamento	Total	Halotano sol 250 ml		Ketamina o Tiopental Sódico		Tiopental Sodico 1g iny		Lidocaína Clorhidrato sin Preservantes 2g /100 ml iny 20 ml		Bupivacaína sin Preservantes 5mg/lm iny 20 ml	
		Si	No	Si	No	Si	No	Si	No	Si	No
Total											
Año 2009	6	5	1	6	-	6	-	6	-	-	-
Año 2010	6	2	4	3	3	5	1	5	1	5	1
Ancash											
Año 2009	1	1	-	1	-	1	-	1	-	-	-
Año 2010	1	-	1	-	1	1	-	-	1	1	-
Ayacucho											
Año 2009	1	1	-	1	-	1	-	1	-	-	-
Año 2010	1	1	-	1	-	1	-	1	-	1	-
Cusco											
Año 2009	2	2	-	2	-	2	-	2	-	-	-
Año 2010	2	1	1	1	1	1	1	2	-	1	1
La Libertad											
Año 2009	2	1	1	2	-	2	-	2	-	-	-
Año 2010	2	-	2	1	1	2	-	2	-	2	-

FUENTE: INEI - Encuesta a Establecimientos de Salud con Funciones Obstétricas y Neonatales, 2009 y 2010.

CUADRO 6.3.46
ESTABLECIMIENTOS DE SALUD CON FUNCIONES OBSTÉTRICAS Y NEONATALES INTENSIVAS (FONI), POR DISPONIBILIDAD DE ANTIBIÓTICOS ORALES Y PARENTERALES EN FARMACIA GENERAL O CENTRAL, SEGÚN DEPARTAMENTO 2009 Y 2010

Departamento	Total	Ampicilina Sódica 500 mg iny con Diluyente		Ampicilina Sódica 1 g iny con Diluyente	Amoxicilina 500 mg tab	Cefazolina Sódica 1 g iny con Diluyente		Ceftriaxona Sódica 1 g iny con Diluyente	
		Si	No			Si	No	Si	No
Total									
Año 2009	6	3	3	6	6	6	-	5	1
Año 2010	6	2	4	6	6	5	1	6	-
Ancash									
Año 2009	1	1	-	1	1	1	-	1	-
Año 2010	1	1	-	1	1	1	-	1	-
Ayacucho									
Año 2009	1	1	-	1	1	1	-	1	-
Año 2010	1	1	-	1	1	1	-	1	-
Cusco									
Año 2009	2	-	2	2	2	2	-	2	-
Año 2010	2	-	2	2	2	2	-	2	-
La Libertad									
Año 2009	2	1	1	2	2	2	-	1	1
Año 2010	2	-	2	2	2	1	1	2	-

FUENTE: INEI - Encuesta a Establecimientos de Salud con Funciones Obstétricas y Neonatales, 2009 y 2010.

CUADRO 6.3.47
ESTABLECIMIENTOS DE SALUD CON FUNCIONES OBSTÉTRICAS Y NEONATALES INTENSIVAS (FONI), POR DISPONIBILIDAD DE OTROS PRINCIPALES ANTIBIÓTICOS ORALES Y PARENTERALES EN FARMACIA GENERAL O CENTRAL, SEGÚN DEPARTAMENTO 2009 Y 2010

Departamento	Total	Amikacina sulfato 250 mg/ml iny 2 ml	Gentamicina Sulfato 10 mg/ml iny 2 ml		Gentamicina Sulfato 80 mg/ml iny 2 ml	Eritro-micina 500 mg tab	Clinda-micina 300 mg tab	Clinda-micina 600 mg iny 4 ml	Metroni-dazol 500 mg iny 100 ml
			Si	No					
Total									
Año 2009	6	6	-	6	6	6	6	6	-
Año 2010	6	6	3	3	6	6	6	6	6
Ancash									
Año 2009	1	1	-	1	1	1	1	1	-
Año 2010	1	1	-	1	1	1	1	1	1
Ayacucho									
Año 2009	1	1	-	1	1	1	1	1	-
Año 2010	1	1	-	1	1	1	1	1	1
Cusco									
Año 2009	2	2	-	2	2	2	2	2	-
Año 2010	2	2	2	-	2	2	2	2	2
La Libertad									
Año 2009	2	2	-	2	2	2	2	2	-
Año 2010	2	2	1	1	2	2	2	2	2

FUENTE: INEI - Encuesta a Establecimientos de Salud con Funciones Obstétricas y Neonatales, 2009 y 2010.

CUADRO 6.3.48
ESTABLECIMIENTOS DE SALUD CON FUNCIONES OBSTÉTRICAS Y NEONATALES INTENSIVAS (FONI), POR DISPONIBILIDAD DE ANTIHIPERTENSIVOS: SULFATO DE MAGNESIO, NIFEDIPINO Y METILDOPA EN FARMACIA GENERAL O CENTRAL, SEGÚN DEPARTAMENTO 2009 Y 2010

Departamento	Total	Sulfato de Magnesio	Nifedipino 10 mg tab o Comprimido		Meltidopa 250 mg tab	
			Si	No	Si	No
Total						
Año 2009	6	6	5	1	4	2
Año 2010	6	6	4	2	6	-
Ancash						
Año 2009	1	1	1	-	1	-
Año 2010	1	1	1	-	1	-
Ayacucho						
Año 2009	1	1	1	-	1	-
Año 2010	1	1	-	1	1	-
Cusco						
Año 2009	2	2	2	-	1	1
Año 2010	2	2	2	-	2	-
La Libertad						
Año 2009	2	2	1	1	1	1
Año 2010	2	2	1	1	2	-

FUENTE: INEI - Encuesta a Establecimientos de Salud con Funciones Obstétricas y Neonatales, 2009 y 2010.

CUADRO 6.3.49
ESTABLECIMIENTOS DE SALUD CON FUNCIONES OBSTÉTRICAS Y NEONATALES INTENSIVAS (FONI), POR DISPONIBILIDAD DE OTROS PRINCIPALES MEDICAMENTOS EN FARMACIA GENERAL O CENTRAL, SEGÚN DEPARTAMENTO 2009 Y 2010

Departamento	Total	Cloruro de Sodio al 0.9%	Ergonovínico Parenteral		Expansor Plasmático		Oxitócico Parenteral		Tocolíticos		Vitamina K Parenteral
			Si	No	Si	No	Si	No Operativo	Si	No	
Total											
Año 2009	6	6	6	-	4	2	6	-	2	4	6
Año 2010	6	6	5	1	6	-	5	1	1	5	6
Ancash											
Año 2009	1	1	1	-	1	-	1	-	1	-	1
Año 2010	1	1	-	1	1	-	1	-	-	1	1
Ayacucho											
Año 2009	1	1	1	-	1	-	1	-	1	-	1
Año 2010	1	1	1	-	1	-	-	1	1	-	1
Cusco											
Año 2009	2	2	2	-	1	1	2	-	-	2	2
Año 2010	2	2	2	-	2	-	2	-	-	2	2
La Libertad											
Año 2009	2	2	2	-	1	1	2	-	-	2	2
Año 2010	2	2	2	-	2	-	2	-	-	2	2

FUENTE: INEI - Encuesta a Establecimientos de Salud con Funciones Obstétricas y Neonatales, 2009 y 2010.

CUADRO 6.3.50
ESTABLECIMIENTOS DE SALUD CON FUNCIONES OBSTÉTRICAS Y NEONATALES INTENSIVAS (FONI), POR DISPONIBILIDAD DE CATÉTER ENDOVENOSO, CATGUT CRÓMICO Y BOLSA COLECTORA DE SANGRE EN FARMACIA GENERAL O CENTRAL, SEGÚN DEPARTAMENTO 2009 Y 2010

Departamento	Total	Catéter Endovenoso Periférico Nº 18 G x 1 1/4"	Catéter Endovenoso Periferico Nº 23 G x 1"	Catéter Endovenoso Periférico Nº 25 G x 3 1/2"	Sutura Catgut Crómico 2/0 c/a 1/2 Círculo Redonda 35 mm x 100 cm		Sutura Catgut Crómico 2/0 c/a 1/2 Círculo Redonda 35 mm x 70 cm	Bolsa Colectora de Sangre	
			No	No	Si	No	No	Si	No
Total									
Año 2009	6	6	6	6	4	2	-	3	3
Año 2010	6	6	6	6	1	5	6	3	3
Ancash									
Año 2009	1	1	1	1	1	-	-	1	-
Año 2010	1	1	1	1	1	-	1	1	-
Ayacucho									
Año 2009	1	1	1	1	1	-	-	1	-
Año 2010	1	1	1	1	-	1	1	1	-
Cusco									
Año 2009	2	2	2	2	1	1	-	1	1
Año 2010	2	2	2	2	-	2	2	1	1
La Libertad									
Año 2009	2	2	2	2	1	1	-	-	2
Año 2010	2	2	2	2	-	2	2	-	2

FUENTE: INEI - Encuesta a Establecimientos de Salud con Funciones Obstétricas y Neonatales, 2009 y 2010.

CUADRO 6.3.51
ESTABLECIMIENTOS DE SALUD CON FUNCIONES OBSTÉTRICAS Y NEONATALES INTENSIVAS (FONI), POR DISPONIBILIDAD DE EQUIPO DE VENOCLISIS, EQUIPO DE TRANSFUSIÓN Y JERINGAS EN FARMACIA GENERAL O CENTRAL, SEGÚN DEPARTAMENTO 2009 Y 2010

Departamento	Total	Equipo de Venoclisis	Equipo de Transfusión Sanguínea		Jeringa Descartable 3 ml con Aguja 21 g x 1 1/2"		Jeringa Descartable 5 ml con Aguja 21 g x 1 1/2"	Jeringa Descartable 10 ml con Aguja 21 g x 1 1/2"	Jeringa Descartable 20 ml con Aguja 21 g x 1 1/2"
			Si	No	Si	No			
Total									
Año 2009	6	6	5	1	4	2	6	6	6
Año 2010	6	6	5	1	4	2	6	6	6
Ancash									
Año 2009	1	1	1	-	1	-	1	1	1
Año 2010	1	1	1	-	1	-	1	1	1
Ayacucho									
Año 2009	1	1	1	-	-	1	1	1	1
Año 2010	1	1	1	-	-	1	1	1	1
Cusco									
Año 2009	2	2	1	1	1	1	2	2	2
Año 2010	2	2	1	1	2	-	2	2	2
La Libertad									
Año 2009	2	2	2	-	2	-	2	2	2
Año 2010	2	2	2	-	1	1	2	2	2

FUENTE: INEI - Encuesta a Establecimientos de Salud con Funciones Obstétricas y Neonatales, 2009 y 2010.

CUADRO 6.3.52
ESTABLECIMIENTOS DE SALUD CON FUNCIONES OBSTÉTRICAS Y NEONATALES INTENSIVAS (FONI), POR DISPONIBILIDAD DE SONDAS DE ASPIRACIÓN Y SONDAS VESICAL FOLEY EN FARMACIA GENERAL O CENTRAL, SEGÚN DEPARTAMENTO 2009 Y 2010

Departamento	Total	Sonda de Aspiración con Control de Flujo Descartable Nº 5		Sonda de Aspiración con Control de Flujo Descartable Nº 8		Sonda de Aspiración con Control de Flujo Descartable Nº 12		Sonda de Aspiración con Control de Flujo Descartable Nº 14		Sonda Vesical 2 Vías Descartable Nº 14		Sonda Vesical 2 Vías Descartable Nº 16	
		Si	No	Si	No	Si	No	Si	No	Si	No	Si	No
Total													
Año 2009	6	1	5	4	2	-	-	-	-	5	1	6	-
Año 2010	6	-	6	5	1	4	2	5	1	5	1	5	1
Ancash													
Año 2009	1	1	-	1	-	-	-	-	-	1	-	1	-
Año 2010	1	-	1	1	-	-	1	1	-	1	-	1	-
Ayacucho													
Año 2009	1	-	1	1	-	-	-	-	-	1	-	1	-
Año 2010	1	-	1	1	-	1	-	1	-	-	1	1	-
Cusco													
Año 2009	2	-	2	1	1	-	-	-	-	2	-	2	-
Año 2010	2	-	2	2	-	2	-	2	-	2	-	2	-
La Libertad													
Año 2009	2	-	2	1	1	-	-	-	-	1	1	2	-
Año 2010	2	-	2	1	1	1	1	1	1	2	-	1	1

FUENTE: INEI - Encuesta a Establecimientos de Salud con Funciones Obstétricas y Neonatales, 2009 y 2010.

5. Exámenes de laboratorio que brinda el establecimiento de salud

CUADRO 6.3.53

ESTABLECIMIENTOS DE SALUD CON FUNCIONES OBSTÉTRICAS Y NEONATALES INTENSIVAS (FONI), POR DISPONIBILIDAD DE EXÁMENES DE BIOQUÍMICA EN LABORATORIO, SEGÚN DEPARTAMENTO 2009 Y 2010

Departamento	Total	Bilirrubinas	Creatinina		Dosaje de Gases en Sangre			Electrolitos			Fosfatasa Alcalina		Glucosa	Trasaminasa Oxalacética	Transaminasa Pirúvica	Úrea
			Si	No	Si	No	No Operativo	Si	No	No Operativo	Si	No				
Total																
Año 2009	6	6	5	1	2	3	1	2	3	1	5	1	6	6	6	6
Año 2010	6	6	6	-	3	2	1	4	1	1	6	-	6	6	6	6
Ancash																
Año 2009	1	1	-	1	-	1	-	-	1	-	1	-	1	1	1	1
Año 2010	1	1	1	-	-	1	-	1	-	-	1	-	1	1	1	1
Ayacucho																
Año 2009	1	1	1	-	-	1	-	-	1	-	1	-	1	1	1	1
Año 2010	1	1	1	-	-	1	-	-	1	-	1	-	1	1	1	1
Cusco																
Año 2009	2	2	2	-	1	-	1	1	-	1	1	1	2	2	2	2
Año 2010	2	2	2	-	1	-	1	1	-	1	2	-	2	2	2	2
La Libertad																
Año 2009	2	2	2	-	1	1	-	1	1	-	2	-	2	2	2	2
Año 2010	2	2	2	-	2	-	-	2	-	-	2	-	2	2	2	2

FUENTE: INEI - Encuesta a Establecimientos de Salud con Funciones Obstétricas y Neonatales, 2009 y 2010.

CUADRO 6.3.54
ESTABLECIMIENTOS DE SALUD CON FUNCIONES OBSTÉTRICAS Y NEONATALES INTENSIVAS (FONI), POR DISPONIBILIDAD DE EXÁMENES DE HEMATOLOGÍA EN LABORATORIO, SEGÚN DEPARTAMENTO 2009 Y 2010

Departamento	Total	Hematocrito	Hemograma		Tiempo de Coagulación		Tiempo de Protrombina	Tiempo de Sangría	
			Si	No	Si	No		Si	No
Total									
Año 2009	6	6	5	1	5	1	6	5	1
Año 2010	6	6	5	1	5	1	6	5	1
Ancash									
Año 2009	1	1	1	-	1	-	1	1	-
Año 2010	1	1	-	1	1	-	1	1	-
Ayacucho									
Año 2009	1	1	1	-	1	-	1	1	-
Año 2010	1	1	1	-	1	-	1	1	-
Cusco									
Año 2009	2	2	2	-	1	1	2	1	1
Año 2010	2	2	2	-	1	1	2	1	1
La Libertad									
Año 2009	2	2	1	1	2	-	2	2	-
Año 2010	2	2	2	-	2	-	2	2	-

FUENTE: INEI - Encuesta a Establecimientos de Salud con Funciones Obstétricas y Neonatales, 2009 y 2010.

CUADRO 6.3.55
ESTABLECIMIENTOS DE SALUD CON FUNCIONES OBSTÉTRICAS Y NEONATALES INTENSIVAS (FONI), POR DISPONIBILIDAD DE EXÁMENES DE INMUNOLOGÍA EN LABORATORIO, SEGÚN DEPARTAMENTO 2009 Y 2010

Departamento	Total	Coombs Indirecto			Examen para VIH		Factor RH	FTA, ABS o TPH		Grupo Sanguíneo	RPR/VDRL		TORCH	
		Si	No	No Operativo	Si	No		Si	No		Si	No	Si	No
Total														
Año 2009	6	2	4	-	4	2	6	3	3	6	5	1	2	4
Año 2010	6	2	3	1	1	5	6	1	5	6	4	2	1	5
Ancash														
Año 2009	1	-	1	-	1	-	1	1	-	1	1	-	-	1
Año 2010	1	-	1	-	-	1	1	-	1	1	1	-	-	1
Ayacucho														
Año 2009	1	-	1	-	-	1	1	-	1	1	-	1	-	1
Año 2010	1	1	-	-	1	-	1	-	1	1	1	-	-	1
Cusco														
Año 2009	2	-	2	-	2	-	2	-	2	2	2	-	-	2
Año 2010	2	1	-	1	-	2	2	1	1	2	1	1	1	1
La Libertad														
Año 2009	2	2	-	-	1	1	2	2	-	2	2	-	2	-
Año 2010	2	-	2	-	-	2	2	-	2	2	1	1	-	2

FUENTE: INEI - Encuesta a Establecimientos de Salud con Funciones Obstétricas y Neonatales, 2009 y 2010.

CUADRO 6.3.56
ESTABLECIMIENTOS DE SALUD CON FUNCIONES OBSTÉTRICAS Y NEONATALES INTENSIVAS (FONI), POR DISPONIBILIDAD DE EXÁMENES DE MICROBIOLOGÍA EN LABORATORIO, SEGÚN DEPARTAMENTO 2009 Y 2010

Departamento	Total	BK en Esputo		Cultivo de Fluidos Corporales	Gram	
		Si	No		Si	No
Total						
Año 2009	6	5	1	6	3	3
Año 2010	6	2	4	6	1	5
Ancash						
Año 2009	1	1	-	1	1	-
Año 2010	1	-	1	1	-	1
Ayacucho						
Año 2009	1	1	-	1	-	1
Año 2010	1	1	-	1	1	-
Cusco						
Año 2009	2	1	1	2	-	2
Año 2010	2	1	1	2	-	2
La Libertad						
Año 2009	2	2	-	2	2	-
Año 2010	2	-	2	2	-	2

FUENTE: INEI - Encuesta a Establecimientos de Salud con Funciones Obstétricas y Neonatales, 2009 y 2010.

CUADRO 6.3.57
ESTABLECIMIENTOS DE SALUD CON FUNCIONES OBSTÉTRICAS Y NEONATALES INTENSIVAS (FONI), POR DISPONIBILIDAD DE EXÁMEN DE ORINA EN LABORATORIO, SEGÚN DEPARTAMENTO 2009 Y 2010

Departamento	Total	Examen Completo de Orina		Proteinuria de 24 Horas	
		Si	No	Si	No
Total					
Año 2009	6	5	1	5	1
Año 2010	6	6	-	6	-
Ancash					
Año 2009	1	1	-	1	-
Año 2010	1	1	-	1	-
Ayacucho					
Año 2009	1	1	-	1	-
Año 2010	1	1	-	1	-
Cusco					
Año 2009	2	2	-	1	1
Año 2010	2	2	-	2	-
La Libertad					
Año 2009	2	1	1	2	-
Año 2010	2	2	-	2	-

FUENTE: INEI - Encuesta a Establecimientos de Salud con Funciones Obstétricas y Neonatales, 2009 y 2010.

6. Sangre segura

CUADRO 6.3.58
ESTABLECIMIENTOS DE SALUD CON FUNCIONES OBSTÉTRICAS Y NEONATALES INTENSIVAS (FONI), POR DISPONIBILIDAD DE EQUIPO PARA HEMOTERAPIA, SEGÚN DEPARTAMENTO 2009 Y 2010

Departamento	Total	Congelador a - 20º C		Conservador de Sangre (Para 50 Unidades)
		Si	No Operativo	
Total				
Año 2009	6	6	-	6
Año 2010	6	5	1	6
Ancash				
Año 2009	1	1	-	1
Año 2010	1	1	-	1
Ayacucho				
Año 2009	1	1	-	1
Año 2010	1	1	-	1
Cusco				
Año 2009	2	2	-	2
Año 2010	2	2	-	2
La Libertad				
Año 2009	2	2	-	2
Año 2010	2	1	1	2

FUENTE: INEI - Encuesta a Establecimientos de Salud con Funciones Obstétricas y Neonatales, 2009 y 2010.

CUADRO 6.3.59
ESTABLECIMIENTOS DE SALUD CON FUNCIONES OBSTÉTRICAS Y NEONATALES INTENSIVAS (FONI), POR DISPONIBILIDAD DE HEMODERIVADOS EN CENTRO DE HEMOTERAPIA, SEGÚN DEPARTAMENTO 2009 Y 2010

Departamento	Total	Paquete Globular		Plasma Fresco Congelado a - 20º C		Sangre Total		Criopreo-cipitados		Plaquetas	
		Si	No Ope-rativo	Si	No Ope-rativo	Si	No	Si	No	Si	No
Total											
Año 2009	6	6	-	6	-	2	4	2	4	4	2
Año 2010	6	5	1	4	2	3	3	3	3	4	2
Ancash											
Año 2009	1	1	-	1	-	-	1	-	1	1	-
Año 2010	1	1	-	1	-	-	1	-	1	1	-
Ayacucho											
Año 2009	1	1	-	1	-	-	1	-	1	-	1
Año 2010	1	1	-	1	-	-	1	1	-	-	1
Cusco											
Año 2009	2	2	-	2	-	-	2	1	1	1	1
Año 2010	2	2	-	2	-	2	-	1	1	1	1
La Libertad											
Año 2009	2	2	-	2	-	2	-	1	1	2	-
Año 2010	2	1	1	-	2	1	1	1	1	2	-

FUENTE: INEI - Encuesta a Establecimientos de Salud con Funciones Obstétricas y Neonatales, 2009 y 2010.

7. Otros servicios de apoyo

CUADRO 6.3.60

ESTABLECIMIENTOS DE SALUD CON FUNCIONES OBSTÉTRICAS Y NEONATALES INTENSIVAS (FONI), POR DISPONIBILIDAD DE SERVICIO DE ECOGRAFÍA, IMÁGENES Y BIENESTAR FETAL, SEGÚN DEPARTAMENTO 2009 Y 2010

Departamento	Total	Ecógrafo		Equipo de RX para Radiografia y Fluroscopia			Equipo de RX Portátil		Monitor Fetal	
		Si	No Operativo	Si	No	No Operativo	Si	No	Si	No
Total										
Año 2009	6	5	1	3	1	2	4	2	3	3
Año 2010	6	6	-	5	-	1	5	1	5	1
Ancash										
Año 2009	1	1	-	-	-	1	1	-	-	1
Año 2010	1	1	-	-	-	1	1	-	1	-
Ayacucho										
Año 2009	1	1	-	-	1	-	-	1	-	1
Año 2010	1	1	-	1	-	-	1	-	1	-
Cusco										
Año 2009	2	1	1	1	-	1	1	1	2	-
Año 2010	2	2	-	2	-	-	1	1	1	1
La Libertad										
Año 2009	2	2	-	2	-	-	2	-	1	1
Año 2010	2	2	-	2	-	-	2	-	2	-

FUENTE: INEI - Encuesta a Establecimientos de Salud con Funciones Obstétricas y Neonatales, 2009 y 2010.

CUADRO 6.3.61
ESTABLECIMIENTOS DE SALUD CON FUNCIONES OBSTÉTRICAS Y NEONATALES INTENSIVAS (FONI), POR DISPONIBILIDAD DE ECÓGRAFO Y EQUIPO DE MONITOREO FETAL EN GINECO OBSTETRICIA, SEGÚN DEPARTAMENTO 2009 Y 2010

Departamento	Total	Ecógrafo	Equipo de Monitoreo Fetal	
			Si	No
Total				
Año 2009	6	6	-	-
Año 2010	6	6	5	1
Ancash				
Año 2009	1	1	-	-
Año 2010	1	1	1	-
Ayacucho				
Año 2009	1	1	-	-
Año 2010	1	1	-	1
Cusco				
Año 2009	2	2	-	-
Año 2010	2	2	2	-
La Libertad				
Año 2009	2	2	-	-
Año 2010	2	2	2	-

FUENTE: INEI - Encuesta a Establecimientos de Salud con Funciones Obstétricas y Neonatales, 2009 y 2010.

CUADRO 6.3.62

ESTABLECIMIENTOS DE SALUD CON FUNCIONES OBSTÉTRICAS Y NEONATALES INTENSIVAS (FONI), POR DISPONIBILIDAD DE EQUIPO Y MATERIALES FUNGIBLES EN CENTRAL DE ESTERILIZACIÓN, SEGÚN DEPARTAMENTO 2009 Y 2010

Departamento	Total	Equipos						Material Fungible			
		Autoclave a Vapor de Alta Presión			Esterilizador Eléctrico de Aire Caliente Seco			Indicadores de Esterilización para Material Esterilizado en Ambiente Húmedo Interno y Externo		Indicadores de Esterilización para Material Esterilizado en Ambiente Seco Interno y Externo	
		Si	No	No Operativo	Si	No	No Operativo	Si	No	Si	No
Total											
Año 2009	6	4	-	2	3	1	2	6	-	5	1
Año 2010	6	4	1	1	1	4	1	5	1	3	3
Ancash											
Año 2009	1	-	-	1	1	-	-	1	-	1	-
Año 2010	1	1	-	-	-	-	1	1	-	1	-
Ayacucho											
Año 2009	1	-	-	1	-	-	1	1	-	-	1
Año 2010	1	-	1	-	-	1	-	-	1	-	1
Cusco											
Año 2009	2	2	-	-	1	-	1	2	-	2	-
Año 2010	2	2	-	-	-	2	-	2	-	1	1
La Libertad											
Año 2009	2	2	-	-	1	1	-	2	-	2	-
Año 2010	2	1	-	1	1	1	-	2	-	1	1

FUENTE: INEI - Encuesta a Establecimientos de Salud con Funciones Obstétricas y Neonatales, 2009 y 2010.

CUADRO 6.3.63

ESTABLECIMIENTOS DE SALUD CON FUNCIONES OBSTÉTRICAS Y NEONATALES INTENSIVAS (FONI), POR DISPONIBILIDAD DE AMBULANCIA EQUIPADA, EQUIPO DE RADIO TRANSMISIÓN Y TELÉFONO, SEGÚN DEPARTAMENTO 2009 Y 2010

Departamento	Total	Ambulancia Equipada			Equipo de Radio Transmisor / Receptor			Teléfono Disponible
		Si	No	No Operativo	Si	No	No Operativo	
Total								
Año 2009	6	4	1	1	3	1	2	6
Año 2010	6	1	-	5	3	3	-	6
Ancash								
Año 2009	1	1	-	-	-	-	1	1
Año 2010	1	1	-	-	-	1	-	1
Ayacucho								
Año 2009	1	-	-	1	1	-	-	1
Año 2010	1	-	-	1	1	-	-	1
Cusco								
Año 2009	2	1	1	-	1	-	1	2
Año 2010	2	-	-	2	2	-	-	2
La Libertad								
Año 2009	2	2	-	-	1	1	-	2
Año 2010	2	-	-	2	-	2	-	2

FUENTE: INEI - Encuesta a Establecimientos de Salud con Funciones Obstétricas y Neonatales, 2009 y 2010.

8. Atenciones en unidad de cuidados intensivos neonatales (UCI)

CUADRO 6.3.64

CASOS RECIEN NACIDOS COMPLICADOS EN ESTABLECIMIENTOS DE SALUD CON FUNCIONES OBSTÉTRICAS Y NEONATALES INTENSIVAS (FONI), SEGÚN DEPARTAMENTO 2009 Y 2010

Departamento	Total 1/	Asfixia del Nacimiento	Aspiración Neonatal de Meconio	Neumonía Congénita	Otros Recién Nacidos Pretérmino	Sepsis Bacteriana del Recién Nacido	Síndrome de Dificultad Respiratoria del Recién Nacido (Membrana Hialina)
Total							
Año 2009	2218	273	119	111	588	624	503
Año 2010	1840	169	116	94	315	875	271
Ancash							
Año 2009	417	96	5	5	215	50	46
Año 2010	199	21	11	-	90	59	18
Ayacucho							
Año 2009	354	20	18	2	68	149	97
Año 2010	459	13	12	1	148	250	35
Cusco							
Año 2009	645	9	27	6	275	175	153
Año 2010	347	20	8	-	31	219	69
La Libertad							
Año 2009	802	148	69	98	30	250	207
Año 2010	835	115	85	93	46	347	149

1/ El periodo de referencia para la ENESEA 2009 fue le 2008 y para la ENESA 2010 fue el 2009.

FUENTE: INEI - Encuesta a Establecimientos de Salud con Funciones Obstétricas y Neonatales, 2009 y 2010.

9. Capacidad resolutiva de los establecimientos de salud

CUADRO 6.3.65

CAPACIDAD RESOLUTIVA DE LOS ESTABLECIMIENTOS DE SALUD CON FUNCIONES OBSTÉTRICAS Y NEONATALES INTENSIVAS (FONI) , POR DEPARTAMENTO, 2009 Y 2010

Nº	Departamento	Provincia	Distrito	Código de EE.SS	Establecimiento de Salud	Capacidad Resolutiva		Variación
						2009	2010	
1	ANCASH	SANTA	NUEVO CHIMBOTE	021809101	ELEAZAR GUZMÁN BARRÓN DE CHIMBOTE	72,9	74,8	1,9
2	AYACUCHO	HUAMANGA	AYACUCHO	050101101	HOSPITAL REGIONAL DE AYACUCHO	58,8	63	4,2
3	CUSCO	CUSCO	CUSCO	080101101	REGIONAL DE CUSCO	61,6	54,6	-7
4	CUSCO	CUSCO	SANTIAGO	080106101	ANTONIO LORENA	55,7	55,2	-0,5
5	LA LIBERTAD	TRUJILLO	TRUJILLO	130101101	BELÉN DE TRUJILLO	70,6	56,8	-13,8
6	LA LIBERTAD	TRUJILLO	TRUJILLO	130101102	HOSPITAL REGIONAL DOCENTE DE TRUJILLO	69,1	55,6	-13,5

FUENTE: INEI - Encuesta a Establecimientos de Salud con Funciones Obstétricas y Neonatales, 2009 y 2010.