

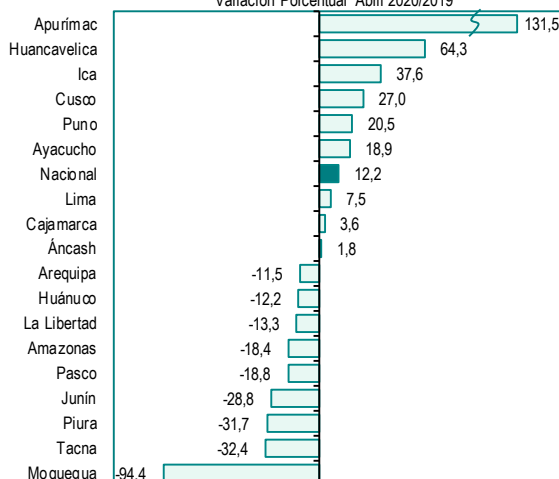
Abril 2020

Nº 06 - Junio 2020

En abril de 2020, la producción nacional decreció en 40,49% debido a la menor actividad en la mayoría de los sectores, tales como: comercio, manufactura, construcción, minería e hidrocarburos, transporte, alojamiento y restaurantes; y servicios prestados a empresas; afectados por el Estado de Emergencia Nacional, que dispuso el aislamiento social obligatorio ante el brote del COVID-19 en el país. No obstante, aumentaron los sectores: financiero y seguros, agropecuario; y administración pública y defensa.

Producción de Papa

Variación Porcentual Abril 2020/2019



Fuente: Ministerio de Agricultura y Riego.

Producción de Papa

La producción de papa, en abril de 2020, totalizó 1 millón 133 mil 33 toneladas y creció en 12,2% determinado por las mayores superficies cosechadas. Los departamentos que contribuyeron con este resultado fueron Apurímac (131,5%), Huancavelica (64,3%), Cusco (27,0%), Puno (20,5%) y Ayacucho (18,9%), los cuales participaron con el 70,9% de la producción nacional de este tubérculo.

Igualmente, se expandió en Ica (37,6%), Lima (7,5%), Cajamarca (3,6%) y Áncash (1,8%).

Sin embargo, disminuyó en La Libertad (-13,3%) y Huánuco (-12,2%), por la presencia de la ranca que afectó dicho cultivo. Así también en Moquegua (-94,4%), Tacna (-32,4%), Piura (-31,7%), Junín (-28,8%), Pasco (-18,8%), Amazonas (-18,4%) y Arequipa (-11,5%).

Producción de Cacao

En el mes de análisis, la producción de cacao aumentó en 10,0% en relación al mes de abril del año anterior, influenciado por las adecuadas condiciones térmicas e hídricas que favorecieron el buen desarrollo de las mazorcas de cacao. Por departamentos, reportaron incrementos Ucayali (116,9%), Junín (6,4%), San Martín (2,3%) principal productor, y Amazonas (0,2%), los que en conjunto concentraron el 77,4% del total de este fruto.

Además, creció en Piura (151,4%), Madre de Dios (26,4%), Cajamarca (5,6%) y La Libertad (2,5%).

Por otro lado, se redujo en Lambayeque (-87,1%), Cusco (-44,6%), Loreto (-27,0%), Puno (-23,1%), Ayacucho (-22,4%), Huánuco (-18,7%) y Pasco (-9,2%).

Producción de Arroz Cáscara

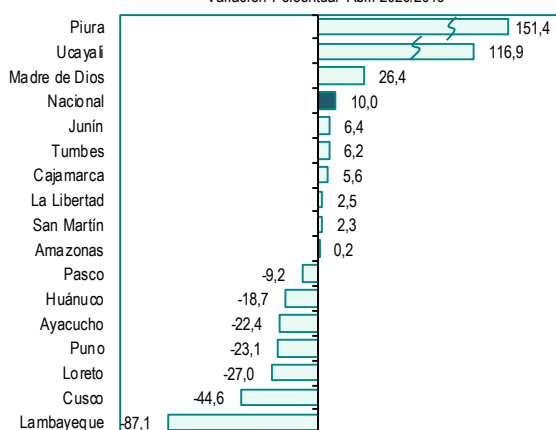
La producción de arroz cáscara registró 354 mil 776 toneladas y fue inferior en 14,3% respecto al nivel obtenido en abril de 2019, explicado por las menores superficies cultivadas y condiciones climáticas que afectaron el normal desarrollo del cereal.

Entre los principales departamentos productores disminuyeron en La Libertad (-29,4%), Arequipa (-23,4%) y Amazonas (-20,9%), que aportaron con el 63,3% de la producción nacional. Así también, se contrajo en Pasco (-73,4%), Junín (-57,2%), Puno (-21,6%), Cajamarca (-13,0%), Huánuco (-10,1%) y Cusco (-2,2%).

Contrariamente, se incrementó en Madre de Dios (130,2%), Ucayali (128,8%), Áncash (73,7%), San Martín (6,7%) y Loreto (3,3%).

Producción de Cacao

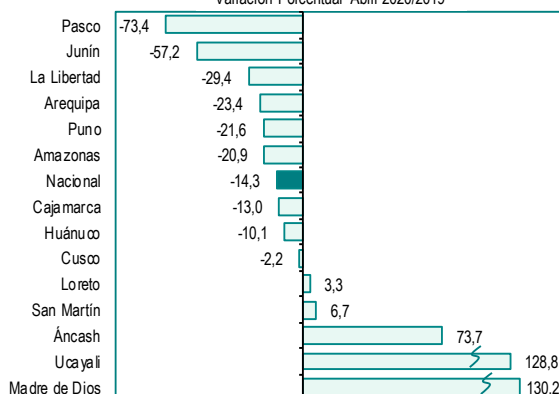
Variación Porcentual Abril 2020/2019



Fuente: Ministerio de Agricultura y Riego.

Producción de Arroz Cáscara

Variación Porcentual Abril 2020/2019



Fuente: Ministerio de Agricultura y Riego.

Créditos

Dante Carhuavilca Bonett
Jefe del INEI

Aníbal Sánchez Aguilar
Subjefe de Estadística

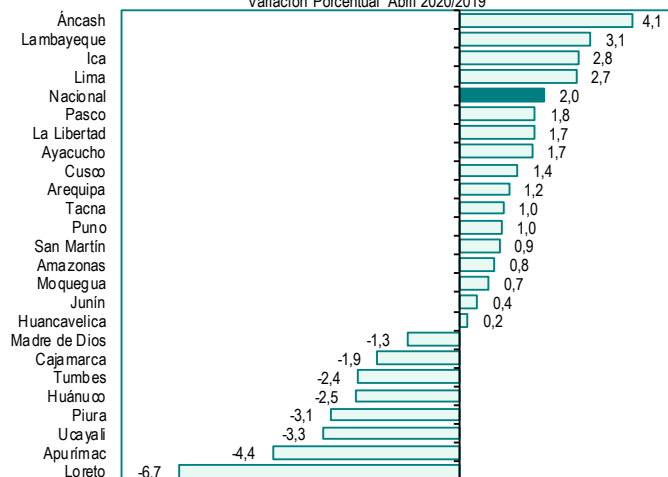
Elsa Jáuregui Laveriano
Directora Técnica de
Estadísticas Departamentales

Investigadores

Aurea Torres
Jenny Gonzales
Melissa Farfán
Juan Mezones
Diana Reyna

Producción de Ave

Variación Porcentual Abril 2020/2019



Fuente: Ministerio de Agricultura y Riego.

Producción de Ave

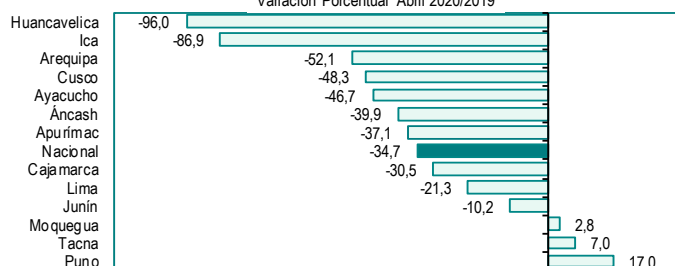
La producción de ave, en el cuarto mes del 2020, aumentó en 2,0% en comparación a lo reportado en abril de 2019, debido a la mayor producción de pollo; principalmente, en los departamentos productores de Lima (2,7%) y La Libertad (1,7%), ambos aportaron con el 71,2% de la producción avícola nacional.

Similar comportamiento se observó en Áncash (4,1%), Lambayeque (3,1%), Ica (2,8%), Pasco (1,8%), Ayacucho (1,7%), Cusco (1,4%), Arequipa (1,2%), Tacna (1,0%), Puno (1,0%), San Martín (0,9%), Amazonas (0,8%), Moquegua (0,7%), Junín (0,4%) y Huancavelica (0,2%).

En tanto, bajó en Loreto (-6,7%), Apurímac (-4,4%), Ucayali (-3,3%), Piura (-3,1%), Huánuco (-2,5%), Tumbes (-2,4%), Cajamarca (-1,9%) y Madre de Dios (-1,3%).

Producción de Cobre

Variación Porcentual Abril 2020/2019



Fuente: Ministerio de Energía y Minas.

Producción de Cobre

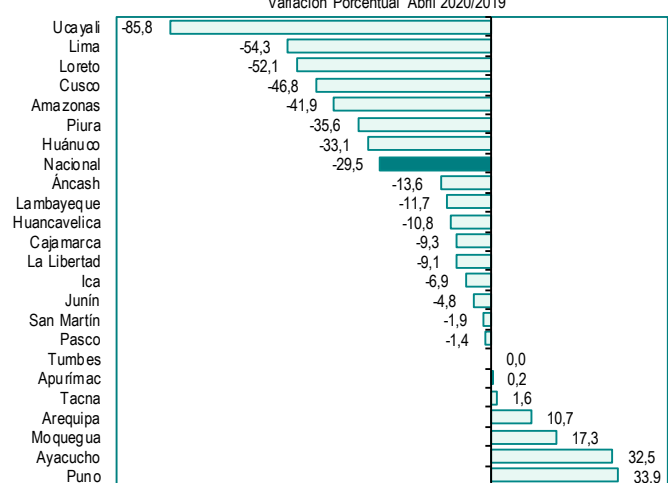
En abril del presente año, la producción de cobre descendió en 34,7%, ante las medidas dictadas por el Gobierno, como parte del Estado de Emergencia Nacional con el fin de reducir el riesgo de contagio del COVID-19; hubo una contracción de las actividades en las empresas mineras Cerro Verde, Antamina, Minera Las Bambas, Minera Antapaccay, entre otras; además de la suspensión de operaciones en Hudbay Perú, El Brocal y Minera Shouxin Perú.

Analizando por departamentos, disminuyó la extracción del mineral en Huancavelica (-96,0%), Ica (-86,9%), Arequipa (-52,1%), Cusco (-48,3%), Ayacucho (-46,7%), Áncash (-39,9%), Apurímac (-37,1%), Cajamarca (-30,5%), Lima (-21,3%) y Junín (-10,2%).

No obstante, fue superior en Puno (17,0%), Tacna (7,0%) y Moquegua (2,8%).

Producción de Energía Eléctrica

Variación Porcentual Abril 2020/2019



Fuente: Ministerio de Energía y Minas.

Subsector Electricidad

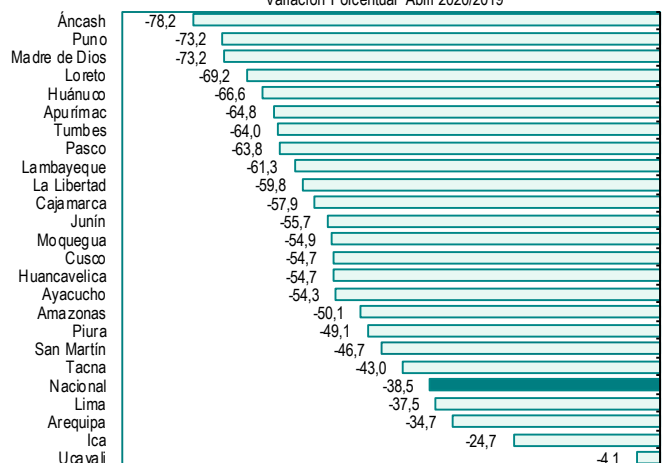
La producción de energía eléctrica, en abril de 2020, presentó una reducción de 29,5%, como consecuencia de la menor generación de energía térmica, hidráulica y eólica; mientras que se incrementó la energía solar.

Los departamentos que registraron variaciones negativas, fueron: Ucayali (-85,8%), Lima (-54,3%), Loreto (-52,1%), Cusco (-46,8%), Amazonas (-41,9%), Piura (-35,6%), Huánuco (-33,1%), Áncash (-13,6%), Lambayeque (-11,7%), Huancavelica (-10,8%), Cajamarca (-9,3%), La Libertad (-9,1%), Ica (-6,9%), Junín (-4,8%), San Martín (-1,9%) y Pasco (-1,4%).

Por otra parte, subió en Puno (33,9%), Ayacucho (32,5%), Moquegua (17,3%), Arequipa (10,7%), Tacna (1,6%) y Apurímac (0,2%).

Ingresos Recaudados por Tributos Internos

Variación Porcentual Abril 2020/2019



Fuente: Superintendencia Nacional de Aduanas y de Administración Tributaria.

Ingresos Recaudados por Tributos Internos

En abril de 2020, los ingresos recaudados por tributos internos alcanzaron 7 mil 432 millones 80 mil soles y decrecieron en 38,5%; es decir, 4 mil 656 millones 16 mil soles menos que lo reportado en abril de 2019, explicado por la contracción de la actividad económica ante los efectos de la pandemia del COVID-19 y las medidas adoptadas por la SUNAT, otorgando prórrogas de pago de regularización del impuesto a la renta anual y obligaciones tributarias corrientes, entre otras.

Cabe mencionar, que este comportamiento negativo se observó en todos los departamentos del país, principalmente en Áncash (-78,2%), Puno (-73,2%), Loreto (-69,2%), Huánuco (-66,6%), Lambayeque (-61,3%), La Libertad (-59,8%), Cajamarca (-57,9%), Junín (-55,7%), Cusco (-54,7%), Piura (-49,1%), San Martín (-46,7%), Tacna (-43,0%), Lima (-37,5%), Arequipa (-34,7%) e Ica (-24,7%).

Amazonas, Abril 2020

Producción de Yuca (Variación porcentual)		Producción de Arroz Cáscara (Variación porcentual)		Producción de Vacuno (Variación porcentual)		Producción de Leche Fresca (Variación porcentual)		Producción de Energía Eléctrica (Variación porcentual)		Ingresos Recaudados por la SUNAT - Tributos Internos (Variación porcentual)	
Abril 2020/2019	Ene.-Abr. 2020/2019	Abril 2020/2019	Ene.-Abr. 2020/2019	Abril 2020/2019	Ene.-Abr. 2020/2019	Abril 2020/2019	Ene.-Abr. 2020/2019	Abril 2020/2019	Ene.-Abr. 2020/2019	Abril 2020/2019	Ene.-Abr. 2020/2019
-7,2	4,2	-20,9	-7,6	1,4	2,2	-1,0	0,3	-41,9	-47,0	-50,1	-3,1

Sector Agropecuario

La producción de yuca, en abril de 2020, alcanzó 15 mil 508 toneladas y bajó en 7,2%, en referencia a igual mes de 2019, que registró 16 mil 714 toneladas, debido a las menores superficies cosechadas.

La producción de arroz cáscara reportó 26 mil 835 toneladas y decreció en 20,9%, respecto a abril de 2019, que fue 33 mil 921 toneladas, influenciado por las menores áreas sembradas y desfavorables condiciones climatológicas que dificultaron el desarrollo y madurez del cultivo.

También, se redujo la producción de zanahoria (-70,5%), paca (-39,7%), café (-29,9%), limón (-19,4%), papa (-18,4%) y plátano (-5,0%), entre otros.

No obstante, se incrementó la producción de haba grano seco (57,4%), chirimoya (39,2%), piña (22,3%), papaya (12,4%), melocotón (6,7%) y cacao (0,2%).

En el subsector pecuario, la producción de vacuno registró 1 mil 457 toneladas de peso vivo y aumentó en 1,4%, en relación al mismo mes del año anterior, que logró 1 mil 437 toneladas de peso vivo. De igual modo, creció la producción de caprino (2,6%), ave (0,8%) y huevos (0,7%).

En tanto, la producción de leche fresca totalizó 8 mil 335 toneladas y disminuyó en 1,0%, en contraste con abril de 2019 que obtuvo 8 mil 417 toneladas. Similar comportamiento se evidenció en la producción de porcino (-4,2%) y ovino (-2,2%).

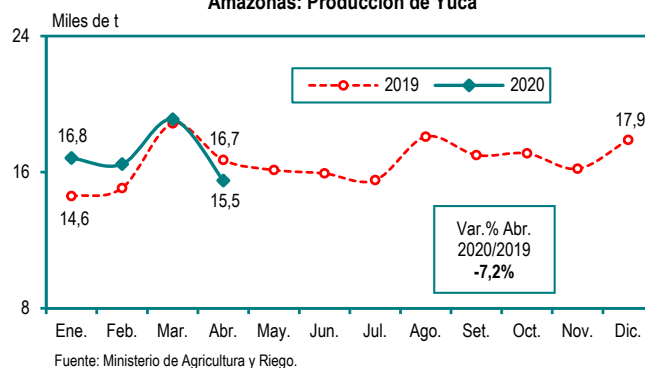
Subsector Electricidad

En el cuarto mes de 2020, la producción de energía eléctrica se contrajo en 41,9%, con respecto a igual mes del año pasado, como consecuencia de la menor generación de energía de origen hidráulica y térmica.

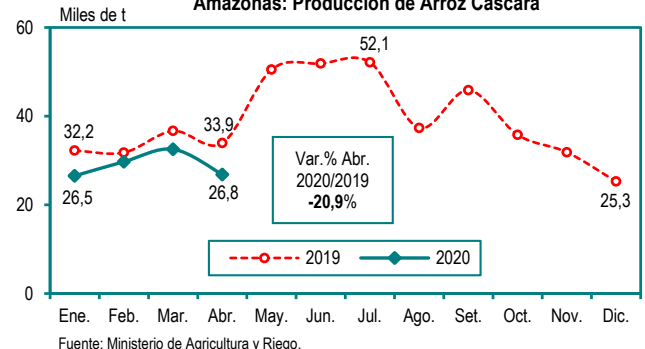
Recaudación Tributos Internos

Los ingresos recaudados por tributos internos, en el mes de análisis, contabilizaron 2 millones 142 mil soles y descendieron en 50,1% a lo captado en abril de 2019, que totalizaron 4 millones 294 mil soles.

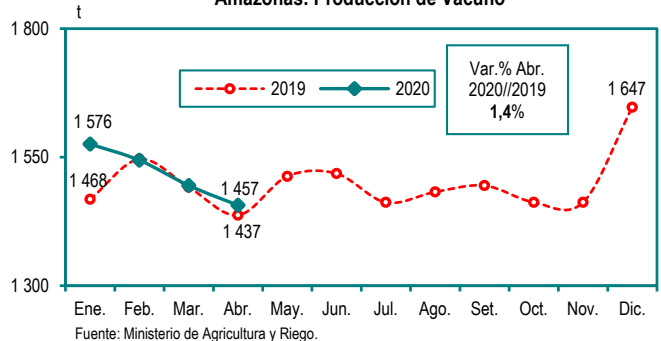
Amazonas: Producción de Yuca



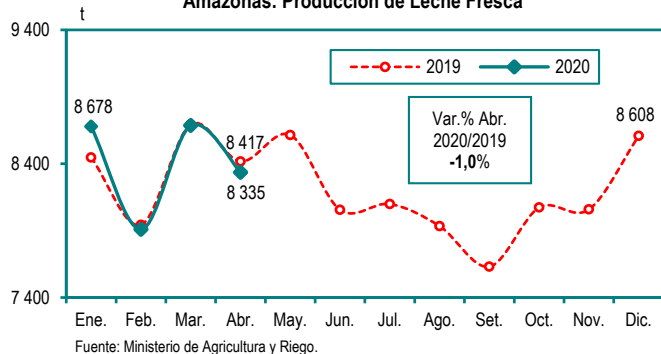
Amazonas: Producción de Arroz Cáscara



Amazonas: Producción de Vacuno



Amazonas: Producción de Leche Fresca



Áncash, Abril 2020

Producción de Maíz Amarillo Duro (Variación porcentual)		Producción de Ave (Variación porcentual)		Producción de Zinc (Variación porcentual)		Producción de Cobre (Variación porcentual)		Producción de Energía Eléctrica (Variación porcentual)		Ingresos Recaudados por la SUNAT-Tributos Internos	
Abril 2020/2019	Ene.-Abr. 2020/2019	Abril 2020/2019	Ene.-Abr. 2020/2019	Abril 2020/2019	Ene.-Abr. 2020/2019	Abril 2020/2019	Ene.-Abr. 2020/2019	Abril 2020/2019	Ene.-Abr. 2020/2019	Abril 2020/2019	Ene.-Abr. 2020/2019
-57,5	-27,2	4,1	0,5	-87,8	2,9	-39,9	-12,9	-13,6	-1,5	-78,2	-19,2

Sector Agropecuario

La producción de maíz amarillo duro, en abril de 2020, registró 6 mil 137 toneladas y decreció en 57,5%, con relación a igual mes de 2019, que alcanzó 14 mil 427 toneladas.

Similar comportamiento presentó la producción de algodón rama (-92,0%), zapallo (-24,1%), palta (-21,5%) y alfalfa (-4,8%), entre otros cultivos.

Por otro lado, se incrementó la producción de maíz amiláceo (452,3%), camote (105,0%), arroz cáscara (73,7%), maíz choclo (13,7%) y papa (1,8%), entre los más relevantes.

En el subsector pecuario, la producción de ave totalizó 2 mil 572 toneladas de peso vivo y aumentó en 4,1%, según lo obtenido en abril de 2019, que logró 2 mil 471 toneladas de peso vivo.

Además, subió la producción de huevos (7,3%), caprino (1,4%) y ovino (0,2%).

Sin embargo, descendió la producción de alpaca (-2,6%), vacuno (-1,7%), porcino (-0,4%) y leche fresca (-0,1%).

Subsector Minería

En el mes de referencia, la producción de zinc se contrajo en 87,8%, comparado con abril de 2019, determinado por la caída de la extracción de la Compañía Minera Antamina, debido a que realizó una "parada estratégica de seguridad", suspendiendo sus operaciones desde el 13 de abril por un periodo previsto de 2 semanas.

También, la producción de cobre disminuyó en 39,9% con respecto a abril del año pasado, explicado principalmente por la menor extracción de la Compañía Minera Antamina.

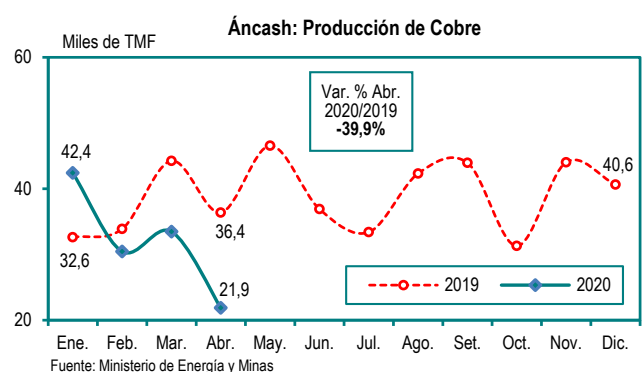
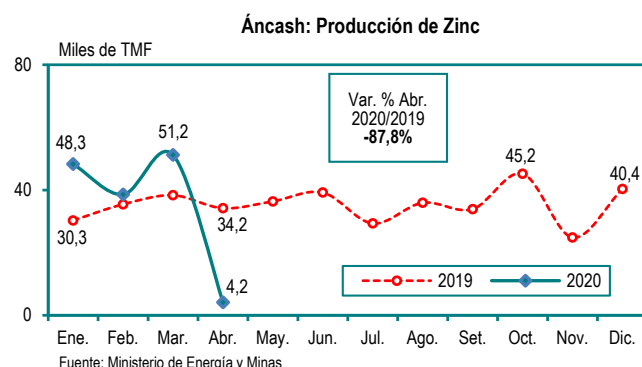
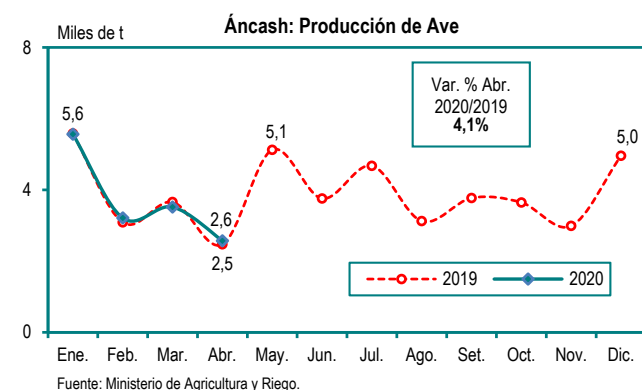
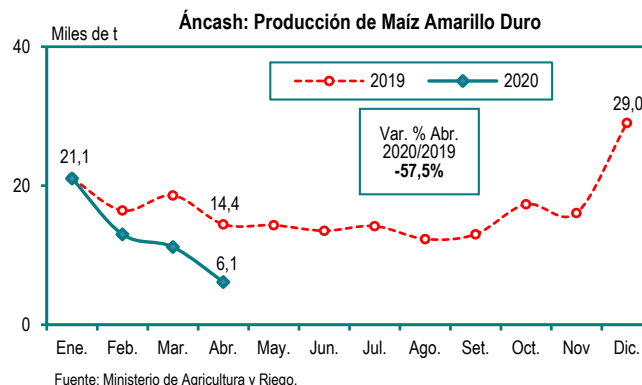
Asimismo, se contrajo la producción de plomo (-58,6%), oro (-51,6%) y plata (-46,7%). En tanto, subió la producción de molibdeno (89,7%).

Subsector Electricidad

La producción de energía eléctrica, en el mes de análisis, se redujo en 13,6%, debido a la baja generación de origen hidráulica.

Recaudación Tributos Internos

En abril de 2020, los ingresos recaudados por tributos internos contabilizaron 9 millones 299 mil soles, monto inferior en 78,2% a lo reportado en igual mes del año anterior, que fueron 42 millones 751 mil soles.



Apurímac, Abril 2020

Producción de Papa (Variación porcentual)		Producción de Maíz Choclo (Variación porcentual)		Producción de Leche Fresca (Variación porcentual)		Producción de Cobre (Variación porcentual)		Producción de Energía Eléctrica (Variación porcentual)		Ingresos Recaudados por la SUNAT - Tributos Internos (Variación porcentual)	
Abril 2020/2019	Ene.-Abr. 2020/2019	Abril 2020/2019	Ene.-Abr. 2020/2019	Abril 2020/2019	Ene.-Abr. 2020/2019	Abril 2020/2019	Ene.-Abr. 2020/2019	Abril 2020/2019	Ene.-Abr. 2020/2019	Abril 2020/2019	Ene.-Abr. 2020/2019
131,5	95,4	-33,3	-26,5	-0,2	0,2	-37,1	-29,3	0,2	7,7	-64,8	-9,0

Sector Agropecuario

En el cuarto mes de 2020, la producción de papa totalizó 59 mil 991 toneladas, volumen superior en 131,5% contrastado con abril de 2019, que logró 25 mil 919 toneladas.

Similar comportamiento presentó la producción de maíz amarillo duro (356,3%), oca (354,9%), olluco (353,8%), maíz amiláceo (245,4%) y alfalfa (58,3%), entre los principales.

Sin embargo, la producción de maíz choclo registró 2 mil 918 toneladas y disminuyó en 33,3%, comparado con abril del año anterior, que fue 4 mil 373 toneladas.

También, decreció la producción de papaya (-72,9%), palta (-56,6%) y haba grano verde (-52,6%), entre otros.

En el subsector pecuario, la producción de leche fresca reportó 3 mil 601 toneladas y decreció ligeramente en 0,2%, con relación a igual mes de 2019, que alcanzó 3 mil 608 toneladas.

De modo similar, bajó la producción de ave (-4,4%), caprino (-2,3%), huevos (-2,0%), vacuno (-1,1%), porcino (-1,0%) y alpaca (-0,3%).

En tanto, subió la producción de lana (0,8%), ovino (0,6%) y llama (0,6%).

Subsector Minería

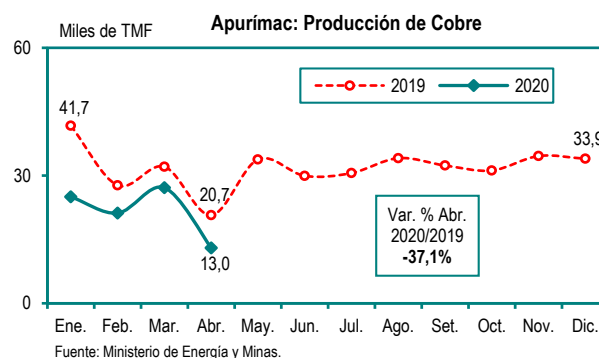
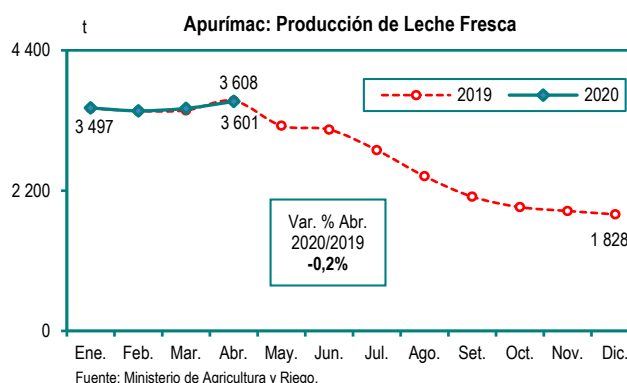
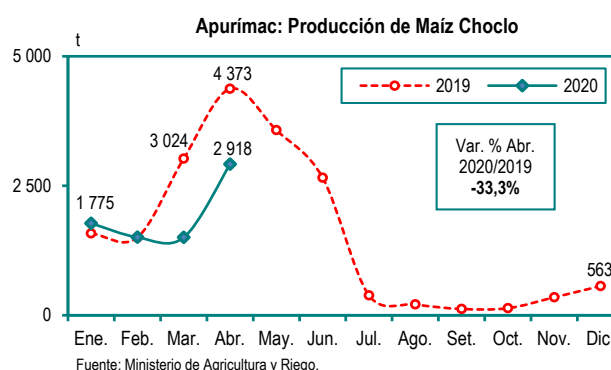
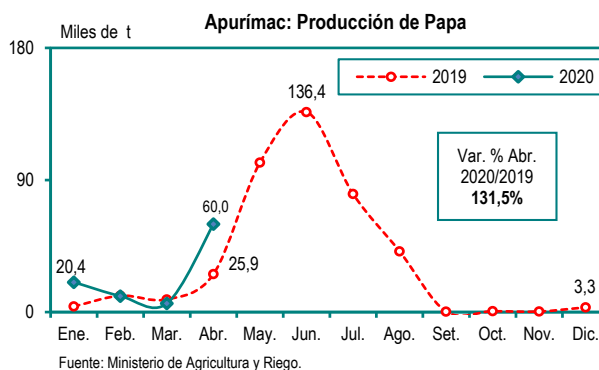
La producción de cobre, en el mes de referencia, se redujo en 37,1% comparado con abril de 2019, sustentado en la menor extracción obtenida en la Minera Las Bambas.

Subsector Electricidad

En abril de 2020, la producción de energía eléctrica creció ligeramente en 0,2% con relación a igual mes de 2019, como resultado del incremento de la generación de origen hidráulica.

Recaudación Tributos Internos

Los ingresos recaudados por tributos internos, durante el mes de estudio, totalizaron 3 millones 33 mil soles y se contrajeron en 64,8%, comparado con abril del año anterior, que contabilizaron 8 millones 617 mil soles.



Arequipa, Abril 2020

Producción de Cebolla (Variación porcentual)		Producción de Ajo (Variación porcentual)		Producción de Leche Fresca (Variación porcentual)		Producción de Cobre (Variación porcentual)		Producción de Energía Eléctrica (Variación porcentual)		Ingresos Recaudados por la SUNAT - Tributos Internos (Variación porcentual)	
Abril 2020/2019	Ene.-Abr. 2020/2019	Abril 2020/2019	Ene.-Abr. 2020/2019	Abril 2020/2019	Ene.-Abr. 2020/2019	Abril 2020/2019	Ene.-Abr. 2020/2019	Abril 2020/2019	Ene.-Abr. 2020/2019	Abril 2020/2019	Ene.-Abr. 2020/2019
-36,2	-11,7	-64,1	-10,9	1,5	3,2	-52,1	-30,2	10,7	12,4	-34,7	1,2

Sector Agropecuario

En abril de 2020, la producción de cebolla reportó 19 mil 286 toneladas y decreció en 36,2%, con relación a similar mes del año anterior, que totalizó 30 mil 210 toneladas.

Igualmente, la producción de ajo obtuvo 395 toneladas y se redujo en 64,1%, en referencia al cuarto mes de 2019, que logró 1 mil 99 toneladas.

En forma similar, disminuyó la producción de uva (-71,1%), alcachofa (-65,4%), zapallo (-52,5%); arroz cáscara (-23,4%) influenciado por factores climáticos desfavorables como lluvias con niveles inferiores a lo normal y bajas temperaturas dificultando el desarrollo vegetativo y madurez del cultivo; y papa (-11,5%), entre otros.

Por otro lado, se expandió la producción de aceituna (188,8%) por las adecuadas condiciones climáticas que favorecieron el crecimiento del cultivo; haba grano verde (103,8%), palta (88,0%), tomate (41,8%) y alfalfa (3,2%), entre los más destacados.

En el subsector pecuario, la producción de leche fresca registró 30 mil 150 toneladas y aumentó en 1,5%, comparado con igual mes del año anterior, que fue 29 mil 706 toneladas.

También, se incrementó la producción de porcino (5,4%), alpaca (2,2%), caprino (1,4%), ave (1,2%) y llama (0,6%). Mientras que, bajó la producción de vacuno (-3,3%), ovino (-0,7%) y huevos (-0,5%).

Subsector Minería

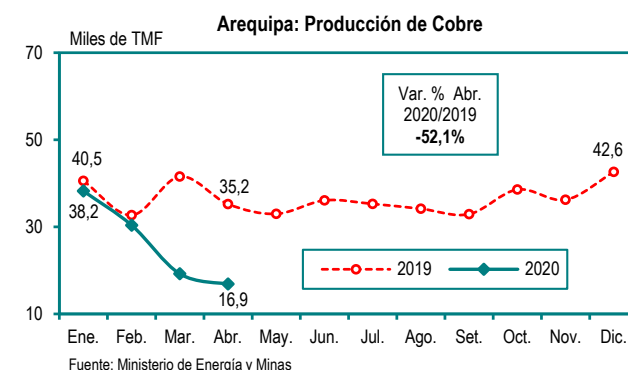
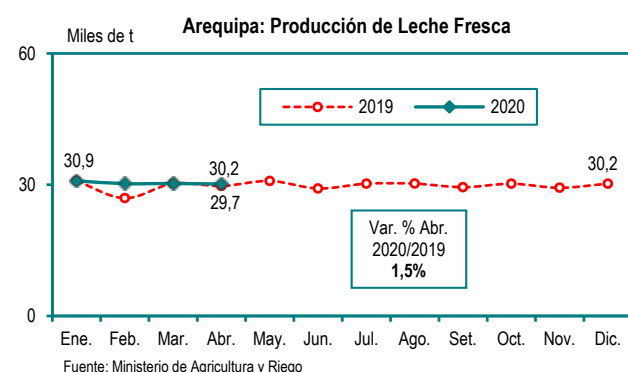
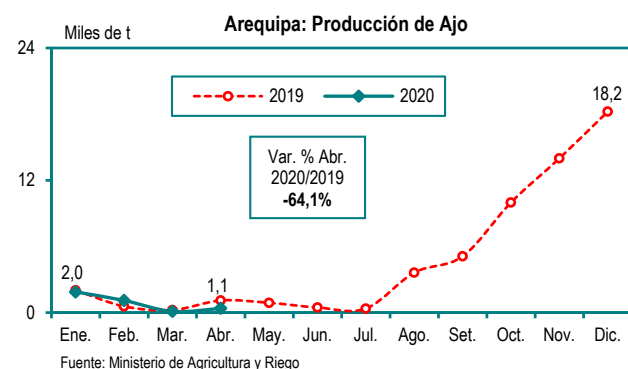
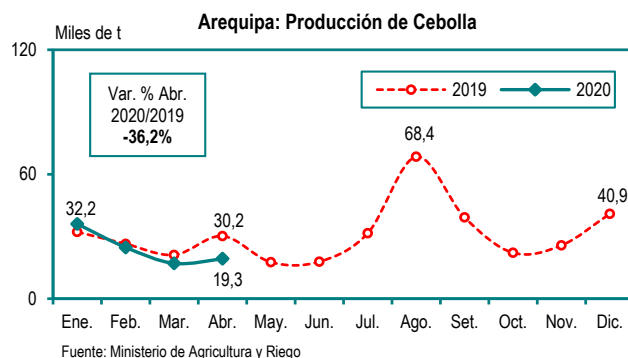
En el cuarto mes de 2020, la producción de cobre alcanzó 16 mil 887 toneladas métricas de contenido fino y se contrajo en 52,1%, con respecto al mismo mes de 2019, que totalizó 35 mil 235 toneladas métricas de contenido fino, asociado a la menor extracción en las empresas Sociedad Minera Cerro Verde, Minera Titán del Perú, Agromin La Bonita y Minera Bateas. Asimismo, descendió la producción de oro (-69,6%), molibdeno (-68,3%), zinc (-36,4%), plata (-36,3%) y plomo (-35,3%).

Subsector Electricidad

En abril de 2020, la producción de energía eléctrica creció en 10,7%, sustentado en la mayor generación de energía de origen hidráulica y solar.

Recaudación Tributos Internos

Los ingresos recaudados por tributos internos sumaron 155 millones 643 mil soles y bajaron en 34,7%, según lo informado en abril de 2019, que fueron 238 millones 391 mil soles.



Ayacucho, Abril 2020

Producción de Papa (Variación porcentual)		Producción de Vacuno (Variación porcentual)		Producción de Alpaca (Variación porcentual)		Producción de Plata (Variación porcentual)		Producción de Energía Eléctrica (Variación porcentual)		Ingresos Recaudados por la SUNAT - Tributos Internos (Variación porcentual)	
Abril 2020/2019	Ene.-Abr. 2020/2019	Abril 2020/2019	Ene.-Abr. 2020/2019	Abril 2020/2019	Ene.-Abr. 2020/2019	Abril 2020/2019	Ene.-Abr. 2020/2019	Abril 2020/2019	Ene.-Abr. 2020/2019	Abril 2020/2019	Ene.-Abr. 2020/2019
18,9	84,6	-18,0	-2,5	-16,8	-1,6	-87,2	-56,4	32,5	26,4	-54,3	-17,5

Sector Agropecuario

La producción de papa, en abril de 2020, ascendió a 83 mil 95 toneladas y se incrementó en 18,9%, respecto a similar mes del año pasado, que reportó 69 mil 907 toneladas, justificado por el crecimiento de las cosechas.

Asimismo, subió la producción de quinua (142,1%) sustentado en las buenas condiciones climatológicas, arveja grano seco (64,0%), palta (28,1%), haba grano seco (26,4%) y yuca (25,5%).

Mientras que presentaron comportamientos negativos la producción de maíz morado (-40,3%), maíz choclo (-38,3%), maíz amiláceo (-27,3%) y tuna (-12,7%).

En el subsector pecuario, la producción de vacuno alcanzó 1 mil 951 toneladas de peso vivo y se redujo en 18,0%, comparado con abril de 2019, que obtuvo 2 mil 378 toneladas de peso vivo.

La producción de alpaca fue 228 toneladas de peso vivo y descendió en 16,8%; también tuvieron el mismo comportamiento, la producción de ovino (-18,2%), porcino (-16,3%) y leche fresca (-3,9%). No obstante, se elevó la producción de fibra de llama (19,7%) y ave (1,7%).

Subsector Minería

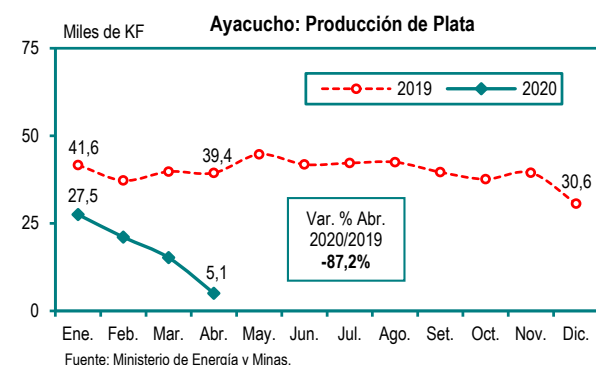
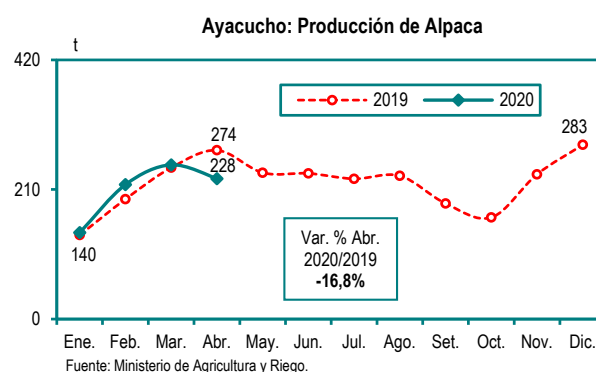
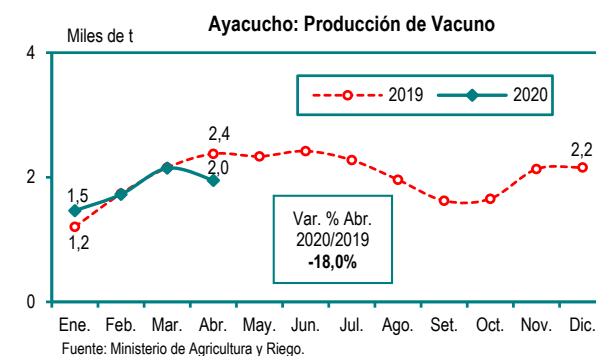
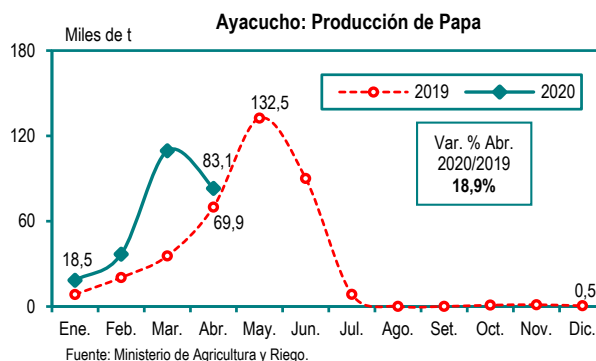
En el mes de análisis, la producción de plata registró 5 mil 55 kilogramos de contenido fino y se contrajo en 87,2% en relación a similar mes del año anterior, que totalizó 39 mil 406 kilogramos de contenido fino, influenciado principalmente por la paralización de actividades en la Compañía Minera Ares ante la declaración del Estado de Emergencia Nacional. Igualmente, disminuyó la producción de plomo (-70,7%), oro (-61,4%), zinc (-59,3%) y cobre (-46,7%).

Subsector Electricidad

Durante el mes de estudio, la producción de energía eléctrica, se expandió en 32,5%, con referencia al cuarto mes del año anterior, determinado por el aumento en la generación de energía de origen hidráulica y térmica.

Recaudación Tributos Internos

Los ingresos recaudados por tributos internos, en abril de 2020, reportaron 4 millones 948 mil soles y bajaron en 54,3% contrastado con lo obtenido en abril del año anterior, que contabilizaron 10 millones 819 mil soles.



Cajamarca, Abril 2020

Producción de Papa (Variación porcentual)		Producción de Leche Fresca (Variación porcentual)		Producción de Vacuno (Variación porcentual)		Producción de Oro (Variación porcentual)		Producción de Energía Eléctrica (Variación porcentual)		Ingresos Recaudados por la SUNAT- Tributos Internos (Variación porcentual)	
Abril 2020/2019	Ene.- Abr. 2020/2019	Abril 2020/2019	Ene.- Abr. 2020/2019	Abril 2020/2019	Ene.- Abr. 2020/2019	Abril 2020/2019	Ene.- Abr. 2020/2019	Abril 2020/2019	Ene.- Abr. 2020/2019	Abril 2020/2019	Ene.- Abr. 2020/2019
3,6	9,8	2,4	0,3	-8,0	-1,7	-43,4	-15,2	-9,3	-0,8	-57,9	-20,5

Sector Agropecuario

La producción de papa, en abril de 2020, registró 54 mil 55 toneladas y creció en 3,6%, en comparación a similar mes del año anterior, que totalizó 52 mil 197 toneladas.

De igual forma, se incrementó la producción de arveja grano seco (102,6%), maíz choclo (39,0%), ajo (11,5%), zapallo (8,2%), café (6,7%) y frijol grano seco (2,0%), principalmente.

Sin embargo, se contrajo la producción de manzana (-17,7%), lenteja grano seco (-16,8%), quinua (-14,5%), uva (-10,3%), limón (-8,9%) y piña (-2,2%), entre otros.

En el subsector pecuario, la producción de leche fresca logró 33 mil 600 toneladas y aumentó en 2,4%, en referencia con abril de 2019, que fue 32 mil 824 toneladas.

No obstante, la producción de vacuno reportó 3 mil 500 toneladas de peso vivo y bajó en 8,0%, con respecto al mismo mes de 2019 que alcanzó 3 mil 804 toneladas de peso vivo. Igualmente, presentó una variación negativa la producción de ovino (-15,2%), porcino (-9,2%), caprino (-9,2%), ave (-1,9%) y huevos (-1,8%).

Subsector Minería

La producción de oro, en el mes de análisis contabilizó 1 mil 387 kilogramos de contenido fino y decreció en 43,4%, en relación a abril del año pasado, determinado por la menor extracción en las Compañías Mineras Shahuindo, Gold Fields La Cima y Yanacocha.

Asimismo, la producción de cobre fue de 1 mil 787 kilogramos de contenido fino y se redujo en 30,5%, como resultado del menor volumen extraído en la Compañía Minera Gold Fields La Cima.

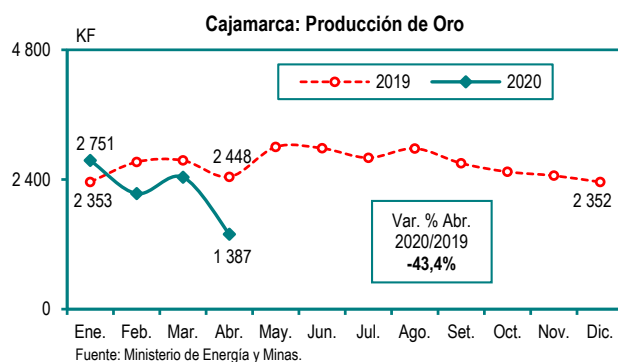
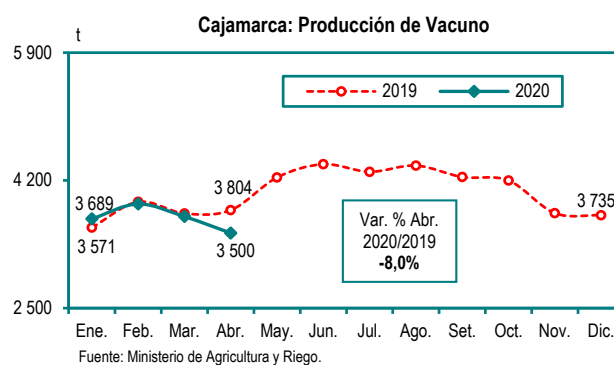
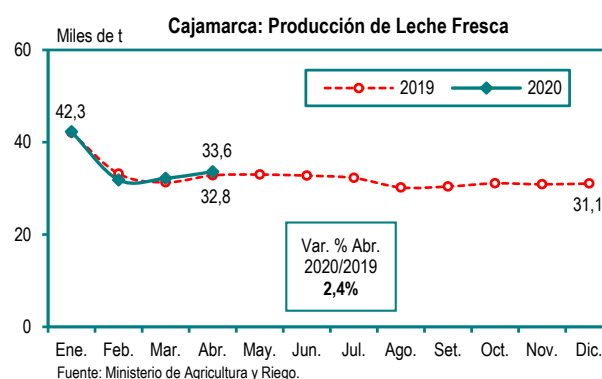
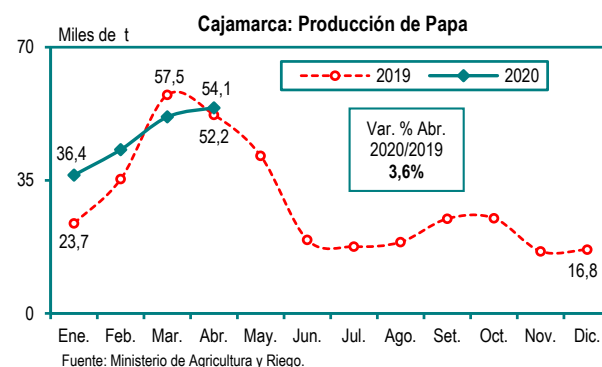
También, la producción de plata obtuvo 1 mil 652 toneladas de contenido fino, cifra inferior en 34,0%, contrastado con abril de 2019, debido a la menor extracción realizada en la Compañía Minera Shahuindo y Yanacocha.

Subsector Electricidad

En el mes de referencia, la producción de energía eléctrica disminuyó en 9,3%, explicado por la menor generación de origen hidráulica y térmica.

Recaudación Tributos Internos

Los ingresos recaudados por tributos internos, en abril de 2020, fueron 12 millones 336 mil soles y descendieron en 57,9%, según lo captado en similar mes del año anterior, que alcanzaron 29 millones 269 mil soles.



Cusco, Abril 2020

Producción de Leche Fresca (Variación porcentual)		Producción de Vacuno (Variación porcentual)		Producción Fiscalizada de Gas Natural (Variación porcentual)		Producción Fiscalizada de Líquidos de Gas Natural (Variación porcentual)		Producción de Energía Eléctrica (Variación porcentual)		Ingresos Recaudados por la SUNAT - Tributos Internos (Variación porcentual)	
Abril 2020/2019	Ene.-Abr. 2020/2019	Abril 2020/2019	Ene.-Abr. 2020/2019	Abril 2020/2019	Ene.-Abr. 2020/2019	Abril 2020/2019	Ene.-Abr. 2020/2019	Abril 2020/2019	Ene.-Abr. 2020/2019	Abril 2020/2019	Ene.-Abr. 2020/2019
4,3	4,9	-4,9	0,5	-29,2	-14,4	-2,8	-7,8	-46,8	-18,8	-54,7	-34,0

Sector Agropecuario

En abril de 2020, la producción de leche fresca obtuvo 10 mil 290 toneladas y se incrementó en 4,3%, en comparación a igual mes de 2019, que fue 9 mil 864 toneladas.

Asimismo, aumentó la producción de caprino (2,6%) y ave (1,4%).

Por otro lado, la producción de vacuno totalizó 1 mil 817 toneladas de peso vivo, cifra menor en 4,9%, según lo obtenido en abril de 2019, que reportó 1 mil 912 toneladas de peso vivo.

Igualmente, presentó comportamiento negativo la producción de porcino (-17,5%), llama (-11,7%), alpaca (-8,2%), ovino (-1,3%) y huevos (-0,9%).

En el subsector agrícola, creció la producción de palta (175%); papa (27,0%) por mayores áreas sembradas, maíz choclo (22,0%), maíz amiláceo (18,4%) y alfalfa (8,9%), entre los más destacados.

Mientras que, descendió la producción de alcachofa (-90,3%), cacao (-44,6%), rocoto (-37,8%), plátano (-16,5%) y zanahoria (-11,5%), entre otros.

Subsector Hidrocarburos

En abril de 2020, la producción fiscalizada de gas natural registró 22 mil 717 millones 726 mil pies cúbicos y se contrajo en 29,2%, comparado con el mismo mes del año anterior, que logró 32 mil 83 millones 541 mil pies cúbicos, determinado por la baja explotación en el lote 88 de Pluspetrol Perú.

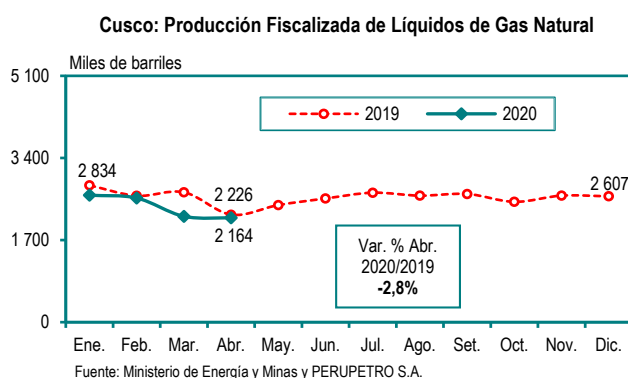
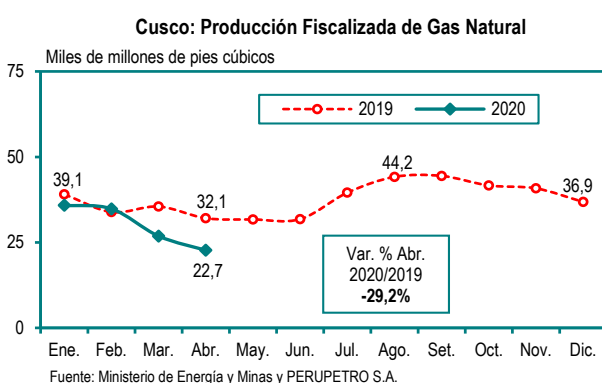
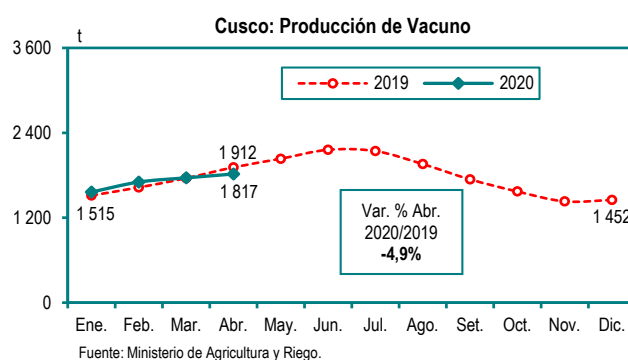
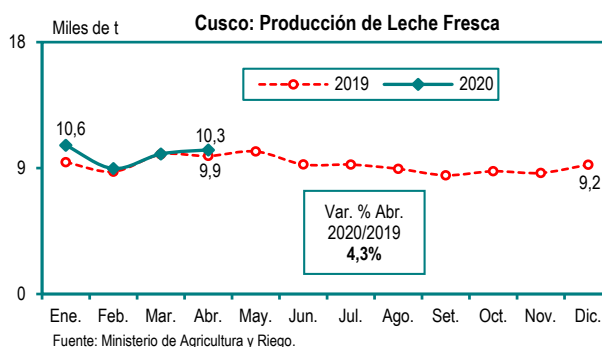
También, la producción fiscalizada de líquidos de gas natural contabilizó 2 millones 164 mil 43 barriles y disminuyó en 2,8%, sustentado por la menor producción en el lote 88 de Pluspetrol Perú.

Subsector Electricidad

La producción de energía eléctrica, en el mes observado, decreció en 46,8% con referencia a abril de 2019, por la inferior generación de energía de origen hidráulica y térmica.

Recaudación Tributos Internos

En el cuarto mes de 2020, los ingresos recaudados por tributos internos alcanzaron 70 millones 139 mil soles y se redujeron en 54,7% con relación a similar mes del año pasado, que obtuvieron 154 millones 858 mil soles.



Huancavelica, Abril 2020

Producción de Papa (Variación porcentual)		Producción de Leche Fresca (Variación porcentual)		Producción de Plomo (Variación porcentual)		Producción de Plata (Variación porcentual)		Producción de Energía Eléctrica (Variación porcentual)		Ingresos Recaudados por la SUNAT - Tributos Internos (Variación porcentual)	
Abril 2020/2019	Ene.-Abr. 2020/2019	Abril 2020/2019	Ene.-Abr. 2020/2019	Abril 2020/2019	Ene.-Abr. 2020/2019	Abril 2020/2019	Ene.-Abr. 2020/2019	Abril 2020/2019	Ene.-Abr. 2020/2019	Abril 2020/2019	Ene.-Abr. 2020/2019
64,3	62,8	-0,2	0,7	-54,9	-7,0	-88,3	-32,5	-10,8	5,4	-54,7	-2,5

Sector Agropecuario

La producción de papa, en abril de 2020, sumó 63 mil 395 toneladas y se expandió en 64,3%, con relación al mismo mes del año pasado, que fue 38 mil 574 toneladas, debido a las mayores cosechas.

Además, se incrementó la producción de zapallo (138,0%), alfalfa (43,7%), arveja grano verde (10,4%) y olluco (4,2%), entre los más destacados. En cambio, se contrajo la producción de cebada grano (-73,3%), tuna (-66,7%), maíz choclo (-64,6%), maíz amiláceo (-51,6%) y haba grano verde (-44,2%), entre otros.

En el subsector pecuario, la producción de leche fresca obtuvo 2 mil 36 toneladas y decreció ligeramente en 0,2%, según lo obtenido en abril del año anterior, que contabilizó 2 mil 40 toneladas.

De la misma manera, bajó la producción de alpaca (-19,1%), vacuno (-6,5%) y ovino (-0,3%); en tanto, aumentó la producción de porcino (1,3%), caprino (0,7%), huevos (0,5%), llama (0,3%) y ave (0,2%), entre los más importantes.

Subsector Minería

En el mes de análisis, la extracción de plomo registró 501 toneladas métricas de contenido fino y se redujo en 54,9%, comparado con abril del año anterior, que fue 1 mil 111 toneladas métricas de contenido fino, explicado por la menor producción realizada por la Compañía Minera Kolpa.

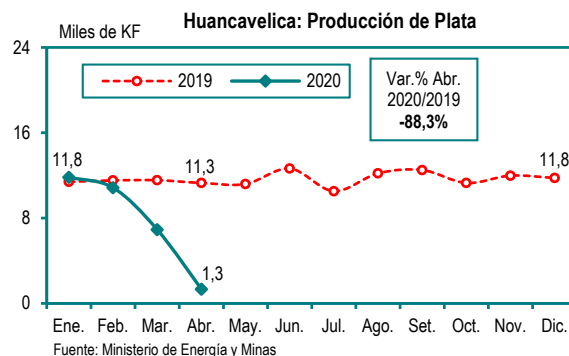
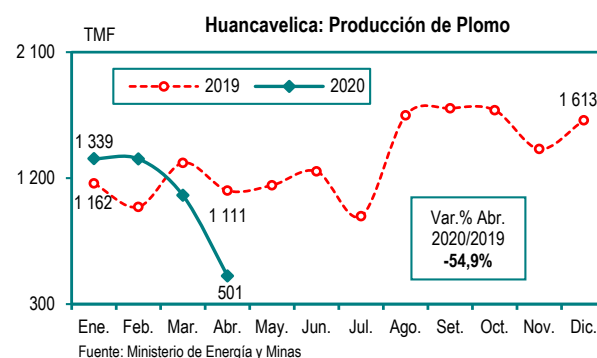
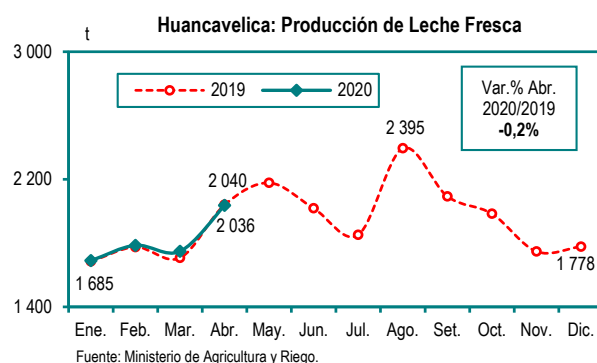
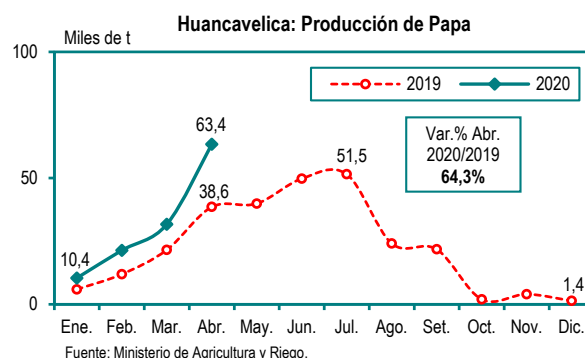
Asimismo, la producción de plata totalizó 1 mil 324 kilogramos de contenido fino, cifra menor en 88,3%, con referencia a igual mes de 2019, que reportó 11 mil 297 toneladas métricas de contenido fino, por la baja extracción en las empresas mineras Compañía Minera Kolpa y Sierra Antapite; también, se contrajo la producción de cobre (-96,0%), oro (-66,8%) y zinc (-25,8%).

Subsector Electricidad

En el cuarto mes de 2020, la producción de energía eléctrica descendió en 10,8%, de acuerdo a lo obtenido en abril del año pasado, reflejado en la menor generación de energía eléctrica de origen hidráulica.

Recaudación Tributos Internos

Los ingresos recaudados por tributos internos, en el mes de estudio lograron 1 millón 142 mil soles, nivel inferior en 54,7%, con respecto a abril del año anterior.



Huánuco, Abril 2020

Producción de Papa (Variación porcentual)		Producción de Plátano (Variación porcentual)		Producción de Cacao (Variación porcentual)		Producción de Porcino (Variación porcentual)		Producción de Energía Eléctrica (Variación porcentual)		Ingresos Recaudados por la SUNAT - Tributos Internos (Variación porcentual)	
Abril 2020/2019	Ene.-Abr. 2020/2019	Abril 2020/2019	Ene.-Abr. 2020/2019	Abril 2020/2019	Ene.-Abr. 2020/2019	Abril 2020/2019	Ene.-Abr. 2020/2019	Abril 2020/2019	Ene.-Abr. 2020/2019	Abril 2020/2019	Ene.-Abr. 2020/2019
-12,2	-6,1	-15,1	-5,4	-18,7	-2,3	0,6	2,1	-33,1	-3,4	-66,6	-21,7

Sector Agropecuario

En abril de 2020, la producción de papa obtuvo 70 mil toneladas y se contrajo en 12,2% respecto a similar mes del año pasado, que fue de 79 mil 735 toneladas, por una baja intención de siembra para la campaña 2019-2020, y la aparición de enfermedades fitosanitarias por alta humedad.

Asimismo, la producción de plátano reportó 15 mil 781 toneladas y disminuyó en 15,1% contrastado con abril del año 2019 (18 mil 593 toneladas).

De igual forma, la producción de cacao totalizó 956 toneladas, nivel inferior en 18,7% a lo registrado en igual mes del año anterior (1 mil 176 toneladas).

También, se observó una reducción en varios cultivos, tales como: palma aceitera (-18,5%), alfalfa (-16,6%), maíz choclo (-15,5%), olluco (-15,0%), café (-13,9%), arveja grano verde (-13,6%), yuca (-11,7%), zapallo (-11,0%), maíz amarillo duro (-10,8%); y arroz cáscara (-10,1%), causado por menores intenciones de siembra para la campaña 2019-2020.

Por el lado del subsector pecuario, la producción de ganado porcino alcanzó 807 toneladas de peso vivo y creció levemente en 0,6%, ante el tonelaje obtenido en el cuarto mes de 2019 (802 toneladas). Similar comportamiento se evidenció en la producción de huevos (4,3%), fibra de alpaca (0,9%), leche fresca (0,7%) y lana (0,2%).

No obstante, descendió la producción de ave (-2,5%), ovino (-0,7%) y vacuno (-0,2%), entre otros.

Subsector Minería

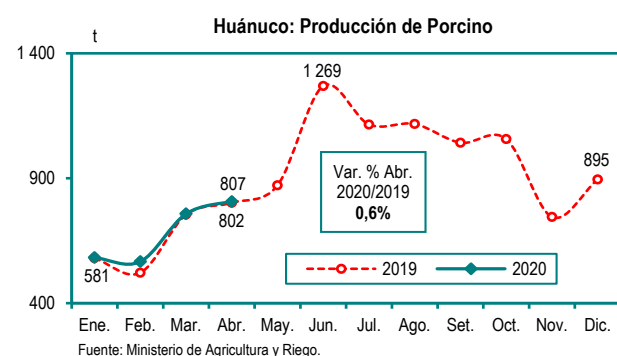
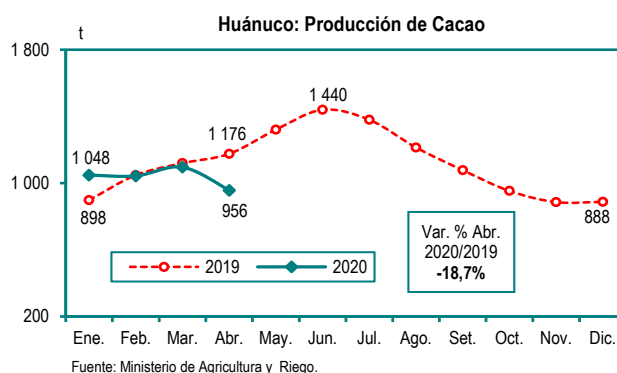
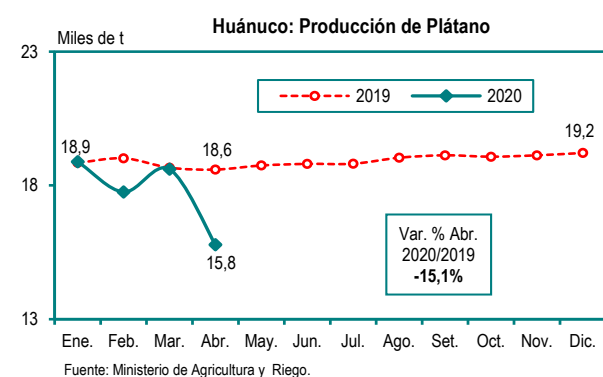
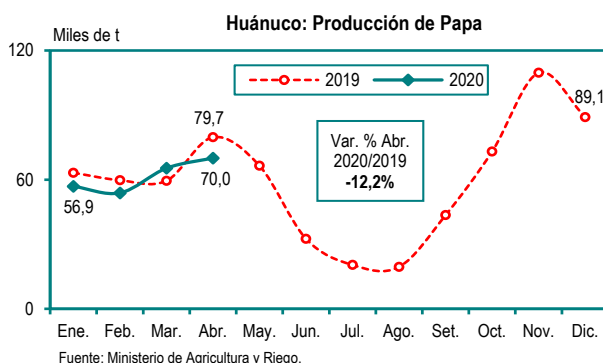
En el mes de análisis, cabe mencionar que no se registró producción de zinc, cobre, plata y plomo por parte de la Compañía Minera Raura S.A., debido a la paralización de operaciones en forma temporal para prevenir el brote del COVID-19.

Subsector Electricidad

La producción de energía eléctrica, en abril de 2020, fue menor en 33,1%, comparado con abril del año pasado, como consecuencia de la baja generación de energía hidráulica en la central Chaglla.

Recaudación Tributos Internos

En abril de 2020, los ingresos recaudados por tributos internos fueron 3 millones 418 mil soles y cayeron en 66,6%, de acuerdo a igual mes de 2019; a raíz de la suspensión de actividades laborales por el aislamiento social decretado por el Gobierno.



Ica, Abril 2020

Producción de Espárrago (Variación porcentual)		Producción de Maíz Amarillo Duro (Variación porcentual)		Producción de Ave (Variación porcentual)		Producción de Hierro (Variación porcentual)		Producción de Energía Eléctrica (Variación porcentual)		Ingresos Recaudados por la SUNAT - Tributos Internos (Variación Porcentual)	
Abril 2020/2019	Ene.-Abr. 2020/2019	Abril 2020/2019	Ene.-Abr. 2020/2019	Abril 2020/2019	Ene.-Abr. 2020/2019	Abril 2020/2019	Ene.-Abr. 2020/2019	Abril 2020/2019	Ene.-Abr. 2020/2019	Abril 2020/2019	Ene.-Abr. 2020/2019
17,5	-3,0	8,5	-19,3	2,8	3,0	-100,0	-4,3	-6,9	-15,9	-24,7	-4,3

Sector Agropecuario

La producción de espárrago, en abril de 2020, totalizó 14 mil 739 toneladas y se incrementó en 17,5% comparado con igual mes del año pasado, que fue 12 mil 540 toneladas, influenciado por las mayores superficies cosechadas y favorables condiciones climatológicas.

Del mismo modo, la producción de maíz amarillo duro alcanzó 11 mil 51 toneladas y subió en 8,5%, en relación a abril de 2019, que obtuvo 10 mil 189 toneladas.

De igual manera, obtuvo comportamiento positivo la producción de mango (417,6%), limón (84,5%), papa (37,6%); aceituna (27,5%) ante mejores condiciones climáticas; y mandarina (7,3%), entre los más importantes.

Contrariamente, descendió la producción de camote (-79,9%); algodón rama (-63,4%) por menores áreas sembradas; cebolla (-46,3%), tomate (-35,8%), sandía (-19,5%); y palta (-18,1%) determinado por inadecuados factores climatológicos; entre otros.

En el subsector pecuario, la producción de ave registró 11 mil 282 toneladas de peso vivo, cifra superior en 2,8% con relación a similar mes de 2019, que logró 10 mil 976 toneladas.

Asimismo, fue mayor la producción de porcino (15,5%), leche fresca (11,6%), caprino (5,0%), ovino (1,9%), vacuno (0,8%); y huevos (0,7%) asociado al aumento en el número de gallinas ponedoras.

Subsector Minería

La nula producción de hierro en abril de 2020, se debió principalmente a la paralización de las operaciones en las mineras Shougang Hierro Perú y Minera Shouxin Perú, como consecuencia de la declaración del Estado de Emergencia Nacional decretada por el Gobierno.

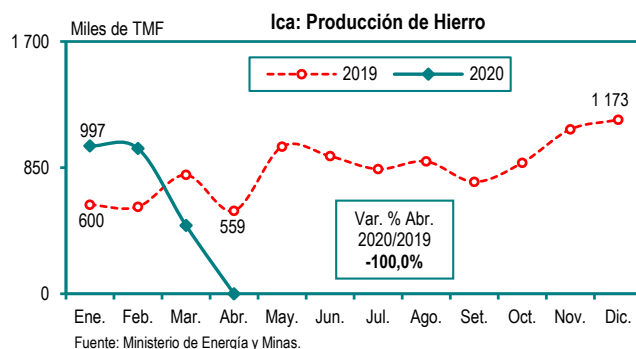
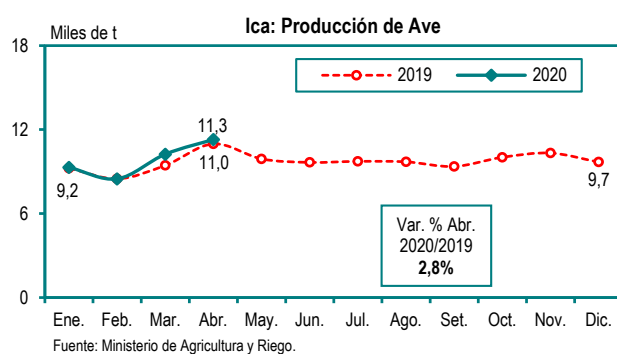
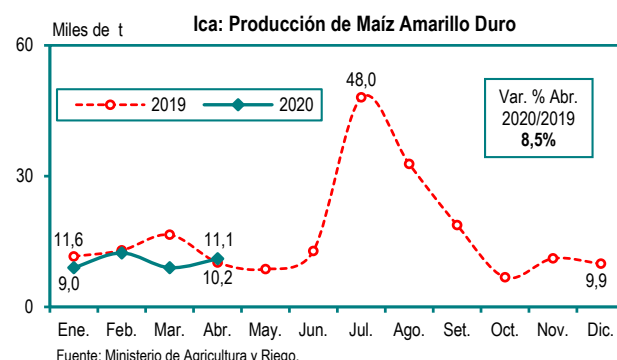
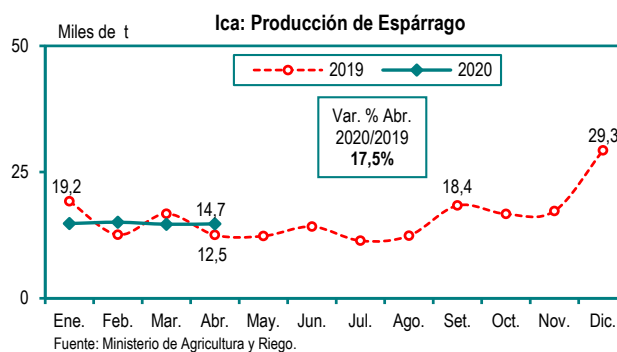
En el mes de análisis, decreció la producción de zinc (-89,5%), plomo (-87,1%), cobre (-86,9%) y plata (-85,0%).

Sector Electricidad

En abril de 2020, la producción de energía eléctrica se contrajo en 6,9%, con referencia a igual mes del año anterior, debido a la baja generación de energía de origen térmica y eólica.

Recaudación Tributos Internos

En el mes de estudio, los ingresos recaudados por tributos internos alcanzaron 77 millones 348 mil soles y disminuyeron en 24,7% contrastado con abril de 2019, que fue 102 millones 680 mil soles.



Junín, Abril 2020

Producción de Piña (Variación porcentual)		Producción de Papa (Variación porcentual)		Producción de Naranja (Variación porcentual)		Producción de Plata (Variación porcentual)		Producción de Energía Eléctrica (Variación porcentual)		Ingresos Recaudados por la SUNAT- Tributos Internos (Variación porcentual)	
Abril 2020/2019	Ene.-Abr. 2020/2019	Abril 2020/2019	Ene.-Abr. 2020/2019	Abril 2020/2019	Ene.-Abr. 2020/2019	Abril 2020/2019	Ene.-Abr. 2020/2019	Abril 2020/2019	Ene.-Abr. 2020/2019	Abril 2020/2019	Ene.-Abr. 2020/2019
2,9	5,5	-28,8	-7,9	-6,9	-4,4	-66,8	-29,9	-4,8	5,6	-55,7	-15,8

Sector Agropecuario

En el subsector agrícola, la producción de piña, durante el mes de abril de 2020, totalizó 38 mil 911 toneladas y aumentó en 2,9%, respecto a igual mes de 2019, que reportó 37 mil 813 toneladas, alentado por una mayor intención de siembra para la campaña 2019-2020.

Similar desempeño se presentó en los cultivos de arveja grano verde (18,0%), olluco (12,8%), haba grano verde (9,0%), cacao (6,4%) y plátano (1,7%), entre los más importantes.

Por otra parte, la producción de papa obtuvo 57 mil 959 toneladas, cifra inferior en 28,8%, con relación al cuarto mes del año pasado (81 mil 455 toneladas), principalmente por una desaceleración en los rendimientos de toneladas por hectárea.

Además, la producción de naranja fue 21 mil 786 toneladas y disminuyó en 6,9%, contrastado con abril del año anterior (23 mil 408 toneladas).

También, este descenso se observó en la producción de yuca (-16,3%), café (-11,6%), zanahoria (-7,5%), tangelo (-6,4%), maíz choclo (-3,9%) y alfalfa (-3,1%), entre otros.

En cuanto al subsector pecuario, se redujo la producción de vacuno (-13,5%), ovino (-11,2%), porcino (-2,5%) y leche fresca (-0,2%), entre otros; no obstante, creció la producción de ave (0,4%).

Subsector Minería

En el mes de análisis, la producción de plata alcanzó un nivel de 21 mil 4 kilogramos de contenido fino, experimentando una baja de 66,8% comparado con abril de 2019, justificado por la menor extracción en las empresas Volcan Compañía Minera, Alpayana S.A. y Argentum S.A., entre otras. De igual forma, cayó la producción de zinc (-83,5%) y cobre (-10,2%), así como la nula producción de plomo.

Sin embargo, se expandió la producción de molibdeno (648,2%) ante la mayor producción de la empresa Minera Chinalco Perú.

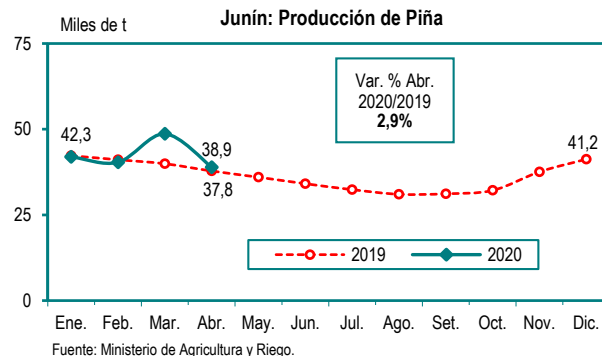
Subsector Electricidad

En abril del presente año, la producción de energía eléctrica bajó en 4,8%, en contraposición al mes de abril de 2019, explicado esencialmente por el comportamiento negativo observado en las centrales de generación hidráulica Chimay y Runatullo III, entre las más importantes.

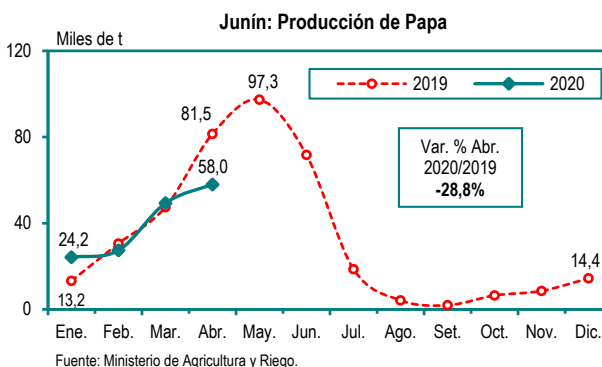
Recaudación Tributos Internos

Los ingresos recaudados por tributos internos, en abril de 2020, contabilizaron 26 millones 237 mil soles y disminuyeron en 55,7% con respecto al cuarto mes del año pasado; como resultado de la paralización de actividades por aislamiento social ante el avance del COVID-19.

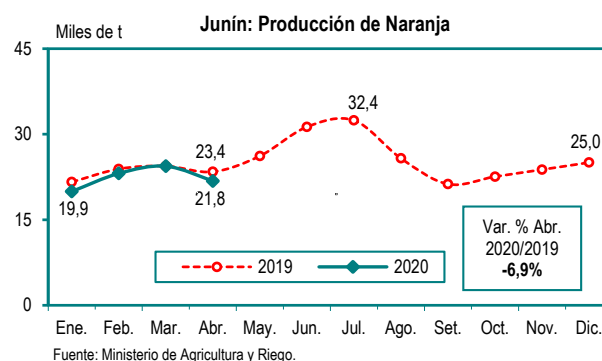
Junín: Producción de Piña



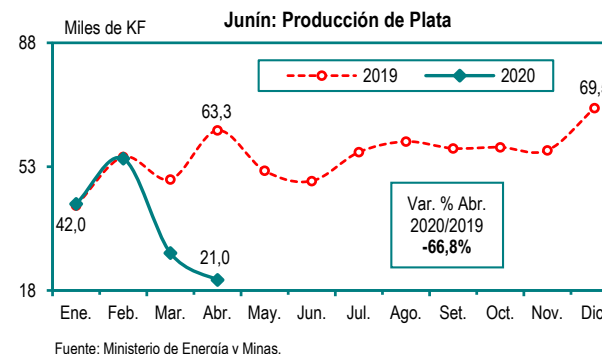
Junín: Producción de Papa



Junín: Producción de Naranja



Junín: Producción de Plata



La Libertad, Abril 2020

Producción de Caña de Azúcar (Variación porcentual)		Producción de Espárrago (Variación porcentual)		Producción de Ave (Variación porcentual)		Producción de Oro (Variación porcentual)		Producción de Energía Eléctrica (Variación porcentual)		Ingresos Recaudados por la SUNAT - Tributos Internos (Variación porcentual)	
Abril 2020/2019	Ene.-Abr. 2020/2019	Abril 2020/2019	Ene.-Abr. 2020/2019	Abril 2020/2019	Ene.-Abr. 2020/2019	Abril 2020/2019	Ene.-Abr. 2020/2019	Abril 2020/2019	Ene.-Abr. 2020/2019	Abril 2020/2019	Ene.-Abr. 2020/2019
1,8	-14,3	-3,5	-0,3	1,7	3,1	-27,0	-11,7	-9,1	1,7	-59,8	-23,6

Sector Agropecuario

En abril de 2020, la producción de caña de azúcar contabilizó 336 mil 954 toneladas y aumentó en 1,8%, con respecto a similar mes de 2019, que obtuvo 331 mil 127 toneladas, explicado por las adecuadas condiciones climatológicas ante las mayores cosechas y mejora en el rendimiento del cultivo.

De igual manera, se expandió la producción de pimiento morrón (93,8%), mandarina (72,9%), maíz amarillo duro (58,2%), uva (33,8%) y palta (6,5%), entre los más importantes.

Sin embargo, la producción de espárrago fue 11 mil 866 toneladas y bajó en 3,5%, según lo obtenido en similar mes del 2019, que logró 12 mil 297 toneladas, debido a las menores cosechas de este cultivo.

Igualmente, se contrajo la producción de arveja grano verde (-81,5%), maíz choclo (-61,2%), arroz cáscara (-29,4%), papa (-13,3%) y alfalfa (-4,9%), entre otros.

En el subsector pecuario, la producción de ave alcanzó 34 mil 133 toneladas de peso vivo y creció en 1,7%, comparado con abril del año anterior, que reportó 33 mil 549 toneladas de peso vivo, reflejado en la mayor saca de pollos.

También, subió la producción de huevos (7,8%), porcino (7,6%), vacuno (4,2%), leche fresca (3,3%) y ovino (1,6%), entre los más importantes.

Subsector Minería

La extracción de oro, en abril de 2020, totalizó 1 mil 951 kilogramos de contenido fino y disminuyó en 27,0%, con referencia a igual mes de 2019, sustentado en la menor producción de las empresas Minera Barrick Misquichilca, Minera Aurífera Retamas, La Arena, Compañía Minera Caraveli y Compañía Minera Poderosa.

Asimismo, la producción de plata registró 1 mil 432 kilogramos de contenido fino y se contrajo en 41,4%, en contraste al mismo mes del año anterior, explicado en la baja extracción de las empresas mineras Minera Barrick Misquichilca, Compañía Minera Poderosa y La Arena.

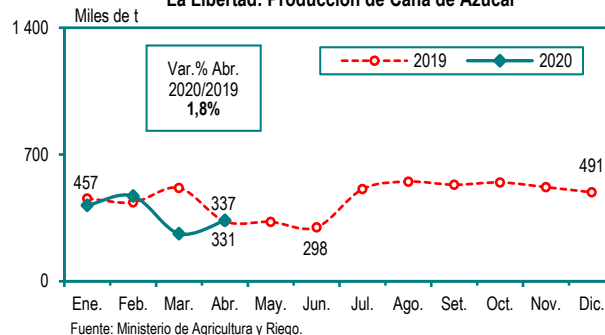
Subsector Electricidad

La producción de energía eléctrica se redujo en 9,1%, en relación a abril de 2019, influenciado por la menor generación de energía eléctrica de origen eólica, térmica e hidráulica.

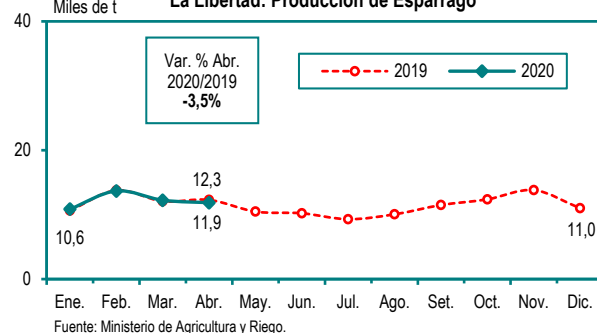
Recaudación Tributos Internos

En abril 2020, los ingresos recaudados por tributos internos registraron 85 millones 455 mil soles y decrecieron en 59,8%, con respecto a lo obtenido en igual mes del año anterior.

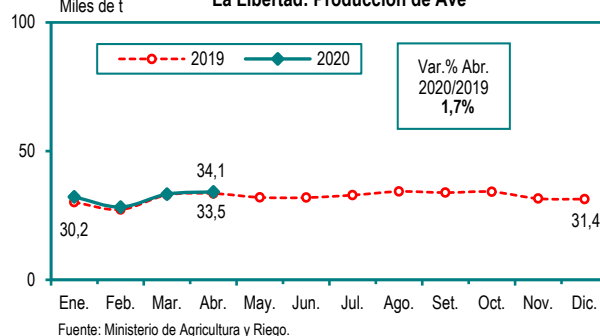
La Libertad: Producción de Caña de Azúcar



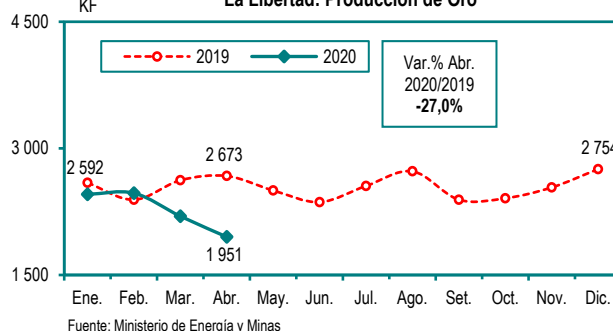
La Libertad: Producción de Espárrago



La Libertad: Producción de Ave



La Libertad: Producción de Oro



Lambayeque, Abril 2020

Producción de Caña de Azúcar (Variación porcentual)		Producción de Maíz Amarillo Duro (Variación porcentual)		Producción de Limón (Variación porcentual)		Producción de Huevos (Variación porcentual)		Producción de Energía Eléctrica (Variación porcentual)		Ingresos Recaudados por la SUNAT - Tributos Internos (Variación porcentual)	
Abril 2020/2019	Ene.-Abr. 2020/2019	Abril 2020/2019	Ene.-Abr. 2020/2019	Abril 2020/2019	Ene.-Abr. 2020/2019	Abril 2020/2019	Ene.-Abr. 2020/2019	Abril 2020/2019	Ene.-Abr. 2020/2019	Abril 2020/2019	Ene.-Abr. 2020/2019
-5,4	-10,5	174,8	122,3	94,3	129,1	4,2	2,9	-11,7	-1,0	-61,3	-14,7

Sector Agropecuario

En abril de 2020, la producción de caña de azúcar reportó 217 mil 927 toneladas y se contrajo en 5,4%, según lo obtenido en similar mes de 2019, que fue 230 mil 252 toneladas.

También, mostraron variación negativa la producción de palta (-95,2%), cacao (-87,1%); algodón rama (-63,7%) sustentado por menores áreas sembradas; plátano (-29,6%) y maíz choclo (-15,2%).

Por otro lado, la producción de maíz amarillo duro registró 11 mil 672 toneladas y se expandió en 174,8%, comparado con abril del año anterior, que sumó 4 mil 248 toneladas.

De manera similar, la producción de limón alcanzó 2 mil 526 toneladas y se elevó en 94,3%, respecto a abril de 2019, que obtuvo 1 mil 300 toneladas.

Igualmente, se incrementó la producción de cebolla (337,5%), maracuyá (309,6%), maíz amiláceo (176,2%), camote (133,5%), yuca (25,0%) y alfalfa (1,8%) entre los más destacados.

En el subsector pecuario, la producción de huevos totalizó 578 toneladas y creció en 4,2%, en referencia a abril del año pasado, que logró 555 toneladas. Asimismo, subió la producción leche fresca (5,8%) y ave (3,1%).

Sin embargo, descendió la producción de vacuno (-16,1%), caprino (-13,3%), ovino (-13,2%) y porcino (-5,0%).

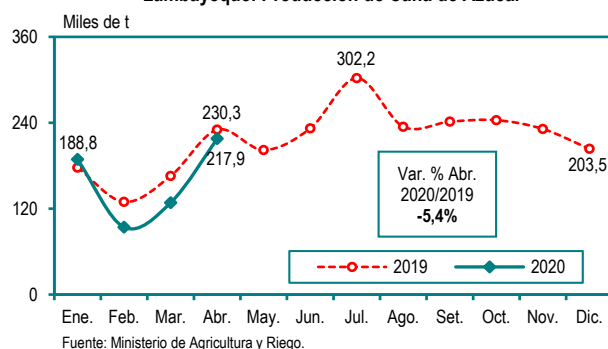
Subsector Electricidad

En el mes de análisis, la producción de energía eléctrica se redujo en 11,7%, contrastado con abril de 2019, como consecuencia de la menor generación de energía de origen térmica, en la Planta de Reserva Fría de Generación Éten S.A.

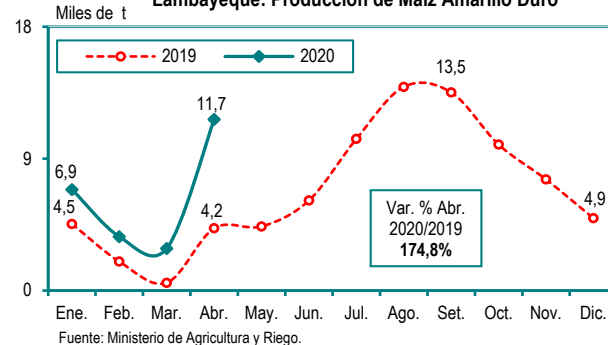
Recaudación Tributos Internos

Los ingresos recaudados por tributos internos, durante el cuarto mes de 2020, contabilizaron 21 millones 766 mil soles, monto inferior en 61,3%, en referencia al mismo mes del año anterior, que obtuvieron 56 millones 174 mil soles.

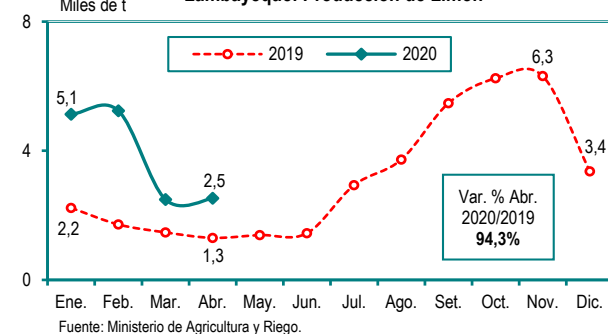
Lambayeque: Producción de Caña de Azúcar



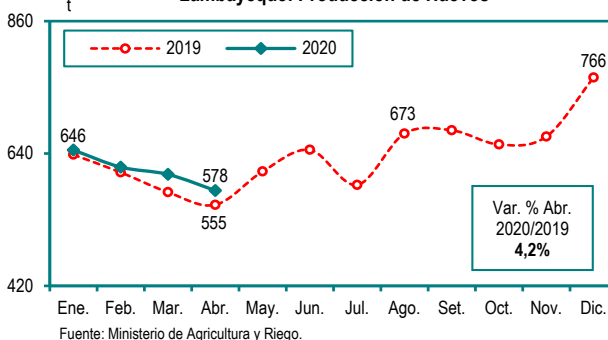
Lambayeque: Producción de Maíz Amarillo Duro



Lambayeque: Producción de Limón



Lambayeque: Producción de Huevos



Lima y Callao, Abril 2020

Producción de Maíz Amarillo Duro (Variación porcentual)		Producción de Ave (Variación porcentual)		Producción de Plata (Variación porcentual)		Producción de Plomo (Variación porcentual)		Producción de Energía Eléctrica (Variación porcentual)		Ingresos Recaudados por la SUNAT - Tributos Internos (Variación porcentual)	
Abril 2020/2019	Ene.-Abr. 2020/2019	Abril 2020/2019	Ene.-Abr. 2020/2019	Abril 2020/2019	Ene.-Abr. 2020/2019	Abril 2020/2019	Ene.-Abr. 2020/2019	Abril 2020/2019	Ene.-Abr. 2020/2019	Abril 2020/2019	Ene.-Abr. 2020/2019
-3,6	12,4	2,7	3,2	-89,6	-10,1	-78,7	-6,3	-54,3	-21,3	-37,5	-14,7

Sector Agropecuario

En abril de 2020, la producción de maíz amarillo duro registró 6 mil 652 toneladas y bajó en 3,6%, comparado con el cuarto mes de 2019, que fue 6 mil 897 toneladas.

Además, disminuyó la producción de alfalfa (-40,2%), yuca (-38,6%), caña de azúcar (-15,0%); palta (-14,7%) debido a factores climáticos desfavorables; y manzana (-14,1%), entre otros.

No obstante, se elevó la producción de maracuyá (205,3%), páprika (173,7%), pimienta morrón (169,4%), tomate (79,7%); y espárrago (37,4%) por las adecuadas condiciones climatológicas, principalmente.

La producción de ave logró 94 mil 738 toneladas de peso vivo y aumentó en 2,7%, según lo reportado en similar mes de 2019, que alcanzó 92 mil 205 toneladas.

Similar comportamiento, presentó la producción de porcino (5,6%) determinado por la mayor saca; alpaca (4,1%), ovino (3,7%), vacuno (3,0%) y caprino (2,4%), entre los más destacados. En cambio, decreció la producción de lana (-11,9%).

Subsector Minería

En el mes de análisis de 2020, la producción de plata totalizó 4 mil 133 kilogramos de contenido fino y se redujo en 89,6%, con respecto al mismo mes de 2019, que obtuvo 39 mil 708 kilogramos de contenido fino, explicado por la menor extracción en la Compañía Minera Buenaventura, Empresa Minera Los Quenuales, Trevali Perú, Minera Colquisiri y Compañía Minera Condestable.

Del mismo modo, la producción de plomo fue 819 toneladas métricas de contenido fino y descendió en 78,7%, vinculado a la menor extracción en la Compañía Minera Buenaventura, Empresa Minera Los Quenuales, Trevali Perú y Minera Colquisiri, entre otros.

Asimismo, se contrajo la producción de zinc (-84,6%) y cobre (-21,3%); mientras que se expandió el oro (114,8%).

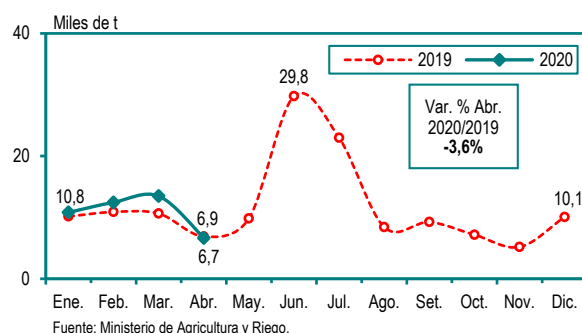
Subsector Electricidad

La producción de energía eléctrica, en abril de 2020, bajó en 54,3% en referencia al cuarto mes de 2019, influenciado por la menor generación de energía de origen térmica e hidráulica.

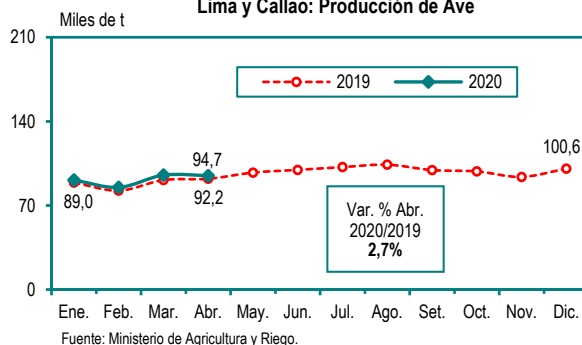
Recaudación Tributos Internos

Los ingresos recaudados por tributos internos contabilizaron 6 mil 705 millones 139 mil soles, monto inferior en 37,5%, en relación a igual mes del año anterior, que reportaron 10 mil 736 millones 450 mil soles.

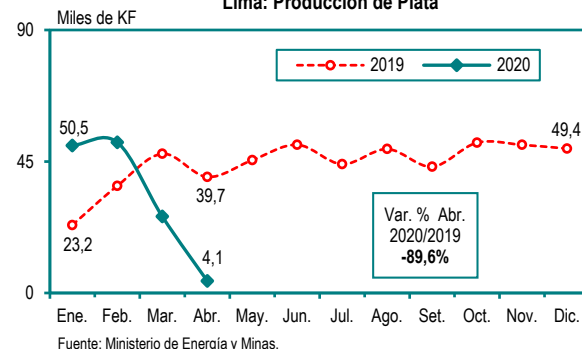
Lima y Callao: Producción de Maíz Amarillo Duro



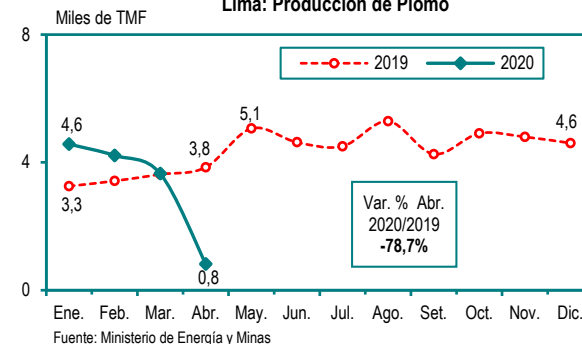
Lima y Callao: Producción de Ave



Lima: Producción de Plata



Lima: Producción de Plomo



Loreto, Abril 2020

Producción de Yuca (Variación porcentual)		Producción de Plátano (Variación porcentual)		Producción de Ave (Variación porcentual)		Producción Fiscalizada de Petróleo Crudo 1/ (Variación porcentual)		Producción de Energía Eléctrica (Variación porcentual)		Ingresos Recaudados por la SUNAT- Tributos Internos (Variación porcentual)	
Abril 2020/2019	Ene.-Abr. 2020/2019	Abril 2020/2019	Ene.-Abr. 2020/2019	Abril 2020/2019	Ene.-Abr. 2020/2019	Abril 2020/2019	Ene.-Abr. 2020/2019	Abril 2020/2019	Ene.-Abr. 2020/2019	Abril 2020/2019	Ene.-Abr. 2020/2019
2,6	5,0	1,4	1,2	-6,7	-3,1	-22,5	85,3	-52,1	-5,2	-69,2	-13,9

1/ Incluye la producción de las empresas Frontera Energy (192), Perenco (67), PetroTal (95) y Pluspetrol Norte (8).

Sector Agropecuario

En abril de 2020, la producción de yuca registró 28 mil 308 toneladas y creció en 2,6% en comparación a similar mes de 2019, que fue 27 mil 600 toneladas.

Además, la producción de plátano obtuvo 21 mil 455 toneladas y subió en 1,4%, con relación a abril del año anterior, que alcanzó 21 mil 162 toneladas.

De igual manera, se incrementó la producción de arroz cáscara (3,3%), papaya (3,0%), limón (1,0%) y palma aceitera (0,1%), entre los más destacados.

No obstante, disminuyó la producción de los cultivos maíz choclo (-72,5%), maíz amarillo duro (-27,3%), cacao (-27,0%) y zapallo (-7,5%), entre otros.

En tanto, en el subsector pecuario la producción de ave totalizó 2 mil 383 toneladas de peso vivo y descendió en 6,7% con referencia a igual mes de 2019, que logró 2 mil 553 toneladas de peso vivo.

Asimismo, bajó la producción de leche fresca (-20,3%), porcino (-19,6%), ovino (-15,3%), vacuno (-14,7%), caprino (-4,0%) y huevos (-0,5%).

Subsector Hidrocarburos

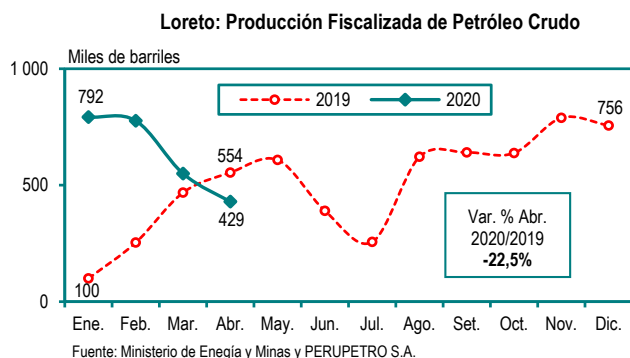
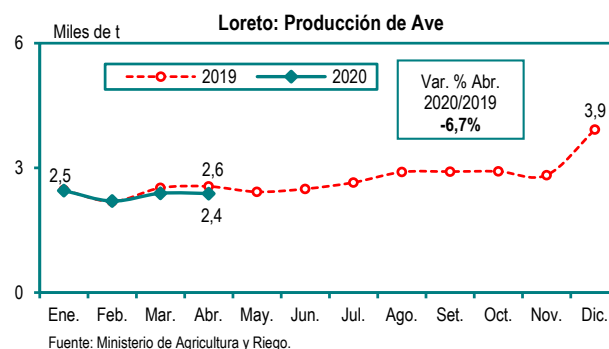
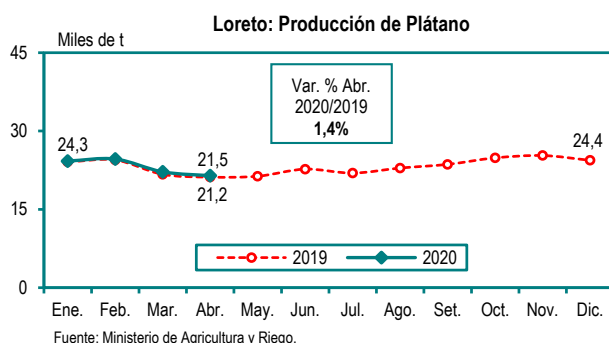
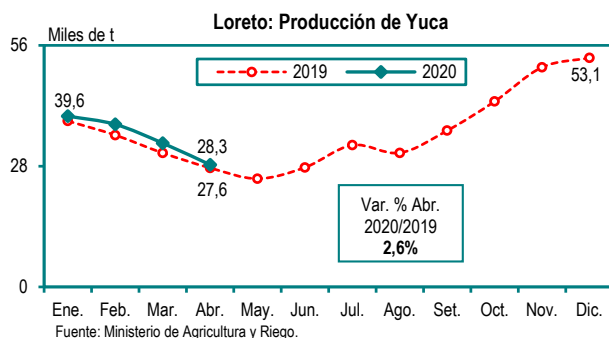
En el cuarto mes de 2020, la producción fiscalizada de petróleo crudo reportó 429 mil 466 barriles y se contrajo en 22,5% (luego de doce meses de continuo crecimiento) con respecto a abril del año pasado, que alcanzó 553 mil 906 barriles, sustentado en el menor volumen de explotación de la empresa Pluspetrol Norte (lote 8) y la paralización de operaciones de las compañías Frontera Energy (lote 192), la cual suspendió sus actividades desde el 27 de febrero de 2020 debido al conflicto social con la comunidad nativa de Antioquía; y Perenco (lote 67).

Subsector Electricidad

En el mes de referencia, la producción de energía eléctrica se redujo en 52,1%, determinado por la baja generación de energía de origen térmica.

Recaudación Tributos Internos

Los ingresos recaudados por tributos internos, en el mes de análisis, contabilizaron 9 millones 851 mil soles y decrecieron en 69,2%, con referencia a abril de 2019, que fueron 32 millones 12 mil soles.



Madre de Dios, Abril 2020

Producción de Yuca (Variación porcentual)		Producción de Plátano (Variación porcentual)		Producción de Papaya (Variación porcentual)		Producción de Piña (Variación porcentual)		Producción de Oro (Variación porcentual)		Ingresos Recaudados por la SUNAT-Tributos Internos (Variación porcentual)	
Abril 2020/2019	Ene.-Abr. 2020/2019	Abril 2020/2019	Ene.-Abr. 2020/2019	Abril 2020/2019	Ene.-Abr. 2020/2019	Abril 2020/2019	Ene.-Abr. 2020/2019	Abril 2020/2019	Ene.-Abr. 2020/2019	Abril 2020/2019	Ene.-Abr. 2020/2019
-1,7	11,5	-11,3	-0,3	-25,4	-2,6	12,6	34,5	-98,7	-47,9	-73,2	-21,7

Sector Agropecuario

En abril de 2020, la producción de yuca alcanzó 1 mil 429 toneladas y bajó en 1,7%, de acuerdo a lo obtenido en igual mes del año pasado, que informó 1 mil 454 toneladas.

Del mismo modo, la producción de plátano totalizó 2 mil 332 toneladas y descendió en 11,3%, en relación con abril de 2019, que logró 2 mil 629 toneladas.

La producción de papaya fue 2 mil 391 toneladas, volumen menor en 25,4%, comparado con igual mes del año anterior, que contabilizó 3 mil 205 toneladas.

También, disminuyó la producción de achiote (-61,7%), mandarina (-45,6%), camote (-29,8%) y limón (-9,3%).

Contrariamente, la producción de piña registró 619 toneladas y se incrementó en 12,6%, en referencia con abril de 2019, que fue 550 toneladas. Similar comportamiento presentó la producción de arroz cáscara (130,2%) y maíz amarillo duro (9,7%), entre otros.

En el subsector pecuario creció ligeramente la producción de vacuno (0,6%); sin embargo, se redujo la producción de ovino (-19,3%), porcino (-16,8%), leche fresca (-4,8%), ave (-1,3%) y huevos (-0,8%).

Subsector Minería

La producción de oro se contrajo en 98,7%, en relación con abril del año anterior, influenciado por la menor extracción por parte de los Pequeños Productores Mineros, además de la nula producción de los Mineros Artesanales.

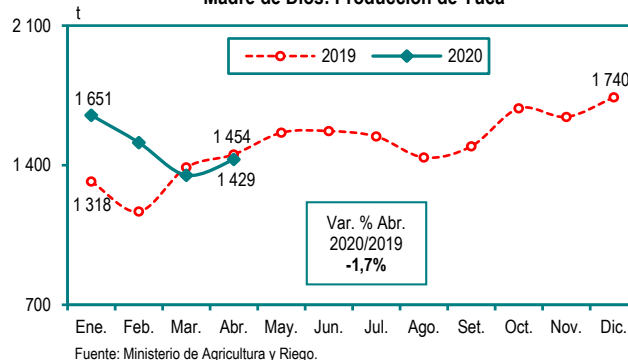
Subsector Electricidad

La producción de energía eléctrica, en el mes de estudio, obtuvo una elevada variación respecto con abril de 2019, determinado por la mayor generación de energía en la Central Termoeléctrica de Reserva Fría de Puerto Maldonado.

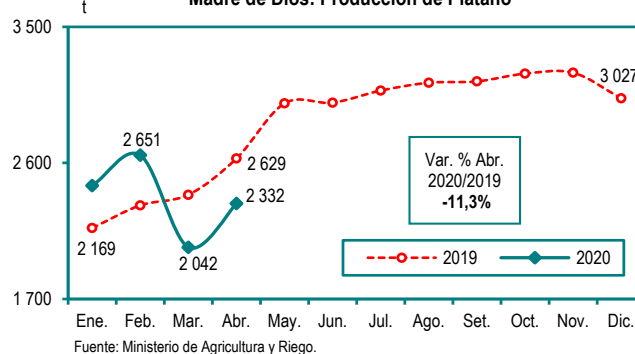
Recaudación Tributos Internos

En el mes de observación de 2020, los ingresos recaudados por tributos internos contabilizaron 2 millones 118 mil soles, monto inferior en 73,2% en comparación con lo reportado en abril del año pasado, que fueron 7 millones 891 mil soles.

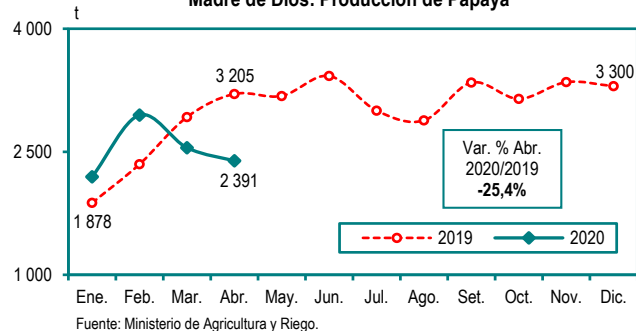
Madre de Dios: Producción de Yuca



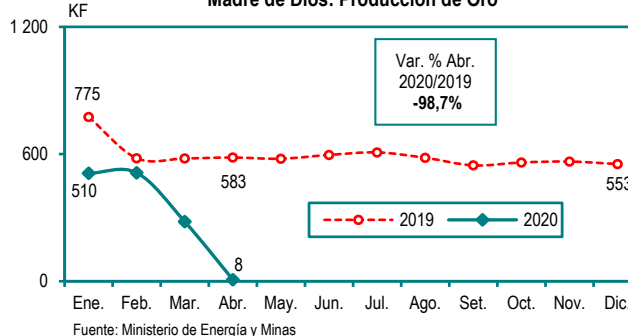
Madre de Dios: Producción de Plátano



Madre de Dios: Producción de Papaya



Madre de Dios: Producción de Oro



Moquegua, Abril 2020

Producción de Leche Fresca (Variación porcentual)		Producción de Vacuno (Variación porcentual)		Producción de Molibdeno (Variación porcentual)		Producción de Cobre (Variación porcentual)		Producción de Energía Eléctrica (Variación porcentual)		Ingresos Recaudados por la SUNAT - Tributos Internos (Variación porcentual)	
Abril 2020/2019	Ene.-Abr. 2020/2019	Abril 2020/2019	Ene.-Abr. 2020/2019	Abril 2020/2019	Ene.-Abr. 2020/2019	Abril 2020/2019	Ene.-Abr. 2020/2019	Abril 2020/2019	Ene.-Abr. 2020/2019	Abril 2020/2019	Ene.-Abr. 2020/2019
-1,6	1,6	-18,0	-12,1	43,7	42,8	2,8	17,3	17,3	-3,9	-54,9	-17,4

Sector Agropecuario

La producción de leche fresca, en abril de 2020, reportó 1 mil 433 toneladas y disminuyó en 1,6%, en referencia a similar mes del año anterior, que fue 1 mil 456 toneladas.

También, la producción de vacuno logró 122 toneladas de peso vivo y se contrajo en 18,0%, con relación a abril de 2019, que alcanzó 149 toneladas.

Asimismo, mostró una variación negativa la producción de ovino (-21,6%), llama (-19,8%), porcino (-17,0%), caprino (-12,2%), alpaca (-11,4%) y huevos (-4,2%); en tanto, subió la producción de ave (0,7%).

En el subsector agrícola, se redujo la producción de orégano (-96,4%), papa (-94,4%), tuna (-79,6%) y uva (-41,9%), entre otros. Por otro lado, creció la producción de alfalfa (90,5%) y palta (20,6%), principalmente.

Subsector Minería

La producción de molibdeno, en el mes de estudio de 2020, obtuvo 328 toneladas métricas de contenido fino y se expandió en 43,7%, con respecto a abril del año pasado, influenciado por la mayor extracción de la Compañía Minera Southern Perú Copper Corporation.

Igualmente, la producción de cobre registró 13 mil 625 toneladas métricas de contenido fino y aumentó en 2,8%, en relación al cuarto mes de 2019.

Sin embargo, bajó la producción de plata (-3,6%), debido a la menor extracción en la Compañía Minera Southern Perú Copper Corporation. Similar comportamiento presentó la producción de oro (-72,9%).

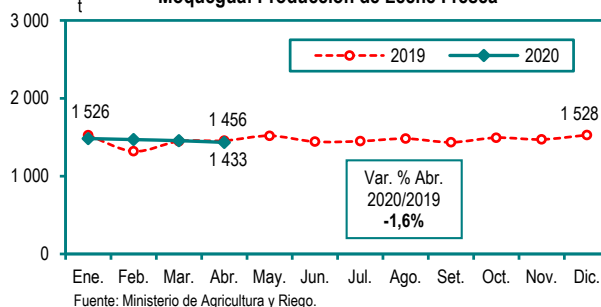
Subsector Electricidad

En abril de 2020, la producción de energía eléctrica se elevó en 17,3%, sustentado en la mayor generación de origen térmica, hidráulica y solar.

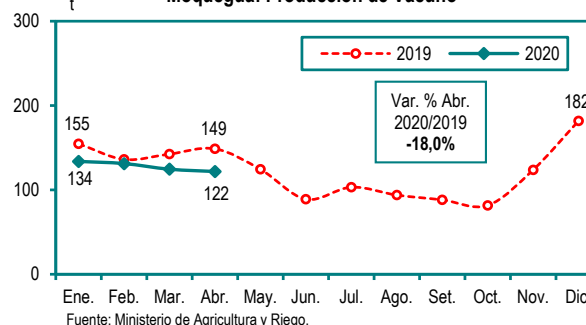
Recaudación Tributos Internos

Los ingresos recaudados por tributos internos, en abril de 2020, fueron 4 millones 667 mil soles y decrecieron en 54,9%, en comparación con igual mes del año anterior.

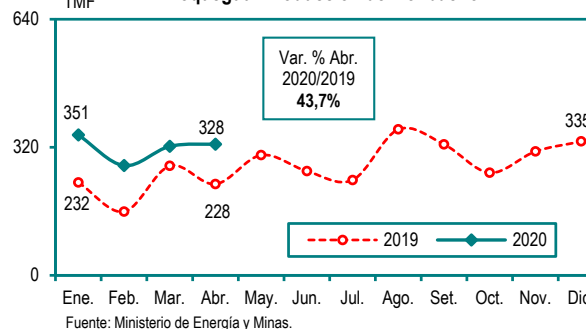
Moquegua: Producción de Leche Fresca



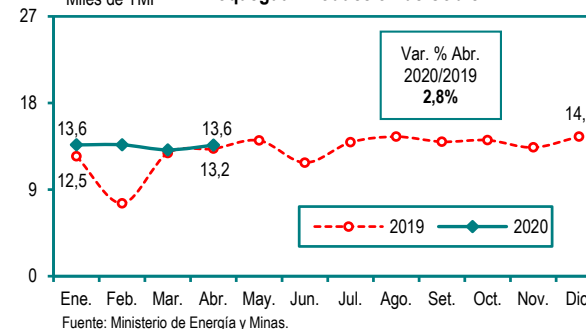
Moquegua: Producción de Vacuno



Moquegua: Producción de Molibdeno



Moquegua: Producción de Cobre



Pasco, Abril 2020

Producción de Papa (Variación porcentual)		Producción de Plátano (Variación porcentual)		Producción de Yuca (Variación porcentual)		Producción de Plata (Variación porcentual)		Producción de Energía Eléctrica (Variación porcentual)		Ingresos Recaudados por la SUNAT - Tributos Internos (Variación porcentual)	
Abril 2020/2019	Ene.-Abr. 2020/2019	Abril 2020/2019	Ene.-Abr. 2020/2019	Abril 2020/2019	Ene.-Abr. 2020/2019	Abril 2020/2019	Ene.-Abr. 2020/2019	Abril 2020/2019	Ene.-Abr. 2020/2019	Abril 2020/2019	Ene.-Abr. 2020/2019
-18,8	-4,3	-19,4	-5,9	-10,6	-9,7	-99,99	-29,9	-1,4	1,6	-63,8	-26,6

Sector Agropecuario

La producción de papa, en abril de 2020, totalizó 21 mil 109 toneladas y decreció en 18,8%, en comparación a igual mes del año anterior, que fue 25 mil 990 toneladas.

Asimismo, la producción de plátano alcanzó 4 mil 878 toneladas y descendió en 19,4%, con referencia a abril de 2019, que reportó 6 mil 511 toneladas.

También, la producción de yuca registró 5 mil 236 toneladas y se contrajo en 10,6%, de acuerdo a lo captado en abril del año pasado.

En ese mismo sentido, bajó la producción de maíz amarillo duro (-55,3%), rocoto (-45,2%), café (-27,7%) y maíz choclo (-21,7%), entre otros cultivos.

Contrariamente, creció la producción de palta (109,9%), alfalfa (57,4%), zanahoria (24,0%) y zapallo (3,1%), entre los principales.

Mientras que, en el subsector pecuario se incrementó la producción de caprino (13,0%), leche fresca (8,0%), ave (1,8%), huevos (1,3%) y ovino (0,8%).

Sin embargo, se contrajo la producción de alpaca (-8,6%), llama (-1,3%) y porcino (-0,1%).

Subsector Minería

Durante el cuarto mes de 2020, la producción de plata apenas logró 7 kilogramos de contenido fino y descendió en 99,99% con respecto a abril del año pasado, que obtuvo 60 mil 682 kilogramos de contenido fino, afectado por la paralización temporal de operaciones en las empresas Pan American Silver Huarón, Nexa Resources (El Porvenir y Atacocha) y Compañía Minera Chungar, entre otros, como consecuencia de las acciones adoptadas por el Gobierno (Estado de Emergencia Nacional) para detener la expansión del COVID-19. De la misma manera, cayó la producción de oro (-98,3%).

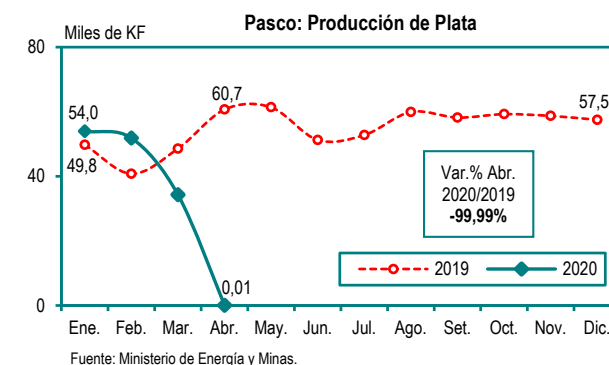
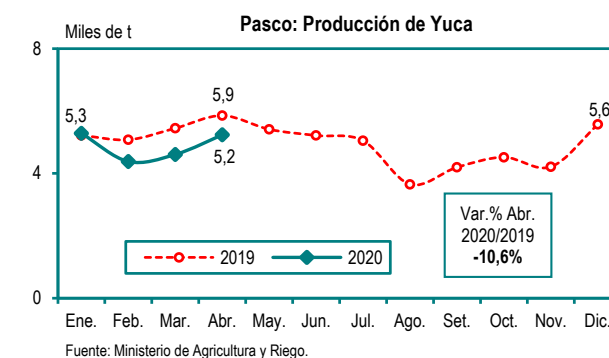
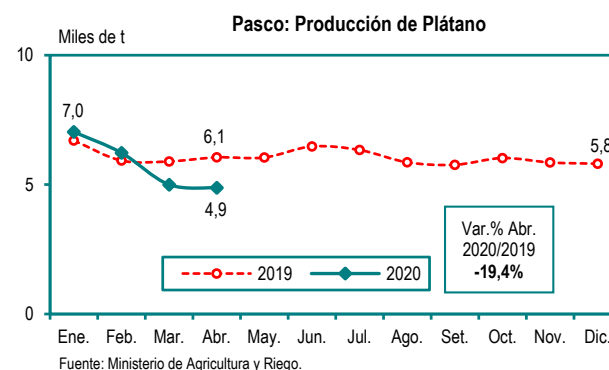
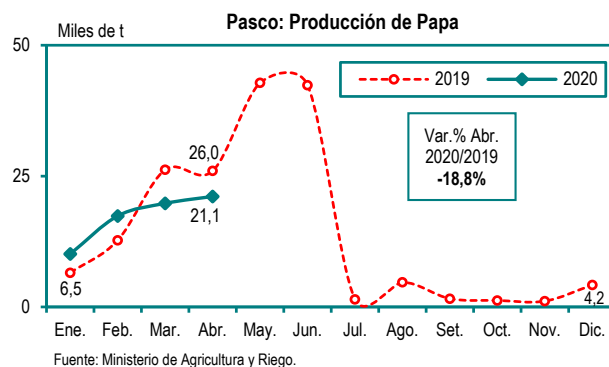
En tanto, no se reportó producción de plomo, cobre y zinc, explicado por la suspensión temporal de actividades de las empresas mineras.

Subsector Electricidad

La producción de energía eléctrica en abril de 2020, se redujo en 1,4% influenciado por la baja generación de energía de origen hidráulica.

Recaudación Tributos Internos

En el mes de análisis, los ingresos recaudados por tributos internos contabilizaron 2 millones 901 mil soles y disminuyeron en 63,8%, en relación a similar mes de 2019, que fueron 8 millones 11 mil soles.



Piura, Abril 2020

Producción de Limón (Variación porcentual)		Producción de Plátano (Variación porcentual)		Producción Fiscalizada de Petróleo Crudo (Variación porcentual)		Producción Fiscalizada de Gas Natural (Variación porcentual)		Producción de Energía Eléctrica (Variación porcentual)		Ingresos Recaudados por la SUNAT-Tributos Internos (Variación porcentual)	
Abril 2020/2019	Ene.-Abr. 2020/2019	Abril 2020/2019	Ene.-Abr. 2020/2019	Abril 2020/2019	Ene.-Abr. 2020/2019	Abril 2020/2019	Ene.-Abr. 2020/2019	Abril 2020/2019	Ene.-Abr. 2020/2019	Abril 2020/2019	Ene.-Abr. 2020/2019
-11,5	-33,5	-1,1	-3,4	-9,6	-2,9	-28,8	-9,8	-35,6	-8,9	-49,1	-16,3

Sector Agropecuario

En abril de 2020, la producción de limón registró 18 mil 327 toneladas y se contrajo en 11,5% comparado con el mismo mes de 2019, que fue 20 mil 716 toneladas.

Asimismo, la producción de plátano obtuvo 32 mil 145 toneladas y decreció en 1,1%, con relación al cuarto mes del año pasado, que logró 32 mil 502 toneladas.

También, presentó variación negativa la producción de camote (-97,5%), frijol grano seco (-89,4%), maracuyá (-61,0%), papa (-31,7%) y oca (-18,3%), entre otros.

Por el contrario, se elevó la producción de cacao (151,4%); caña de azúcar (35,7%) por las favorables condiciones climatológicas y mayores rendimientos obtenidos; yuca (32,0%) y alfalfa (1,2%).

En el subsector pecuario, se incrementó la producción de ovino (2,3%), lana (1,8%) caprino (1,7%), vacuno (1,5%) y porcino (1,1%).

Sin embargo, se redujo la producción de leche fresca (-7,2%), ave (-3,1%) y huevos (-2,4%).

Subsector Hidrocarburos

En abril del presente año, la producción fiscalizada de petróleo crudo contabilizó 875 mil 177 barriles, monto menor en 9,6%, con respecto a similar mes de 2019, que fue 968 mil 355 barriles, determinado por el bajo volumen de explotación en los lotes XIII, I, VII/VI, V, X, IV, IX (costa) y Z-2B (zócalo).

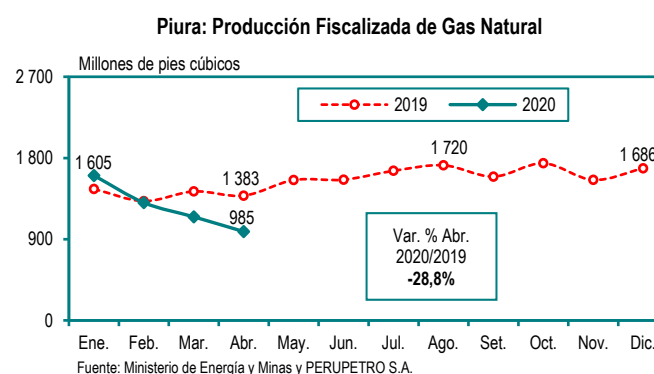
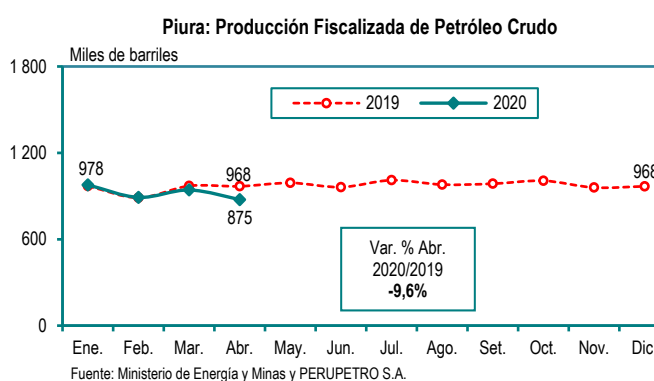
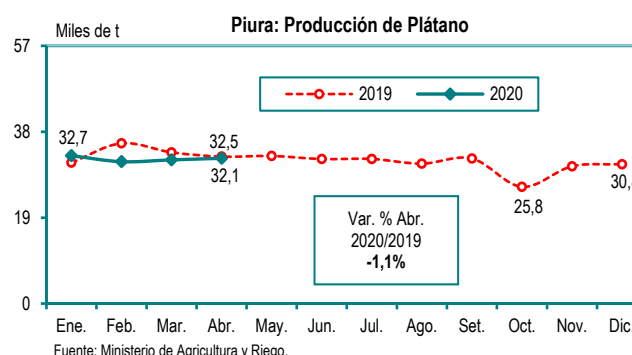
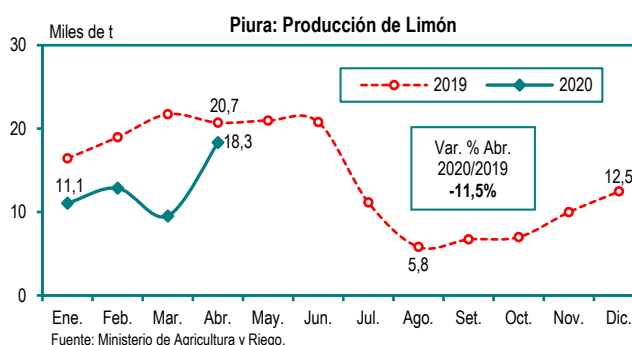
Del mismo modo, la producción fiscalizada de gas natural descendió en 28,8% influenciado por la inferior actividad en los lotes Z-2B, II, XIII, I y X.

Subsector Electricidad

En abril de 2020, la producción de energía eléctrica mostró un comportamiento desfavorable de 35,6% en comparación a igual mes del año anterior, explicado por la menor generación de energía de origen térmica, eólica e hidráulica.

Recaudación Tributos Internos

Los ingresos recaudados por tributos internos, en el mes de análisis, fueron 74 millones 93 mil soles y disminuyeron en 49,1%, con referencia a abril de 2019, que registraron 145 millones 495 mil soles.



Puno, Abril 2020

Producción de Alpaca (Variación porcentual)		Producción de Leche Fresca (Variación porcentual)		Producción de Ovino (Variación porcentual)		Producción de Concentrado de Estiño (Variación porcentual)		Producción de Energía Eléctrica (Variación porcentual)		Ingresos Recaudados por la SUNAT-Tributos Internos (Variación porcentual)	
Abril 2019/2018	Ene.-Abr. 2020/2019	Abril 2019/2018	Ene.-Abr. 2020/2019	Abril 2019/2018	Ene.-Abr. 2020/2019	Abril 2019/2018	Ene.-Abr. 2020/2019	Abril 2019/2018	Ene.-Abr. 2020/2019	Abril 2019/2018	Ene.-Abr. 2020/2019
0,1	0,3	1,0	2,8	-1,6	-2,2	-100,0	-25,2	33,9	20,9	-73,2	-23,5

Sector Agropecuario

En el subsector pecuario, en el mes de análisis de 2020, la producción de alpaca alcanzó 1 mil 565 toneladas de peso vivo y subió ligeramente en 0,1% con relación con abril del año anterior, que logró 1 mil 563 toneladas de peso vivo.

De igual forma, la producción de leche fresca sumó 14 mil 397 toneladas y se incrementó en 1,0%, en referencia con similar mes del año pasado, que fue 14 mil 256 toneladas.

A su vez, aumentó la producción de ave (1,0%), huevo (0,4%), porcino (0,4%) y llama (0,1%).

Caso contrario, la producción de ovino obtuvo 2 mil 291 toneladas de peso vivo y se redujo en 1,6%. Asimismo, disminuyó la producción de vacuno (-0,9%).

En el subsector agrícola, se elevó la producción de avena grano (83,6%), haba grano seco (26,2%), papa (20,5%) y alfalfa (3,0%), entre los principales. Por otro lado, bajó la producción de café (-22,2%), naranja (-11,4%), cebolla (-8,8%) y yuca (-3,3%).

Subsector Minería

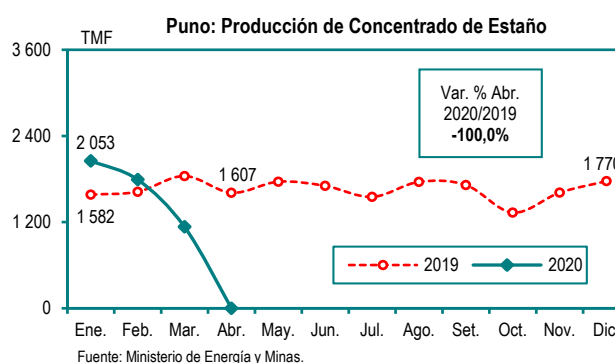
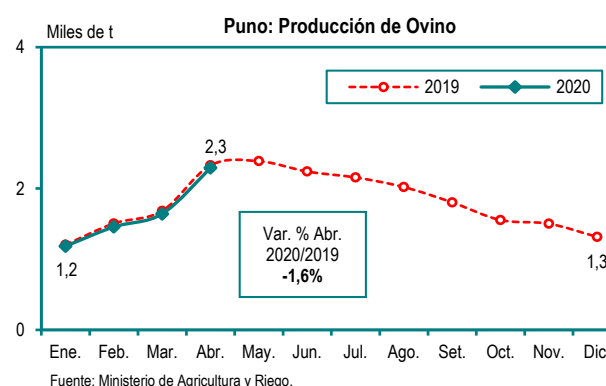
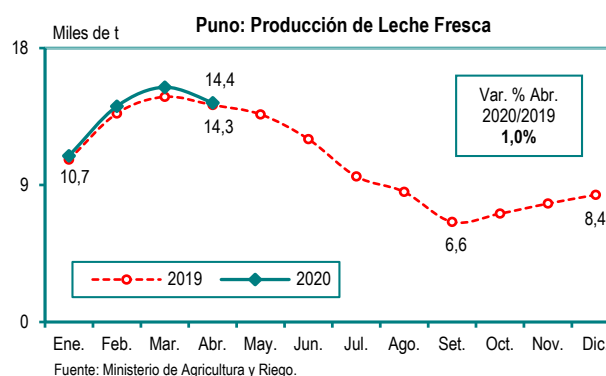
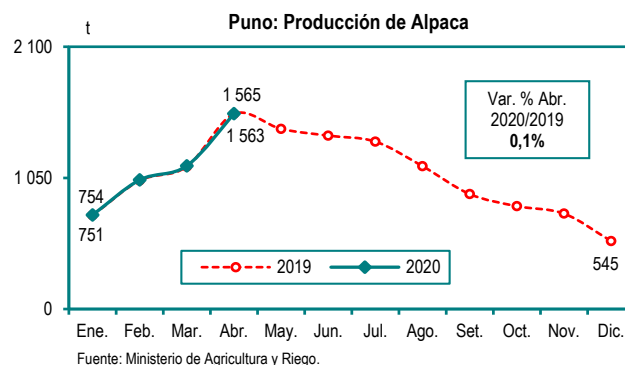
En abril del presente año, no se registró producción de concentrado de estiño, justificado en la paralización de actividades de la minera San Rafael (MINSUR), debido a los efectos de la declaración del Estado de Emergencia Nacional mediante el Decreto Supremo N° 044-2020-PCM.

Subsector Electricidad

La producción de energía eléctrica, en abril de 2020, se expandió en 33,9%, comparado con lo reportado en el mismo mes del año anterior, sustentado en la mayor generación de energía de origen hidráulica.

Recaudación Tributos Internos

Los ingresos recaudados por tributos internos, en el cuarto mes del año, contabilizaron 8 millones 968 mil soles y descendieron en 73,2%, con relación a lo registrado en el mismo mes del año anterior, que fueron 33 millones 437 mil soles.



San Martín, Abril 2020

Producción de Arroz Cáscara (Variación porcentual)		Producción de Cacao (Variación porcentual)		Producción de Palma Aceitera (Variación porcentual)		Producción de Plátano (Variación porcentual)		Producción de Energía Eléctrica (Variación porcentual)		Ingresos Recaudados por la SUNAT - Tributos Internos (Variación porcentual)	
Abril 2020/2019	Ene.-Abr. 2020/2019	Abril 2020/2019	Ene.-Abr. 2020/2019	Abril 2020/2019	Ene.-Abr. 2020/2019	Abril 2020/2019	Ene.-Abr. 2020/2019	Abril 2020/2019	Ene.-Abr. 2020/2019	Abril 2020/2019	Ene.-Abr. 2020/2019
6,7	18,5	2,3	-19,0	-9,8	-4,5	-0,4	-6,3	-1,9	-5,6	-46,7	-9,6

Sector Agropecuario

En el cuarto mes de 2020, la producción de arroz cáscara ascendió a 77 mil 981 toneladas y tuvo una variación positiva de 6,7%, en contraste con abril del año anterior que logró 73 mil 85 toneladas, influenciado por las mayores superficies cosechadas y adecuadas condiciones climatológicas que favorecieron al buen rendimiento y desarrollo de este cereal.

La producción de cacao contabilizó 3 mil 852 toneladas y subió en 2,3%, con referencia al mismo mes de 2019 (3 mil 767 toneladas), por las favorables condiciones térmicas y lluvias. Además, contribuyó al crecimiento del fruto la ejecución del “Proyecto Cacao” por parte del Gobierno Regional, que brinda facilidades a los agricultores para que desarrollen su labor en el campo como la siembra, mantenimiento y cosecha.

Igualmente, se incrementó la producción de palta (110,0%), maíz amarillo duro (49,8%), frijol caupi grano seco (37,5%) y tomate (4,9%).

Por el contrario, la producción de palma aceitera reportó 29 mil 971 toneladas y disminuyó en 9,8%, en comparación con lo obtenido en abril de 2019, que fue 33 mil 225 toneladas.

La producción de plátano alcanzó 32 mil 701 toneladas y decreció ligeramente en 0,4%, con relación al mismo mes de 2019, que obtuvo 32 mil 830 toneladas.

Mismo comportamiento registró la producción de piña (-40,3%), naranja (-28,9%), papaya (-16,5%), yuca (-5,1%) y café (-4,5%), este último afectado por la aparición de hongos “ojo de gallo”; entre otros.

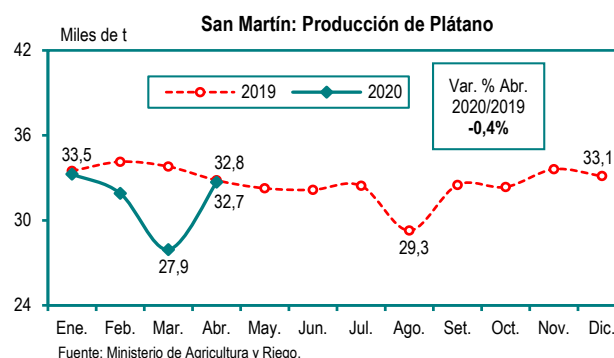
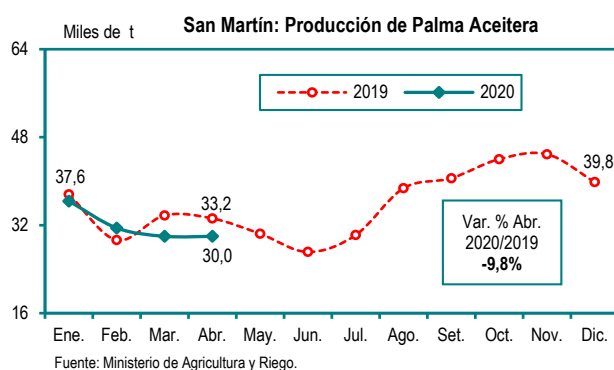
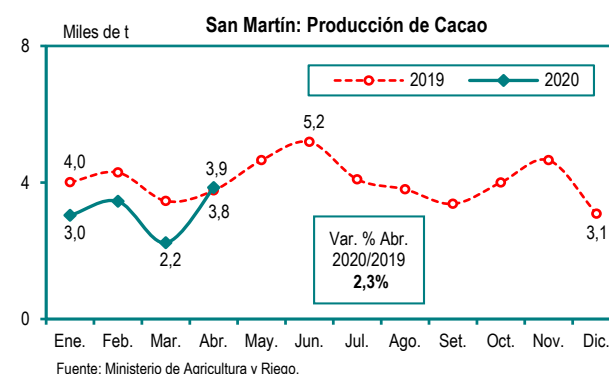
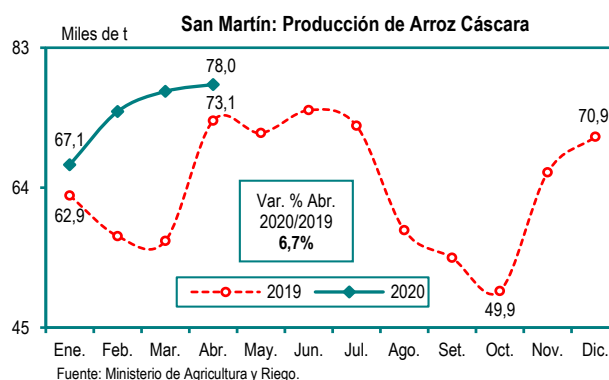
En el subsector pecuario bajó la producción de ovino (-14,5%), vacuno (-13,1%), porcino (-9,0%) y huevos (-0,5%). Sin embargo, creció la producción de leche fresca (1,6%) y ave (0,9%).

Subsector Electricidad

La producción de energía eléctrica se redujo en 1,9% respecto al cuarto mes de 2019, como consecuencia de la menor generación de energía hidráulica y térmica.

Recaudación Tributos Internos

En abril de 2020, los ingresos recaudados por tributos internos captaron 12 millones 446 mil soles y descendieron en 46,7%, respecto a igual mes del año pasado.



Tacna, Abril 2020

Producción de Cebolla (Variación porcentual)		Producción de Leche Fresca (Variación porcentual)		Producción de Cobre (Variación porcentual)		Producción de Molibdeno (Variación porcentual)		Producción de Energía Eléctrica (Variación porcentual)		Ingresos Recaudados por la SUNAT - Tributos Internos (Variación porcentual)	
Abril 2020/2019	Ene.-Abr. 2020/2019	Abril 2020/2019	Ene.-Abr. 2020/2019	Abril 2020/2019	Ene.-Abr. 2020/2019	Abril 2020/2019	Ene.-Abr. 2020/2019	Abril 2020/2019	Ene.-Abr. 2020/2019	Abril 2020/2019	Ene.-Abr. 2020/2019
-29,6	-9,8	5,0	3,5	7,0	13,7	73,0	181,8	1,6	0,7	-43,0	-20,7

Sector Agropecuario

En abril de 2020, la producción de cebolla totalizó 2 mil 798 toneladas y disminuyó en 29,6% respecto a igual mes del año pasado, que alcanzó 3 mil 973 toneladas.

Además, fue menor la producción de melón (-59,5%), orégano (-44,2%), zapallo (-40,1%), papa (-32,4%) y aceituna (-19,0%), entre otros.

No obstante, se incrementó la producción de ají (127,3%), naranja (42,7%), sandía (40,3%), tomate (14,3%) y alfalfa (12,5%).

En el subsector pecuario, la producción de leche fresca reportó 2 mil 114 toneladas y aumentó en 5,0% en relación a similar mes del año anterior, que obtuvo 2 mil 14 toneladas; también, se elevó la producción de porcino (3,2%), alpaca (1,2%) y ave (1,0%); contrariamente, descendió la producción de vacuno (-1,4%) y huevos (-0,5%).

Subsector Minería

En el cuarto mes de 2020, la producción de cobre ascendió a 18 mil 863 toneladas métricas de contenido fino y fue mayor en 7,0%, con referencia a igual mes de 2019, que logró 17 mil 631 toneladas métricas de contenido fino, influenciado por el mayor volumen procesado por parte de la compañía Southern Perú Copper Corporation.

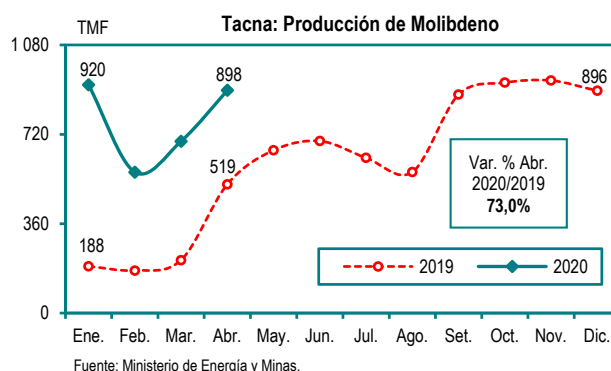
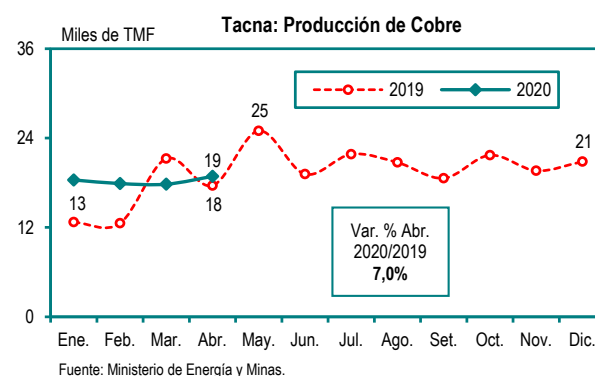
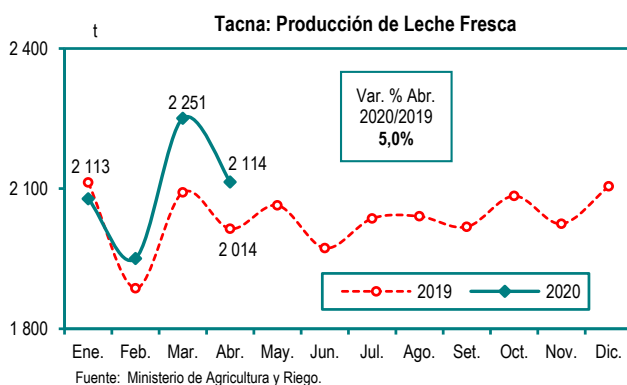
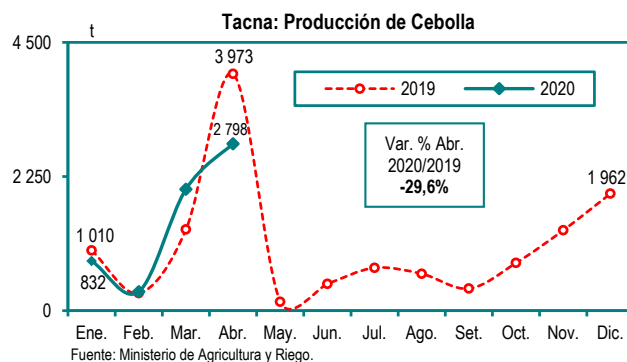
La producción de molibdeno alcanzó 898 toneladas métricas de contenido fino y se expandió en 73,0%, contrastado con lo extraído en abril del año anterior, que registró 519 toneladas métricas de contenido fino. Del mismo modo, subió la producción de plata (4,8%); sin embargo, se contrajo la producción de oro (-7,5%).

Subsector Electricidad

La producción de energía eléctrica, durante el mes de estudio, creció en 1,6% justificado por el incremento en la generación de energía de origen solar (Tacna Solar); no obstante se redujo la de origen hidráulica y térmica.

Recaudación Tributos Internos

Los ingresos recaudados por tributos internos, en el mes de estudio, reportaron 12 millones 507 mil soles y se redujeron en 43,0%, en relación a igual mes de 2019, que registraron 21 millones 960 mil soles.



Tumbes, Abril 2020

Producción de Limón (Variación porcentual)		Producción de Plátano (Variación porcentual)		Producción de Maíz Choclo (Variación porcentual)		Producción de Caprino (Variación porcentual)		Producción de Energía Eléctrica (Variación porcentual)		Ingresos Recaudados por la SUNAT-Tributos Internos (Variación porcentual)	
Abril 2020/2019	Ene.-Abr. 2020/2019	Abril 2020/2019	Ene.-Abr. 2020/2019	Abril 2020/2019	Ene.-Abr. 2020/2019	Abril 2020/2019	Ene.-Abr. 2020/2019	Abril 2020/2019	Ene.-Abr. 2020/2019	Abril 2020/2019	Ene.-Abr. 2020/2019
28,2	15,6	4,6	0,7	42,6	18,8	-6,0	-1,5	0,0	-1,4	-64,0	-33,7

Sector Agropecuario

La producción de limón, en abril de 2020, alcanzó 5 mil 920 toneladas y aumentó en 28,2%, según lo reportado en el mismo mes del año anterior, que obtuvo 4 mil 619 toneladas.

Asimismo, la producción de plátano sumó 11 mil 614 toneladas y creció en 4,6%, con referencia a similar mes de 2019 que registró 11 mil 102 toneladas.

También, la producción de maíz choclo logró 268 toneladas y se elevó en 42,6%, comparado con abril del año pasado, que ascendió a 188 toneladas.

Además, subió la producción de papaya (82,5%), yuca (25,7%) y maíz amarillo duro (20,3%), entre los principales.

Mientras que, descendió la producción de cebolla china (-61,7%) y frijol caupi grano seco (-45,9%).

En el subsector pecuario, la producción de ganado caprino informó 44,7 toneladas de peso vivo y bajó en 6,0%, comparado con abril de 2019 que fue 47,5 toneladas de peso vivo.

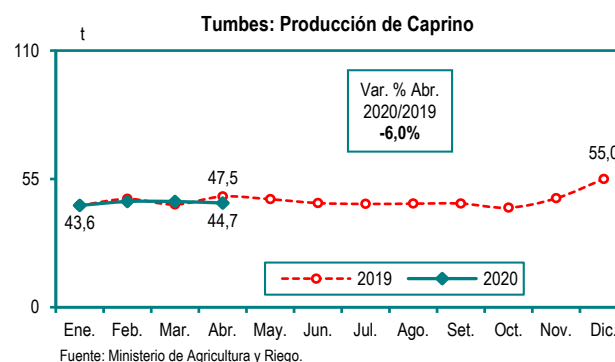
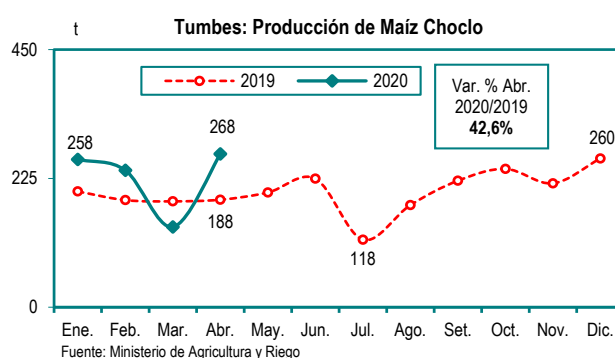
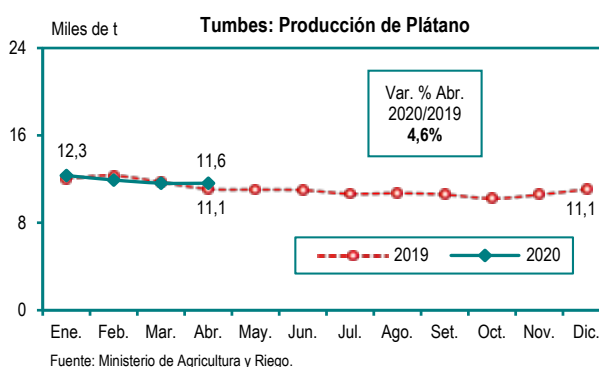
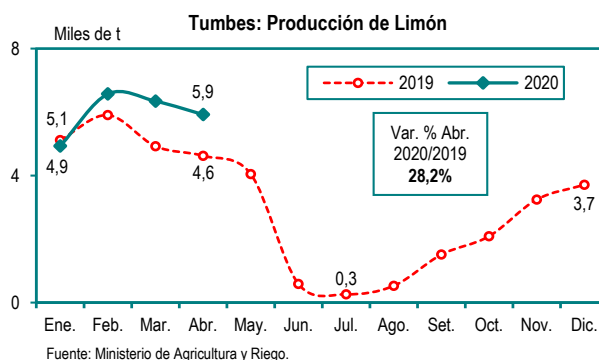
A su vez, evidenció un comportamiento negativo la producción de vacuno (-13,9%), leche fresca (-7,8%) y porcino (-5,4%), entre otros.

Subsector Electricidad

En abril de 2020, la producción de energía eléctrica de origen térmica no presentó variación respecto a similar mes del año pasado.

Recaudación Tributos Internos

Los ingresos recaudados por tributos internos, en el cuarto mes de 2020, totalizaron 2 millones 665 mil soles y decrecieron en 64,0%, comparado con abril del año pasado, que contabilizaron 7 millones 412 mil soles.



Ucayali, Abril 2020

Producción de Plátano (Variación porcentual)		Producción de Yuca (Variación porcentual)		Producción Fiscalizada de Gas Natural (Variación porcentual)		Producción Fiscalizada de Líquidos de Gas Natural (Variación porcentual)		Producción de Energía Eléctrica (Variación porcentual)		Ingresos Recaudados por la SUNAT- Tributos Internos (Variación porcentual)	
Abril 2020/2019	Ene.-Abr. 2020/2019	Abril 2020/2019	Ene.-Abr. 2020/2019	Abril 2020/2019	Ene.-Abr. 2020/2019	Abril 2020/2019	Ene.-Abr. 2020/2019	Abril 2020/2019	Ene.-Abr. 2020/2019	Abril 2020/2019	Ene.-Abr. 2020/2019
7,0	14,6	-16,2	4,6	-97,9	-67,9	-28,6	-34,9	-85,8	-63,5	-4,1	9,6

Sector Agropecuario

La producción de plátano, en abril de 2020, ascendió a 25 mil 80 toneladas y subió en 7,0% en relación a igual mes del año anterior, que totalizó 23 mil 443 toneladas.

Asimismo, aumentó la producción de arroz cáscara (128,8%); cacao (116,9%) explicado por las condiciones climatológicas favorables, maíz amarillo duro (58,8%), papaya (15,9%) y palma aceitera (14,4%), entre otros.

No obstante, la producción de yuca logró 9 mil 650 toneladas y decreció en 16,2%, comparado con similar mes del año pasado, que alcanzó 11 mil 516 toneladas. También, presentó el mismo comportamiento la producción de café (-71,2%), palta (-14,8%) y naranja (-9,0%).

En el subsector pecuario, disminuyó la producción de ave (-3,3%), vacuno (-2,9%) y huevos (-0,8%); mientras que se incrementó ligeramente la producción de leche fresca (0,1%).

Subsector Hidrocarburos

En el mes de estudio, la producción fiscalizada de gas natural del lote 31C explotado por la compañía Aguaytía Energy del Perú, registró 2 millones 178 mil pies cúbicos y se contrajo en 97,9%, respecto a abril de 2019, que obtuvo 105 millones 860 mil pies cúbicos, influenciado por la menor demanda de hidrocarburos debido a la paralización de la actividad económica ante la declaratoria de Estado de Emergencia Nacional. Además, el promedio diario de producción de gas natural fue 72 mil 613 pies cúbicos.

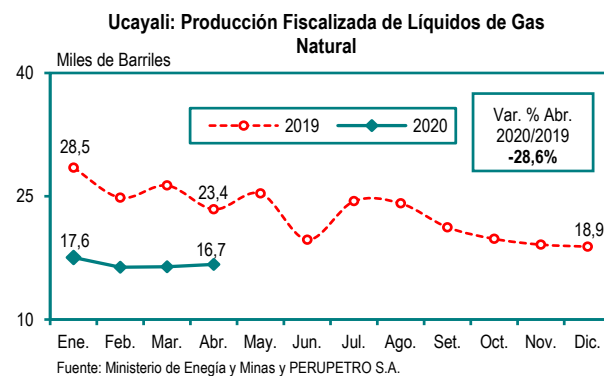
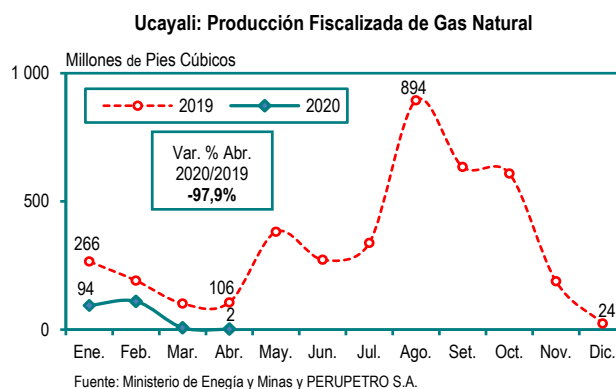
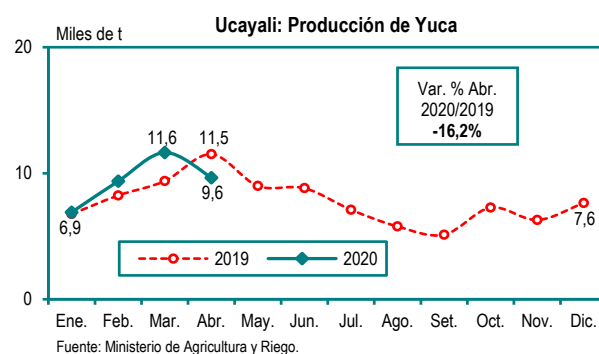
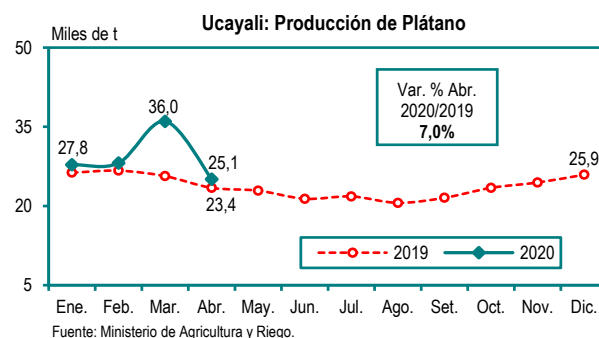
Del mismo modo, la producción fiscalizada de líquidos de gas natural reportó 16 mil 706 barriles y bajó en 28,6%.

Subsector Electricidad

La producción de energía eléctrica, durante el cuarto mes de 2020, se redujo en 85,8%, con referencia a similar mes del año anterior, determinado por la menor generación de energía de origen térmica.

Recaudación Ingresos Tributarios

Los ingresos recaudados por tributos internos, durante el mes de análisis, contabilizaron 123 millones 819 mil soles y descendieron en 4,1%, contrastado con lo obtenido en igual mes de 2019, que fueron 129 millones 60 mil soles.



A. ABREVIATURAS

P/	Preliminar
Var. %	Variación porcentual

B. SIGNOS

,	Separación de decimales
...	Información no disponible
-	Magnitud cero
0	La información no alcanza la mitad de la unidad

C. SÍMBOLOS

KF	Kilogramo de contenido fino
t	Tonelada
TMB	Tonelada métrica bruta
TMF	Tonelada métrica fina
TLF	Tonelada larga fina

Ficha Técnica

1. Objetivos

Analizar el comportamiento de la información coyuntural de las principales variables económicas a nivel departamental, que sirva de apoyo en la toma de decisiones en el contexto del planeamiento y desarrollo regional.

2. Cobertura geográfica: Departamental

3. Periodicidad: Mensual

4. Informantes

Ministerio de Agricultura y Riego, Ministerio de Energía y Minas, Ministerio de la Producción, Ministerio de Trabajo y Promoción del Empleo, Superintendencia Nacional de Aduanas y de Administración Tributaria, Superintendencia de Banca, Seguros y AFP, entre otros.

5. Variable de seguimiento

Entre las principales variables de estudio se encuentran la producción agrícola y pecuaria; minería metálica e hidrocarburos; pesca; energía eléctrica; ingresos recaudados por tributos internos; y número de contribuyentes, entre otras.

6. Tratamiento de la información

Luego de la recopilación mensual de la información se procede a la consistencia y actualización de las variables para realizar el análisis del comportamiento en el mes de estudio.

Se autoriza su reproducción total o parcial, siempre y cuando se haga mención a la Fuente: Instituto Nacional de Estadística e Informática.