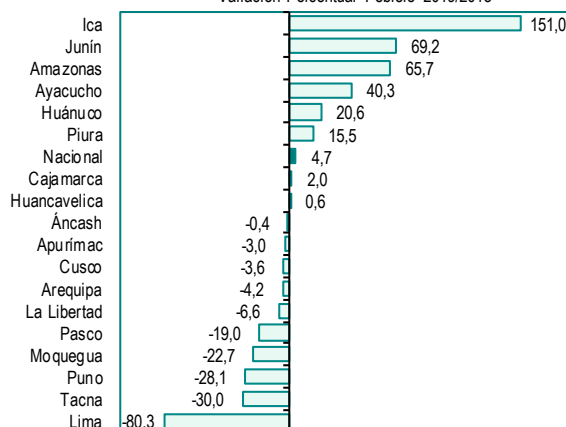


En el mes de febrero de 2019, la actividad productiva nacional se incrementó en 2,1%, influenciado principalmente por el comportamiento positivo de los sectores agropecuario, telecomunicaciones, electricidad, alojamiento y restaurantes; transporte y comercio. En tanto, presentaron resultado negativo, los sectores pesca, manufactura, minería e hidrocarburos y construcción.

Producción de Papa

Variación Porcentual Febrero 2019/2018



Fuente: Ministerio de Agricultura y Riego.

Producción de Papa

Durante febrero de 2019, la producción de papa ascendió a 291 mil 735 toneladas y creció en 4,7% con relación a similar mes del año anterior, sustentado en la mayor superficie cosechada. A nivel departamental, aumentó en Junín (69,2%), Ayacucho (40,3%) y Huánuco (20,6%), quienes concentraron el 37,9% del total nacional. De igual manera, subió en Ica (151,0%), Amazonas (65,7%), Piura (15,5%), Cajamarca (2,0%) y Huancavelica (0,6%).

Sin embargo, se contrajo en Lima (-80,3%), Tacna (-30,0%), Puno (-28,1%), Moquegua (-22,7%), Pasco (-19,0%), La Libertad (-6,6%), Arequipa (-4,2%), Cusco (-3,6%), Apurímac (-3,0%) y Áncash (-0,4%).

Producción de Uva

Variación Porcentual Febrero 2019/2018



Fuente: Ministerio de Agricultura y Riego.

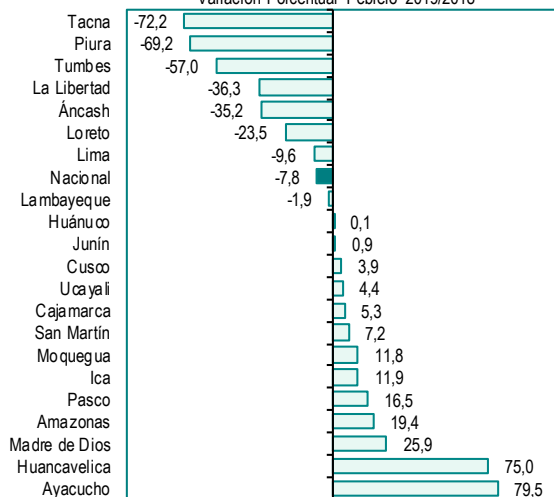
Producción de Uva

La producción de uva, en febrero de 2019, alcanzó 107 mil 729 toneladas y se expandió en 33,5% respecto a igual mes de 2018, favorecido por las condiciones climáticas adecuadas para el desarrollo de esta fruta, destacando el departamento de Ica (56,3%) con una participación de 66,4%; además, se elevó en Tacna (16,8%), San Martín (12,3%) y Áncash (1,6%), entre otros.

En cambio, se redujo en Arequipa (-50,1%), Cajamarca (-50,0%), Ayacucho (-36,4%), La Libertad (-3,8%), Lambayeque (-1,5%) y Lima (-0,5%).

Producción de Maíz Amarillo Duro

Variación Porcentual Febrero 2019/2018



Fuente: Ministerio de Agricultura y Riego.

Producción de Maíz Amarillo Duro

En el mes de análisis, la producción de maíz amarillo duro registró 106 mil 152 toneladas y disminuyó en 7,8% comparado con febrero de 2018, que fue 115 mil 109 toneladas, debido a la menor siembra realizada. Este comportamiento negativo se dio en los departamentos de Tacna (-72,2%), Piura (-69,2%), Tumbes (-57,0%), La Libertad (-36,3%), Áncash (-35,2%), Loreto (-23,5%), Lima (-9,6%) y Lambayeque (-1,9%).

No obstante, reportó crecimiento Ayacucho (79,5%), Huancavelica (75,0%), Madre de Dios (25,9%), Amazonas (19,4%), Pasco (16,5%), Ica (11,9%), Moquegua (11,8%), San Martín (7,2%), Cajamarca (5,3%), Ucayali (4,4%), Cusco (3,9%), Junín (0,9%) y Huánuco (0,1%).

Créditos

Econ. José García Zanabria
Jefe(e) del INEI

Dr. Aníbal Sánchez Aguilar
Subjefe de Estadística

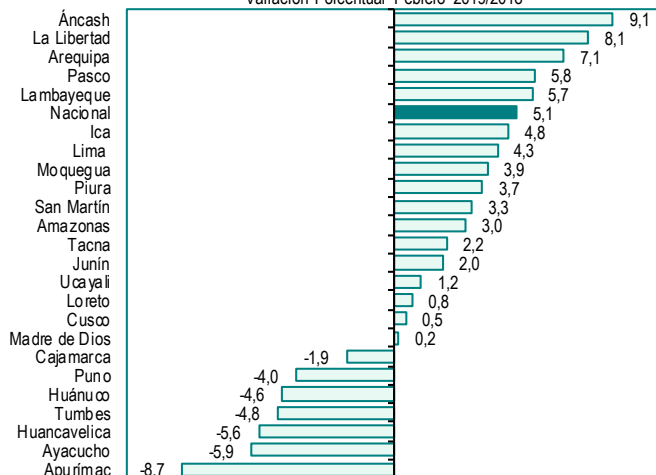
Mg. Elsa Jáuregui Laveriano
Directora Técnica de
Estadísticas Departamentales

Investigadores

Aurea Torres
Adriana Del Castillo
Jenny Gonzales
Melissa Farfán
Juan Hernández
Juan Mezones
Diana Reyna

Producción de Ave

Variación Porcentual Febrero 2019/2018



Fuente: Ministerio de Agricultura y Riego.

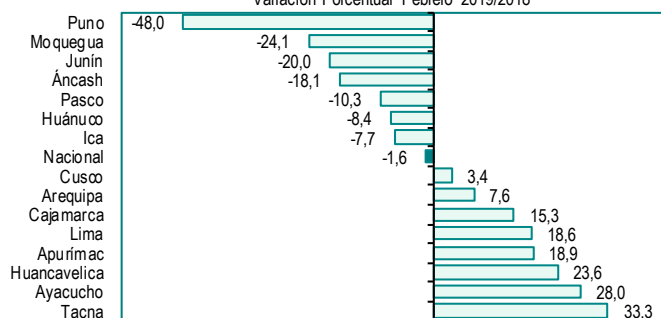
Producción de Ave

En febrero de 2019, la producción nacional de ave aumentó en 5,1% con referencia al mismo mes del año anterior, impulsado por la mayor saca de pollos en los centros productores. Los departamentos que mostraron incrementos fueron La Libertad (8,1%), Arequipa (7,1%) y Lima (4,3%), los cuales consolidaron el 81,5% de la producción nacional. Además, creció en Áncash (9,1%), Pasco (5,8%), Lambayeque (5,7%), Ica (4,8%), Moquegua (3,9%), Piura (3,7%), San Martín (3,3%), Amazonas (3,0%), Tacna (2,2%), Junín (2,0%), Ucayali (1,2%), Loreto (0,8%), Cusco (0,5%) y Madre de Dios (0,2%).

En tanto, se contrajo en Apurímac (-8,7%), Ayacucho (-5,9%), Huancavelica (-5,6%), Tumbes (-4,8%), Huánuco (-4,6%), Puno (-4,0%) y Cajamarca (-1,9%).

Producción de Cobre

Variación Porcentual Febrero 2019/2018



Fuente: Ministerio de Energía y Minas.

Producción de Cobre

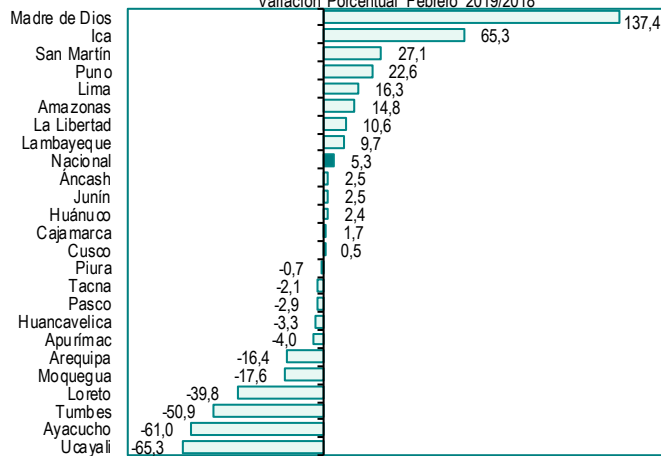
La producción de cobre, en el mes de estudio, bajó en 1,6% con relación a febrero de 2018, determinado por los menores volúmenes extraídos en las compañías mineras Antamina, Chinalco Perú, Shouxin Perú, Minera Argentum y El Brocal.

Según departamento disminuyó en Puno (-48,0%), Moquegua (-24,1%), Junín (-20,0%), Áncash (-18,1%), Pasco (-10,3%), Huánuco (-8,4%) e Ica (-7,7%).

Por otra parte, se incrementó en Tacna (33,3%), Ayacucho (28,0%), Huancavelica (23,6%), Apurímac (18,9%), Lima (18,6%), Cajamarca (15,3%), Arequipa (7,6%) y Cusco (3,4%).

Producción de Energía Eléctrica

Variación Porcentual Febrero 2019/2018



Fuente: Ministerio de Energía y Minas.

Subsector Electricidad

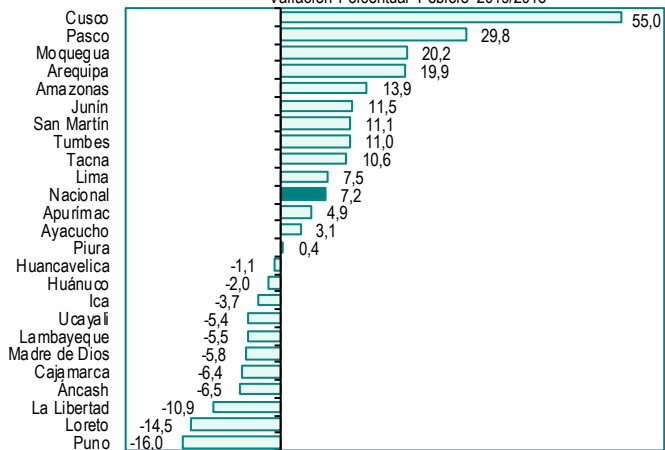
Durante febrero de 2019, la producción de energía eléctrica superó en 5,3% a lo obtenido en similar mes del año pasado, influenciado por la mayor generación de energía de origen térmica, hidráulica, eólica y solar.

El dinamismo del subsector, se evidenció en los departamentos de Madre de Dios (137,4%), Ica (65,3%), San Martín (27,1%), Puno (22,6%), Lima (16,3%), Amazonas (14,8%), La Libertad (10,6%), Lambayeque (9,7%), Áncash (2,5%), Junín (2,5%), Huánuco (2,4%), Cajamarca (1,7%) y Cusco (0,5%).

Sin embargo, se redujo en los siguientes departamentos: Ucayali (-65,3%), Ayacucho (-61,0%), Tumbes (-50,9%), Loreto (-39,8%), Moquegua (-17,6%), Arequipa (-16,4%), Apurímac (-4,0%), Huancavelica (-3,3%), Pasco (-2,9%), Tacna (-2,1%) y Piura (-0,7%).

Ingresos Recaudados por Tributos Internos

Variación Porcentual Febrero 2019/2018



Fuente: Superintendencia Nacional de Aduanas y de Administración Tributaria.

Ingresos Recaudados por Tributos Internos

En febrero de 2019, los ingresos recaudados por tributos internos alcanzaron 7 mil 18 millones 938 mil soles y se incrementaron en 7,2% respecto a igual mes del año anterior, que registraron 6 mil 550 millones 86 mil soles.

Los departamentos que presentaron comportamiento positivo fueron: Cusco (55,0%), Pasco (29,8%), Moquegua (20,2%), Arequipa (19,9%), Amazonas (13,9%), Junín (11,5%), San Martín (11,1%), Tumbes (11,0%), Tacna (10,6%), Lima (7,5%), Apurímac (4,9%), Ayacucho (3,1%) y Piura (0,4%).

No obstante, disminuyeron en Puno (-16,0%), Loreto (-14,5%), La Libertad (-10,9%), Áncash (-6,5%), Cajamarca (-6,4%), Madre de Dios (-5,8%), Lambayeque (-5,5%), Ucayali (-5,4%), Ica (-3,7%), Huánuco (-2,0%) y Huancavelica (-1,1%).

Amazonas, Febrero 2019

Producción de Yuca (Variación porcentual)		Producción de Arroz Cáscara (Variación porcentual)		Producción de Vacuno (Variación porcentual)		Producción de Leche Fresca (Variación porcentual)		Producción de Energía Eléctrica (Variación porcentual)		Ingresos Recaudados por la SUNAT - Tributos Internos (Variación porcentual)	
Febrero 2019/2018	Ene.-Feb. 2019/2018	Febrero 2019/2018	Ene.-Feb. 2019/2018	Febrero 2019/2018	Ene.-Feb. 2019/2018	Febrero 2019/2018	Ene.-Feb. 2019/2018	Febrero 2019/2018	Ene.-Feb. 2019/2018	Febrero 2019/2018	Ene.-Feb. 2019/2018
1,4	6,3	26,9	47,5	3,1	0,8	1,2	1,7	14,8	20,6	13,9	18,1

Sector Agropecuario

En febrero de 2019, la producción de yuca, totalizó 14 mil 601 toneladas, volumen superior en 1,4% a lo obtenido en el mismo mes del año anterior, que reportó 14 mil 396 toneladas, debido al aumento del rendimiento por hectárea.

La producción de arroz cáscara alcanzó 31 mil 217 toneladas y se expandió en 26,9% respecto a similar mes de 2018, influenciado por las mayores cosechas y condiciones climáticas favorables.

De igual manera, creció la producción de maíz choclo (251,2%), papa (65,7%), paca (53,9%), papaya (43,1%), maíz amarillo duro (19,4%), piña (12,0%), limón (11,9%) y alfalfa (4,3%), entre los principales. Sin embargo, disminuyó la producción de zanahoria (-19,2%), naranja (-3,1%) y maíz amiláceo (-1,8%), entre otros.

En el subsector pecuario, la producción de vacuno registró 1 mil 571 toneladas de peso vivo, nivel mayor en 3,1% a lo observado en febrero del año anterior, que fue 1 mil 524 toneladas.

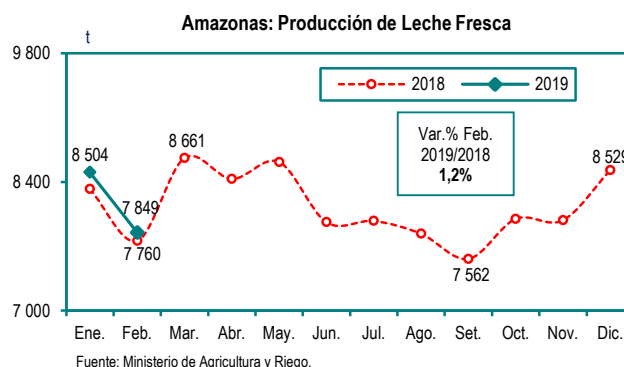
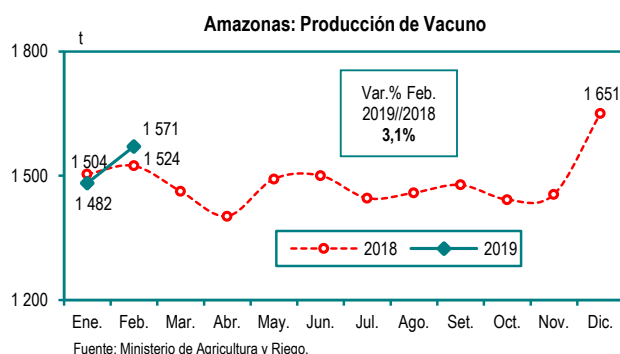
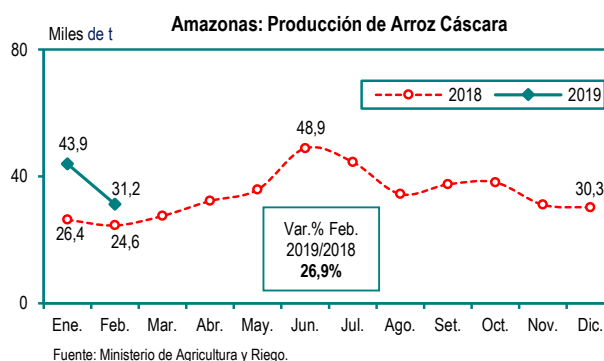
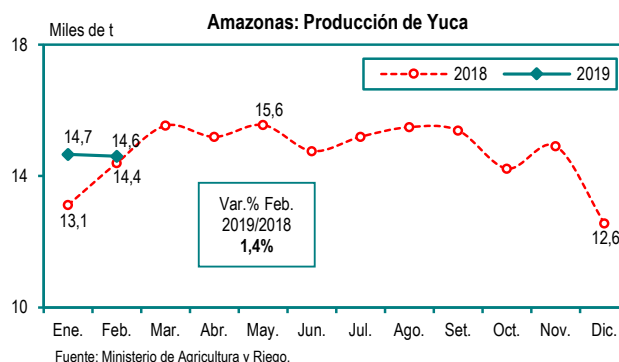
Asimismo, la producción de leche fresca ascendió a 7 mil 849 toneladas y se incrementó en 1,2% con relación a igual mes de 2018. También, subió la producción de porcino (5,0%), caprino (3,2%) y ave (3,0%); no obstante, se contrajo la producción de huevos (-8,2%) y ovino (-1,0%).

Subsector Electricidad

En febrero de 2019, la producción de energía eléctrica se elevó en 14,8% en comparación a similar mes del año anterior, determinado por la mayor generación de energía de origen hidráulica.

Recaudación SUNAT

Los ingresos recaudados por tributos internos, en el mes de análisis, fueron 3 millones 497 mil soles, cifra superior en 13,9% a lo captado en febrero de 2018.



Áncash, Febrero 2019

Producción de Maíz Choclo (Variación porcentual)		Producción de Ave (Variación porcentual)		Producción de Zinc (Variación porcentual)		Producción de Cobre (Variación porcentual)		Producción de Energía Eléctrica (Variación porcentual)		Ingresos Recaudados por la SUNAT- Tributos Internos (Variación porcentual)	
Febrero 2019/2018	Ene.-Feb. 2019/2018	Febrero 2019/2018	Ene.-Feb. 2019/2018	Febrero 2019/2018	Ene.-Feb. 2019/2018	Febrero 2019/2018	Ene.-Feb. 2019/2018	Febrero 2019/2018	Ene.-Feb. 2019/2018	Febrero 2019/2018	Ene.-Feb. 2019/2018
3,1	-6,0	9,1	-0,3	-18,3	-18,8	-18,1	-10,2	2,5	2,7	-6,5	6,8

Sector Agropecuario

La producción de maíz choclo, en febrero de 2019, totalizó 4 mil 101 toneladas y creció en 3,1% con relación a febrero del año anterior, que obtuvo 3 mil 977 toneladas ante la mejora del rendimiento del cultivo.

De igual modo, mostraron comportamiento positivo, los productos de camote (142,3%), caña de azúcar (8,4%) y alfalfa (3,1%), entre los principales.

Sin embargo, bajó la producción de maíz amarillo duro (-35,2%), mango (-25,5%), palta (-4,9%) y papa (-0,4%), entre otros.

En el subsector pecuario la producción de ave fue 3 mil 88 toneladas de peso vivo, volumen mayor en 9,1% comparado con similar mes de 2018, que alcanzó 2 mil 830 toneladas de peso vivo.

Además, se incrementó la producción de huevos (10,0%), alpaca (2,0%), vacuno (1,7%), caprino (1,4%), porcino (0,2%) y leche fresca (0,1%).

En tanto, se redujo la producción de lana (-10,6%) y ovino (-10,6%).

Subsector Minería

La producción de zinc, durante el segundo mes de 2019, reportó 35 mil 442 toneladas de contenido fino y disminuyó en 18,3%, contrastado con febrero del año anterior, que logró 43 mil 393 toneladas de contenido fino, debido a la menor extracción de la Compañía Minera Antamina y Compañía Minera Santa Luisa, principalmente.

A su vez, la producción de cobre registró 33 mil 868 toneladas de contenido fino y descendió en 18,1%, según lo obtenido en febrero de 2018, incidiendo primordialmente la baja producción de la Compañía Minera Antamina.

Similar comportamiento presentó la producción de molibdeno (-82,3%), plata (-11,0%) y oro (-4,1%). Por el contrario, subió la producción de plomo (25,3%).

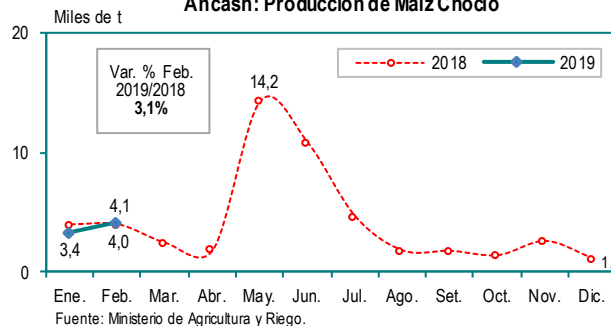
Subsector Electricidad

En febrero de 2019, la producción de energía eléctrica aumentó en 2,5% en relación a similar mes de 2018, sustentado en el incremento de la generación de energía de origen hidráulica y térmica.

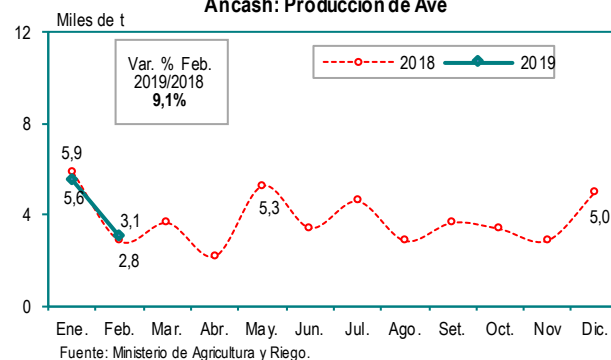
Recaudación SUNAT

Los ingresos recaudados por tributos internos, en el mes de estudio, contabilizaron 36 millones 657 mil soles y disminuyeron en 6,5% comparado con febrero de 2018, que alcanzaron 39 millones 222 mil soles.

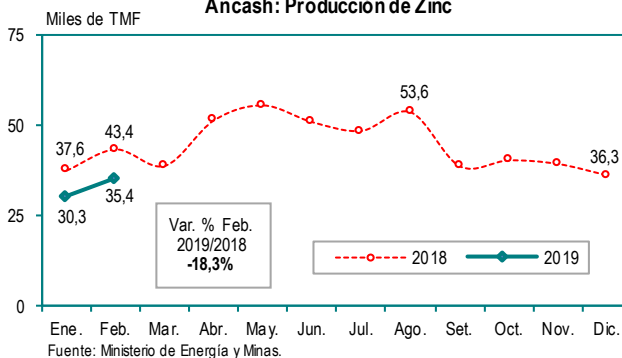
Áncash: Producción de Maíz Choclo



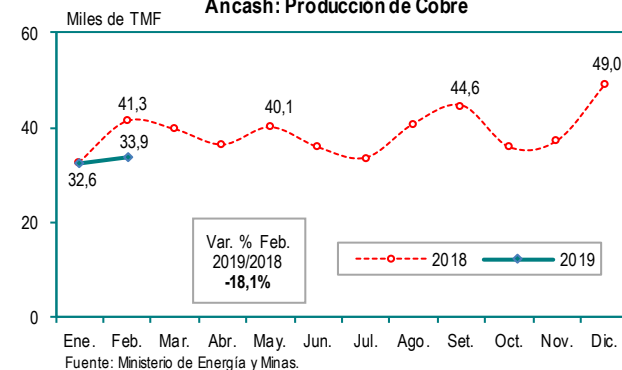
Áncash: Producción de Ave



Áncash: Producción de Zinc



Áncash: Producción de Cobre



Apurímac, Febrero 2019

Producción de Papa (Variación porcentual)		Producción de Alpaca (Variación porcentual)		Producción de Llama (Variación porcentual)		Producción de Cobre (Variación porcentual)		Producción de Energía Eléctrica (Variación porcentual)		Ingresos Recaudados por la SUNAT - Tributos Internos (Variación porcentual)	
Febrero 2019/2018	Ene.-Feb. 2019/2018	Febrero 2019/2018	Ene.-Feb. 2019/2018	Febrero 2019/2018	Ene.-Feb. 2019/2018	Febrero 2019/2018	Ene.-Feb. 2019/2018	Febrero 2019/2018	Ene.-Feb. 2019/2018	Febrero 2019/2018	Ene.-Feb. 2019/2018
-3,0	17,0	-3,3	-2,2	-4,2	-1,0	18,9	26,1	-4,0	-5,8	4,9	13,0

Sector Agropecuario

En febrero de 2019, la producción de papa totalizó 15 mil 688 toneladas y decreció en 3,0% comparado con igual mes de 2018, que fue 16 mil 168 toneladas, explicado por la reducción de las cosechas.

Similar comportamiento se observó en la producción de palta (-25,5%), maíz choclo (-23,7%) y tuna (-20,1%), entre otros cultivos.

Por el contrario, se incrementó la producción de tomate (179,7%), alfalfa (35,7%) y arveja grano verde (8,4%), entre los más resaltantes.

En el subsector pecuario, la producción de alpaca reportó 114 toneladas de peso vivo y descendió en 3,3%, con relación a febrero del año pasado, que logró 118 toneladas de peso vivo.

A su vez, la producción de llama registró 54 toneladas de peso vivo y disminuyó en 4,2%, en contraste a similar mes de 2018.

Asimismo, bajó la producción de ave (-8,7%), caprino (-6,1%), ovino (-4,3%), lana (-1,7%), vacuno (-1,0%) y porcino (-0,4%).

Sin embargo, subió la producción de huevos (3,8%) y leche fresca (0,7%).

Subsector Minería

En el mes de estudio, la producción de cobre alcanzó 27 mil 698 toneladas de contenido fino y creció en 18,9% con respecto a febrero de 2018, que fue 23 mil 296 toneladas de contenido fino, por el aumento de la producción de la Minera Las Bambas, a pesar de los retrasos generados para la exportación del mineral ante el bloqueo de la carretera pública por la Comunidad Campesina de Fuerabamba a partir del 4 de febrero de 2019. También, se elevó la producción de plata (117,9%) y oro (59,9%).

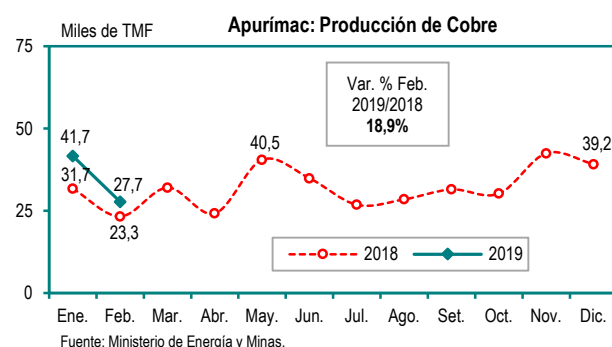
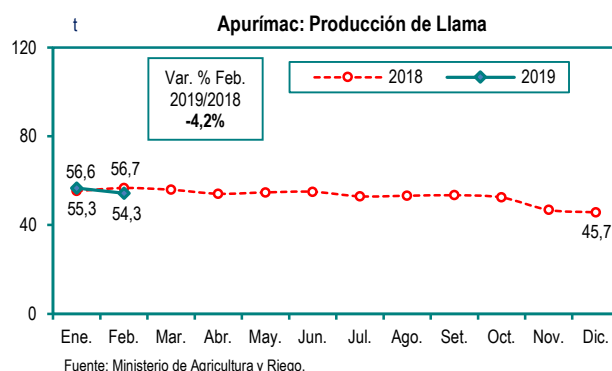
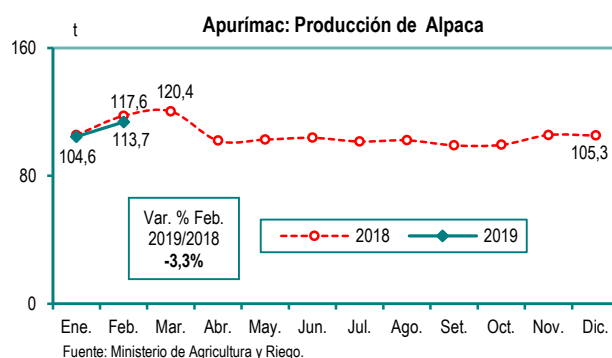
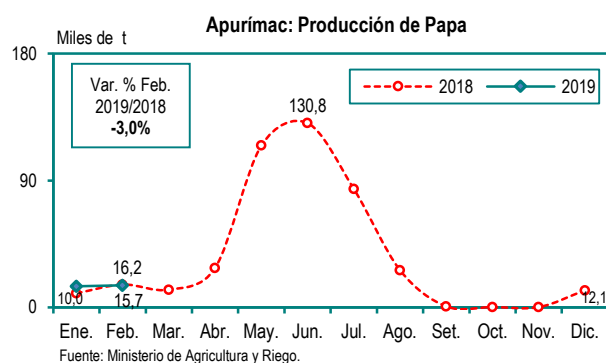
Por el contrario, se redujo la producción de molibdeno (-16,6%).

Subsector Electricidad

La producción de energía eléctrica, durante el segundo mes de 2019, se contrajo en 4,0% comparado con febrero del año pasado, debido a la baja generación de energía eléctrica de origen hidráulica y térmica.

Recaudación SUNAT

En febrero de 2019, los ingresos recaudados por tributos internos sumaron 7 millones 26 mil soles, monto superior en 4,9% a lo captado en igual mes de 2018, que fueron 6 millones 695 mil soles.



Arequipa, Febrero 2019

Producción de Cebolla (Variación porcentual)		Producción de Ajo (Variación porcentual)		Producción de Leche Fresca (Variación porcentual)		Producción de Cobre (Variación porcentual)		Producción de Energía Eléctrica (Variación porcentual)		Ingresos Recaudados por la SUNAT - Tributos Internos (Variación porcentual)	
Febrero 2019/2018	Ene.-Feb. 2019/2018	Febrero 2019/2018	Ene.-Feb. 2019/2018	Febrero 2019/2018	Ene.-Feb. 2019/2018	Febrero 2019/2018	Ene.-Feb. 2019/2018	Febrero 2019/2018	Ene.-Feb. 2019/2018	Febrero 2019/2018	Ene.-Feb. 2019/2018
3,6	-7,0	-66,2	-43,8	3,8	3,7	7,6	8,6	-16,4	-15,5	19,9	11,6

Sector Agropecuario

En febrero de 2019, la producción de cebolla reportó 28 mil 147 toneladas y subió en 3,6%, comparado con el mismo mes de 2018 que totalizó 27 mil 176 toneladas, explicado por las mayores cosechas y rendimientos obtenidos.

Asimismo, se expandió la producción de arroz cáscara (87,8%) debido a mayores áreas cosechadas, temperaturas y lluvias; zanahoria (46,3%) y alfalfa (7,3%), entre los más representativos.

Por el contrario, la producción de ajo alcanzó 567 toneladas y decreció en 66,2%, según lo reportado en similar mes del año anterior que fue 1 mil 677 toneladas, ante las menores superficies cosechadas.

También, disminuyó la producción de uva (-50,1%), alcachofa (-23,7%), zapallo (-20,6%) y papa (-4,2%), entre otros.

En el subsector pecuario, la producción de leche fresca fue de 29 mil 980 toneladas y se elevó en 3,8%, respecto a febrero de 2018, que logró 28 mil 881 toneladas.

Del mismo modo, se incrementó la producción de huevos (23,2%), influenciado por el aumento de unidades de gallinas ponedoras; ave (7,1%) y porcino (0,8%), principalmente. Mientras que, bajó la producción de lana (-9,4%), fibra de alpaca (-4,9%), llama (-4,5%) y ovino (-0,6%).

Subsector Minería

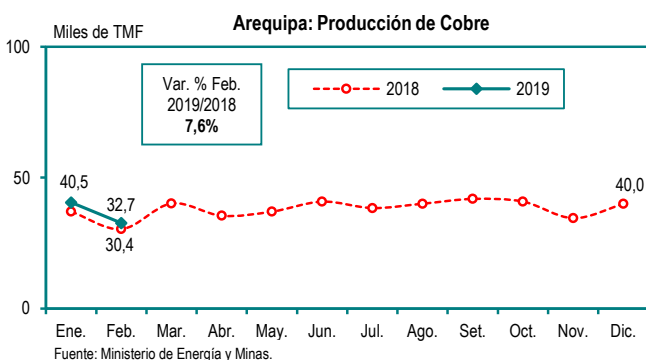
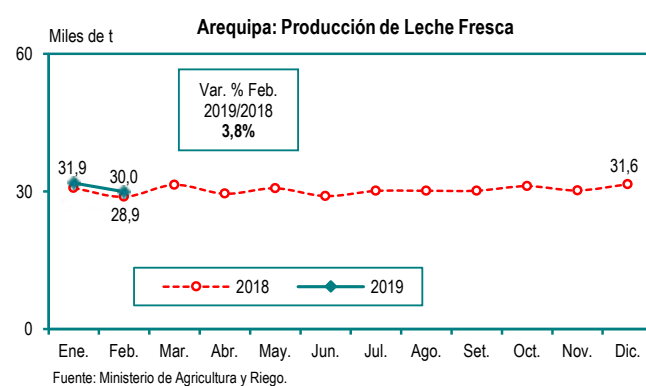
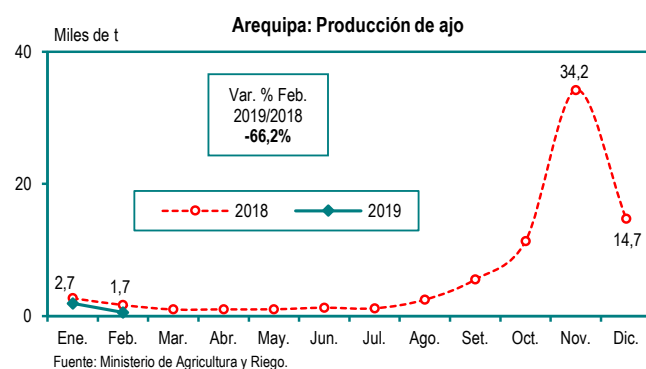
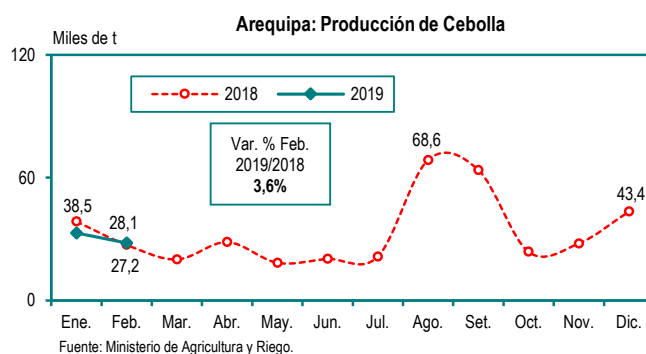
La producción de cobre obtuvo 32 mil 684 toneladas de contenido fino y aumentó en 7,6%, en relación a igual mes de 2018, que alcanzó 30 mil 380 toneladas de contenido fino, justificado por la mayor extracción en la empresa Sociedad Minera Cerro Verde. Además, se incrementó la producción de molibdeno (37,9%), plomo (16,0%) y zinc (9,0%). En cambio, descendió la producción de plata (-45,8%) y oro (-26,6%).

Subsector Electricidad

En el segundo mes de 2019, la producción de energía eléctrica se contrajo en 16,4%, comparado con febrero de 2018, por la menor generación de energía de origen térmica.

Recaudación SUNAT

Los ingresos recaudados por tributos internos sumaron 199 millones 652 mil soles y se expandieron en 19,9%, en referencia al mismo mes de 2018, que fueron 166 millones 469 mil soles.



Ayacucho, Febrero 2019

Producción de Papa (Variación porcentual)		Producción de Vacuno (Variación porcentual)		Producción de Alpaca (Variación porcentual)		Producción de Plata (Variación porcentual)		Producción de Energía Eléctrica (Variación porcentual)		Ingresos Recaudados por la SUNAT - Tributos Internos (Variación porcentual)	
Febrero 2019/2018	Ene.-Feb. 2019/2018	Febrero 2019/2018	Ene.-Feb. 2019/2018	Febrero 2019/2018	Ene.-Feb. 2019/2018	Febrero 2019/2018	Ene.-Feb. 2019/2018	Febrero 2019/2018	Ene.-Feb. 2019/2018	Febrero 2019/2018	Ene.-Feb. 2019/2018
40,3	8,7	-1,6	-8,0	1,3	-13,1	5,7	4,9	-61,0	-56,2	3,1	9,9

Sector Agropecuario

En febrero de 2019, la producción de papa totalizó 19 mil 892 toneladas y subió en 40,3%, con relación a igual mes de 2018, que reportó 14 mil 174 toneladas, explicado por la mayor superficie cosechada.

De igual manera, aumentó la producción de palta (86,0%), maíz amarillo duro (79,5%), alfalfa (27,2%) y tuna (7,8%), entre los principales.

Contrariamente, se redujo la producción de arveja grano verde (-55,1%), melocotón (-36,7%), cebolla (-8,8%), maíz choclo (-6,9%), haba grano verde (-5,3%) y tomate (-3,5%), entre otros.

En el subsector pecuario, la producción de vacuno fue 1 mil 541 toneladas de peso vivo y disminuyó en 1,6% respecto a similar mes de 2018, que alcanzó 1 mil 567 toneladas de peso vivo.

Además, decreció la producción de caprino (-11,5%), leche fresca (-9,9%), ave (-5,9%) y porcino (-4,5%), entre otros.

Sin embargo, la producción de alpaca contabilizó 165 toneladas de peso vivo y se incrementó en 1,3%. Del mismo modo, presentó una variación positiva la producción de huevos (5,4%) y ovino (0,5%).

Subsector Minería

Durante el mes de estudio de 2019, la producción de plata obtuvo 37 mil 228 kilogramos de contenido fino y se elevó en 5,7% con referencia a febrero del año anterior, que alcanzó 35 mil 220 kilogramos de contenido fino, influenciado por el efecto base de la unidades mineras Gran Inmaculada y Santa Filomena.

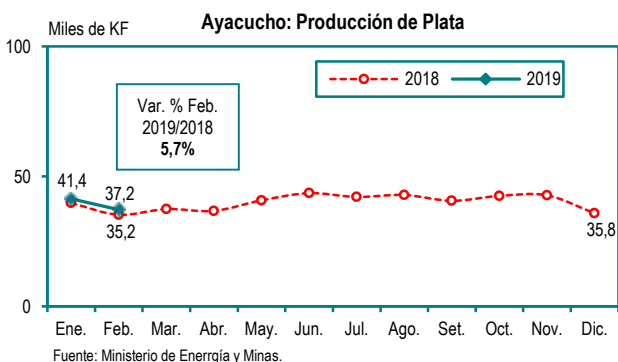
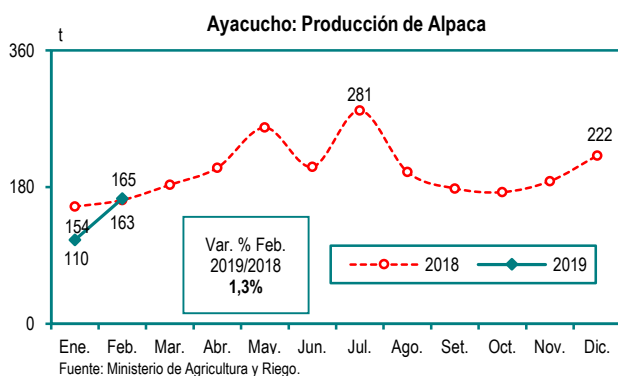
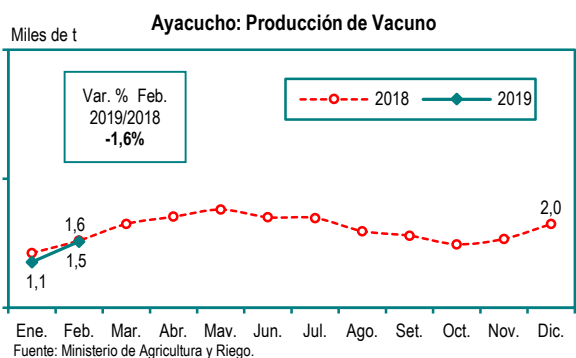
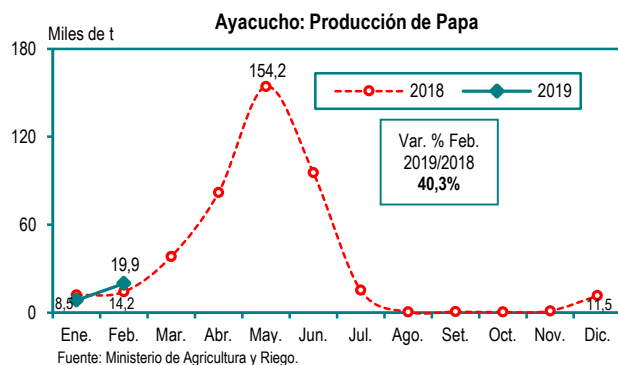
Igualmente, fue mayor la producción de plomo (58,3%), cobre (28,0%), oro (13,7%) y zinc (6,7%).

Subsector Electricidad

En el mes de análisis de 2019, la producción de energía eléctrica se contrajo en 61,0%, en relación al mismo mes de 2018, debido a la menor generación de energía de origen térmica e hidráulica.

Recaudación SUNAT

En febrero de 2019, los ingresos recaudados por tributos internos registraron 10 millones 828 mil soles y crecieron en 3,1% comparado con similar mes del año anterior, que lograron 10 millones 502 mil soles.



Cajamarca, Febrero 2019

Producción de Papa (Variación porcentual)		Producción de Leche Fresca (Variación porcentual)		Producción de Vacuno (Variación porcentual)		Producción de Oro (Variación porcentual)		Producción de Energía Eléctrica (Variación porcentual)		Ingresos Recaudados por la SUNAT-Tributos Internos (Variación porcentual)	
Febrero 2019/2018	Ene.-Feb. 2019/2018	Febrero 2019/2018	Ene.-Feb. 2019/2018	Febrero 2019/2018	Ene.-Feb. 2019/2018	Febrero 2019/2018	Ene.-Feb. 2019/2018	Febrero 2019/2018	Ene.-Feb. 2019/2018	Febrero 2019/2018	Ene.-Feb. 2019/2018
2,0	-1,9	4,4	2,5	-1,8	-0,8	40,5	22,7	1,7	-2,4	-6,4	8,5

Sector Agropecuario

La producción de papa, en febrero de 2019, obtuvo 34 mil 994 toneladas, volumen superior en 2,0%, comparado con similar mes del año 2018, explicado por las favorables condiciones climáticas y mayores cosechas.

Del mismo modo, se incrementó la producción de arroz cáscara (64,8%), papaya (38,7%), cacao (15,0%) palta (9,9%), naranja (9,1%), maíz amarillo duro (5,3%) y yuca (1,0%), principalmente.

Por el contrario, decreció la producción de arveja grano verde (-39,9%), alfalfa (-21,0%) y camote (-13,1%), entre otros.

En el subsector pecuario, la producción de leche fresca reportó 30 mil 864 toneladas y se elevó en 4,4%, con respecto a igual mes del año pasado, que logró 29 mil 575 toneladas, sustentado por el mayor número de vacas en ordeño. También, aumentó la producción de huevos (3,3%), caprino (2,6%) y porcino (1,8%).

En tanto, la producción de vacuno alcanzó 3 mil 977 toneladas de peso vivo y se redujo en 1,8%. Igualmente, presentó una variación negativa la producción de lana (-9,6%), ovino (-2,8%) y ave (-1,9%).

Subsector Minería

La producción de oro, en el segundo mes de 2019, registró 2 mil 721 kilogramos de contenido fino y se expandió en 40,5% con referencia a similar mes de 2018, influenciado por los mayores volúmenes de extracción del mineral en las unidades Carolina N° 1, Acumulación Shahuindo y Chaupiloma Sur.

Asimismo, aumentó la producción de cobre en 15,3%, como consecuencia de la mayor extracción del mineral en la unidad minera Carolina N° 1.

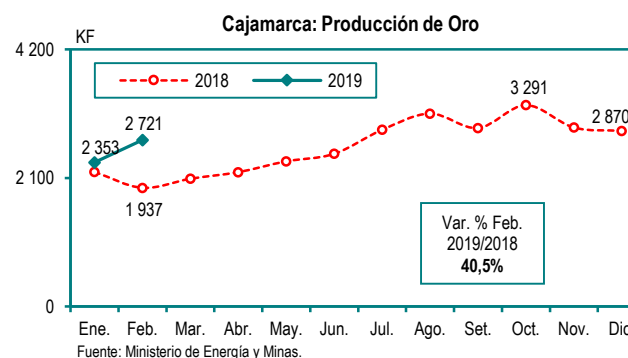
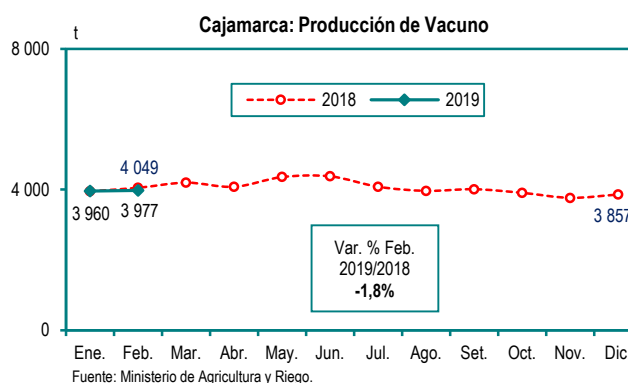
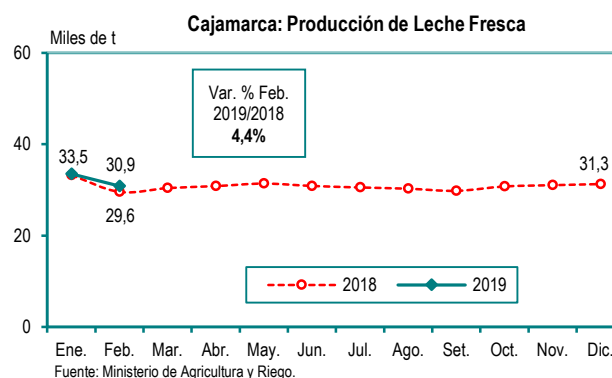
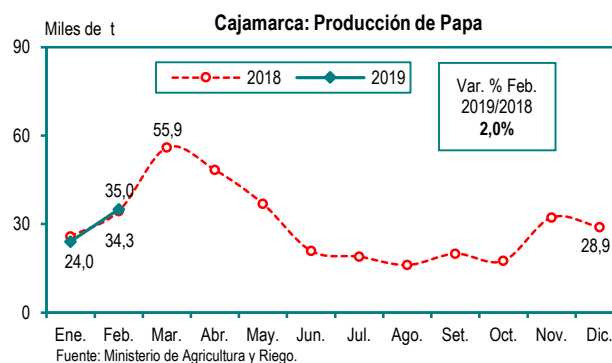
Sin embargo, la producción de plata totalizó 2 mil 228 kilogramos de contenido fino y disminuyó en 37,1%, según lo obtenido en febrero de 2018, como resultado de la menor extracción en las unidades mineras Acumulación Tantahuatay, La Zanja, Acumulación Shahuindo y Acumulación Chaquicocha.

Subsector Electricidad

La producción de energía eléctrica, en el mes de observación, subió en 1,7%, debido a la mayor generación de energía de origen hidráulica.

Recaudación SUNAT

Durante el mes de análisis de 2019, los ingresos recaudados por tributos internos sumaron 23 millones 753 mil soles, cifra menor en 6,4% respecto a lo captado en similar mes del año anterior, que fue 25 millones 376 mil soles.



Cusco, Febrero 2019

Producción de Cacao (Variación porcentual)		Producción de Alpaca (Variación porcentual)		Producción Fiscalizada de Gas Natural (Variación porcentual)		Producción Fiscalizada de Líquidos de Gas Natural (Variación porcentual)		Producción de Energía Eléctrica (Variación porcentual)		Ingresos Recaudados por la SUNAT - Tributos Internos (Variación porcentual)	
Febrero 2019/2018	Ene.-Feb. 2019/2018	Febrero 2019/2018	Ene.-Feb. 2019/2018	Febrero 2019/2018	Ene.-Feb. 2019/2018	Febrero 2019/2018	Ene.-Feb. 2019/2018	Febrero 2019/2018	Ene.-Feb. 2019/2018	Febrero 2019/2018	Ene.-Feb. 2019/2018
26,9	15,1	1,1	0,3	54,6	30,9	90,4	33,5	0,5	0,1	55,0	26,7

Sector Agropecuario

En febrero de 2019, la producción de cacao registró 1 mil 877 toneladas y creció en 26,9%, respecto al mismo mes del año anterior, que alcanzó 1 mil 480 toneladas, determinado por las adecuadas condiciones climatológicas para el buen desarrollo del cultivo.

Asimismo, se incrementó la producción de frijol grano seco (161,5%), alcachofa (85,6%), yuca (49,8%), tuna (24,7%) y maíz amarillo duro (3,9%), entre los más relevantes. Por el contrario, disminuyó la producción de maíz choclo (-26,8%), plátano (-14,6%), alfalfa (-9,9%), piña (-8,9%) y papa (-3,6%), entre otros.

En el subsector pecuario, la producción de alpaca alcanzó 413 toneladas de peso vivo, mostrando un crecimiento de 1,1%, con relación a febrero de 2018, que fue 409 toneladas.

Del mismo modo, aumentó la producción de porcino (15,3%), vacuno (4,0%), llama (3,7%) y ave (0,5%), entre otros. Sin embargo, descendió la producción de fibra de llama (-23,8%), huevos (-8,7%) y ovino (-6,7%).

Subsector Hidrocarburos

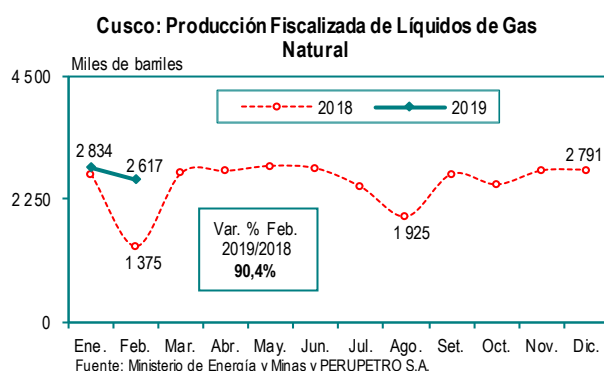
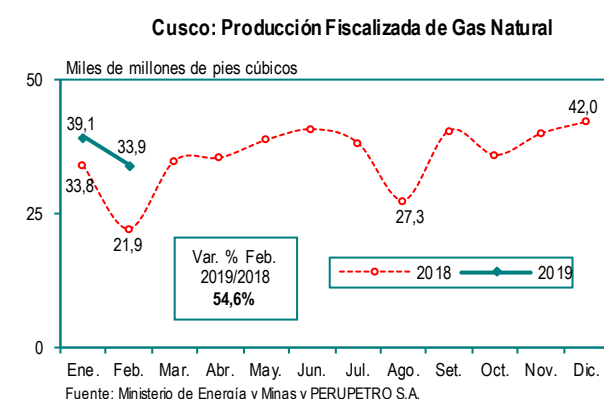
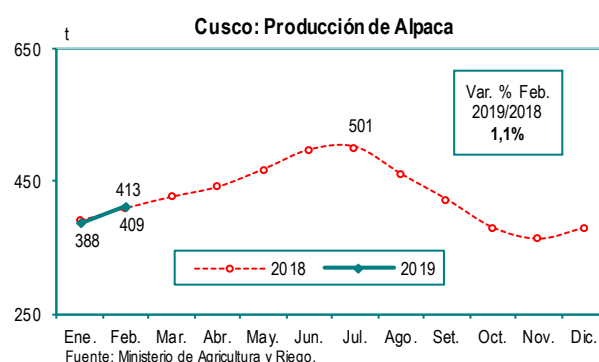
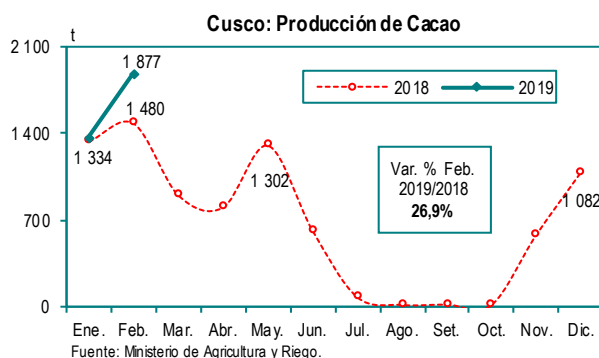
En febrero del presente año, la producción fiscalizada de gas natural reportó 33 mil 882 millones 589 mil pies cúbicos y subió en 54,6% con referencia a igual mes de 2018, que fue 21 mil 911 millones 132 mil pies cúbicos. Además, la producción fiscalizada de líquidos de gas natural registró 2 millones 617 mil 457 barriles y se expandió en 90,4%; en ambos fue sustentado por la mayor explotación de los lotes 88 y 56 de Pluspetrol Perú Corporation S.A. y el lote 57 de Repsol Exploración Perú.

Subsector Electricidad

La producción de energía eléctrica, en febrero de 2019, presentó un ligero incremento de 0,5% con relación a similar mes del año pasado, como resultado de la mayor generación de energía de origen térmica.

Recaudación SUNAT

Los ingresos recaudados por tributos internos, en el mes de estudio de 2019, totalizaron 77 millones 766 mil soles y se expandieron en 55,0% según lo obtenido en febrero de 2018, que fueron 50 millones 163 mil soles.



Huancavelica, Febrero 2019

Producción de Papa (Variación porcentual)		Producción de Leche Fresca (Variación porcentual)		Producción de Plomo (Variación porcentual)		Producción de Plata (Variación porcentual)		Producción de Energía Eléctrica (Variación porcentual)		Ingresos Recaudados por la SUNAT - Tributos Internos (Variación porcentual)	
Febrero 2019/2018	Ene.- Feb. 2019/2018	Febrero 2019/2018	Ene.- Feb. 2019/2018	Febrero 2019/2018	Ene.- Feb. 2019/2018	Febrero 2019/2018	Ene.- Feb. 2019/2018	Febrero 2019/2018	Ene.- Feb. 2019/2018	Febrero 2019/2018	Ene.- Feb. 2019/2018
0,6	9,6	8,2	4,3	-4,0	5,3	11,7	19,7	-3,3	-10,2	-1,1	-5,2

Sector Agropecuario

La producción de papa, en febrero de 2019, reportó 16 mil 296 toneladas y creció ligeramente en 0,6% con respecto a similar mes de 2018, que obtuvo 16 mil 194 toneladas, debido a las mayores superficies cosechadas.

Similar comportamiento registró la producción de maíz choclo (15,2%), alfalfa (2,9%), arveja grano verde (0,8%) y tuna (0,1%), entre los principales. En cambio, decreció la producción de zapallo (-45,0%), mango (-10,8%), olluco (-3,3%) y haba grano verde (-2,3%), entre otros.

En el subsector pecuario, la producción de leche fresca alcanzó 1 mil 793 toneladas y aumentó en 8,2% en comparación al mismo mes del año anterior que fue 1 mil 658 toneladas.

De igual manera, subió la producción de llama (14,4%), alpaca (11,3%), caprino (8,9%), porcino (2,1%) y ovino (2,0%).

Sin embargo, bajó la producción de lana (-15,8%), ave (-5,6%), huevos (-0,9%) y vacuno (-0,8%), entre otros.

Subsector Minería

La producción de plomo, en el mes de estudio de 2019, fue 994 toneladas de contenido fino y bajó en 4,0%, como consecuencia de una menor producción en la Compañía Minera Buenaventura. Además, disminuyó la producción de zinc (-58,0%) y oro (-26,9%).

Por el contrario, la producción de plata totalizó 11 mil 532 kilogramos de contenido fino, volumen superior en 11,7% respecto a igual mes de 2018, resultado de una mayor extracción en las unidades mineras de Julcani y Huachocolpa Uno. También, creció la producción de cobre (23,6%).

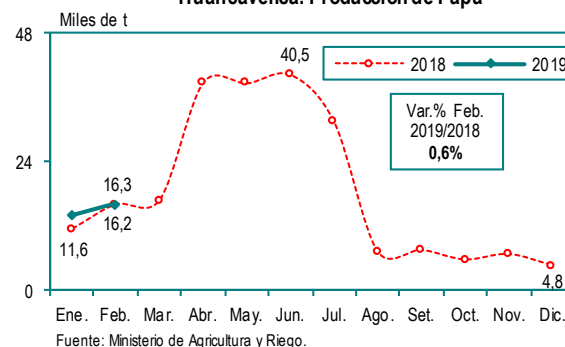
Subsector Electricidad

En febrero de 2019, la producción de energía eléctrica se redujo en 3,3%, en referencia al segundo mes de 2018, a causa de la menor generación de energía de origen hidráulica y térmica.

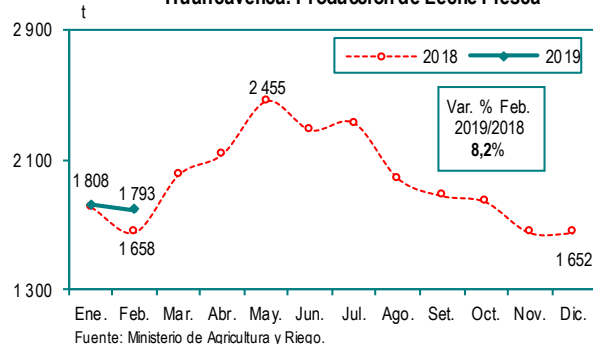
Recaudación SUNAT

En el mes de análisis de 2019, los ingresos recaudados por tributos internos contabilizaron 3 millones 322 mil soles y disminuyeron en 1,1% en comparación a lo captado en febrero de 2018.

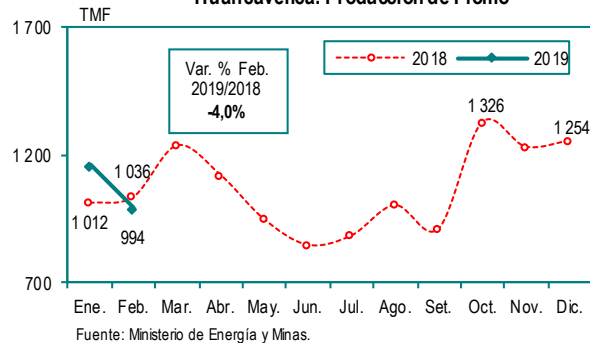
Huancavelica: Producción de Papa



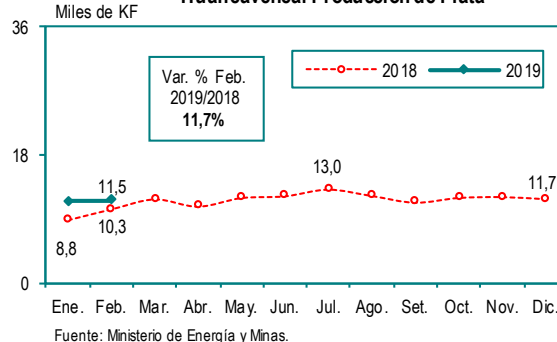
Huancavelica: Producción de Leche Fresca



Huancavelica: Producción de Plomo



Huancavelica: Producción de Plata



Huánuco, Febrero 2019

Producción de Papa (Variación porcentual)		Producción de Plátano (Variación porcentual)		Producción de Té (Variación porcentual)		Producción de Porcino (Variación porcentual)		Producción de Energía Eléctrica (Variación porcentual)		Ingresos Recaudados por la SUNAT - Tributos Internos (Variación porcentual)	
Febrero 2019/2018	Ene.-Feb. 2019/2018	Febrero 2019/2018	Ene.-Feb. 2019/2018	Febrero 2019/2018	Ene.-Feb. 2019/2018	Febrero 2019/2018	Ene.-Feb. 2019/2018	Febrero 2019/2018	Ene.-Feb. 2019/2018	Febrero 2019/2018	Ene.-Feb. 2019/2018
20,6	4,9	3,3	3,5	-3,7	-0,7	0,5	0,5	2,4	3,3	-2,0	3,1

Sector Agropecuario

Durante febrero de 2019, la producción de papa totalizó 59 mil 797 toneladas y se expandió en 20,6% respecto al mismo mes de 2018, debido a las condiciones climáticas favorables para el desarrollo del tubérculo, mayor superficie cosechada y mejor rendimiento.

Igualmente, la producción de plátano reportó 19 mil 3 toneladas y aumentó en 3,3%, con relación a similar mes del año anterior, que fue 18 mil 394 toneladas.

De igual modo, subió la producción de café (29,4%), palma aceitera (25,4%), cacao (23,1%), alfalfa (8,9%), zapallo (0,5%) y maíz amarillo duro (0,1%), entre los más representativos.

Contrariamente, la producción de té obtuvo 65 toneladas y descendió en 3,7%, según lo contabilizado en febrero del año anterior que informó 68 toneladas.

Otros productos que disminuyeron su producción fueron: arveja grano verde (-31,9%), zanahoria (-26,3%), yuca (-22,0%), piña (-21,2%), arroz cáscara (-17,9%) y olluco (-2,1%).

En el subsector pecuario, la producción de porcino logró 517 toneladas de peso vivo y se incrementó en 0,5%, contrastado con febrero de 2018.

Asimismo, fue mayor la producción de fibra de alpaca (6,6%), leche fresca (5,2%), caprino (3,0%) y huevos (2,2%). No obstante, bajó la producción de alpaca (-18,7%), vacuno (-4,8%), ave (-4,6%) y ovino (-0,9%).

Subsector Minería

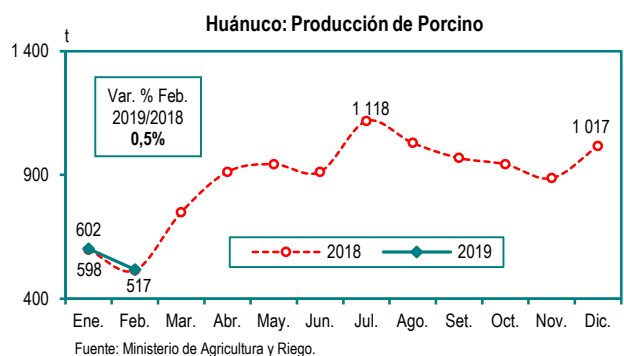
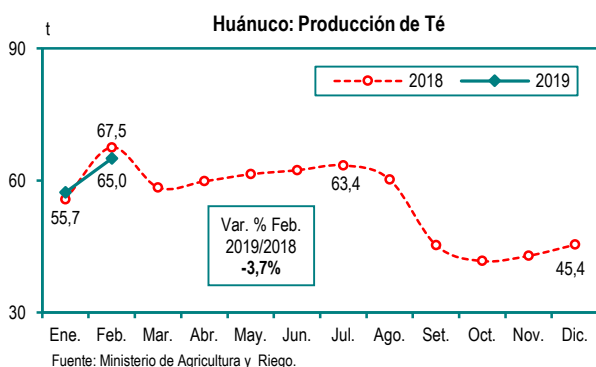
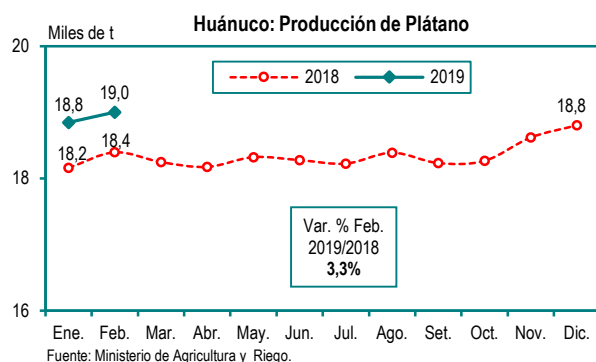
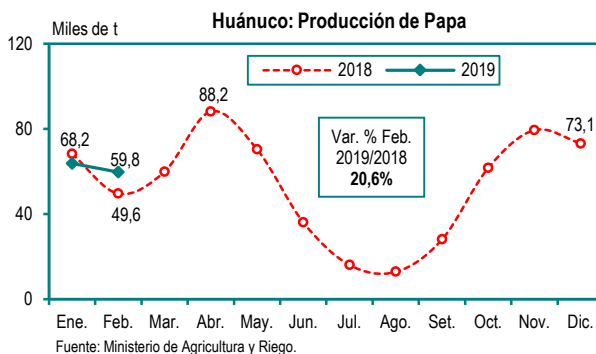
En el mes de estudio de 2019, la producción de zinc registró 2 mil 992 toneladas de contenido fino y se contrajo en 21,0% comparado con similar mes del año anterior, explicado por la menor producción de la Compañía Minera Raura; de igual manera, se redujo la producción de plata (-24,5%), plomo (-21,5%) y cobre (-8,4%).

Subsector Electricidad

La producción de energía eléctrica, en el segundo mes de 2019, creció en 2,4% con referencia a similar mes del año anterior, sustentado en la mayor generación de energía de origen hidráulica.

Recaudación SUNAT

Los ingresos recaudados por tributos internos sumaron 10 millones 114 mil soles, en el mes de análisis de 2019 y decrecieron en 2,0% en relación a igual mes de 2018 que registró 10 millones 318 mil soles.



Ica, Febrero 2019

Producción de Espárrago (Variación porcentual)		Producción de Maíz Amarillo Duro (Variación porcentual)		Producción de Ave (Variación porcentual)		Producción de Hierro (Variación porcentual)		Producción de Energía Eléctrica (Variación porcentual)		Ingresos Recaudados por la SUNAT - Tributos Internos (Variación Porcentual)	
Febrero 2019/2018	Ene.-Feb. 2019/2018	Febrero 2019/2018	Ene.-Feb. 2019/2018	Febrero 2019/2018	Ene.-Feb. 2019/2018	Febrero 2019/2018	Ene.-Feb. 2019/2018	Febrero 2019/2018	Ene.-Feb. 2019/2018	Febrero 2019/2018	Ene.-Feb. 2019/2018
11,6	11,1	11,9	6,3	4,8	8,6	-37,8	-38,4	65,3	35,6	-3,7	-2,3

Sector Agropecuario

En el segundo mes de 2019, la producción de espárrago totalizó 12 mil 598 toneladas, cifra superior en 11,6% respecto a igual mes de 2018, que fue 11 mil 291 toneladas, explicado por las mayores áreas cosechadas y adecuadas condiciones climatológicas.

De igual modo, la producción de maíz amarillo duro reportó 12 mil 971 toneladas y se incrementó en 11,9% con relación a similar mes de 2018, que registró 11 mil 594 toneladas, por los mejores rendimientos obtenidos.

Similar comportamiento se observó en la producción de uva (56,3%), sustentado por favorables condiciones climáticas; algodón rama (54,8%), cebolla (48,0%), camote (34,9%) y alfalfa (8,3%), entre los principales.

Por el contrario, disminuyó la producción de tomate (-36,6%), sandía (-34,9%), melón (-32,5%), zapallo (-27,8%) y mango (-17,3%), entre otros.

En el subsector pecuario, la producción de ave logró 8 mil 485 toneladas de peso vivo y tuvo una variación positiva de 4,8%, según lo registrado en similar mes del año anterior, que fue 8 mil 100 toneladas.

Asimismo, subió la producción de porcino (19,4%); huevos (16,2%), explicado por el aumento de gallinas ponedoras; vacuno (6,8%) y leche fresca (4,8%), entre los más importantes.

Subsector Minería

En el mes de estudio de 2019, la producción de hierro contabilizó 586 mil 328 toneladas de contenido fino y bajó en 37,8%, debido al menor volumen extraído de la minera Shougang Hierro Perú. De manera similar, se contrajo la producción de oro (-89,9%), plomo (-8,8%), cobre (-7,7%) y plata (-1,6%). No obstante, se elevó la producción de zinc (4,2%), favorecido por el efecto base que hubo en la minera Shouxin Perú.

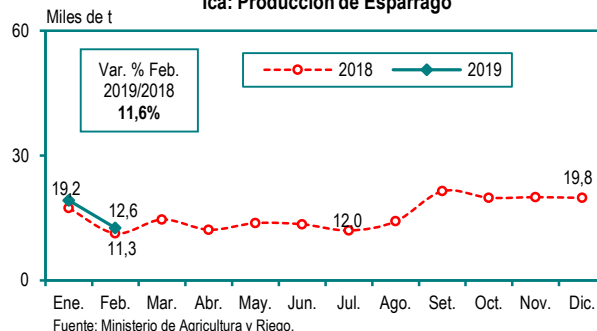
Sector Electricidad

En febrero de 2019, la producción de energía eléctrica se expandió en 65,3%, comparado con similar mes del año anterior, como resultado de una mayor generación de energía eléctrica de origen eólica y térmica.

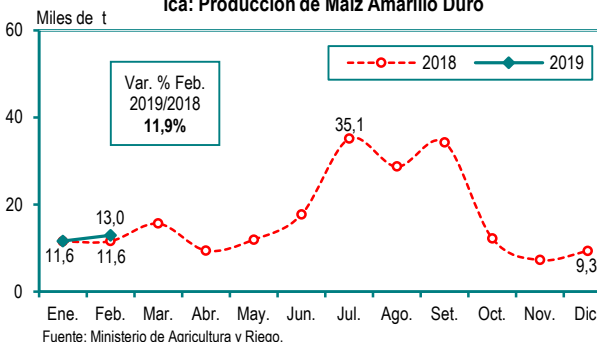
Recaudación SUNAT

Los ingresos recaudados por tributos internos, en febrero 2019, sumaron 53 millones 453 mil soles, monto inferior en 3,7%, respecto al mismo mes de 2018.

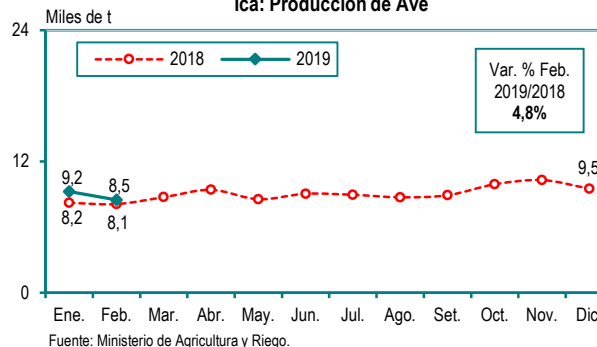
Ica: Producción de Espárrago



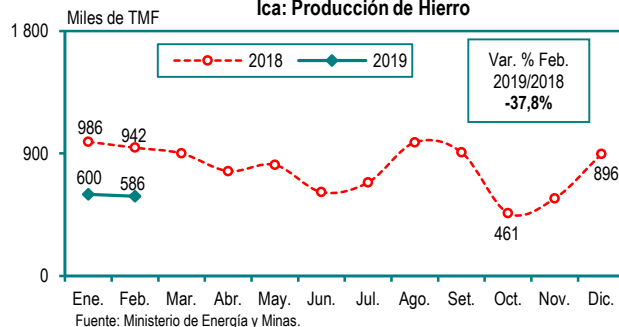
Ica: Producción de Maíz Amarillo Duro



Ica: Producción de Ave



Ica: Producción de Hierro



Junín, Febrero 2019

Producción de Piña (Variación porcentual)		Producción de Naranja (Variación porcentual)		Producción de Papa (Variación porcentual)		Producción de Plata (Variación porcentual)		Producción de Energía Eléctrica (Variación porcentual)		Ingresos Recaudados por la SUNAT-Tributos Internos (Variación porcentual)	
Febrero 2019/2018	Ene.-Feb. 2019/2018	Febrero 2019/2018	Ene.-Feb. 2019/2018	Febrero 2019/2018	Ene.-Feb. 2019/2018	Febrero 2019/2018	Ene.-Feb. 2019/2018	Febrero 2019/2018	Ene.-Feb. 2019/2018	Febrero 2019/2018	Ene.-Feb. 2019/2018
11,3	13,7	11,1	6,8	69,2	17,6	-7,5	-8,9	2,5	1,1	11,5	5,2

Sector Agropecuario

La producción de piña, en febrero de 2019, totalizó 41 mil 103 toneladas y creció en 11,3% en referencia a igual mes del año pasado, que fue 36 mil 936 toneladas como resultado de mayores cosechas y mejores rendimientos, principalmente en la provincia de Satipo.

Asimismo, la producción de naranja obtuvo 23 mil 923 toneladas, volumen superior en 11,1% según lo registrado en el mismo mes de 2018, que logró 21 mil 536 toneladas.

La producción de papa sumó 30 mil 818 toneladas y se expandió en 69,2% contrastado con febrero del año anterior, que reportó 18 mil 209 toneladas, ante mayores superficies cosechadas motivados por el incremento de precio en chacra.

Otros cultivos que presentaron variación positiva, fueron: palta (23,6%), tangelo (11,2%), plátano (9,0%), alfalfa (7,4%) y yuca (5,8%), entre los principales.

Sin embargo, se redujo la producción de granadilla (-14,1%), haba grano verde (-11,9%), arveja grano verde (-10,9%), maíz choclo (-10,3%) y zanahoria (-7,7%), entre otros.

En tanto, en el subsector pecuario aumentó la producción de alpaca (21,2%), vacuno (11,9%) y ave (2,0%), entre los más relevantes. Caso contrario, disminuyó la producción de lana (-16,9%), huevos (-16,3%), porcino (-4,4%), leche fresca (-0,8%) y ovino (-0,1%).

Sector Minería

La producción de plata, en el segundo mes de 2019, alcanzó 55 mil 755 kilogramos de contenido fino, cifra menor en 7,5% comparado con febrero del año previo, sustentado en una menor actividad extractiva de las unidades mineras Anticona, Alpamarca, Acumulación Andaychagua y Americana. Asimismo, descendió la producción de molibdeno (-89,7%), cobre (-20,0%) y oro (-10,4%).

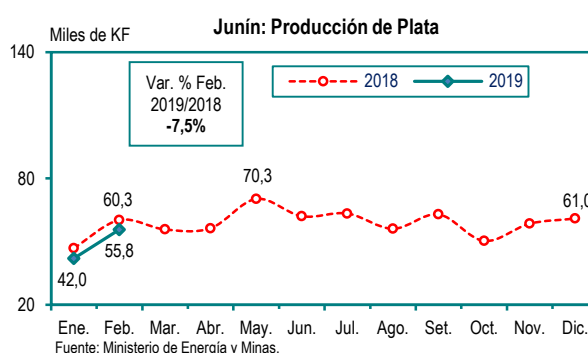
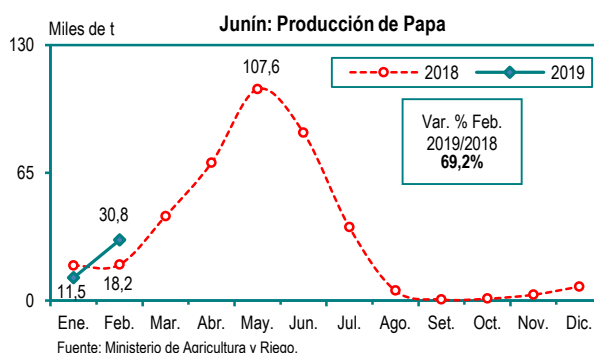
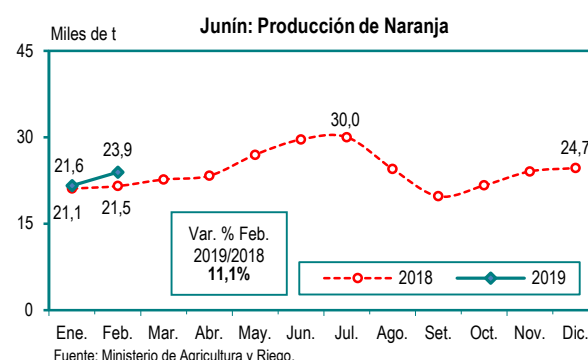
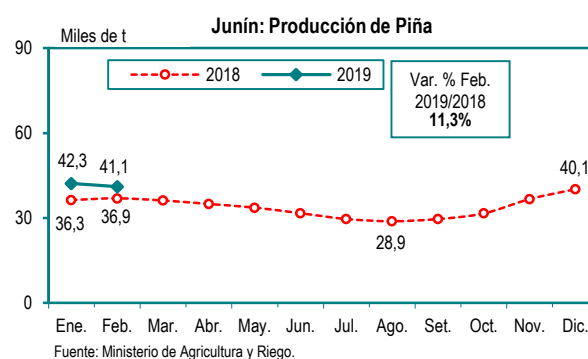
Sin embargo, se elevó la producción de plomo (10,1%) y zinc (0,3%).

Subsector Electricidad

La producción de energía eléctrica, en el mes de análisis, se incrementó en 2,5%, respecto a lo producido en febrero de 2018, justificado por una mayor generación de energía de origen hidráulica.

Recaudación SUNAT

Los ingresos recaudados por tributos internos, en febrero de 2019, contabilizaron 42 millones 367 mil soles y subieron en 11,5% según lo obtenido en el mismo mes del año anterior.



La Libertad, Febrero 2019

Producción de Caña de Azúcar (Variación porcentual)		Producción de Espárrago (Variación porcentual)		Producción de Ave (Variación porcentual)		Producción de Oro (Variación porcentual)		Producción de Energía Eléctrica (Variación porcentual)		Ingresos Recaudados por la SUNAT - Tributos Internos (Variación porcentual)	
Febrero 2019/2018	Ene.-Feb. 2019/2018	Febrero 2019/2018	Ene.-Feb. 2019/2018	Febrero 2019/2018	Ene.-Feb. 2019/2018	Febrero 2019/2018	Ene.-Feb. 2019/2018	Febrero 2019/2018	Ene.-Feb. 2019/2018	Febrero 2019/2018	Ene.-Feb. 2019/2018
64,0	35,5	3,9	4,1	8,1	8,8	-15,5	-15,1	10,6	6,0	-10,9	-3,6

Sector Agropecuario

En el subsector agrícola, la producción de caña de azúcar, en febrero de 2019, registró 435 mil 803 toneladas y se expandió en 64,0% con respecto a similar mes de 2018, que totalizó 265 mil 699 toneladas, debido a las mayores áreas cosechadas.

Del mismo modo, la producción de espárrago alcanzó 13 mil 775 toneladas y aumentó en 3,9% comparado con febrero de 2018, explicado por la mayor superficie cosechada y condiciones climáticas favorables en la región.

La misma tendencia positiva presentaron la producción de arroz cáscara (71,1%), maracuyá (53,1%), yuca (13,2%), mango (5,5%) y alfalfa (2,6%), entre los más destacados.

Sin embargo, se redujo la producción de maíz amarillo duro (-36,3%), palta (-11,7%), papa (-6,6%), piña (-5,5%) y uva (-3,8%), entre otros.

En el subsector pecuario, la producción de ave totalizó 27 mil 305 toneladas de peso vivo y subió en 8,1% en relación a igual mes de 2018 que alcanzó 25 mil 266 toneladas de peso vivo, por la mayor saca de pollos. De igual forma, se incrementó la producción de huevos (20,7%), leche fresca (10,6%), vacuno (5,3%), ovino (3,4%) y porcino (2,4%). Por otro lado, decreció la producción de caprino (-4,1%).

Subsector Minería

En el segundo mes de 2019, la producción de oro reportó 2 mil 391 kilogramos de contenido fino y disminuyó 15,5% en relación al mismo mes de 2018, ocasionado por la reducida actividad en las unidades mineras Acumulación Alto Chicama, La Poderosa de Trujillo, Acumulación La Arena y Retamas.

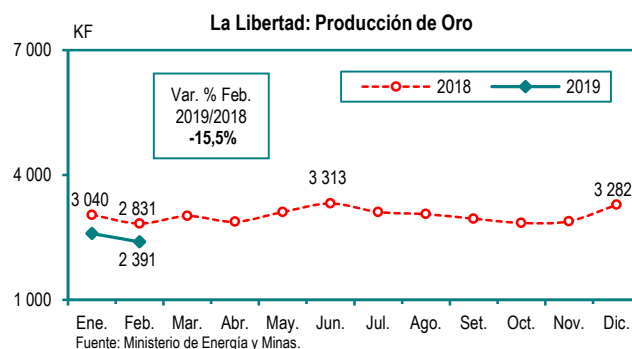
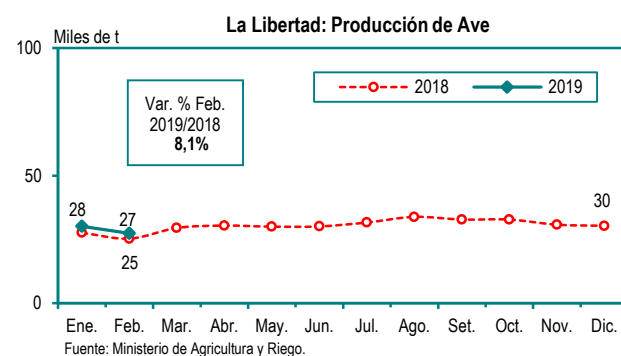
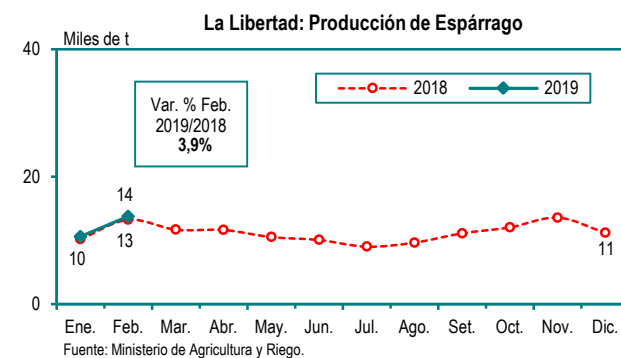
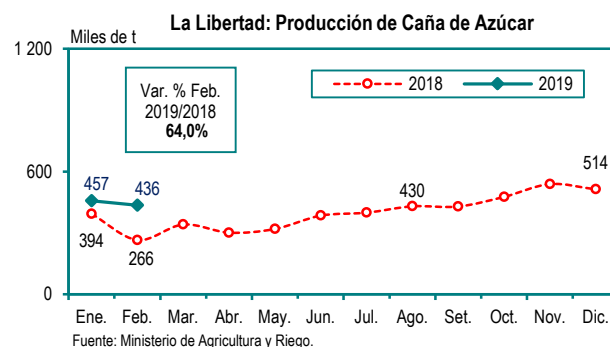
Igualmente, se contrajo la producción de plata en 40,8% por los bajos niveles extraídos en el yacimiento minero La Poderosa de Trujillo.

Subsector Electricidad

En el mes de estudio de 2019, la producción de energía eléctrica aumentó en 10,6% en referencia a febrero de 2018, como consecuencia de una alta generación de energía de origen térmica.

Recaudación SUNAT

En febrero de 2019, los ingresos recaudados por tributos internos fueron 129 millones 255 mil soles y disminuyeron en 10,9% en relación a lo reportado en similar mes de 2018.



Lambayeque, Febrero 2019

Producción de Caña de Azúcar (Variación porcentual)		Producción de Limón (Variación porcentual)		Producción de Maíz Amarillo Duro (Variación porcentual)		Producción de Huevos (Variación porcentual)		Producción de Energía Eléctrica (Variación porcentual)		Ingresos Recaudados por la SUNAT - Tributos Internos (Variación porcentual)	
Febrero 2019/2018	Ene.-Feb. 2019/2018	Febrero 2019/2018	Ene.-Feb. 2019/2018	Febrero 2019/2018	Ene.-Feb. 2019/2018	Febrero 2019/2018	Ene.-Feb. 2019/2018	Febrero 2019/2018	Ene.-Feb. 2019/2018	Febrero 2019/2018	Ene.-Feb. 2019/2018
-13,0	-22,2	-16,9	-24,4	-1,9	23,3	13,6	15,0	9,7	12,5	-5,5	2,8

Sector Agropecuario

En febrero de 2019, la producción de caña de azúcar reportó 150 mil 182 toneladas y se contrajo en 13,0% con referencia a igual mes del año anterior, que logró 172 mil 577 toneladas, sustentado en las menores áreas cosechadas.

De igual manera, la producción de limón registró 3 mil 216 toneladas y descendió en 16,9% comparado a similar mes de 2018, que fue 3 mil 868 toneladas, afectado por el insuficiente factor hídrico.

Asimismo, la producción de maíz amarillo duro reportó 1 mil 973 toneladas y disminuyó en 1,9%, en relación a febrero de 2018, que obtuvo 2 mil 12 toneladas, debido a las menores áreas sembradas en la región.

Además, presentaron comportamiento negativo la producción de mango (-62,9%) influenciado por desfavorables condiciones térmicas; arroz cáscara (-58,4%), maíz choclo (-11,7%), camote (-6,3%) y uva (-1,5%), entre otros.

Contrariamente, aumentó la producción de plátano (112,3%), tomate (92,5%); espárrago (8,8%) influenciado por las condiciones climatológicas favorables; y alfalfa (0,9%), entre los más relevantes.

En el subsector pecuario, la producción de huevos alcanzó 609 toneladas, volumen superior en 13,6% con relación a febrero de 2018, ante mayor número de gallinas de postura.

Igualmente, creció la producción de caprino (9,8%), vacuno (9,6%), ave (5,7%) y ovino (4,2%). Sin embargo, se contrajo la producción de leche fresca (-4,6%) y porcino (-1,4%).

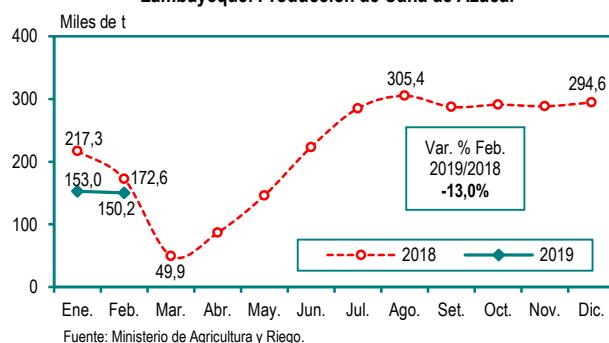
Subsector Electricidad

La producción de energía eléctrica, en el segundo mes de 2019, se elevó en 9,7% según lo obtenido en febrero del año anterior, como consecuencia del efecto base en la generación de energía de origen hidráulica por la Central Hidroeléctrica Pátapo que inició operaciones desde agosto de 2018.

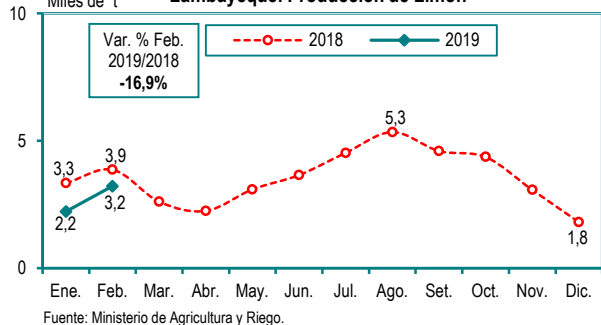
Recaudación SUNAT

En el mes de análisis, los ingresos recaudados por tributos internos contabilizaron 45 millones 784 mil soles y fueron menores en 5,5% en referencia al mismo mes del año pasado, que sumaron 48 millones 425 mil soles.

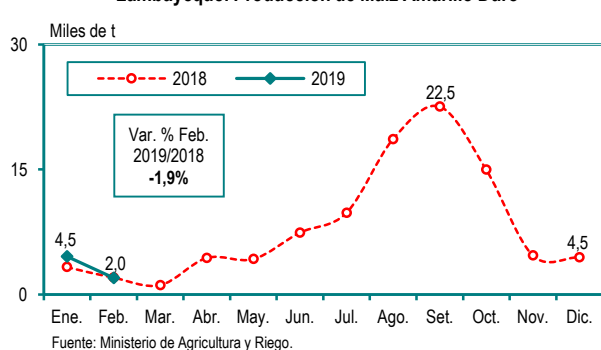
Lambayeque: Producción de Caña de Azúcar



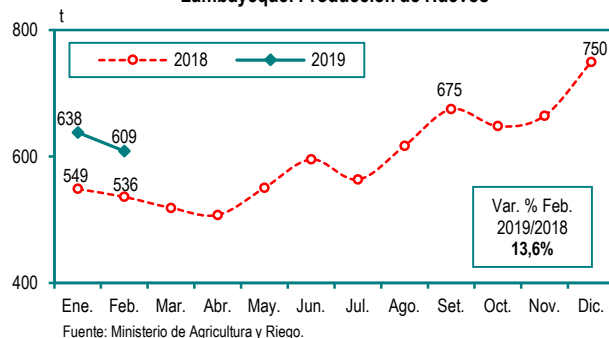
Lambayeque: Producción de Limón



Lambayeque: Producción de Maíz Amarillo Duro



Lambayeque: Producción de Huevos



Lima y Callao, Febrero 2019

Producción de Maíz Amarillo Duro (Variación porcentual)		Producción de Ave (Variación porcentual)		Producción de Plata (Variación porcentual)		Producción de Plomo (Variación porcentual)		Producción de Energía Eléctrica (Variación porcentual)		Ingresos Recaudados por la SUNAT - Tributos Internos (Variación porcentual)	
Febrero 2019/2018	Ene.- Feb. 2019/2018	Febrero 2019/2018	Ene.- Feb. 2019/2018	Febrero 2019/2018	Ene.- Feb. 2019/2018	Febrero 2019/2018	Ene.- Feb. 2019/2018	Febrero 2019/2018	Ene.- Feb. 2019/2018	Febrero 2019/2018	Ene.- Feb. 2019/2018
-9,6	-26,5	4,3	4,4	-40,4	-45,8	-12,6	-1,6	16,3	19,1	7,5	9,8

Sector Agropecuario

En febrero de 2019, la producción de maíz amarillo duro registró 10 mil 591 toneladas y bajó en 9,6%, comparado con igual mes de 2018, que fue 11 mil 714 toneladas, como resultado de las menores áreas sembradas y cosechadas.

Similar comportamiento presentó la producción de alfalfa (-48,0%), camote (-8,0%), manzana (-1,0%) y uva (-0,5%), entre otros.

En tanto, creció la producción de mandarina (43,0%), melocotón (13,1%), cebolla (1,8%) y caña de azúcar (0,1%), debido principalmente a favorables condiciones climatológicas.

En el subsector pecuario, la producción de ave alcanzó 82 mil 346 toneladas de peso vivo y se incrementó en 4,3%, en relación al segundo mes del año anterior, que obtuvo 78 mil 979 toneladas.

Igualmente, presentaron variaciones positivas la producción de huevos (12,4%) por el aumento de gallinas ponedoras; porcino (6,2%), vacuno (3,7%) y leche fresca (1,5%), entre los más importantes. No obstante, disminuyó la producción de lana (-17,5%), llama (-3,8%) y alpaca (-1,5%).

Subsector Minería

La producción de plata, en el mes de febrero de 2019, totalizó 36 mil 644 kilogramos de contenido fino y se contrajo en 40,4%, respecto a similar mes de 2018, que fue 61 mil 493 kilogramos de contenido fino. Asimismo, la producción de plomo alcanzó 3 mil 419 toneladas de contenido fino y descendió en 12,6%, ambos explicados por la menor extracción en las unidades mineras Uchucchacua, María Teresa y Acumulación Yauliyacu. De forma similar, se redujo la producción de oro (-24,0%).

Sin embargo, la producción de cobre sumó 2 mil 815 toneladas de contenido fino y ascendió en 18,6%, en referencia a febrero de 2018, que reportó 2 mil 373 toneladas de contenido fino, sustentado en la mayor extracción en los yacimientos mineros Acumulación Yauricocha, Acumulación Yauliyacu y Unidad Santander. Del mismo modo, subió la producción de zinc (11,3%).

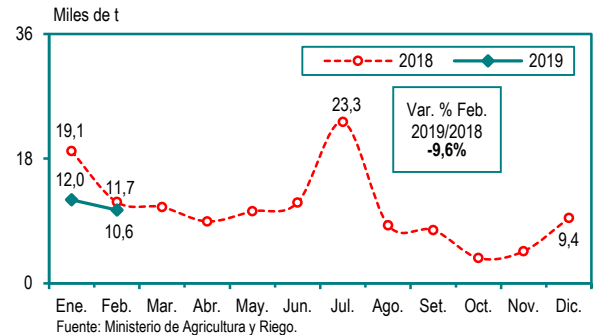
Subsector Electricidad

La producción de energía eléctrica, en el segundo mes de 2019, aumentó en 16,3% en relación a febrero del año anterior, por la mayor generación de energía de origen térmica e hidráulica.

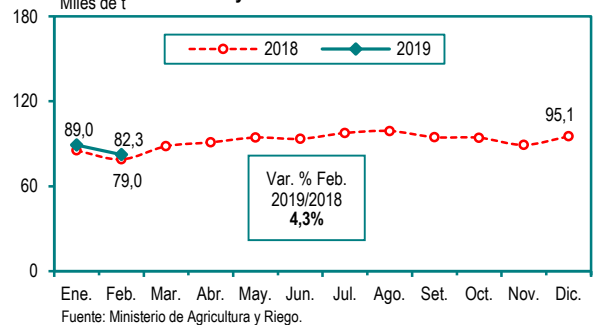
Recaudación SUNAT

Los ingresos recaudados por tributos internos contabilizaron 6 mil 127 millones 972 mil soles y se elevaron en 7,5%, según lo registrado en igual mes del año pasado.

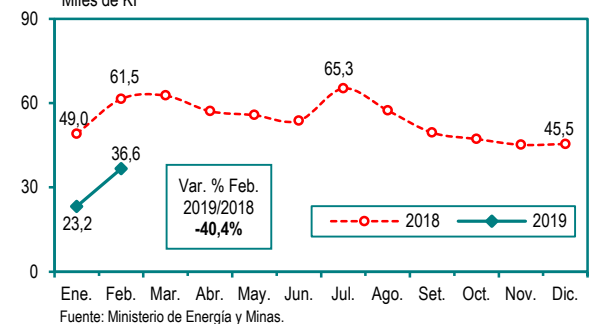
Lima y Callao: Producción de Maíz Amarillo Duro



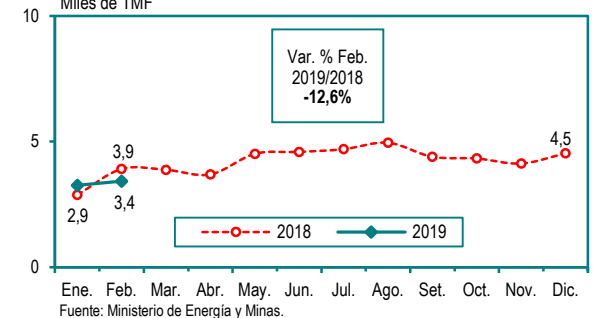
Lima y Callao: Producción de Ave



Lima: Producción de Plata



Lima: Producción de Plomo



Loreto, Febrero 2019

Producción de Yuca (Variación porcentual)		Producción de Plátano (Variación porcentual)		Producción de Palma Aceitera (Variación porcentual)		Producción Fiscalizada de Petróleo Crudo 1/ (Variación porcentual)		Producción de Energía Eléctrica (Variación porcentual)		Ingresos Recaudados por la SUNAT- Tributos Internos (Variación porcentual)	
Febrero 2019/2018	Ene.-Feb. 2019/2018	Febrero 2019/2018	Ene.-Feb. 2019/2018	Febrero 2019/2018	Ene.-Feb. 2019/2018	Febrero 2019/2018	Ene.-Feb. 2019/2018	Febrero 2019/2018	Ene.-Feb. 2019/2018	Febrero 2019/2018	Ene.-Feb. 2019/2018
-5,1	-0,9	0,4	0,6	0,1	0,1	-26,2	-47,4	-39,8	-37,1	-14,5	-13,4

1/ Incluye la producción de las empresas Perenco (67), Cepsa (131), Pacific Stratus (192), PetroTal (95), Pluspetrol - Loreto (Lotes 1-AB, 8) y Maple (Lotes 31E-Loreto y 31B/D Loreto - Huánuco).

Sector Agropecuario

En febrero de 2019, la producción de yuca alcanzó 35 mil 202 toneladas y se contrajo en 5,1% comparado a lo registrado en similar mes del año anterior, que totalizó 37 mil 99 toneladas, determinado por las menores superficies sembradas.

Además, disminuyó la producción de maíz amarillo duro (-23,5%), arroz cáscara (-15,1%), maíz choclo (-8,5%) y piña (-5,4%), entre otros.

Por otro lado, la producción de plátano reportó 24 mil 452 toneladas y subió levemente en 0,4% en relación a febrero de 2018, que fue 24 mil 349 toneladas, impulsado por las mayores áreas sembradas y adecuadas temperaturas.

De igual manera, la producción de palma aceitera registró 8 mil 544 toneladas y creció ligeramente en 0,1%, explicado por el aumento de las cosechas.

También, se elevó la producción de limón (2,3%), paca (1,3%) y papaya (0,9%), entre los principales cultivos.

Mientras que, en el subsector pecuario aumentó la producción de leche fresca (7,0%), huevos (6,4%), vacuno (4,8%), ave (0,8%) y caprino (0,2%).

En cambio, decreció la producción de ovino (-8,4%) y porcino (-5,2%).

Subsector Hidrocarburos

En el segundo mes de 2019, la producción fiscalizada de petróleo crudo reportó 350 mil 480 barriles y obtuvo una variación negativa de 26,2% respecto a mismo mes de 2018, que fue 474 mil 974 barriles, influenciado por la nula producción de la empresa Pacific Stratus (lote 192), debido a la paralización de sus actividades de explotación desde el 2 de diciembre de 2018.

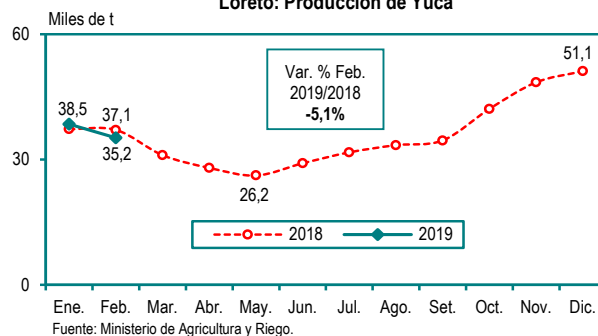
Subsector Electricidad

En el mes de análisis, la producción de energía eléctrica registró una disminución de 39,8% como consecuencia de una menor generación de energía de origen térmica.

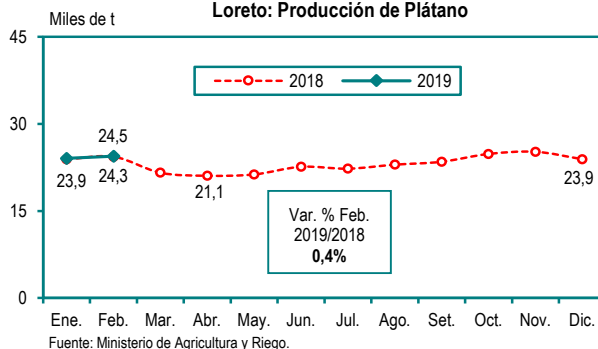
Recaudación SUNAT

En el mes de estudio, los ingresos recaudados por tributos internos contabilizaron 21 millones 122 mil soles y descendieron en 14,5% en relación a febrero de 2018, que sumaron 24 millones 695 mil soles.

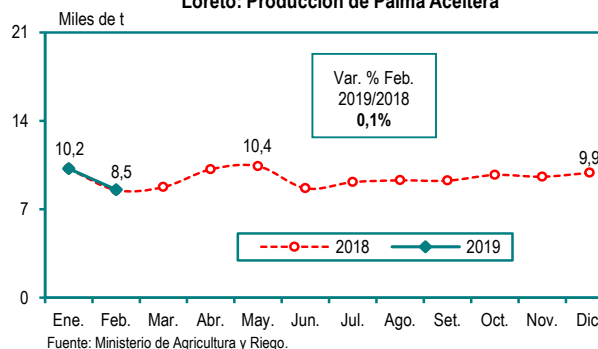
Loreto: Producción de Yuca



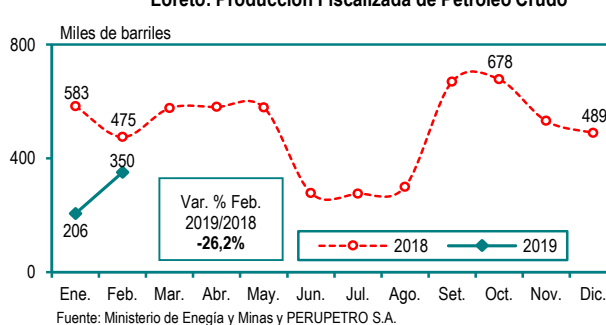
Loreto: Producción de Plátano



Loreto: Producción de Palma Aceitera



Loreto: Producción Fiscalizada de Petróleo Crudo



Madre de Dios, Febrero 2019

Producción de Yuca (Variación porcentual)		Producción de Piña (Variación porcentual)		Producción de Plátano (Variación porcentual)		Producción de Oro (Variación porcentual)		Producción de Energía Eléctrica (Variación porcentual)		Ingresos Recaudados por la SUNAT-Tributos Internos (Variación porcentual)	
Febrero 2019/2018	Ene.-Feb. 2019/2018	Febrero 2019/2018	Ene.-Feb. 2019/2018	Febrero 2019/2018	Ene.-Feb. 2019/2018	Febrero 2019/2018	Ene.-Feb. 2019/2018	Febrero 2019/2018	Ene.-Feb. 2019/2018	Febrero 2019/2018	Ene.-Feb. 2019/2018
2,2	20,6	36,2	41,2	-0,4	12,0	-32,0	-21,4	137,4	-38,1	-5,8	-1,1

Sector Agropecuario

La producción de yuca, en febrero de 2019, registró 1 mil 168 toneladas y se incrementó en 2,2%, respecto a similar mes de 2018, que fue 1 mil 143 toneladas, por las mayores superficies cosechadas y mejores rendimientos obtenidos.

La producción de piña alcanzó 353 toneladas, cifra superior en 36,2%, respecto a febrero 2018, que reportó 259 toneladas. Además, subió la producción de camote (96,1%), cacao (63,0%), limón (38,5%), maíz amarillo duro (25,9%) y sandía (14,7%), entre los más destacados.

Sin embargo, la producción de plátano fue de 2 mil 319 toneladas y disminuyó en 0,4%, en relación a febrero del año pasado, que totalizó 2 mil 328 toneladas.

También, decreció la producción de papaya (-33,6%) y arroz cáscara (-15,3%).

En el subsector pecuario, aumentó la producción de vacuno (7,9%) y ave (0,2%); mientras que se redujo la producción de porcino (-9,9%), huevos (-6,8%), ovino (-5,0%) y leche fresca (-2,5%).

Sector Minería

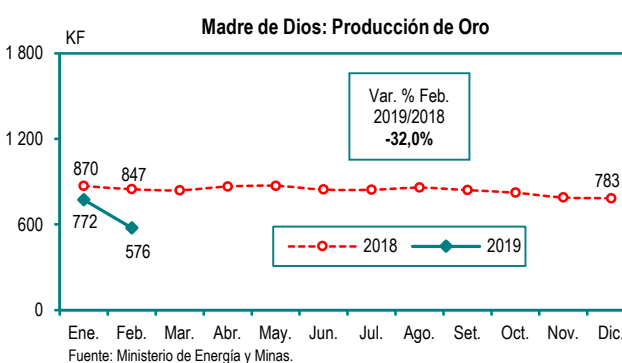
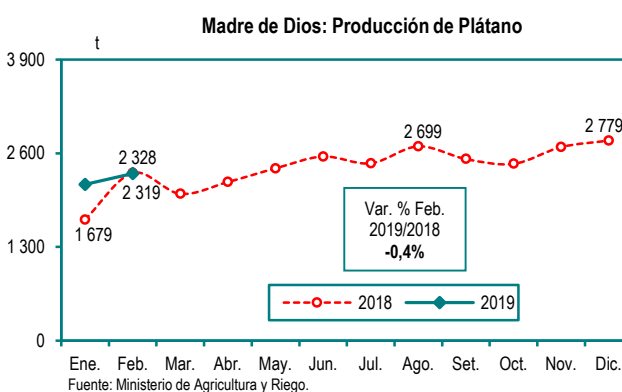
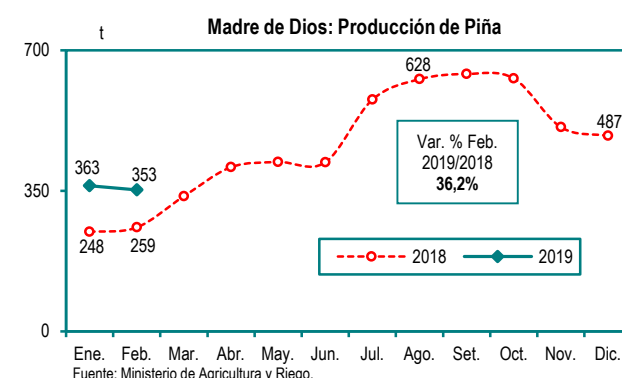
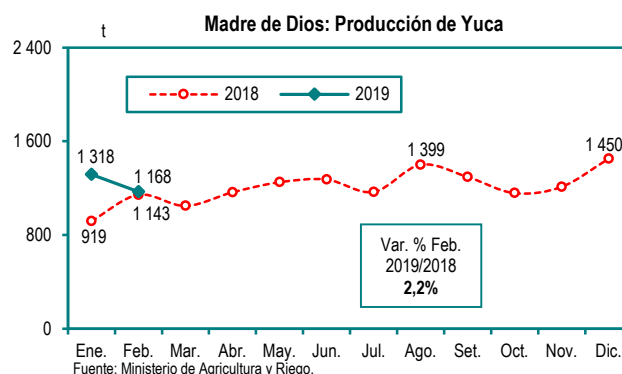
La producción de oro, en febrero de 2019, registró 576 kilogramos de contenido fino y disminuyó en 32,0%, en comparación a febrero del año anterior, que fue 847 kilogramos de contenido fino, debido a las continuas labores de interdicción minera.

Subsector Electricidad

En el mes de análisis, la producción de energía eléctrica, creció en 137,4% sustentado en la mayor generación de energía de origen térmica.

Recaudación SUNAT

Los ingresos recaudados por tributos internos, durante el mes de febrero 2019, reportaron 6 millones 129 mil soles, cifra inferior en 5,8% respecto a lo captado en febrero 2018, que fueron 6 millones 508 mil soles.



Moquegua, Febrero 2019

Producción de Leche Fresca (Variación porcentual)		Producción de Vacuno (Variación porcentual)		Producción de Molibdeno (Variación porcentual)		Producción de Cobre (Variación porcentual)		Producción de Energía Eléctrica (Variación porcentual)		Ingresos Recaudados por la SUNAT - Tributos Internos (Variación porcentual)	
Febrero 2019/2018	Ene.- Feb. 2019/2018	Febrero 2019/2018	Ene.- Feb. 2019/2018	Febrero 2019/2018	Ene.- Feb. 2019/2018	Febrero 2019/2018	Ene.- Feb. 2019/2018	Febrero 2019/2018	Ene.- Feb. 2019/2018	Febrero 2019/2018	Ene.- Feb. 2019/2018
-7,2	-1,7	-2,4	-3,3	-8,4	1,3	-24,1	5,6	-17,6	-7,9	20,2	52,0

Sector Agropecuario

La producción de leche fresca, en febrero de 2019, totalizó 1 mil 320 toneladas y disminuyó en 7,2%, respecto al mismo mes de 2018, donde obtuvo 1 mil 421 toneladas.

Similar comportamiento presentó la producción de vacuno, que fue 136 toneladas de peso vivo y descendió en 2,4% comparado con el mismo mes de 2018, el cual alcanzó 139 toneladas.

Igualmente, bajó la producción de huevos (-11,5%), llama (-9,9%), porcino (-8,8%), alpaca (-6,0%), ovino (-5,1%) y caprino (-3,3%), entre otros. No obstante, subió la producción de ave (3,9%).

En el subsector agrícola se incrementó la producción de tuna (25,8%), alfalfa (21,8%), maíz amarillo duro (11,8%) y maíz choclo (9,7%), entre los más relevantes.

En tanto, se contrajo la producción de palta (-49,1%), cebolla (-44,0%) y papa (-22,7%), entre otros.

Subsector Minería

La producción de molibdeno, en el mes de estudio de 2019, registró 159 toneladas de contenido fino y se redujo 8,4% contrastado con el nivel conseguido en febrero de 2018, que logró 174 toneladas de contenido fino, como consecuencia de la menor extracción en la unidad minera Acumulación Cuajone.

Asimismo, la producción de cobre reportó 7 mil 568 toneladas de contenido fino y fue menor en 24,1% de acuerdo a lo obtenido en febrero del año pasado, causado por la menor extracción en la unidad minera Acumulación Cuajone.

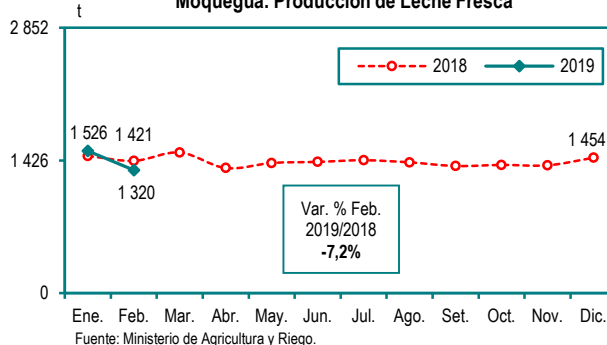
Subsector Electricidad

En el mes observado, la producción de energía eléctrica decreció en 17,6% con relación al mismo mes del año 2018, determinado por la menor generación de energía hidráulica y térmica.

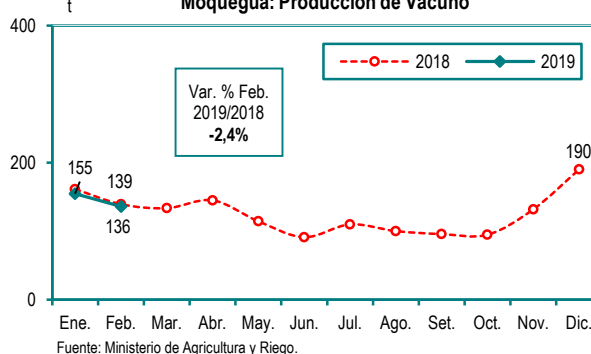
Recaudación SUNAT

Los ingresos recaudados por tributos internos, en el segundo mes de 2019, sumaron 8 millones 605 mil soles y se incrementaron en 20,2% a lo recaudado en febrero de 2018, que obtuvieron 7 millones 158 mil soles.

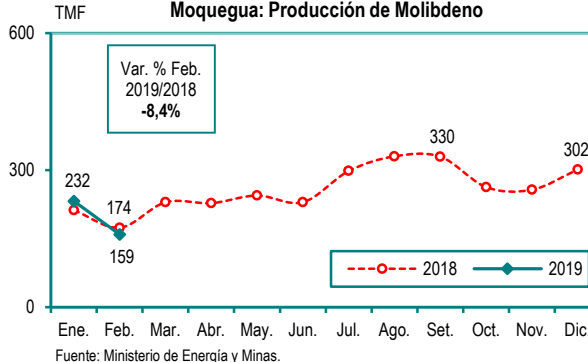
Moquegua: Producción de Leche Fresca



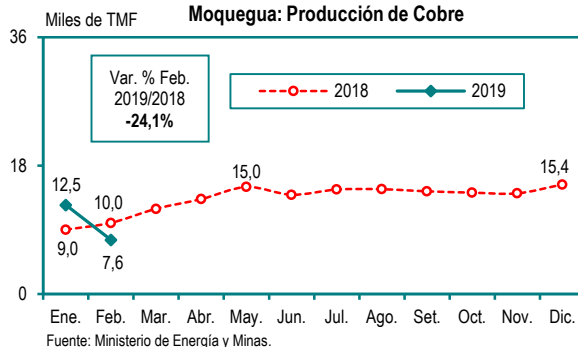
Moquegua: Producción de Vacuno



Moquegua: Producción de Molibdeno



Moquegua: Producción de Cobre



Pasco, Febrero 2019

Producción de Papa (Variación porcentual)		Producción de Plátano (Variación porcentual)		Producción de Plata (Variación porcentual)		Producción de Plomo (Variación porcentual)		Producción de Energía Eléctrica (Variación porcentual)		Ingresos Recaudados por la SUNAT - Tributos Internos (Variación porcentual)	
Febrero 2019/2018	Ene.-Feb. 2019/2018	Febrero 2019/2018	Ene.-Feb. 2019/2018	Febrero 2019/2018	Ene.-Feb. 2019/2018	Febrero 2019/2018	Ene.-Feb. 2019/2018	Febrero 2019/2018	Ene.-Feb. 2019/2018	Febrero 2019/2018	Ene.-Feb. 2019/2018
-19,0	-25,0	-25,8	-20,6	-21,3	-12,3	-17,4	-0,1	-2,9	-0,6	29,8	19,1

Sector Agropecuario

La producción de papa, en febrero de 2019, totalizó 12 mil 736 toneladas y disminuyó en 19,0% respecto a igual mes de 2018, que registró 15 mil 722 toneladas, debido a la disminución de los rendimientos por factores climatológicos y a la menor superficie sembrada y cosechada.

Del mismo modo, la producción de plátano obtuvo 5 mil 926 toneladas y decreció en 25,8% en referencia a similar mes del año anterior, que fue 7 mil 989 toneladas.

Así también, se redujo la producción de zapallo (-18,8%), palta (-16,0%) y yuca (-11,8%), entre otros cultivos.

No obstante, creció la producción de rocoto (45,7%), maíz amarillo duro (16,5%) y granadilla (0,6%), entre los más destacados.

En el subsector pecuario, se incrementó la producción de leche fresca (7,0%), ave (5,8%), vacuno (4,4%), huevos (3,8%), ovino (2,7%) y porcino (0,5%).

En cambio, descendió la producción de lana (-10,8%), caprino (-10,3%), llama (-5,8%) y alpaca (-2,7%).

Subsector Minería

En el mes de referencia, la producción de plata registró 40 mil 767 kilogramos de contenido fino, cifra inferior en 21,3% en relación a similar mes del año anterior, que logró 51 mil 770 kilogramos de contenido fino, determinado por el menor tonelaje procesado en las unidades operativas Óxidos de Pasco, Atacocha, Acumulación Animon, Colquijirca N° 2, Acumulación Cerro y Huarón.

De igual manera, la producción de plomo reportó 6 mil 318 toneladas de contenido fino y disminuyó en 17,4%, respecto a lo captado en febrero de 2018, que obtuvo 7 mil 652 toneladas de contenido fino, influenciado por los menores volúmenes de extracción en los yacimientos mineros Atacocha, Acumulación Animon, Acumulación Cerro, Colquijirca N° 2, Huarón y Milpo N° 1.

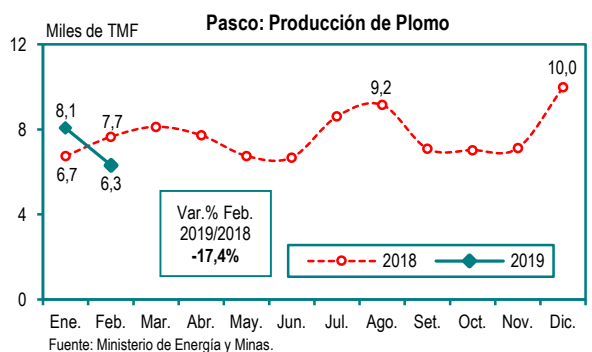
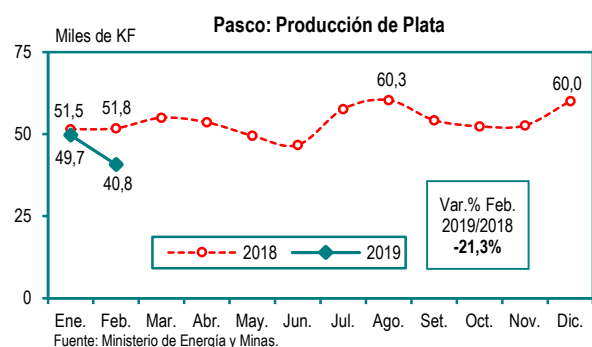
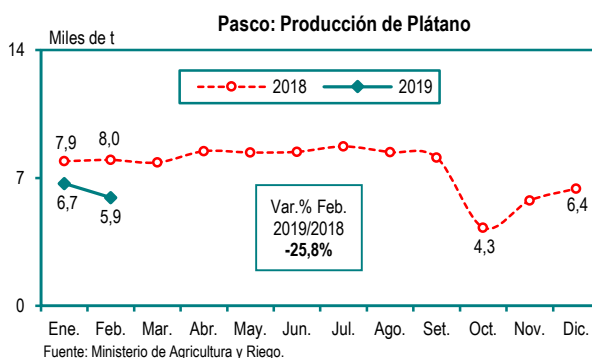
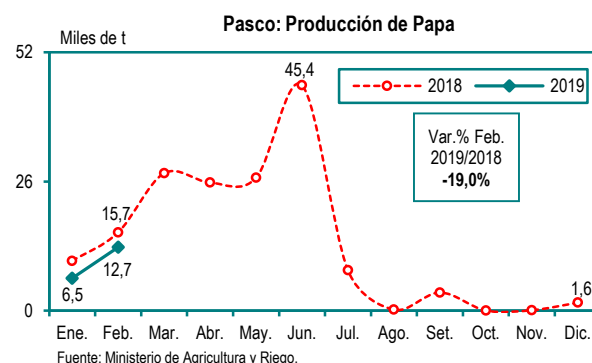
Asimismo, se contrajo la extracción de zinc (-14,0%), oro (-12,1%) y cobre (-10,3%).

Subsector Electricidad

La producción de energía eléctrica, en el segundo mes de 2019, experimentó una variación negativa de 2,9%, como consecuencia de una menor generación de energía de origen hidráulica.

Recaudación SUNAT

Los ingresos recaudados por tributos internos, en el mes de referencia, contabilizaron 9 millones 220 mil soles y se incrementaron en 29,8% comparado con similar mes de 2018, que sumaron 7 millones 103 mil soles.



Piura, Febrero 2019

Producción de Limón (Variación porcentual)		Producción de Plátano (Variación porcentual)		Producción Fiscalizada de Petróleo Crudo 1/ (Variación porcentual)		Producción Fiscalizada de Gas Natural (Variación porcentual)		Producción de Energía Eléctrica (Variación porcentual)		Ingresos Recaudados por la SUNAT- Tributos Internos (Variación porcentual)	
Febrero 2019/2018	Ene.-Feb. 2019/2018	Febrero 2019/2018	Ene.-Feb. 2019/2018	Febrero 2019/2018	Ene.-Feb. 2019/2018	Febrero 2019/2018	Ene.-Feb. 2019/2018	Febrero 2019/2018	Ene.-Feb. 2019/2018	Febrero 2019/2018	Ene.-Feb. 2019/2018
9,5	1,8	31,0	26,3	3,9	4,4	2,3	3,8	-0,7	1,1	0,4	3,0

1/ Incluye la producción de la empresa BPZ (Lote Z-1 Piura-Tumbes).

Sector Agropecuario

En febrero de 2019, la producción de limón alcanzó 18 mil 952 toneladas y creció en 9,5%, respecto al mismo mes del año pasado, que fue 17 mil 311 toneladas, debido a las favorables condiciones climatológicas y el mejor manejo del cultivo en la aplicación de fertilizantes y al riego oportuno del cultivo.

De la misma manera, la producción de plátano reportó 35 mil 445 toneladas y se expandió en 31,0%, comparado con igual mes de 2018, que obtuvo 27 mil 63 toneladas, influenciado por las mayores áreas sembradas y adecuadas temperaturas.

Igualmente, se incrementó la producción de maracuyá (124,8%), alfalfa (95,3%), chirimoya (46,4%) y papa (15,5%), entre los más relevantes.

Por el contrario, decreció la producción de yuca (-94,1%), páprika (-87,6%), maíz amarillo duro (-69,2%), mango (-41,5%) y caña de azúcar (-29,4%).

En el subsector pecuario, aumentó la producción de huevos (25,9%), porcino (8,0%), ave (3,7%) y leche fresca (1,7%), entre los más representativos. No obstante, decreció la producción de vacuno (-10,6%).

Subsector Hidrocarburos

La producción fiscalizada de petróleo crudo, en febrero de 2019, registró 968 mil 990 barriles, cifra superior en 3,9%, según lo obtenido en similar mes del año anterior, que fue 932 mil 478 barriles, debido a la mayor extracción de los lotes V, IV, X y VI/VII (costa) y Z-2B (zócalo).

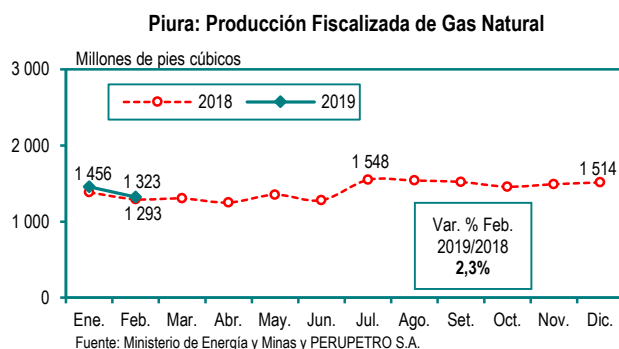
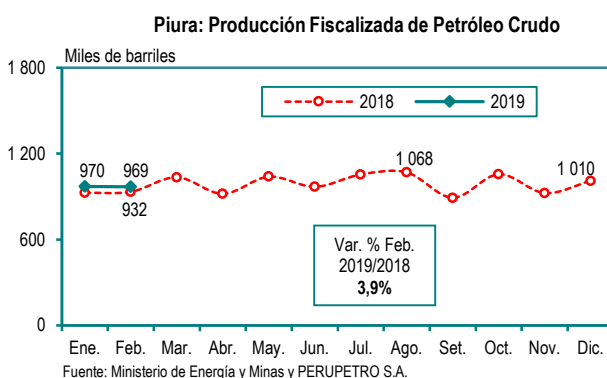
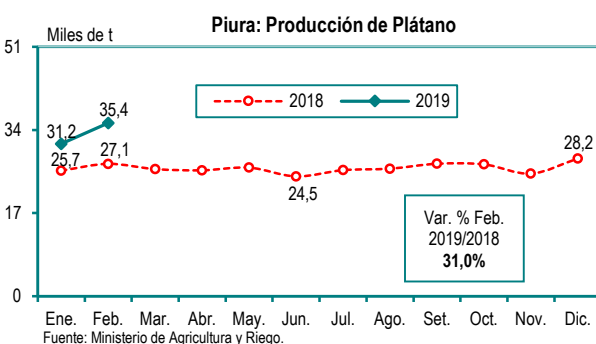
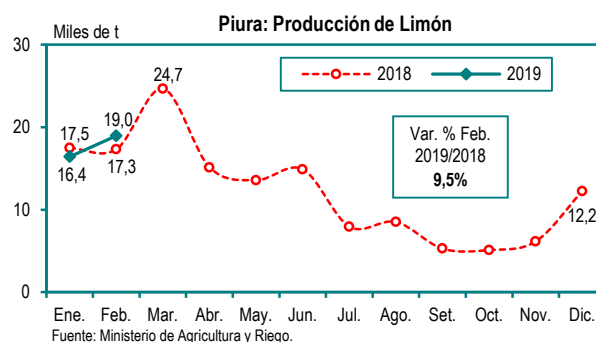
Del mismo modo, la producción fiscalizada de gas natural se elevó en 2,3%, explicado por la mayor producción en los lotes Z-2B, X y XIII.

Subsector Electricidad

La producción de energía eléctrica, en febrero de 2019, se contrajo ligeramente en 0,7% comparado con igual mes de 2018, determinado por la menor generación de energía de origen eólica e hidráulica.

Recaudación SUNAT

Los ingresos recaudados por tributos internos, en el mes de análisis, sumaron 98 millones 732 mil soles y se incrementaron levemente en 0,4% con relación a febrero de 2018, que obtuvieron 98 millones 367 mil soles.



Puno, Febrero 2019

Producción de Alpaca (Variación porcentual)		Producción de Leche Fresca (Variación porcentual)		Producción de Ovino (Variación porcentual)		Producción de Concentrado de Estaño (Variación porcentual)		Producción de Energía Eléctrica (Variación porcentual)		Ingresos Recaudados por la SUNAT- Tributos Internos (Variación porcentual)	
Febrero 2019/2018	Ene.-Feb. 2019/2018	Febrero 2019/2018	Ene.-Feb. 2019/2018	Febrero 2019/2018	Ene.-Feb. 2019/2018	Febrero 2019/2018	Ene.-Feb. 2019/2018	Febrero 2019/2018	Ene.-Feb. 2019/2018	Febrero 2019/2018	Ene.-Feb. 2019/2018
0,4	0,3	2,6	2,1	-2,9	-3,2	22,3	21,3	22,6	22,7	-16,0	-5,5

Sector Agropecuario

La producción de alpaca, en febrero de 2019 alcanzó 1 mil 29 toneladas de peso vivo y aumentó ligeramente en 0,4%, en relación a igual mes de 2018 que fue de 1 mil 25 toneladas de peso vivo.

Asimismo, la producción de leche fresca logró 13 mil 735 toneladas y se incrementó en 2,6%, respecto a febrero 2018, que reportó 13 mil 387 toneladas, explicado por la mayor presencia de pastos naturales.

Otros productos pecuarios que presentaron comportamientos favorables fueron: vacuno (1,1%), llama (0,5%) y fibra de alpaca (0,2%), entre los más destacados.

Sin embargo, la producción de ovino registró 1 mil 484 toneladas de peso vivo y decreció en 2,9%, respecto a similar mes del año anterior, que fue 1 mil 528 toneladas de peso vivo. También decreció la producción de ave (-4,0%) y lana (-2,9%).

Por otro lado, en el subsector agrícola, disminuyó la producción de haba grano verde (-37,6%), papa (-28,1%), melocotón (-20,0%), alfalfa (-7,5) y rocoto (-1,3%).

No obstante, subió la producción de granadilla (7,0%), papaya (0,5%), plátano (0,5%) y palta (0,3%).

Subsector Minería

En el segundo mes de 2019, la producción de concentrado de estaño, totalizó 1 mil 622 toneladas de contenido fino y creció en 22,3%, respecto a lo reportado en febrero 2018, debido a una mayor extracción del mineral en la unidad minera San Rafael (MINSUR).

Por otro lado, se obtuvieron cifras negativas en la producción de cobre (-48,0%) y oro (-2,4%).

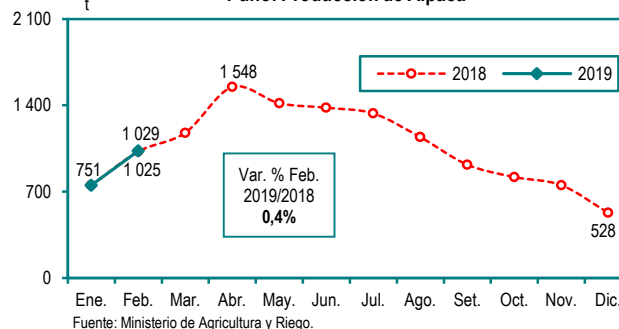
Subsector Electricidad

La producción de energía eléctrica, en febrero 2019, aumentó en 22,6% en comparación a similar mes del año anterior, explicado por la mayor generación de energía de origen hidráulica.

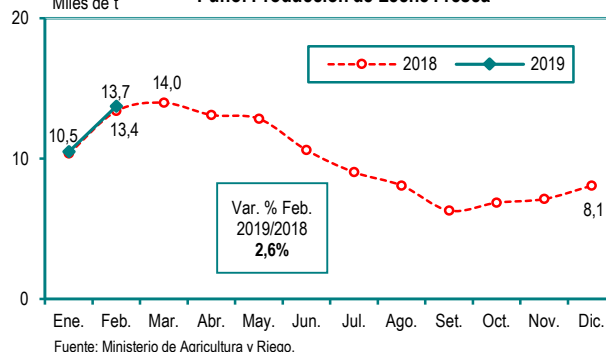
Recaudación SUNAT

En el mes de observación 2019, los ingresos recaudados por tributos internos, fueron de 21 millones 821 mil soles, cifra inferior en 16,0% a lo recaudado en febrero del año anterior, que logró 25 millones 981 mil soles.

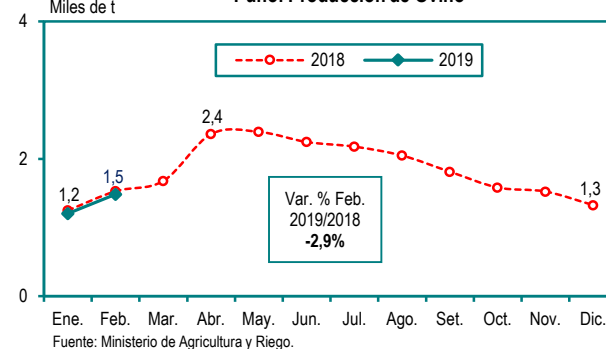
Puno: Producción de Alpaca



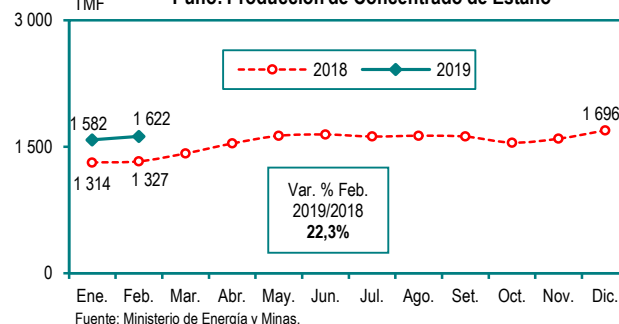
Puno: Producción de Leche Fresca



Puno: Producción de Ovino



Puno: Producción de Concentrado de Estaño



San Martín, Febrero 2019

Producción de Arroz Cáscara (Variación porcentual)		Producción de Plátano (Variación porcentual)		Producción de Palma Aceitera (Variación porcentual)		Producción de Maíz Amarillo Duro (Variación porcentual)		Producción de Energía Eléctrica (Variación porcentual)		Ingresos Recaudados por la SUNAT - Tributos Internos (Variación porcentual)	
Febrero 2019/2018	Ene.-Feb. 2019/2018	Febrero 2019/2018	Ene.-Feb. 2019/2018	Febrero 2019/2018	Ene.-Feb. 2019/2018	Febrero 2019/2018	Ene.-Feb. 2019/2018	Febrero 2019/2018	Ene.-Feb. 2019/2018	Febrero 2019/2018	Ene.-Feb. 2019/2018
6,7	-4,1	1,0	3,2	0,9	1,7	7,2	9,0	27,1	1,8	11,1	7,1

Sector Agropecuario

En febrero de 2019, la producción de arroz cáscara alcanzó 74 mil 255 toneladas, nivel superior en 6,7% a lo observado en similar mes del año anterior, que fue 69 mil 594 toneladas, explicado por las mayores superficies cosechadas y mejores rendimientos obtenidos.

La producción de plátano ascendió a 33 mil 152 toneladas y subió en 1,0% con relación a febrero de 2018, influenciado por las mayores siembras y adecuadas temperaturas.

Del mismo modo, la producción de palma aceitera totalizó 29 mil 284 toneladas y presentó un ligero aumento de 0,9% comparado con igual mes del año anterior, que fue 29 mil 11 toneladas.

La producción de maíz amarillo duro registró 26 mil 111 toneladas y se elevó en 7,2% respecto a febrero de 2018 que obtuvo 24 mil 364 toneladas, debido al incremento de las áreas cosechadas.

También, creció la producción de papaya (27,4%), naranja (25,3%), café (19,1%), piña (11,0%), cacao (7,6%) y maíz amarillo duro (7,2%), entre los principales.

No obstante, se redujo la producción de mango (-50,5%), yuca (-15,4%) y paca (-1,9%), entre otros.

En el subsector pecuario, mostraron comportamiento positivo, la producción de ovino (3,4%), ave (3,3%), huevos (2,6%) y porcino (1,4%); sin embargo, disminuyó la producción de vacuno (-5,3%) y leche fresca (-3,3%).

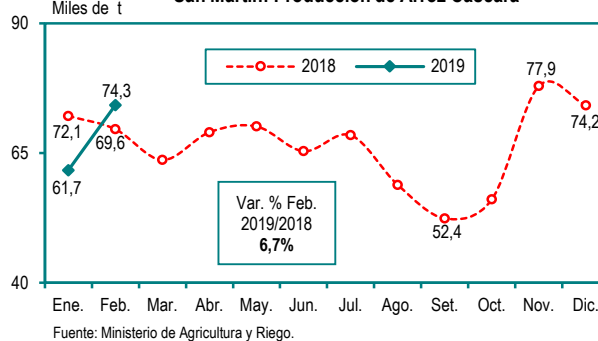
Subsector Electricidad

La producción de energía eléctrica, en el segundo mes de 2019, se expandió en 27,1% con referencia a febrero del año anterior, determinado por el aumento de la generación de energía de origen hidráulica.

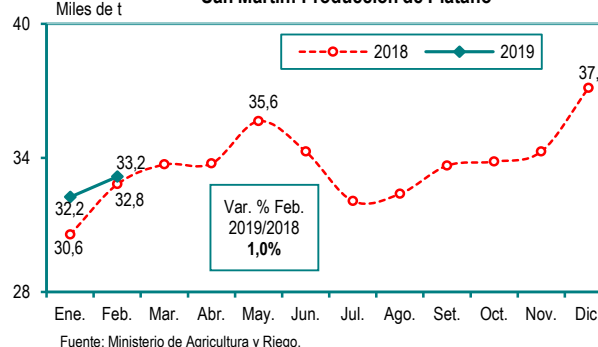
Recaudación SUNAT

Los ingresos recaudados por tributos internos, reportaron 19 millones 375 mil soles, monto mayor en 11,1% a lo captado en similar mes de 2018.

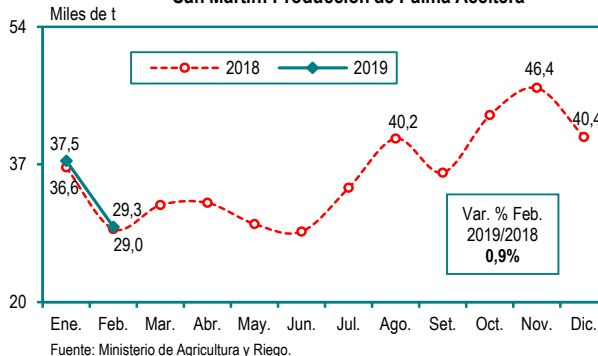
San Martín: Producción de Arroz Cáscara



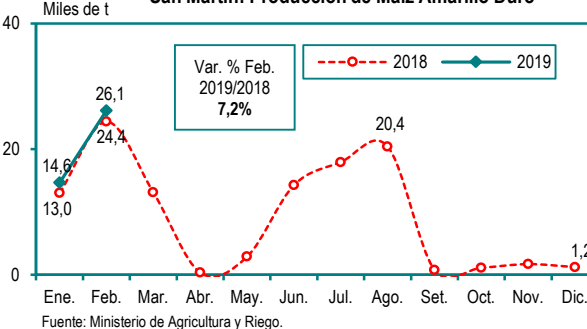
San Martín: Producción de Plátano



San Martín: Producción de Palma Aceitera



San Martín: Producción de Maíz Amarillo Duro



Tacna, Febrero 2019

Producción de Cebolla (Variación porcentual)		Producción de Leche Fresca (Variación porcentual)		Producción de Cobre (Variación porcentual)		Producción de Molibdeno (Variación porcentual)		Producción de Energía Eléctrica (Variación porcentual)		Ingresos Recaudados por la SUNAT - Tributos Internos (Variación porcentual)	
Febrero 2019/2018	Ene.-Feb. 2019/2018	Febrero 2019/2018	Ene.-Feb. 2019/2018	Febrero 2019/2018	Ene.-Feb. 2019/2018	Febrero 2019/2018	Ene.-Feb. 2019/2018	Febrero 2019/2018	Ene.-Feb. 2019/2018	Febrero 2019/2018	Ene.-Feb. 2019/2018
-65,8	-36,6	5,7	2,9	33,3	27,7	-51,4	-45,4	-2,1	-2,4	10,6	2,2

Sector Agropecuario

La producción de cebolla, en el mes de estudio de 2019, obtuvo 664 toneladas y se contrajo en 65,8%, con referencia a similar mes del año anterior, que fue 1 mil 943 toneladas, debido a la menor superficie cosechada.

Igualmente, descendió la producción de zapallo (-72,3%), maíz choclo (-54,6%), sandía (-44,8%), papa (-30,0%), ají (-9,4%) y alfalfa (-6,5%), entre otros.

Por el contrario, creció la producción de camote (74,8%), melón (59,7%), tomate (38,9%), uva (16,8%), arveja grano verde (14,3%) y manzana (0,3%).

En el subsector pecuario, la producción de leche fresca contabilizó 1 mil 887 toneladas y se incrementó en 5,7% según lo registrado en febrero de 2018, que sumó 1 mil 786 toneladas. Asimismo, se elevó la producción de vacuno (11,9%), alpaca (6,3%), huevos (6,3%), ovino (5,2%) y ave (2,2%), entre los más relevantes; no obstante, bajó la producción de porcino (-0,2%).

Subsector Minería

La producción de cobre, en el segundo mes del año 2019, registró 12 mil 562 toneladas de contenido fino y se expandió en 33,3%, comparado con similar mes del año anterior, que reportó 9 mil 424 toneladas de contenido fino; explicado por los mayores volúmenes procesados en la unidad minera Acumulación Toquepala 1 de la empresa Southern Peru Copper Corporation. Del mismo modo, presentó una variación positiva en la producción de plata (34,2%) y oro (9,8%).

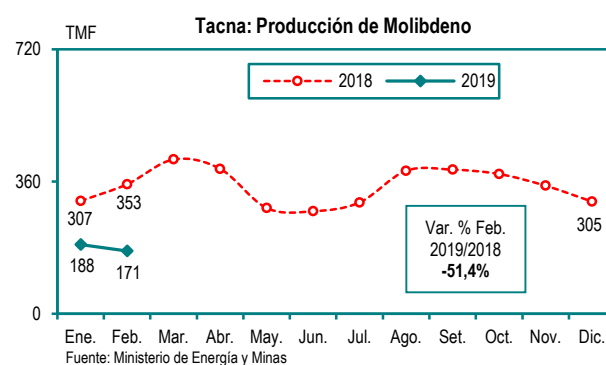
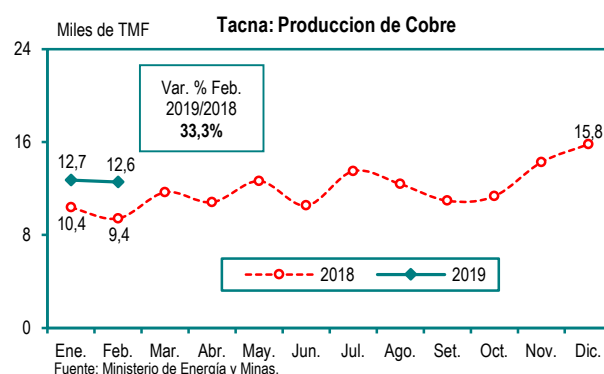
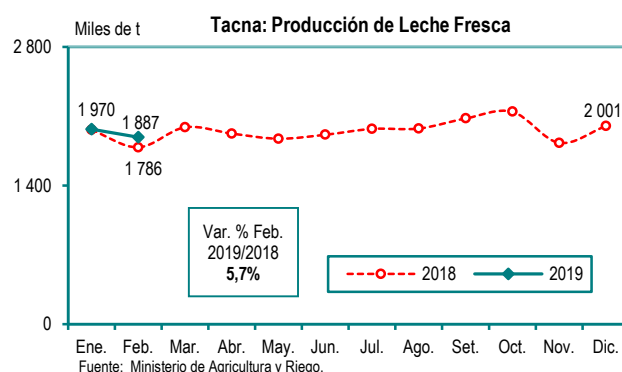
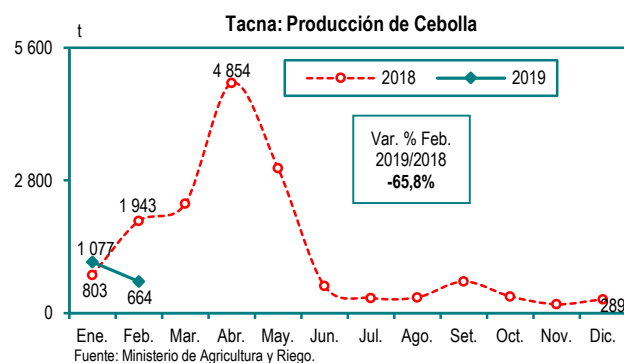
Sin embargo, la producción de molibdeno logró 171 toneladas de contenido fino y se redujo en 51,4%, con relación a igual mes del año 2018, que fue 353 toneladas de contenido fino.

Subsector Electricidad

En febrero de 2019, la producción de energía eléctrica disminuyó en 2,1%, respecto al mismo mes del año anterior, debido a la menor generación de energía de origen térmica, solar e hidráulica.

Recaudación SUNAT

Durante el segundo mes de 2019, los ingresos recaudados por tributos internos totalizaron 17 millones 755 mil soles y aumentaron en 10,6%, en relación a febrero de 2018, que alcanzaron 16 millones 54 mil soles.



Tumbes, Febrero 2019

Producción de Plátano (Variación porcentual)		Producción de Limón (Variación porcentual)		Producción de Caprino (Variación porcentual)		Producción de Langostino Entero (Variación porcentual)		Producción de Energía Eléctrica (Variación porcentual)		Ingresos Recaudados por la SUNAT- Tributos Internos (Variación porcentual)	
Febrero 2019/2018	Ene.-Feb. 2019/2018	Febrero 2019/2018	Ene.-Feb. 2019/2018	Febrero 2019/2018	Ene.-Feb. 2019/2018	Febrero 2019/2018	Ene.-Feb. 2019/2018	Febrero 2019/2018	Ene.-Feb. 2019/2018	Febrero 2019/2018	Ene.-Feb. 2019/2018
34,7	36,4	29,6	20,7	3,3	-5,9	-31,9	-0,4	-50,9	-34,8	11,0	10,6

Sector Agropecuario

En febrero de 2019, la producción de plátano reportó 12 mil 292 toneladas y se expandió en 34,7% en relación a similar mes del año pasado que obtuvo 9 mil 128 toneladas, debido al incremento de las áreas cosechadas y riego adecuado.

Del mismo modo, la producción de limón totalizó 5 mil 902 toneladas, cifra superior en 29,6% según lo registrado en febrero de 2018, que fue 4 mil 556 toneladas, explicado por la mayor superficie cosechada y mejora del rendimiento del cultivo.

Similar comportamiento presentó la producción de yuca (35,9%), papaya (19,6%) y cacao (18,3%), entre los principales. De otro lado, descendió la producción de maíz amarillo duro (-57,0%) y maíz choclo (-40,0%).

En el subsector pecuario, la producción de ganado caprino fue 48 toneladas de peso vivo y aumentó en 3,3% respecto a febrero del año anterior. También, creció la producción de porcino (11,8%), vacuno (3,3%) y ovino (2,7%).

No obstante, se redujo la producción de huevos (-15,8%), ave (-4,8%) y leche fresca (-2,4%).

Sector Pesca

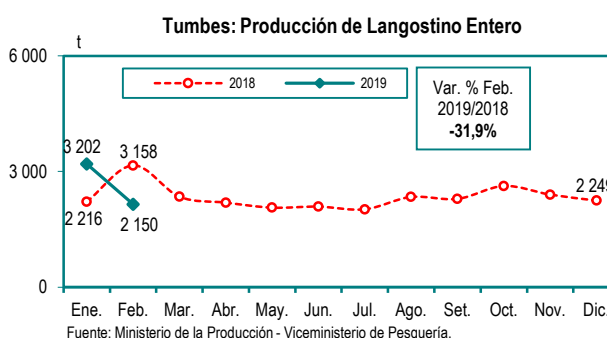
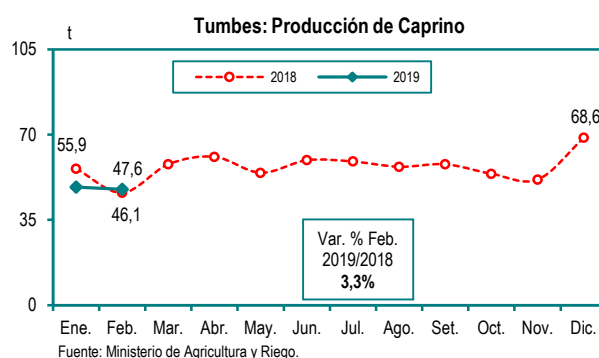
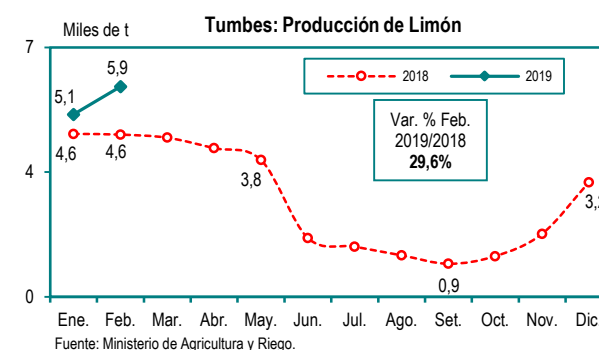
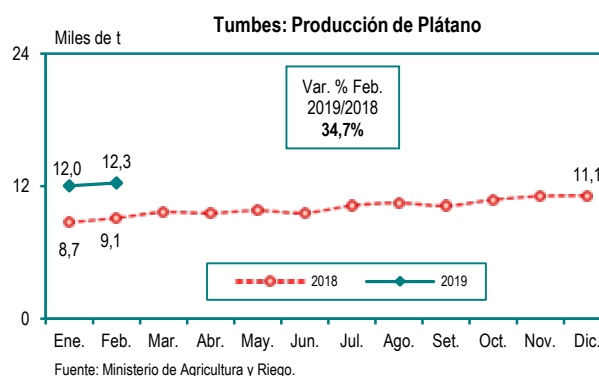
La producción de langostino entero, en febrero de 2019, registró 2 mil 150 toneladas y disminuyó en 31,9% comparado con el mismo mes del año pasado, que fue 3 mil 158 toneladas.

Subsector Electricidad

En el segundo mes de 2019, la producción de energía eléctrica se contrajo en 50,9%, en referencia a febrero de 2018, debido a la menor generación de energía de origen térmica.

Recaudación SUNAT

Los ingresos recaudados por tributos internos, en el mes de análisis, contabilizaron 7 millones 81 mil soles y se incrementaron en 11,0% en relación a lo obtenido en febrero de 2018.



Ucayali, Febrero 2019

Producción de Plátano (Variación porcentual)		Producción de Yuca (Variación porcentual)		Producción Fiscalizada de Gas Natural (Variación porcentual)		Producción Fiscalizada de Líquidos de Gas Natural (Variación porcentual)		Producción de Energía Eléctrica (Variación porcentual)		Ingresos Recaudados por la SUNAT-Tributos Internos (Variación porcentual)	
Febrero 2019/2018	Ene.-Feb. 2019/2018	Febrero 2019/2018	Ene.-Feb. 2019/2018	Febrero 2019/2018	Ene.-Feb. 2019/2018	Febrero 2019/2018	Ene.-Feb. 2019/2018	Febrero 2019/2018	Ene.-Feb. 2019/2018	Febrero 2019/2018	Ene.-Feb. 2019/2018
1,5	2,6	17,8	-2,8	-66,8	-34,1	-31,4	-26,7	-65,3	-32,1	-5,4	-5,0

Sector Agropecuario

En febrero de 2019, la producción de plátano, registró 26 mil 702 toneladas y aumentó en 1,5%, con referencia a igual mes del año anterior, que reportó 26 mil 319 toneladas, debido al comportamiento adecuado de la temperatura para el desarrollo del cultivo.

Además, la producción de yuca alcanzó 8 mil 237 toneladas y subió en 17,8% en relación a similar mes de 2018, sustentado por las mayores áreas cosechadas.

Asimismo, creció la producción de cacao (128,9%), arroz cáscara (79,0%), palma aceitera (37,3%), limón (19,8%), paca (11,8%), naranja (9,5%) y maíz amarillo duro (4,4%), entre los principales.

Sin embargo, se presentó una variación negativa en la producción de mandarina (-50,1%), papaya (-26,9%), palta (-20,9%), tangelo (-2,0%) y piña (-1,7%).

En el subsector pecuario, se elevó la producción de huevos (9,7%), ovino (1,5%), ave (1,2%) y vacuno (0,5%); por otro lado, decreció la producción de leche fresca (-5,8%) y porcino (-3,9%).

Subsector Hidrocarburos

En el segundo mes de 2019, la producción fiscalizada de gas natural en el lote 31C, explotado por la compañía Aguaytía Energy del Perú, logró 191 millones 111 mil pies cúbicos y disminuyó en 66,8%, comparado con febrero del año anterior, que obtuvo 576 millones 208 mil pies cúbicos. De igual modo, el promedio diario de producción de gas natural fue 6 millones 825 mil pies cúbicos.

Igualmente, la producción fiscalizada de líquidos de gas natural registró 24 mil 832 barriles y descendió en 31,4%.

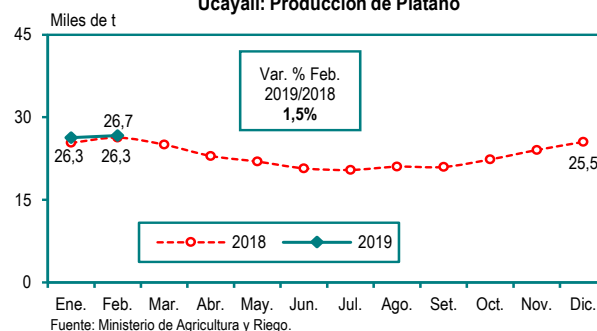
Subsector Electricidad

En el mes de estudio de 2019, la producción de energía eléctrica se contrajo en 65,3%, respecto al mismo mes del año anterior, explicado por la menor generación de energía de origen térmica.

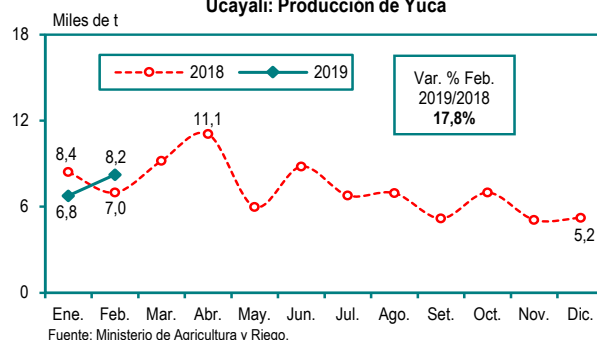
Recaudación SUNAT

Los ingresos recaudados por tributos internos, en el mes de análisis de 2019, sumaron 37 millones 650 mil soles y se redujeron en 5,4%; con referencia a febrero del año anterior, que fueron 39 millones 813 mil soles.

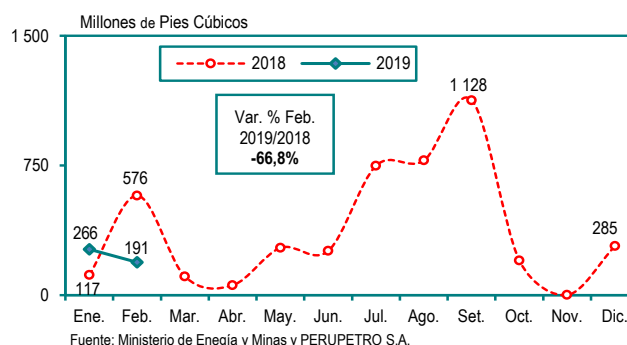
Ucayali: Producción de Plátano



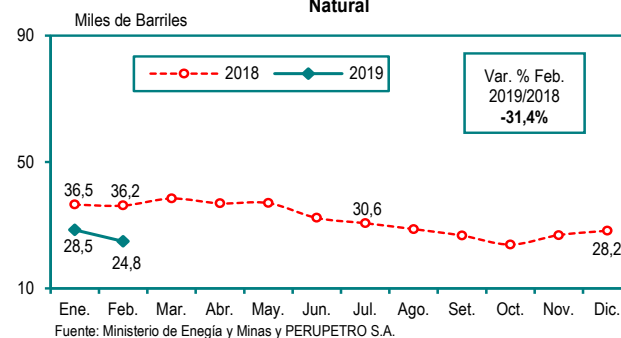
Ucayali: Producción de Yuca



Ucayali: Producción Fiscalizada de Gas Natural



Ucayali: Producción Fiscalizada de Líquidos de Gas Natural



A. ABREVIATURAS

P/	Preliminar
Var. %	Variación porcentual

B. SIGNOS

,	Separación de decimales
...	Información no disponible
-	Magnitud cero
0	La información no alcanza la mitad de la unidad

C. SÍMBOLOS

KF	Kilogramo de contenido fino
t	Tonelada
TMB	Tonelada métrica bruta
TMF	Tonelada métrica fina
TLF	Tonelada larga fina

Ficha Técnica

1. Objetivos

Analizar el comportamiento de la información coyuntural de las principales variables económicas a nivel departamental, que sirva de apoyo en la toma de decisiones en el contexto del planeamiento y desarrollo regional.

2. Cobertura geográfica: Departamental

3. Periodicidad: Mensual

4. Informantes

Ministerio de Agricultura y Riego, Ministerio de Energía y Minas, Ministerio de la Producción, Ministerio de Trabajo y Promoción del Empleo, Superintendencia Nacional de Aduanas y de Administración Tributaria, Superintendencia de Banca, Seguros y AFP, entre otros.

5. Variable de seguimiento

Entre las principales variables de estudio se encuentran la producción agrícola y pecuaria; minería metálica e hidrocarburos; pesca; energía eléctrica; ingresos recaudados por tributos internos; y número de contribuyentes, entre otras.

6. Tratamiento de la información

Luego de la recopilación mensual de la información se procede a la consistencia y actualización de las variables para realizar el análisis del comportamiento en el mes de estudio.

Se autoriza su reproducción total o parcial, siempre y cuando se haga mención a la Fuente: Instituto Nacional de Estadística e Informática.