

# PERÚ: Panorama Económico Departamental

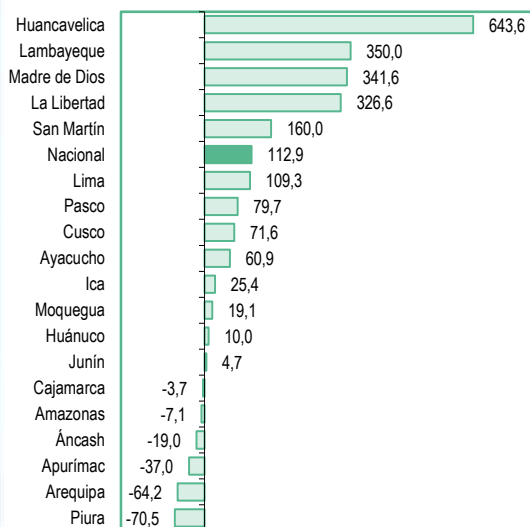
Setiembre 2025

Nº 11 - Noviembre 2025

La producción nacional, en setiembre de 2025, se incrementó en 3,94% respecto a igual mes del año anterior, sustentado en el desenvolvimiento favorable de las actividades Construcción, Agropecuario, Comercio, Minería e Hidrocarburos, Manufactura, Transporte y Otros servicios. Asimismo, estuvo influenciado por la mayor demanda internacional de productos tradicionales (pesquero, agrícola, minero y derivados del petróleo) y productos no tradicionales (agropecuarios, textiles, pesqueros, químicos, siderometalúrgicos y mineros no metálicos).

## Producción de Palta

Variación Porcentual Setiembre 2025/2024



Fuente: Ministerio de Desarrollo Agrario y Riego.

## Producción de Palta

En setiembre del presente año, la producción de palta ascendió a 72 mil 492 toneladas, registrando un crecimiento de 112,9% respecto a similar mes de 2024, incentivado por el incremento de las exportaciones que impulsó el aumento de las áreas cosechadas, favorecido por adecuados factores térmicos que permitieron el desarrollo del fruto destinado al mercado externo y agroindustria.

Cabe resaltar, los niveles producidos en las principales zonas agrícolas ubicadas en los departamentos de La Libertad (326,6%), Lima (109,3%) e Ica (25,4%), que en conjunto aportaron el 83,7% del total nacional. También, se elevó en Lambayeque (350,0%), Ayacucho (60,9%), Moquegua (19,1%) y Junín (4,7%), entre los más representativos.

Mientras que, disminuyó en Piura (-70,5%), Arequipa (-64,2%), Apurímac (-37,0%), Áncash (-19,0%), Amazonas (-7,1%) y Cajamarca (-3,7%).

## Producción de Café

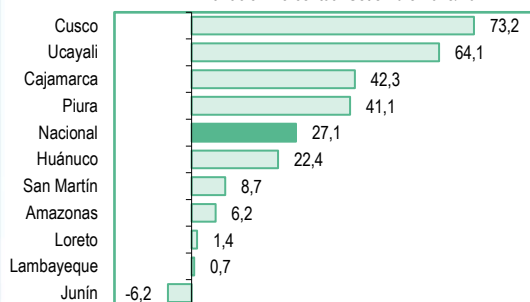
Durante setiembre de 2025, la producción de café alcanzó 12 mil 994 toneladas, volumen superior en 27,1% a lo obtenido en igual mes del año anterior, determinado por las altas exportaciones y favorables condiciones térmicas que beneficiaron la cosecha de la campaña agrícola 2024-2025 de este cultivo con gran demanda externa y agroindustrial.

Asimismo, los principales departamentos productores, fueron Cajamarca (42,3%), Piura (41,1%), Huánuco (22,4%), San Martín (8,7%) y Amazonas (6,2%); concentrando el 87,8% del total nacional.

Además, subió en Cusco (73,2%), Ucayali (64,1%), Loreto (1,4%) y Lambayeque (0,7%); no obstante, se contrajo en Junín (-6,2%).

## Producción de Café

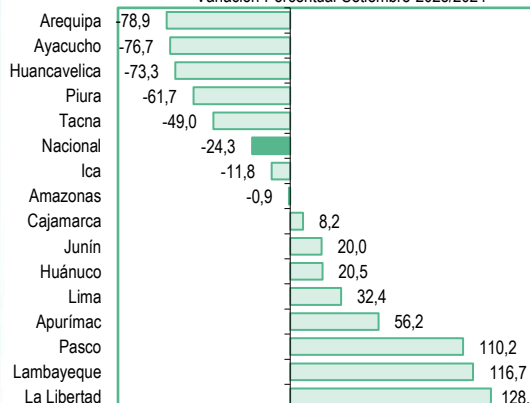
Variación Porcentual Setiembre 2025/2024



Fuente: Ministerio de Desarrollo Agrario y Riego.

## Producción de Papa

Variación Porcentual Setiembre 2025/2024



Fuente: Ministerio de Desarrollo Agrario y Riego.

## Producción de Papa

La producción de papa, en el noveno mes de 2025, reportó 148 mil 297 toneladas, mostrando una reducción de 24,3% en comparación a setiembre del año pasado, debido a las menores cosechas que se vieron afectadas por condiciones climáticas desfavorables que perjudicaron el desarrollo y etapa de maduración de este cultivo orientado al mercado interno.

A nivel departamental, influyeron en este comportamiento negativo, Arequipa (-78,9%), Huancavelica (-73,3%), Piura (-61,7%) e Ica (-11,8%); atenuado por el buen desempeño presentado en La Libertad (128,1%), Lima (32,4%), Huánuco (20,5%) y Cajamarca (8,2%), que aportaron el 62,8% del total nacional.

## Créditos

Dr. Gaspar Morán Flores  
Jefe del INEI

Peter Abad Altamirano  
Subjefe de Estadística

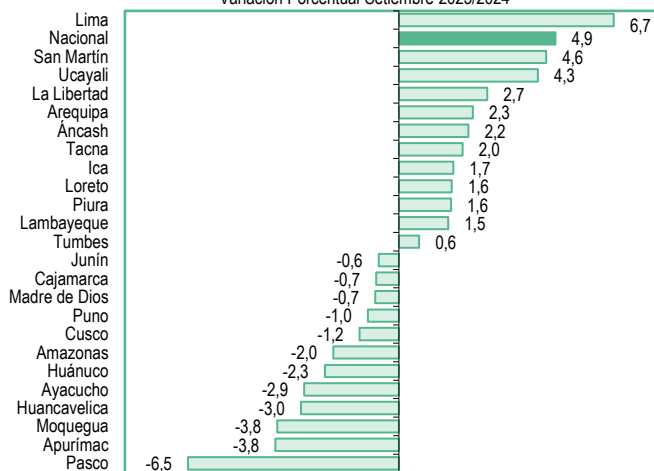
Juan Vera Aguilar  
Director Técnico de  
Estadísticas Departamentales

Elsa Jáuregui Laveriano  
Asesora

Investigadores  
Aurea Torres  
Adriana Del Castillo  
Melissa Farfán  
Juan Mezones  
Felipe Cusicuna  
Julissa Natividad

### Producción de Ave

Variación Porcentual Setiembre 2025/2024



Fuente: Ministerio de Desarrollo Agrario y Riego.

### Producción de Ave

En setiembre de 2025, la producción de ave aumentó en 4,9% con relación al noveno mes del año previo, explicado por la superior colocación de pollos BB y saca de pavos, reflejado en los principales centros avícolas ubicados en Lima (6,7%), La Libertad (2,7%), Arequipa (2,3%) e Ica (1,7%), los que en conjunto participaron con el 88,7% del total nacional.

Del mismo modo, creció en San Martín (4,6%), Ucayali (4,3%), Áncash (2,2%), Tacna (2,0%), Loreto (1,6%), Piura (1,6%), Lambayeque (1,5%) y Tumbes (0,6%).

Sin embargo, disminuyó en los departamentos de Pasco (-6,5%), Apurímac (-3,8%), Moquegua (-3,8%), Huancavelica (-3,0%), Ayacucho (-2,9%), Huánuco (-2,3%), Amazonas (-2,0%), Cusco (-1,2%), Puno (-1,0%), Madre de Dios (-0,7%), Cajamarca (-0,7%) y Junín (-0,6%).

### Producción de Cobre

La producción de cobre, en setiembre del presente año, subió en 3,2% comparado con el mismo mes de 2024; la recuperación de este mes, estuvo explicada por las mejores leyes del metal que impulsaron la mayor obtención en las empresas mineras Antamina y Anglo American Quellaveco; seguido de Cerro Verde, Minera Las Bambas, Minera Antapaccay, Minera Shouxin Perú y Minera Argentum.

Los principales departamentos que contribuyeron a este resultado, fueron Áncash (26,7%), Arequipa (12,2%), Apurímac (6,5%) y Moquegua (5,8%), que en conjunto aportaron el 67,4% del total nacional. Igualmente, se expandió en Ayacucho (163,2%), Huánuco (14,0%), Huancavelica (8,6%) y Lima (2,9%).

Mientras que, se redujo en Pasco (-35,7%), Junín (-27,6%), Cajamarca (-14,3%), Ica (-9,6%), Cusco (-7,0%) y Tacna (-1,1%).

Cabe mencionar que, durante el mes de estudio, se elevó la producción de zinc (25,5%), plomo (18,7%), estaño (13,4%) y plata (11,3%); en tanto, decreció el molibdeno (-27,3%) y hierro (-0,3%).

### Subsector Electricidad

La producción de energía eléctrica, en setiembre de 2025 creció en 2,7%, favorecido por la alta generación de energía hidroeléctrica en las centrales Cerro del Águila, Mantaro, Chimay, Chaglla, Restitución, Machupicchu, Charcani V, San Gabán II, Carhuaquero y La Virgen, principalmente. También, se incrementó la generación de energía renovable no convencional, determinado por la mayor producción de energía solar.

En cambio, descendió la generación de energía termoeléctrica en las centrales de Kallpa, Aguaytía, Santa Rosa II, Santo Domingo de Olleros, Independencia, San Jacinto y Nepi, entre otros.

En tanto, entre los departamentos que reportaron comportamiento positivo, destacan Arequipa (104,7%), Junín (30,5%), Huancavelica (7,5%), Piura (5,9%) y Cusco (3,3%), concentrando en conjunto el 28,1% del total generado.

Sin embargo, se contrajo en Ucayali (-81,5%), Madre de Dios (-66,7%), Áncash (-43,9%), Moquegua (-8,6%), Ica (-7,4%), Loreto (-3,9%) y Lima (-2,1%); no obstante, este último departamento, fue el primer productor y registró una participación de 53,7% del total nacional.

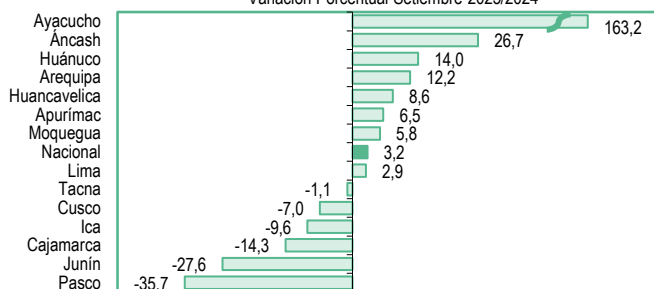
### Ingresos Recaudados por Tributos Internos

En el mes de análisis de 2025, los ingresos recaudados por tributos internos contabilizaron 11 mil 582 millones 137 mil soles y se expandieron en 10,0% con referencia a setiembre del año anterior, impulsado por los mayores pagos realizados del impuesto a la renta de primera, tercera, cuarta y quinta categoría; además de los pagos de regularización, régimen especial del impuesto a la renta y régimen MYPE tributario. Similar comportamiento presentó el impuesto general a las ventas y el impuesto selectivo al consumo.

Es preciso señalar que, veintidós departamentos presentaron crecimiento, sobresaliendo Cusco (29,5%), Lima (9,8%), Ica (8,7%) y La Libertad (6,2%), los cuales contribuyeron en conjunto con el 90,2% del total recaudado; por el contrario, bajó en Arequipa (-1,3%) y Piura (-0,4%).

### Producción de Cobre

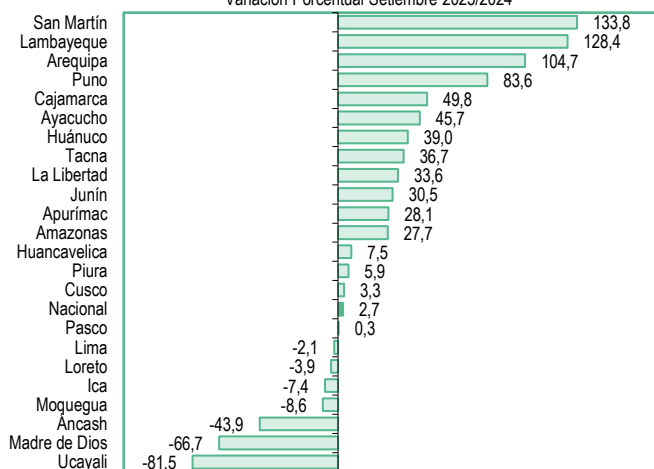
Variación Porcentual Setiembre 2025/2024



Fuente: Ministerio de Energía y Minas.

### Producción de Energía Eléctrica

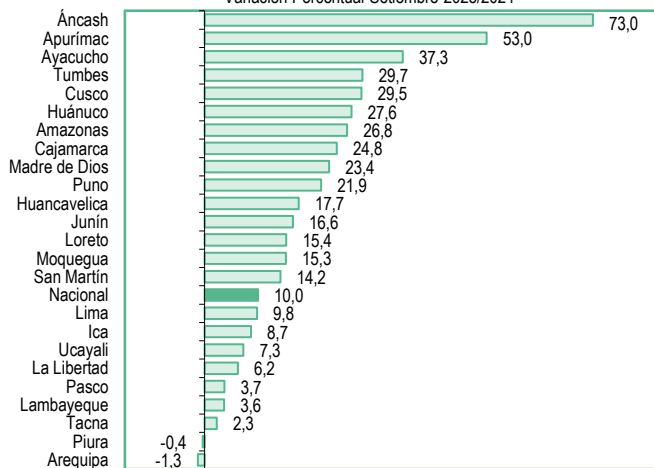
Variación Porcentual Setiembre 2025/2024



Fuente: Ministerio de Energía y Minas.

### Ingresos Recaudados por Tributos Internos

Variación Porcentual Setiembre 2025/2024



Fuente: Superintendencia Nacional de Aduanas y de Administración Tributaria.

# Amazonas, Setiembre 2025

Producción de Arroz Cáscara (Variación porcentual)		Producción de Yuca (Variación porcentual)		Producción de Vacuno (Variación porcentual)		Producción de Leche Fresca (Variación porcentual)		Producción de Energía Eléctrica (Variación porcentual)		Ingresos Recaudados por la SUNAT - Tributos Internos (Variación porcentual)	
Setiembre 2025/2024	Ene.- Set. 2025/2024	Setiembre 2025/2024	Ene.- Set. 2025/2024	Setiembre 2025/2024	Ene.- Set. 2025/2024	Setiembre 2025/2024	Ene.- Set. 2025/2024	Setiembre 2025/2024	Ene.- Set. 2025/2024	Setiembre 2025/2024	Ene.- Set. 2025/2024
-5,1	-1,2	1,6	10,7	9,1	5,0	-2,5	-1,6	27,7	-3,7	26,8	17,4

### Sector Agropecuario

En setiembre de 2025, la producción de arroz cáscara presentó 26 mil 996 toneladas y tuvo una variación negativa de 5,1%, con relación a similar mes del año anterior, que evidenció 28 mil 459 toneladas.

A su vez, bajó el cultivo de zapallo (-90,3%), papaya (-39,0%), piña (-36,0%), cacao (-27,9%) y zanahoria (-19,4%), entre otros.

No obstante, la producción de yuca alcanzó 16 mil 840 toneladas y subió en 1,6%, respecto al mismo mes de 2024, que fue 16 mil 572 toneladas. De igual modo, se incrementó el cultivo de frijol grano seco (280,4%), camote (218,3%), maíz amarillo duro (148,7%), alfalfa (41,7%) y café (6,2%), entre los más destacados.

En el subsector pecuario, la producción de vacuno logró 1 mil 750 toneladas de peso vivo y creció en 9,1%, con referencia al noveno mes del año pasado, que obtuvo 1 mil 604 toneladas de peso vivo. Además, aumentó el caprino (5,8%).

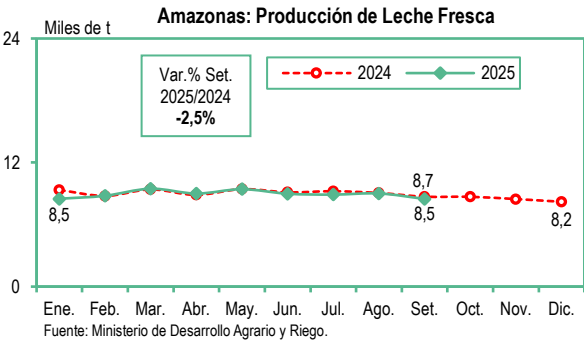
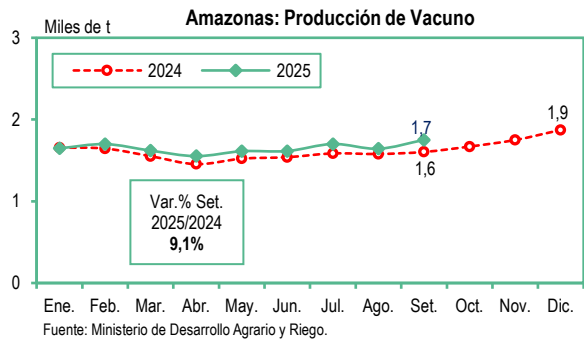
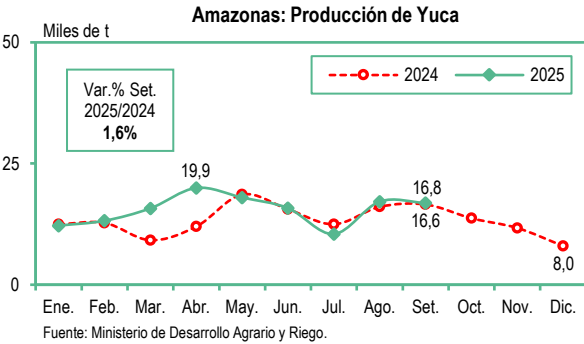
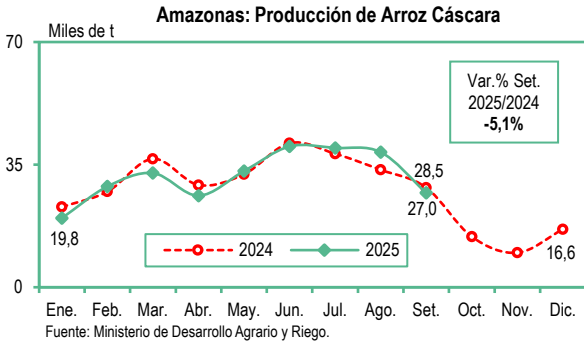
Sin embargo, la leche fresca registró 8 mil 487 toneladas y descendió en 2,5%. También, disminuyó el huevo (-3,1%), porcino (-2,8%) y ave (-2,0%).

### Subsector Electricidad

La producción de energía eléctrica, durante el mes de análisis, mostró una expansión de 27,7%, comparado con igual mes del año anterior, influenciado por la mayor generación de energía de origen hidráulica.

### Recaudación Tributos Internos

En el mes observado, los ingresos recaudados por tributos internos reportaron 8 millones 776 mil soles y se elevaron en 26,8%, contrastado con setiembre de 2024, que totalizaron 6 millones 923 mil soles. Asimismo, el número de contribuyentes activos fue superior en 6,2%.



# Áncash, Setiembre 2025

Producción de Maíz Amarillo Duro (Variación porcentual)		Producción de Ave (Variación porcentual)		Producción de Zinc (Variación porcentual)		Producción de Cobre (Variación porcentual)		Producción de Energía Eléctrica (Variación porcentual)		Ingresos Recaudados por la SUNAT- Tributos Internos (Variación porcentual)	
Setiembre 2025/2024	Ene.-Set. 2025/2024	Setiembre 2025/2024	Ene.-Set. 2025/2024	Setiembre 2025/2024	Ene.-Set. 2025/2024	Setiembre 2025/2024	Ene.-Set. 2025/2024	Setiembre 2025/2024	Ene.-Set. 2025/2024	Setiembre 2025/2024	Ene.-Set. 2025/2024
-1,7	23,3	2,2	3,6	64,3	63,8	26,7	-18,4	-43,9	-16,6	73,0	40,4

## Sector Agropecuario

En setiembre de 2025, la producción de maíz amarillo duro totalizó 15 mil 485 toneladas y fue menor en 1,7%, respecto al noveno mes del año anterior que alcanzó 15 mil 750 toneladas, influenciado por desfavorables condiciones climáticas.

Igualmente, se contrajo el zapallo (-46,4%), maíz choclo (-43,1%), camote (-24,3%), caña de azúcar (-8,3%) y alfalfa (-3,1%), entre otros.

En cambio, creció la yuca (152,8%), espárrago (101,8%), arándano (50,0%), cebolla (32,1%) y manzana (24,3%), entre los principales.

En el subsector pecuario, la producción de ave obtuvo 3 mil 724 toneladas de peso vivo y presentó un resultado positivo de 2,2%, comparado con setiembre de 2024, que fue 3 mil 645 toneladas de peso vivo.

Asimismo, subió la leche fresca (6,6%), huevos (6,2%), caprino (5,9%), ovino (5,6%), porcino (5,5%), vacuno (1,5%) y alpaca (0,8%).

## Subsector Minería

En el mes de análisis, la extracción de zinc registró 46 mil 983 toneladas de contenido fino y se expandió en 64,3%, contrastado con igual mes del año pasado, que totalizó 28 mil 592 toneladas métricas de contenido fino, ante los mayores volúmenes obtenidos en las compañías mineras Antamina, Santa Luisa, Huinac y Norcobre.

Del mismo modo, la producción de cobre ascendió a 45 mil 557 toneladas de contenido fino y se elevó en 26,7%, asociado al desenvolvimiento favorable de las empresas Antamina, Santa Luisa, Norcobre y Huinac. Similar tendencia mostró la plata (80,8%) y el plomo (37,8%). En tanto, disminuyó el molibdeno (-97,3%) y oro (-29,5%).

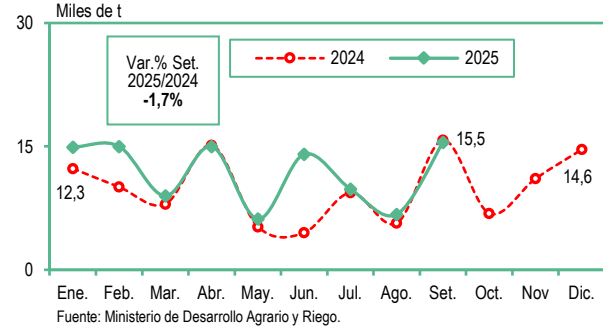
## Subsector Electricidad

En el mes de estudio, la producción de energía eléctrica bajó en 43,9%, explicado por la menor generación de energía de origen hidráulica (centrales Cañón del Pato, Quitaracsa, Santa Cruz I y II, Huallín y Pariac) y térmica (central San Jacinto).

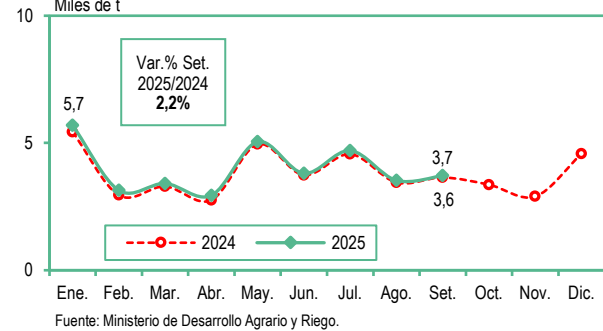
## Recaudación Tributos Internos

Los ingresos recaudados por tributos internos, en el mes observado, reportaron 75 millones 843 mil soles, presentando un aumento de 73,0%, según lo obtenido en setiembre de 2024, que recabaron 43 millones 840 mil soles. Además, el número de contribuyentes activos subió en 3,5%.

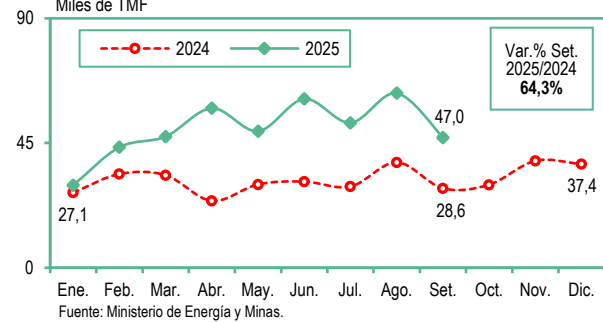
Áncash: Producción de Maíz Amarillo Duro



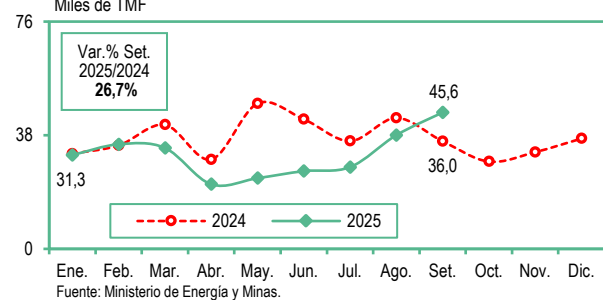
Áncash: Producción de Ave



Áncash: Producción de Zinc



Áncash: Producción de Cobre



# Apurímac, Setiembre 2025

Producción de Papa (Variación porcentual)		Producción de Alfalfa (Variación porcentual)		Producción de Leche Fresca (Variación porcentual)		Producción de Cobre (Variación porcentual)		Producción de Energía Eléctrica (Variación porcentual)		Ingresos Recaudados por la SUNAT - Tributos Internos (Variación porcentual)	
Setiembre 2025/2024	Ene.-Set. 2025/2024	Setiembre 2025/2024	Ene.-Set. 2025/2024	Setiembre 2025/2024	Ene.-Set. 2025/2024	Setiembre 2025/2024	Ene.-Set. 2025/2024	Setiembre 2025/2024	Ene.-Set. 2025/2024	Setiembre 2025/2024	Ene.-Set. 2025/2024
56,2	-19,2	10,7	8,2	-1,1	0,1	6,5	45,2	28,1	10,0	53,0	48,6

### Sector Agropecuario

La producción de papa, en setiembre de 2025, reportó 2 mil 845 toneladas y se expandió en 56,2%, comparado con similar mes del año anterior que fue 1 mil 821 toneladas.

A su vez, el cultivo de alfalfa registró 14 mil 479 toneladas y aumentó en 10,7%, con referencia a igual mes de 2024 que presentó 13 mil 76 toneladas.

Del mismo modo, subió el chocho o tarhui (325,4%), cebolla (304,6%), maíz choclo (200,0%), arveja grano verde (103,8%) y camote (66,7%), entre los más importantes.

No obstante, descendió la papaya (-84,4%), yuca (-40,0%), tomate (-38,9%), haba grano verde (-22,3%) y zapallo (-20,0%), entre otros.

En el subsector pecuario, la producción de leche fresca registró 1 mil 998 toneladas y disminuyó en 1,1%. También, se redujo el ave (-3,8%), alpaca (-2,2%), porcino (-1,8%), vacuno (-1,7%) y ovino (-1,1%), entre otros.

### Subsector Minería

En el mes de análisis, la obtención de cobre totalizó 34 mil 793 toneladas métricas de contenido fino y creció en 6,5%, determinado por la superior extracción de la Minera Las Bambas; además, se elevó la plata (33,7%) y oro (11,8%). Sin embargo, se contrajo el molibdeno (-10,8%).

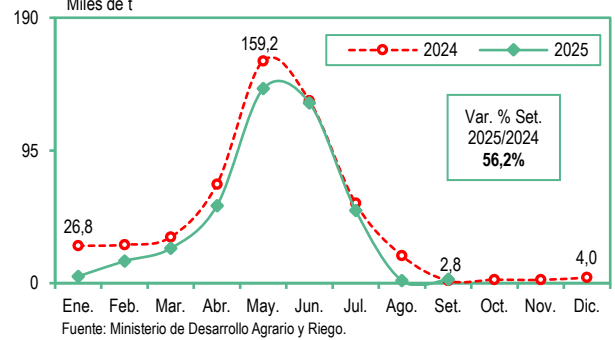
### Subsector Electricidad

La producción de energía eléctrica, en el mes de estudio, se incrementó en 28,1% debido a la alta generación de energía de origen hidráulica.

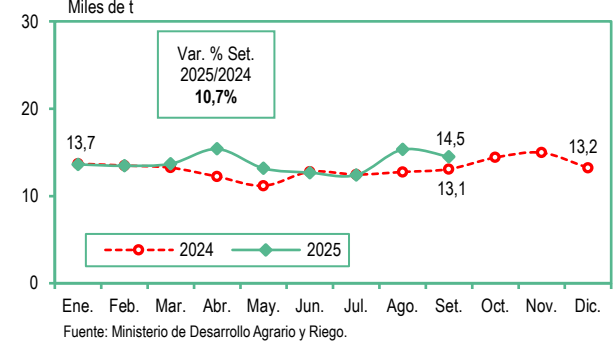
### Recaudación Tributos Internos

En el mes observado, los ingresos recaudados por tributos internos alcanzaron 37 millones 915 mil soles y tuvieron una variación positiva de 53,0%, contrastado con setiembre del año anterior, que evidenciaron 24 millones 774 mil soles. Asimismo, el número de contribuyentes activos fue mayor en 5,2%.

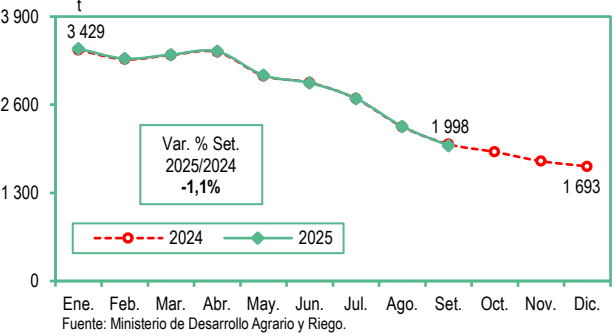
Apurímac: Producción de Papa



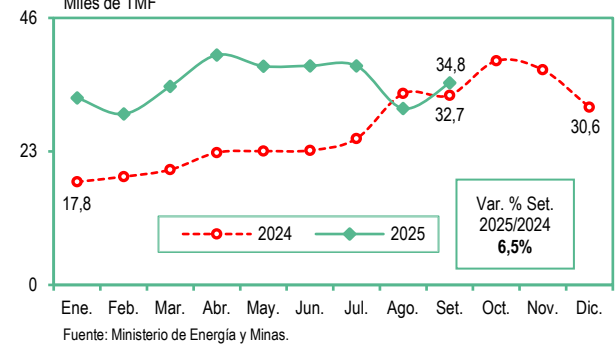
Apurímac: Producción de Alfalfa



Apurímac: Producción de Leche Fresca



Apurímac: Producción de Cobre



# Arequipa, Setiembre 2025

Producción de Cebolla (Variación porcentual)		Producción de Ajo (Variación porcentual)		Producción de Leche Fresca (Variación porcentual)		Producción de Cobre (Variación porcentual)		Producción de Energía Eléctrica (Variación porcentual)		Ingresos Recaudados por la SUNAT - Tributos Internos (Variación porcentual)	
Setiembre 2025/2024	Ene.-Set. 2025/2024	Setiembre 2025/2024	Ene.-Set. 2025/2024	Setiembre 2025/2024	Ene.-Set. 2025/2024	Setiembre 2025/2024	Ene.-Set. 2025/2024	Setiembre 2025/2024	Ene.-Set. 2025/2024	Setiembre 2025/2024	Ene.-Set. 2025/2024
36,1	2,5	7,8	13,7	15,4	17,8	12,2	-8,2	104,7	61,8	-1,3	12,8

## Sector Agropecuario

La producción de cebolla, durante setiembre de 2025, totalizó 15 mil 881 toneladas y se elevó en 36,1%, respecto a similar mes del año anterior, que fue 11 mil 667 toneladas, ante las favorables condiciones climáticas.

Asimismo, el ajo reportó 8 mil 706 toneladas y creció en 7,8%, con relación al noveno mes de 2024, que obtuvo 8 mil 75 toneladas.

A su vez, presentaron un comportamiento positivo los cultivos de uva (461,9%), yuca (280,5%), frijol grano seco (59,3%); y caña de azúcar (25,6%), influenciado por la adecuada disponibilidad hídrica.

No obstante, se redujo la papa (-78,9%), maíz choclo (-62,9%), tomate (-37,4%), alcachofa (-22,2%) y alfalfa (-9,2%), entre otros.

En el subsector pecuario, la producción de leche fresca evidenció 31 mil 916 toneladas y aumentó en 15,4%; asimismo, subió la llama (35,3%), alpaca (19,6%), vacuno (13,4%), ave (2,3%), huevos (1,1%) y caprino (0,4%).

Mientras que, se contrajo el ganado ovino (-33,9%) y porcino (-10,1%).

## Subsector Minería

Durante setiembre de 2025, la extracción de cobre registró 37 mil 464 toneladas métricas de contenido fino y se incrementó en 12,2%, con relación al mismo mes del año pasado, que mostró 33 mil 383 toneladas métricas de contenido fino, asociado a la mayor obtención en la Sociedad Minera Cerro Verde.

Además, fue superior el volumen extraído de plata (45,5%); mientras que, bajó el zinc (-22,3%), plomo (-16,2%), molibdeno (-9,1%) y oro (-5,7%).

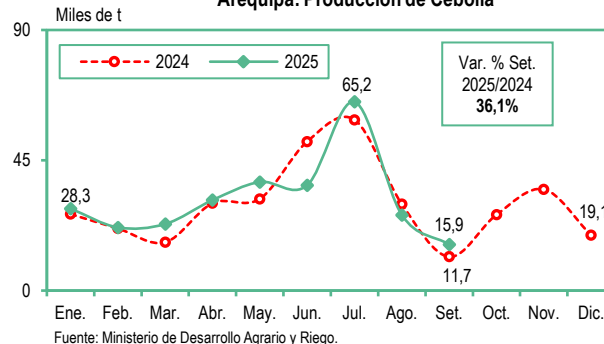
## Subsector Electricidad

En el mes de análisis, la generación de energía eléctrica se expandió en 104,7%, comparado con setiembre de 2024, sustentado en la alta producción de energía de origen hidráulica (centrales Charcani V y La Joya) y solar en la central Matarani.

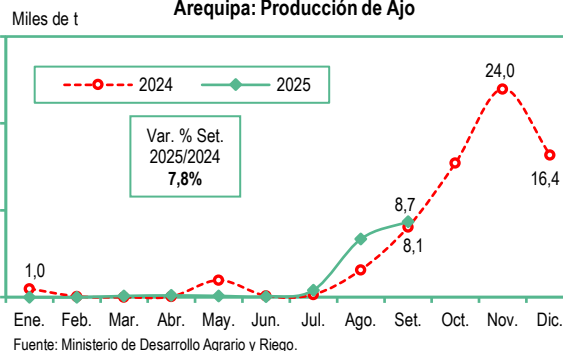
## Recaudación Tributos Internos

Los ingresos recaudados por tributos internos, en el mes de estudio, contabilizaron 338 millones 275 mil soles y disminuyeron en 1,3%, con referencia a igual mes del año pasado que recabaron 342 millones 805 mil soles.

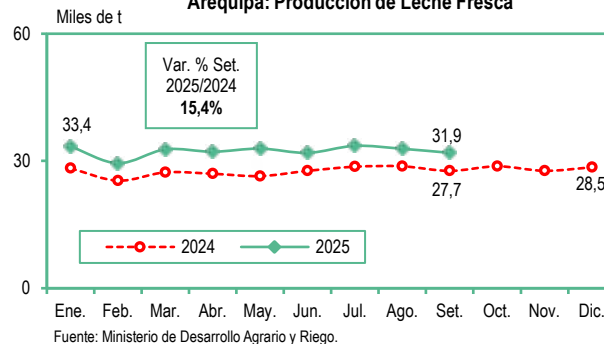
Arequipa: Producción de Cebolla



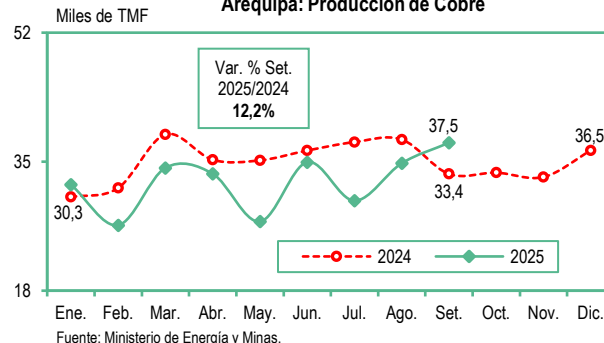
Arequipa: Producción de Ajo



Arequipa: Producción de Leche Fresca



Arequipa: Producción de Cobre



# Ayacucho, Setiembre 2025

Producción de Palta (Variación porcentual)		Producción de Vacuno (Variación porcentual)		Producción de Alpaca (Variación porcentual)		Producción de Plata (Variación porcentual)		Producción de Energía Eléctrica (Variación porcentual)		Ingresos Recaudados por la SUNAT - Tributos Internos (Variación porcentual)	
Setiembre 2025/2024	Ene.-Set. 2025/2024	Setiembre 2025/2024	Ene.-Set. 2025/2024	Setiembre 2025/2024	Ene.-Set. 2025/2024	Setiembre 2025/2024	Ene.-Set. 2025/2024	Setiembre 2025/2024	Ene.-Set. 2025/2024	Setiembre 2025/2024	Ene.-Set. 2025/2024
60,9	-1,0	-0,6	-2,0	-3,5	-2,0	-18,5	-8,2	45,7	13,7	37,3	27,5

### Sector Agropecuario

La producción de palta, durante setiembre de 2025, alcanzó 1 mil 577 toneladas y se elevó en 60,9%, comparado con similar mes del año precedente, que obtuvo 980 toneladas, favorecido por las adecuadas condiciones térmicas.

Asimismo, subió el cultivo de ajo (566,7%), maíz choclo (320,0%), alfalfa (37,9%), plátano (37,7%) y tomate (33,3%), entre los más destacados.

Sin embargo, se contrajo la papa (-76,7%), chirimoya (-52,0%), tuna (-37,3%), achiote (-36,0%) y cebolla (-29,0%).

En el subsector pecuario, la producción de vacuno registró 1 mil 848 toneladas de peso vivo y disminuyó ligeramente en 0,6%, respecto a igual mes del año pasado, que evidenció 1 mil 859 toneladas de peso vivo.

También, la alpaca presentó 95 toneladas de peso vivo y fue inferior en 3,5%; a su vez, descendió la producción de huevos (-3,8%), ave (-2,9%), ovino (-2,7%), caprino (-2,4%) y leche fresca (-0,2%). Mientras que, aumentó la lana (6,0%) y porcino (1,1%).

### Subsector Minería

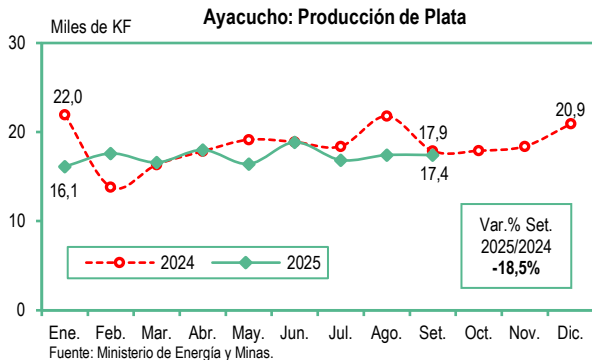
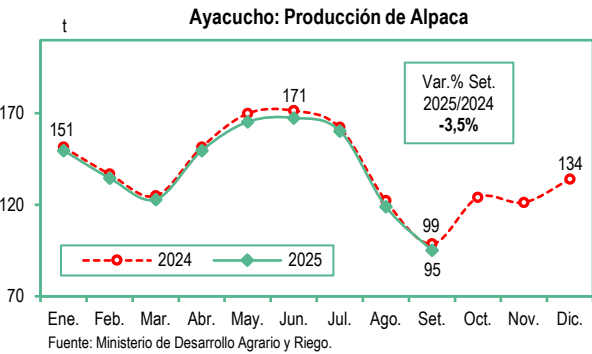
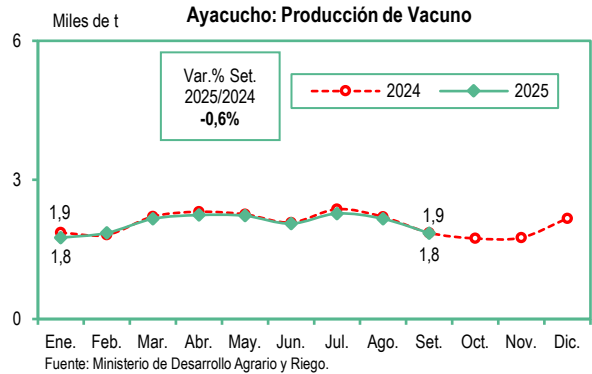
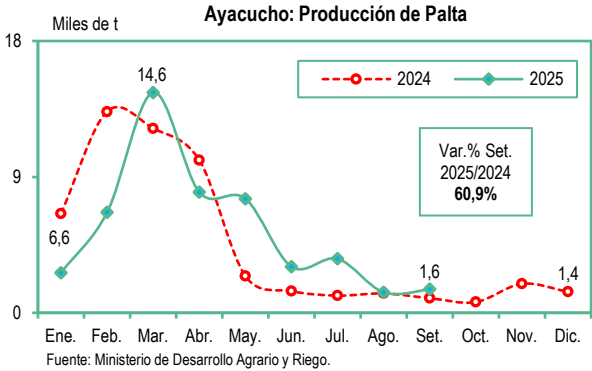
En el mes de estudio, la extracción de plata reportó 14 mil 572 kilogramos de contenido fino y bajó en 18,5%, contrastado con setiembre de 2024, que totalizó 17 mil 875 kilogramos contenido fino, determinado por la reducción de los volúmenes obtenidos por parte de las compañías mineras Ares, Scorpión y Laytaruma. Igualmente, decreció el oro (-3,3%); no obstante, se incrementó el cobre (163,2%), plomo (62,7%) y zinc (36,8%).

### Subsector Electricidad

La producción de energía eléctrica, durante el mes observado, mostró un desempeño favorable de 45,7%, influenciado por la superior generación de energía de origen hidráulica y térmica.

### Recaudación Tributos Internos

Durante el mes de análisis, los ingresos recaudados por tributos internos sumaron 24 millones 988 mil soles y se expandieron en 37,3%, con relación al mismo mes del año pasado, que contabilizaron 18 millones 205 mil soles. Además, el número de contribuyentes activos aumentó en 4,2%.



# Cajamarca, Setiembre 2025

Producción de Papa (Variación porcentual)		Producción de Leche Fresca (Variación porcentual)		Producción de Vacuno (Variación porcentual)		Producción de Oro (Variación porcentual)		Producción de Energía Eléctrica (Variación porcentual)		Ingresos Recaudados por la SUNAT-Tributos Internos (Variación porcentual)	
Setiembre 2025/2024	Ene.- Set. 2025/2024	Setiembre 2025/2024	Ene.- Set. 2025/2024	Setiembre 2025/2024	Ene.- Set. 2025/2024	Setiembre 2025/2024	Ene.- Set. 2025/2024	Setiembre 2025/2024	Ene.- Set. 2025/2024	Setiembre 2025/2024	Ene.- Set. 2025/2024
8,2	-1,9	1,8	1,1	-1,4	-0,5	29,8	33,7	49,8	6,8	24,8	22,5

## Sector Agropecuario

En setiembre de 2025, la producción de papa alcanzó 16 mil 445 toneladas y se elevó en 8,2%, con relación al mismo mes del año anterior, que evidenció 15 mil 196 toneladas.

A su vez, creció el cultivo de trigo (64,6%) sustentado en las mayores cosechas y favorables condiciones climáticas; café (42,3%), arroz cáscara (30,7%), arveja grano verde (16,7%) y arveja grano seco (6,8%), entre los más destacados.

En cambio, registró una variación negativa, el tomate (-94,0%), p  prika (-71,8%), cebolla (-48,6%), ma  z amil  ceo (-48,1%) y ma  z amarillo duro (-33,4%), entre otros.

En el subsector pecuario, la producci  n de leche fresca present   31 mil 436 toneladas y subi   en 1,8%, respecto a similar mes del a  o anterior, que report   30 mil 878 toneladas. Asimismo, aument   ligeramente la obtenci  n de huevos (0,2%).

Por el contrario, el vacuno mostr   3 mil 669 toneladas de peso vivo y disminuy   en 1,4%, con referencia al noveno mes de 2024. Adem  s, descend   la lana (-8,8%), ovino (-4,9%), caprino (-4,1%), ave (-0,7%) y porcino (-0,1%).

## Subsector Miner  a

Durante el mes de an  lisis, la producci  n de oro logr   2 mil 469 kilogramos de contenido fino y tuvo un desempe  o positivo de 29,8%, en comparaci  n a setiembre del a  o pasado, justificado por la alta extracci  n de las compa   as mineras Yanacocha y Coimolache. Tambi  n, se expand  i la plata (25,1%); sin embargo, se redujo el cobre (-14,3%).

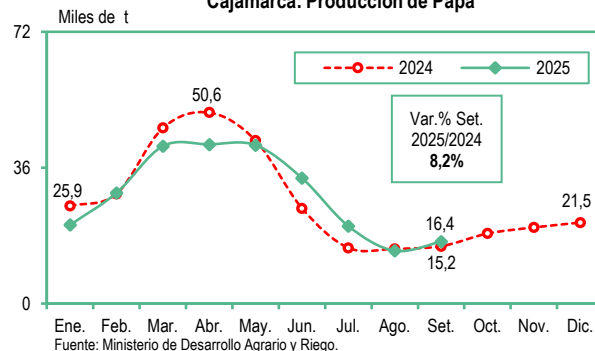
## Subsector Electricidad

La generaci  n de energ  a el  ctrica, durante el mes de estudio, fue mayor en 49,8%, comparado con setiembre de 2024, impulsado por la alta producci  n de energ  a de origen h  drica (centrales Carhuaquero, Gallito Ciego y Potrero, entre otras) y solar (central Carhuaquero).

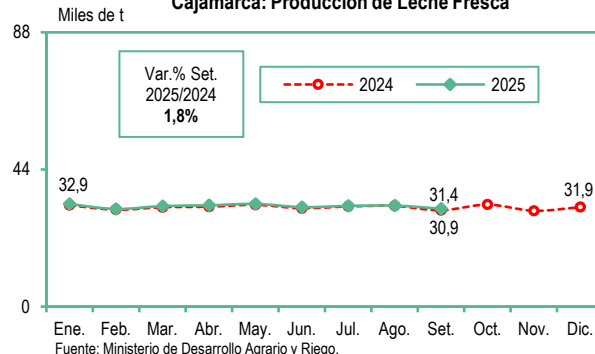
## Recaudaci  n Tributos Internos

En el mes observado, los ingresos recaudados por tributos internos sumaron 55 millones 722 mil soles y se incrementaron en 24,8%, contrastado con igual mes del a  o anterior, que contabilizaron 44 millones 633 mil soles. De igual modo, el n  mero de contribuyentes activos subi   en 3,7%.

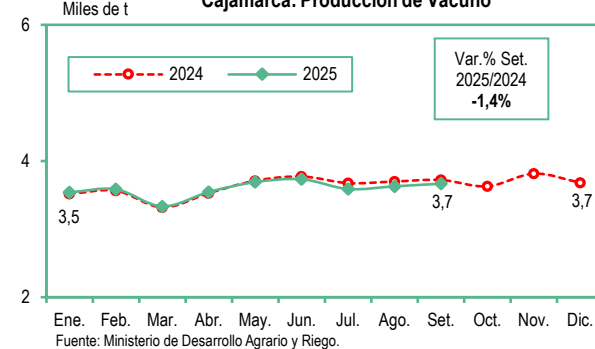
Cajamarca: Producci  n de Papa



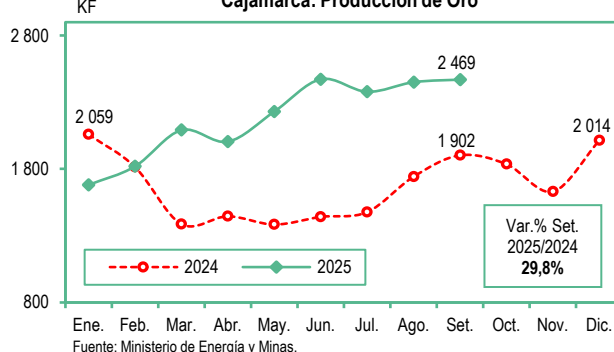
Cajamarca: Producci  n de Leche Fresca



Cajamarca: Producci  n de Vacuno



Cajamarca: Producci  n de Oro



# Cusco, Setiembre 2025

Producción de Vacuno (Variación porcentual)		Producción de Leche Fresca (Variación porcentual)		Producción Fiscalizada de Gas Natural (Variación porcentual)		Producción Fiscalizada de Líquidos de Gas Natural (Variación porcentual)		Producción de Energía Eléctrica (Variación porcentual)		Ingresos Recaudados por la SUNAT - Tributos Internos (Variación porcentual)	
Setiembre 2025/2024	Ene.-Set. 2025/2024	Setiembre 2025/2024	Ene.-Set. 2025/2024	Setiembre 2025/2024	Ene.-Set. 2025/2024	Setiembre 2025/2024	Ene.-Set. 2025/2024	Setiembre 2025/2024	Ene.-Set. 2025/2024	Setiembre 2025/2024	Ene.-Set. 2025/2024
0,1	0,7	-0,2	0,5	-7,0	-4,2	-3,8	-8,1	3,3	7,3	29,5	47,1

### Sector Agropecuario

Durante setiembre de 2025, la producción de vacuno totalizó 1 mil 960 toneladas de peso vivo y subió levemente en 0,1%, comparado con el mismo mes del año anterior, que evidenció 1 mil 958 toneladas de peso vivo. De forma similar, aumentó la obtención de huevos (0,3%).

Por el contrario, la leche fresca registró 10 mil 115 toneladas y se redujo ligeramente en 0,2%, con respecto al noveno mes de 2024, que obtuvo 10 mil 139 toneladas.

También, presentó una variación negativa el ganado caprino (-2,9%), llama (-2,8%), porcino (-2,8%), ovino (-1,5%), ave (-1,2%) y alpaca (-1,1%).

En el subsector agrícola, se elevó la piña (82,7%), café (73,2%), palta (71,6%), plátano (26,0%) y alfalfa (12,4%), entre los más importantes.

Mientras que, se contrajo el cultivo de cacao (-81,1%), naranja (-48,9%), papaya (-44,1%), granadilla (-30,7%) y yuca (-12,1%), entre otros.

### Sector Minería e Hidrocarburos

La explotación fiscalizada de gas natural, en el mes de estudio, reportó 42 mil 505 millones 718 pies cúbicos y disminuyó en 7,0%, contrastado con similar mes del año pasado, sustentado en la menor actividad de las empresas Pluspetrol Perú (Lotes 56 y 88) y Repsol (Lote 57).

A su vez, la explotación fiscalizada de líquidos de gas natural alcanzó 2 millones 251 mil 982 barriles y bajó en 3,8%, por el inferior rendimiento de los Lotes 88 y 56 de Pluspetrol Perú y el Lote 57 de Repsol.

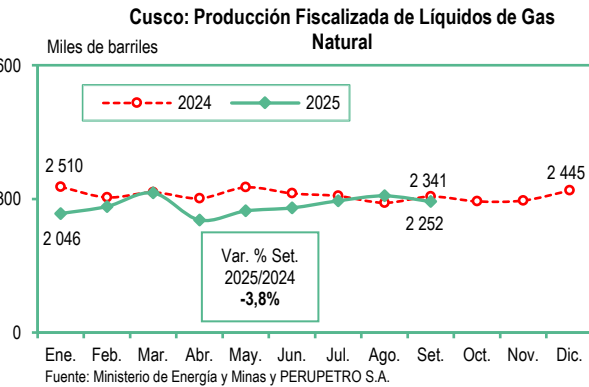
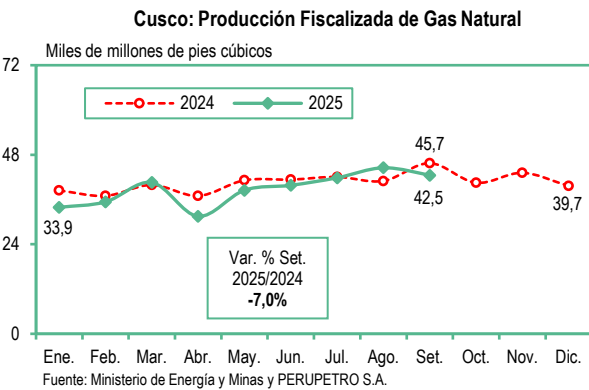
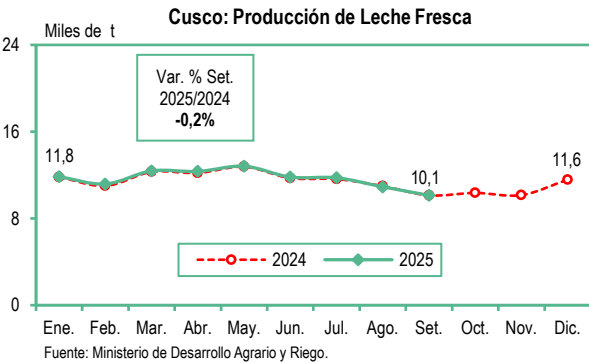
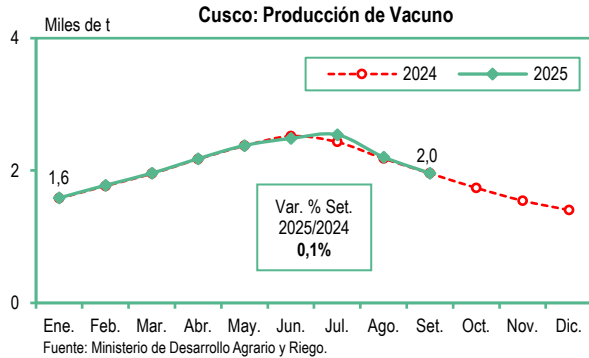
En el subsector minero, descendió la extracción de molibdeno (-73,2%), plomo (-46,0%), zinc (-35,0%), plata (-28,7%), oro (-17,3%) y cobre (-7,0%).

### Subsector Electricidad

En el mes de análisis, la producción de energía eléctrica mostró un crecimiento de 3,3%, con relación a setiembre de 2024, impulsado por la mayor generación de energía hidráulica (centrales Machupicchu y Santa Teresa).

### Recaudación Tributos Internos

Los ingresos recaudados por tributos internos, en setiembre del presente año, contabilizaron 110 millones 493 mil soles y se expandieron en 29,5%, con referencia a igual mes de 2024, que captaron 85 millones 331 mil soles. Asimismo, el número de contribuyentes activos se incrementó en 3,6%.



# Huancavelica, Setiembre 2025

Producción de Papa (Variación porcentual)		Producción de Leche Fresca (Variación porcentual)		Producción de Plomo (Variación porcentual)		Producción de Plata (Variación porcentual)		Producción de Energía Eléctrica (Variación porcentual)		Ingresos Recaudados por la SUNAT - Tributos Internos (Variación porcentual)	
Setiembre 2025/2024	Ene.-Set. 2025/2024	Setiembre 2025/2024	Ene.-Set. 2025/2024	Setiembre 2025/2024	Ene.-Set. 2025/2024	Setiembre 2025/2024	Ene.-Set. 2025/2024	Setiembre 2025/2024	Ene.-Set. 2025/2024	Setiembre 2025/2024	Ene.-Set. 2025/2024
-73,3	-6,1	0,6	0,5	-4,0	-3,9	14,7	-3,4	7,5	4,2	17,7	25,0

## Sector Agropecuario

Durante el mes de setiembre de 2025, la producción de papa registró 1 mil 782 toneladas y disminuyó en 73,3%, contrastado con igual mes del año pasado, que registró 6 mil 667 toneladas, influenciado por las menores áreas cosechadas y desfavorables condiciones hídricas (lluvias superiores a lo normal).

También, descendió el cultivo de arveja grano seco (-79,3%), zanahoria (-58,7%), haba grano verde (-57,2%), maíz choclo (-43,9%) y arveja grano verde (-18,5%), entre otros. En tanto, subió la palta (643,6%), plátano (245,0%), zapallo (97,2%), trigo (16,0%) y alfalfa (0,4%), entre los más destacados.

En el subsector pecuario, la leche fresca alcanzó 1 mil 870 toneladas y aumentó levemente en 0,6%, comparado con setiembre de 2024, que fue 1 mil 859 toneladas. De igual manera, se incrementó la fibra de alpaca (11,2%) y llama (2,2%).

Sin embargo, se redujo la producción de huevos (-4,2%), caprino (-3,5%), alpaca (-3,4%), vacuno (-3,3%), ave (-3,0%), porcino (-2,9%) y ovino (-2,0%).

## Subsector Minería

La extracción de plomo, en el mes de estudio, totalizó 2 mil 45 toneladas métricas de contenido fino y bajó en 4,0%, respecto al mismo mes del año anterior, ocasionado por el cierre de operaciones en la minera Recuperada. Además, se contrajo el oro (-45,4%) y zinc (-13,9%).

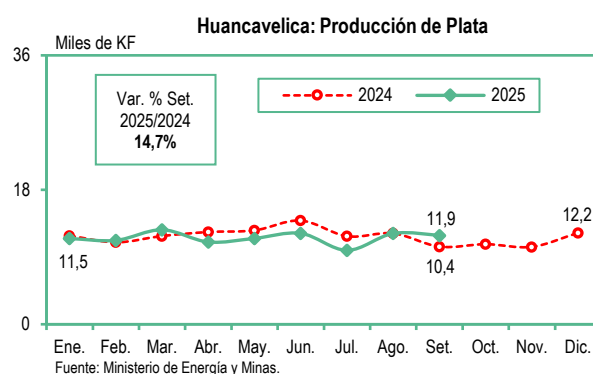
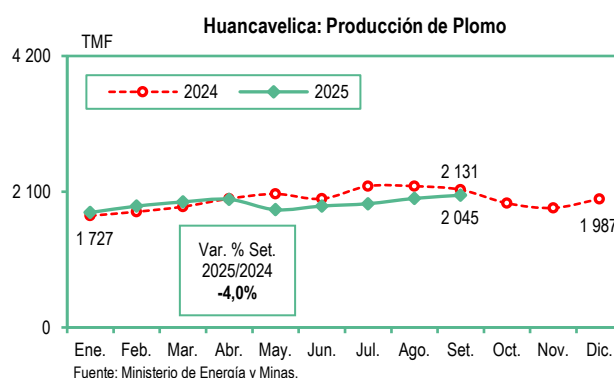
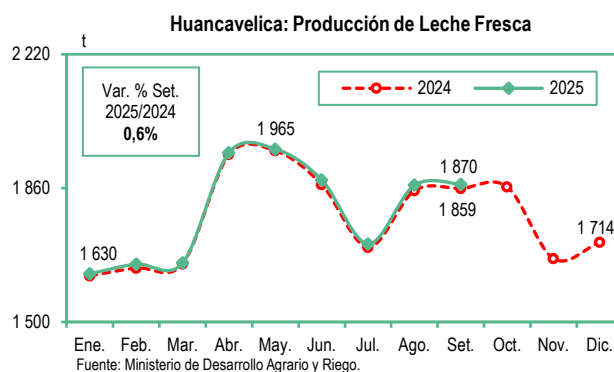
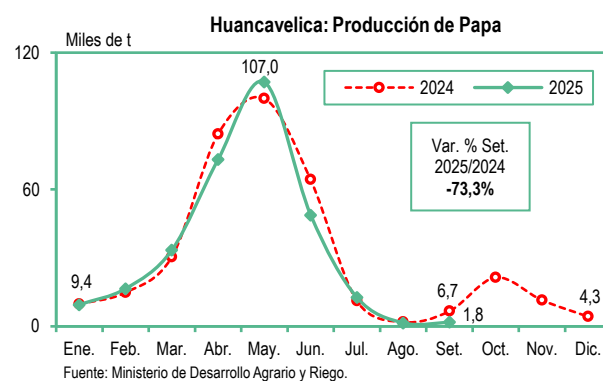
En cambio, la plata logró 11 mil 883 kilogramos de contenido fino y se elevó en 14,7%, impulsado por los mayores volúmenes obtenidos en las compañías mineras Buenaventura y Kolpa. A su vez, creció el cobre (8,6%).

## Subsector Electricidad

La generación de energía eléctrica, en el mes observado, aumentó en 7,5%, con relación a setiembre de 2024, determinado por la mayor producción de energía de origen hidráulica en las centrales Cerro del Águila, Mantaro y Restitución.

## Recaudación Tributos Internos

Los ingresos recaudados por tributos internos, en setiembre del presente año, contabilizaron 6 millones 666 mil soles y se expandieron en 17,7%, con referencia al noveno mes de 2024, que sumaron 5 millones 664 mil soles. Asimismo, el número de contribuyentes activos fue superior en 4,3%.



# Huánuco, Setiembre 2025

Producción de Papa (Variación porcentual)		Producción de Plátano (Variación porcentual)		Producción de Cacao (Variación porcentual)		Producción de Zinc (Variación porcentual)		Producción de Energía Eléctrica (Variación porcentual)		Ingresos Recaudados por la SUNAT - Tributos Internos (Variación porcentual)	
Setiembre 2025/2024	Ene.-Set. 2025/2024	Setiembre 2025/2024	Ene.-Set. 2025/2024	Setiembre 2025/2024	Ene.-Set. 2025/2024	Setiembre 2025/2024	Ene.-Set. 2025/2024	Setiembre 2025/2024	Ene.-Set. 2025/2024	Setiembre 2025/2024	Ene.-Set. 2025/2024
20,5	27,6	0,1	1,9	0,4	2,2	11,9	-5,4	39,0	21,1	27,6	23,3

## Sector Agropecuario

La producción de papa, durante setiembre de 2025, registró 39 mil 582 toneladas y se expandió en 20,5%, respecto a igual mes del año precedente.

También, el cultivo de plátano presentó 19 mil 391 toneladas y subió ligeramente en 0,1%, en contraste con el noveno mes de 2024, que fue 19 mil 365 toneladas.

Además, el cacao totalizó 1 mil 327 toneladas y aumentó levemente en 0,4%, con relación al mismo mes del año anterior, que evidenció 1 mil 322 toneladas.

Similar comportamiento, registró el cultivo de frijol grano seco (145,2%), debido a las mayores áreas sembradas; arroz cáscara (56,3%), piña (55,3%), maíz amarillo duro (53,8%) y yuca (37,6%), entre los principales.

Sin embargo, bajó el haba grano verde (-74,1%), maíz amiláceo (-52,1%), haba grano seco (-50,0%), naranja (-5,4%) y arveja grano verde (-4,7%), entre otros.

En el subsector pecuario, se incrementó el ganado ovino (9,8%) y caprino (7,1%). No obstante, se redujo la lana (-21,0%), fibra de alpaca (-16,1%), leche fresca (-14,9%), vacuno (-8,2%), alpaca (-6,3%), huevos (-4,3%), porcino (-3,0%) y ave (-2,3%).

## Subsector Minería

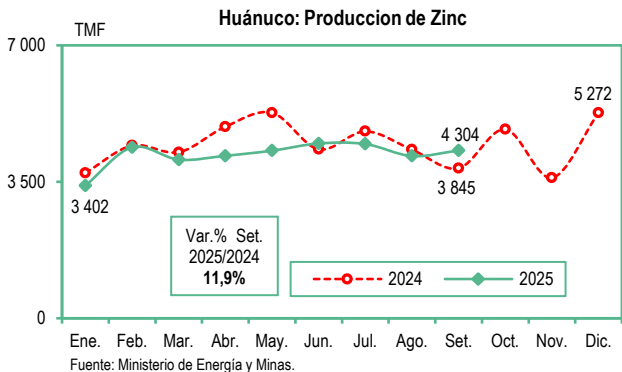
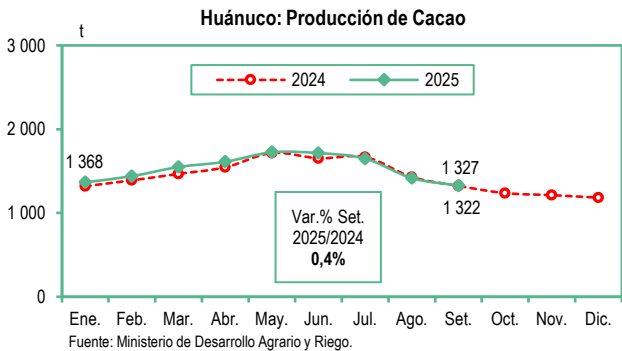
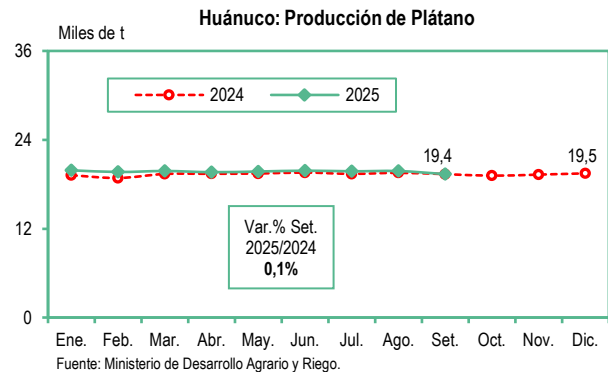
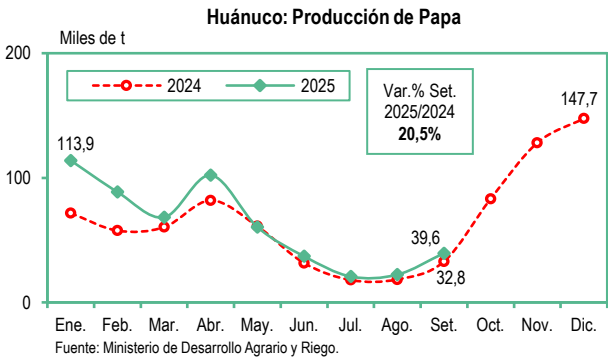
La extracción de zinc, en el mes de análisis, ascendió a 4 mil 304 toneladas métricas de contenido fino y se elevó en 11,9%, comparado con setiembre de 2024, determinado por el mayor volumen reportado en la Compañía Minera Raura; asimismo, el plomo (20,7%), cobre (14,0%) y plata (2,1%).

## Subsector Electricidad

La producción de energía eléctrica, en el mes de estudio, reportó una variación positiva de 39,0%, explicado por la alta generación de energía de origen hidráulica en las centrales Chaglla y 8 de Agosto.

## Recaudación Tributos Internos

Los ingresos recaudados por tributos internos, en setiembre de 2025, contabilizaron 20 millones 994 mil soles y se incrementaron en 27,6%, contrastado con el noveno mes del año pasado, que captaron 16 millones 453 mil soles. A su vez, el número de contribuyentes activos fue superior en 4,1%.



# Ica, Setiembre 2025

Producción de Espárrago (Variación porcentual)		Producción de Maíz Amarillo Duro (Variación porcentual)		Producción de Ave (Variación porcentual)		Producción de Hierro (Variación porcentual)		Producción de Energía Eléctrica (Variación porcentual)		Ingresos Recaudados por la SUNAT - Tributos Internos (Variación Porcentual)	
Setiembre 2025/2024	Ene.-Set. 2025/2024	Setiembre 2025/2024	Ene.-Set. 2025/2024	Setiembre 2025/2024	Ene.-Set. 2025/2024	Setiembre 2025/2024	Ene.-Set. 2025/2024	Setiembre 2025/2024	Ene.-Set. 2025/2024	Setiembre 2025/2024	Ene.-Set. 2025/2024
-5,0	-9,9	83,0	21,9	1,7	0,5	-0,3	-16,8	-7,4	2,4	8,7	18,1

## Sector Agropecuario

En setiembre de 2025, la producción de espárrago registró 20 mil 747 toneladas y bajó en 5,0%, con relación al mismo mes del año anterior, que logró 21 mil 829 toneladas.

También, se redujo el zapallo (-76,3%), naranja (-70,1%), tomate (-48,1%), alfalfa (-23,7%); y papa (-11,8%), como consecuencia de las menores áreas cosechadas, entre otros.

Contrariamente, el maíz amarillo duro alcanzó 21 mil 815 toneladas y se elevó en 83,0%, con referencia a igual mes de 2024, que reportó 11 mil 922 toneladas, impulsado por las mayores áreas sembradas.

A su vez, se expandió el cultivo de maíz choclo (3901,8%), arándano (111,3%) ante las condiciones climáticas favorables; cebolla (97,8%) y palta (25,4%) influenciado por las adecuadas condiciones climáticas, y mandarina (2,9%), entre los más importantes.

En el subsector pecuario, la producción de ave presentó 10 mil 245 toneladas de peso vivo y subió en 1,7%, contrastado con setiembre del año previo, que fue 10 mil 75 toneladas de peso vivo.

Además, aumentó la leche fresca (11,1%), porcino (3,1%), vacuno (0,8%) y huevos (0,3%). Sin embargo, descendió el ganado ovino (-4,3%) y caprino (-1,8%).

## Subsector Minería

Durante el mes de análisis, la extracción de hierro, totalizó 1 millón 123 mil 268 toneladas métricas de contenido fino y disminuyó ligeramente en 0,3%, influenciado por la menor obtención del mineral en la minera Shougang Hierro Perú; similar comportamiento, evidenció el cobre (-9,6%). Mientras que, se incrementó el oro (17,7%), plomo (15,3%), zinc (7,1%) y plata (2,6%).

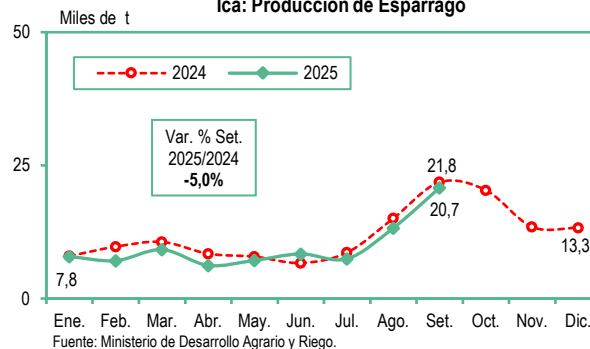
## Subsector Electricidad

En setiembre de 2025, la generación de energía eléctrica disminuyó en 7,4% explicado por la inferior producción de energía de origen eólica (central San Juan de Marcona) y térmica (central Independencia).

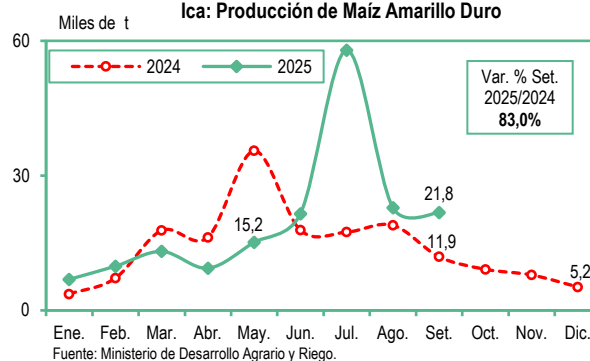
## Recaudación Tributos Internos

En el noveno mes de 2025, los ingresos recaudados por tributos internos contabilizaron 116 millones 248 mil soles y crecieron en 8,7%, respecto a setiembre del año precedente, que obtuvieron 106 millones 956 mil soles. También, el número de contribuyentes activos fue mayor en 3,7%.

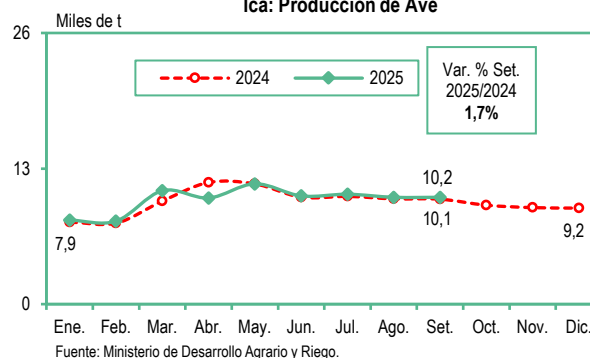
Ica: Producción de Espárrago



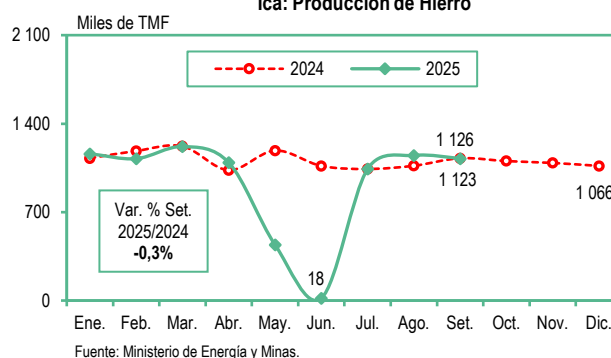
Ica: Producción de Maíz Amarillo Duro



Ica: Producción de Ave



Ica: Producción de Hierro



## Junín, Setiembre 2025

Producción de Papa (Variación porcentual)		Producción de Piña (Variación porcentual)		Producción de Naranja (Variación porcentual)		Producción de Plata (Variación porcentual)		Producción de Energía Eléctrica (Variación porcentual)		Ingresos Recaudados por la SUNAT-Tributos Internos (Variación porcentual)	
Setiembre 2025/2024	Ene.-Set. 2025/2024	Setiembre 2025/2024	Ene.-Set. 2025/2024	Setiembre 2025/2024	Ene.-Set. 2025/2024	Setiembre 2025/2024	Ene.-Set. 2025/2024	Setiembre 2025/2024	Ene.-Set. 2025/2024	Setiembre 2025/2024	Ene.-Set. 2025/2024
20,0	7,4	2,3	1,4	2,2	1,9	-15,4	3,0	30,5	14,5	16,6	9,7

### Sector Agropecuario

La producción de papa, en setiembre de 2025, registró 3 mil 14 toneladas y se expandió en 20,0%, comparado con similar mes del año precedente, que fue 2 mil 511 toneladas.

Igualmente, la piña alcanzó 32 mil 900 toneladas, volumen superior en 2,3% a lo observado en el noveno mes de 2024, que reportó 32 mil 146 toneladas.

Además, el cultivo de naranja ascendió a 24 mil 988 toneladas y subió en 2,2%, con referencia al mismo mes del año anterior, que evidenció 24 mil 441 toneladas.

A su vez, se incrementó la alfalfa (6,9%), cacao (4,9%), palta (4,7%), mandarina (3,5%) y plátano (0,8%), entre los más relevantes.

Sin embargo, se contrajo el ajo (-68,1%), maíz choclo (-43,8%), maca (-32,1%), haba grano verde (-26,5%) y yuca (-3,1%), entre otros.

En el subsector pecuario, aumentó la producción de caprino (6,0%), llama (3,3%), ovino (2,3%) y leche fresca (0,8%). No obstante, se redujo el porcino (-3,9%), vacuno (-2,1%), huevos (-1,8%), ave (-0,6%) y alpaca (-0,1%).

### Subsector Minería

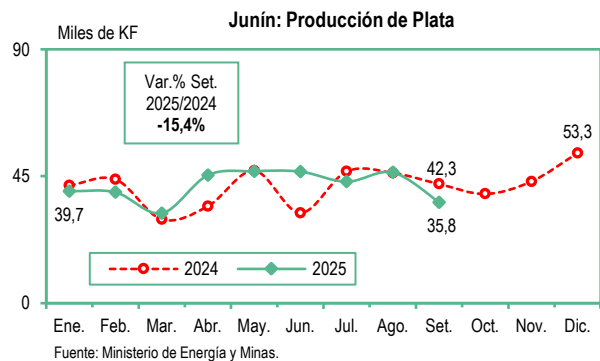
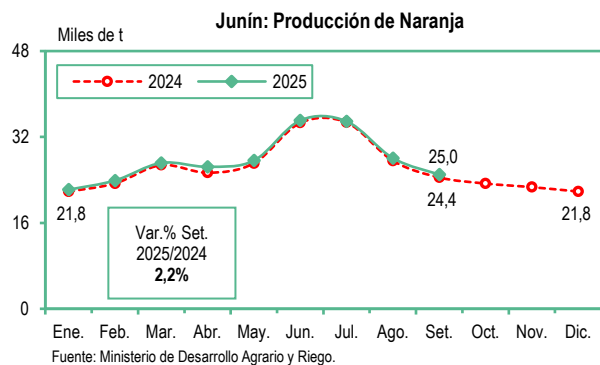
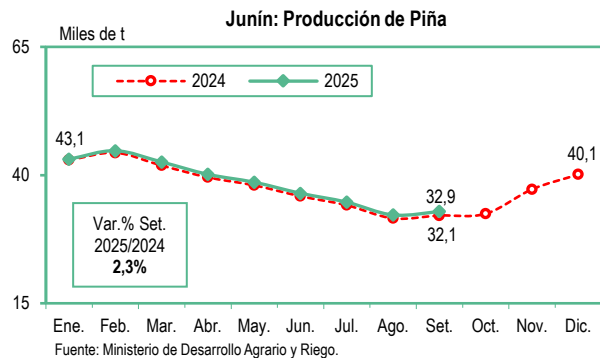
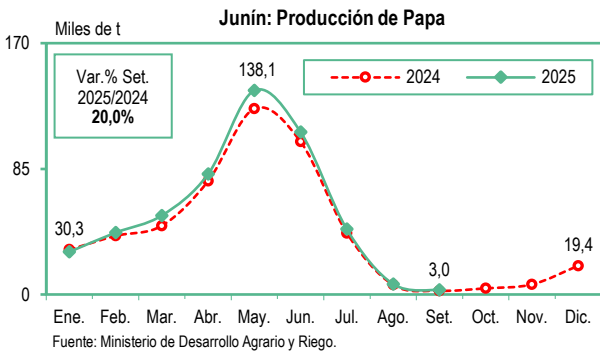
En el mes de análisis, la extracción de plata totalizó 35 mil 769 kilogramos de contenido fino y descendió en 15,4%, afectado por la menor obtención en las Mineras Chinalco y Volcán; asimismo, bajó el molibdeno (-28,3%), cobre (-27,6%) y zinc (-5,2%). En cambio, se elevó el plomo (9,4%).

### Subsector Electricidad

La producción de energía eléctrica, en setiembre del presente año, creció en 30,5%, debido a la mayor generación de energía de origen hidráulica en las centrales Chimay, La Virgen y Yaupi, entre las principales.

### Recaudación Tributos Internos

En el mes de estudio, los ingresos recaudados por tributos internos, sumaron 76 millones 987 mil soles, monto superior en 16,6% a lo recabado en setiembre de 2024, que captaron 66 millones 43 mil soles. También, el número de contribuyentes activos, se incrementó en 3,3%.



# La Libertad, Setiembre 2025

Producción de Caña de Azúcar (Variación porcentual)		Producción de Espárrago (Variación porcentual)		Producción de Ave (Variación porcentual)		Producción de Oro (Variación porcentual)		Producción de Energía Eléctrica (Variación porcentual)		Ingresos Recaudados por la SUNAT - Tributos Internos (Variación porcentual)	
Setiembre 2025/2024	Ene.-Set. 2025/2024	Setiembre 2025/2024	Ene.-Set. 2025/2024	Setiembre 2025/2024	Ene.-Set. 2025/2024	Setiembre 2025/2024	Ene.-Set. 2025/2024	Setiembre 2025/2024	Ene.-Set. 2025/2024	Setiembre 2025/2024	Ene.-Set. 2025/2024
27,7	5,8	-5,7	-1,6	2,7	3,9	-9,9	-14,7	33,6	-1,3	6,2	11,3

## Sector Agropecuario

La producción de caña de azúcar, en setiembre de 2025, totalizó 518 mil 816 toneladas y creció en 27,7%, con relación al noveno mes del año precedente, que obtuvo 406 mil 144 toneladas, debido a las mayores superficies cosechadas.

Asimismo, se expandió el cultivo de palta (326,6%), papa (128,1%); trigo (123,2%) y arándano (69,0%) explicados por las favorables condiciones climáticas, y cebada grano (45,9%), entre los principales.

En cambio, el espárrago registró 12 mil 173 toneladas y descendió en 5,7%, contrastado con igual mes del año pasado, que alcanzó 12 mil 907 toneladas.

También, se redujo el maíz amarillo duro (-86,4%), chocho o tarhui (-71,6%), camote (-60,9%), sandía (-49,4%) y zapallo (-45,6%), entre otros.

En el subsector pecuario, la producción de ave evidenció 31 mil 127 toneladas de peso vivo y se incrementó en 2,7%, comparado con setiembre del año anterior, que fue 30 mil 296 toneladas de peso vivo.

Además, aumentó el porcino (9,7%) sustentado en la mayor saca, leche fresca (6,5%), vacuno (2,4%), huevos (1,2%) y ovino (0,8%), entre los más destacados. Sin embargo, bajó la lana (-2,8%).

## Subsector Minería

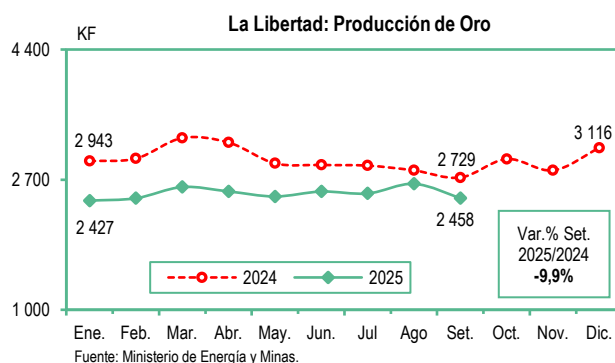
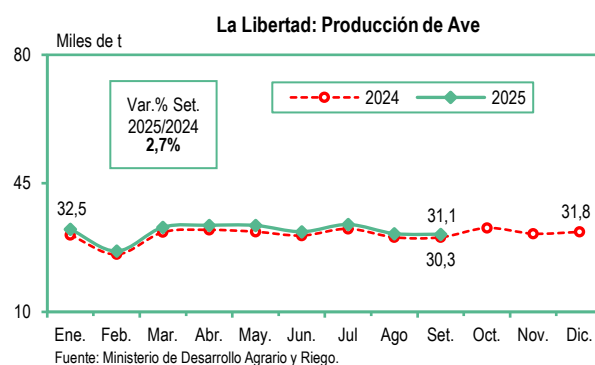
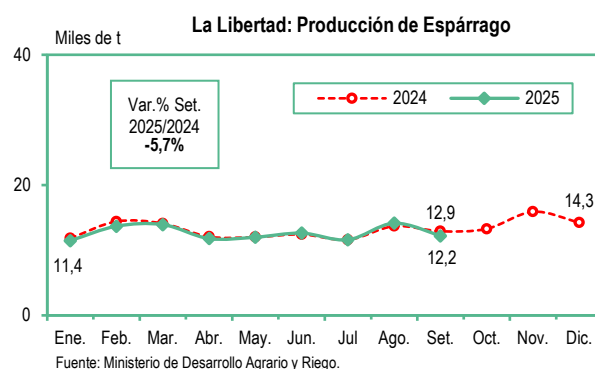
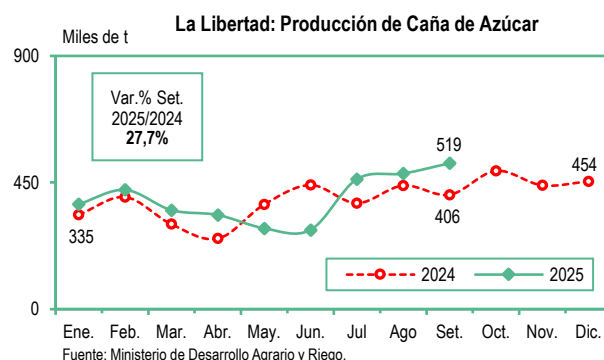
En el mes de observado, la extracción de oro reportó 2 mil 458 kilogramos de contenido fino y se contrajo en 9,9%, respecto al mismo mes de 2024, que logró 2 mil 729 kilogramos de contenido fino, ocasionado por el comportamiento negativo de las empresas Consorcio Minero Horizonte, La Arena, Minera Boro Misquichilca, Santa Bárbara de Trujillo y Minera Aurífera Retamas. En tanto, subió la plata (4,3%).

## Subsector Electricidad

La generación de energía eléctrica, en el mes de análisis, se elevó en 33,6%, contrastado con setiembre de 2024, impulsado por la alta producción de energía de origen hidráulica, térmica y eólica (central Cupisnique).

## Recaudación Tributos Internos

Los ingresos recaudados por tributos internos, en el noveno mes de 2025, contabilizaron 255 millones 316 mil soles y crecieron en 6,2%, con referencia a similar mes del año previo, que recabaron 240 millones 349 mil soles. De igual modo, el número de contribuyentes activos fue mayor en 2,9%.



# Lambayeque, Setiembre 2025

Producción de Caña de Azúcar (Variación porcentual)		Producción de Maíz Amarillo Duro (Variación porcentual)		Producción de Limón (Variación porcentual)		Producción de Huevos (Variación porcentual)		Producción de Energía Eléctrica (Variación porcentual)		Ingresos Recaudados por la SUNAT - Tributos Internos (Variación porcentual)	
Setiembre 2025/2024	Ene.-Set. 2025/2024	Setiembre 2025/2024	Ene.-Set. 2025/2024	Setiembre 2025/2024	Ene.-Set. 2025/2024	Setiembre 2025/2024	Ene.-Set. 2025/2024	Setiembre 2025/2024	Ene.-Set. 2025/2024	Setiembre 2025/2024	Ene.-Set. 2025/2024
5,9	-10,0	72,5	-1,7	-9,3	3,3	1,5	-1,8	128,4	92,1	3,6	12,2

## Sector Agropecuario

En el mes de setiembre de 2025, la producción de caña de azúcar ascendió a 213 mil 886 toneladas y aumentó en 5,9%, comparado con igual mes del año precedente, que evidenció 202 mil 45 toneladas, impulsado por las mayores áreas sembradas.

Además, el cultivo de maíz amarillo duro alcanzó 8 mil 485 toneladas y se elevó en 72,5%, según lo contrastado con setiembre de 2024, que fue 4 mil 920 toneladas.

A su vez, se expandió la palta (350,0%) debido a las mayores superficies cosechadas y temperaturas normales que permitieron el desarrollo del fruto, maracuyá (120,5%), papa (116,7%), plátano (76,3%), maíz choclo (19,5%) y cebolla (5,7%), entre los más importantes.

Sin embargo, el limón totalizó 3 mil 317 toneladas y se redujo en 9,3%, con referencia al noveno mes de 2024, que obtuvo 3 mil 658 toneladas.

También, se contrajo el pallar grano seco (-97,1%), tomate (-96,6%), arveja grano verde (-82,0%), yuca (-79,2%), alfalfa (-65,5%) y sandía (-40,7%), entre otros.

En el subsector pecuario, la producción de huevos totalizó 554 toneladas y registró un comportamiento positivo de 1,5%, con relación al mismo mes del año anterior, que fue 546 toneladas.

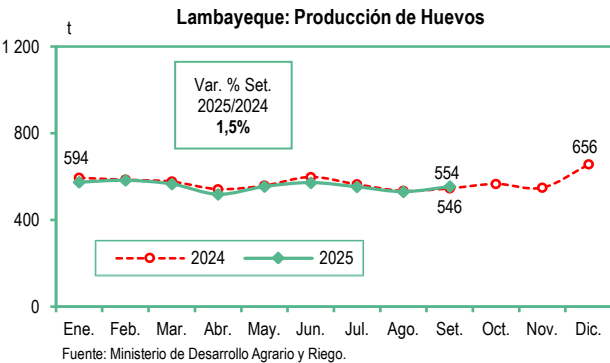
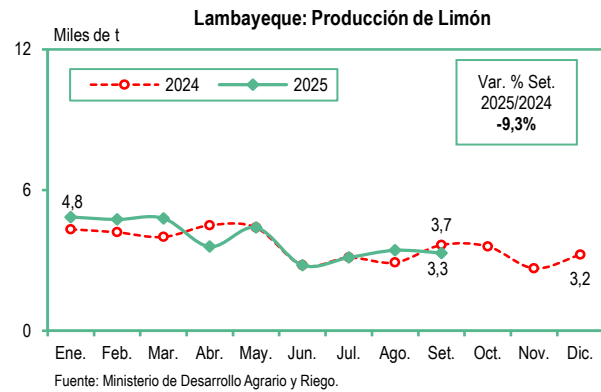
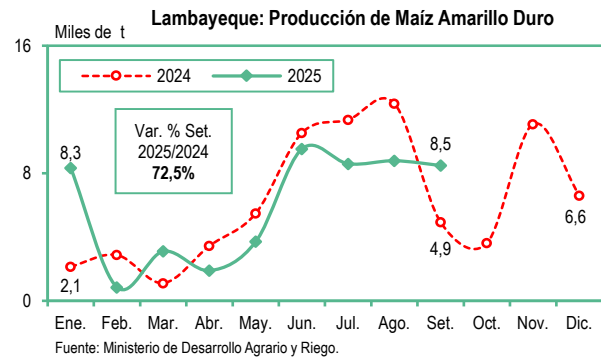
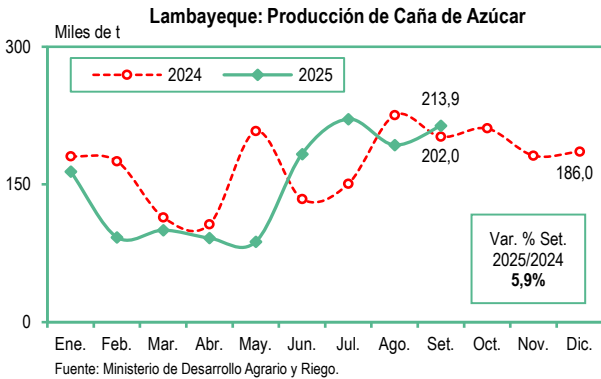
Asimismo, creció el porcino (4,1%), ave (1,5%), leche fresca (1,2%) y caprino (0,8%). En contraste, disminuyó el vacuno (-4,3%) y ovino (-3,0%).

## Subsector Electricidad

La producción de energía eléctrica, en el mes de estudio se incrementó en 128,4%, respecto a setiembre de 2024, influenciado por la alta producción de energía de origen térmica.

## Recaudación Tributos Internos

En setiembre del presente año, los ingresos recaudados por tributos internos contabilizaron 64 millones 326 mil soles, monto mayor en 3,6% a lo captado en similar mes de 2024, que recabaron 62 millones 68 mil soles. Igualmente, el número de contribuyentes activos fue superior en 3,9%.



# Lima y Callao, Setiembre 2025

Producción de Maíz Amarillo Duro (Variación porcentual)		Producción de Ave (Variación porcentual)		Producción de Plata (Variación porcentual)		Producción de Zinc (Variación porcentual)		Producción de Energía Eléctrica (Variación porcentual)		Ingresos Recaudados por la SUNAT - Tributos Internos (Variación porcentual)	
Setiembre 2025/2024	Ene.-Set. 2025/2024	Setiembre 2025/2024	Ene.-Set. 2025/2024	Setiembre 2025/2024	Ene.-Set. 2025/2024	Setiembre 2025/2024	Ene.-Set. 2025/2024	Setiembre 2025/2024	Ene.-Set. 2025/2024	Setiembre 2025/2024	Ene.-Set. 2025/2024
11,0	-48,0	6,7	6,8	-1,7	8,2	32,1	17,2	-2,1	-3,0	9,8	16,2

## Sector Agropecuario

La producción de maíz amarillo duro, en setiembre de 2025, registró 8 mil 622 toneladas y se incrementó en 11,0%, contrastado con igual mes del año anterior.

Similar comportamiento, presentó la yuca (504,9%), palta (109,3%), manzana (48,0%), papa (32,4%) y mandarina (6,8%), entre los más destacados.

No obstante, se redujo el cultivo de p  prika (-96,4%), maracuy   (-80,6%), naranja (-58,5%), alfalfa (-12,7%) y ca  a de az  car (-3,6%), entre otros.

En el subsector pecuario, la producci  n de ave alcanz   119 mil 887 toneladas de peso vivo y se elev   en 6,7%, con relaci  n a lo observado en setiembre de 2024, que fue 112 mil 395 toneladas de peso vivo.

Igualmente, aument   el vacuno (5,6%), porcino (5,3%) y huevos (2,0%). Mientras que, descend   la llama (-10,6%), alpaca (-5,6%), ovino (-2,4%), caprino (-1,7%) y leche fresca (0,9%).

## Subsector Miner  a

La extracci  n de plata, en el noveno mes de 2025 registr   57 mil 940 kilogramos de contenido fino y se contrajo en 1,7%, respecto al mismo mes del a  o pasado, explicado por la menor obtenci  n de las compa   as de minas Sobreandes, Buenaventura y Nexa Resources Cajamarquilla, entre otras.

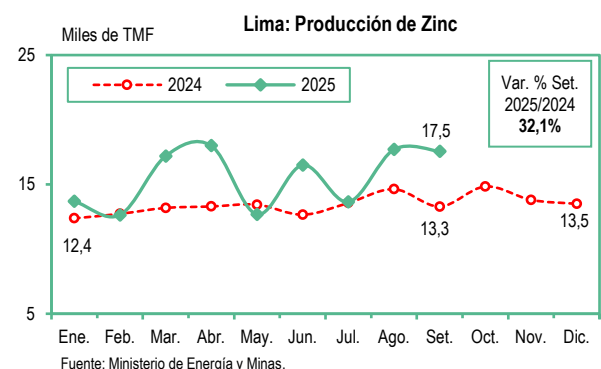
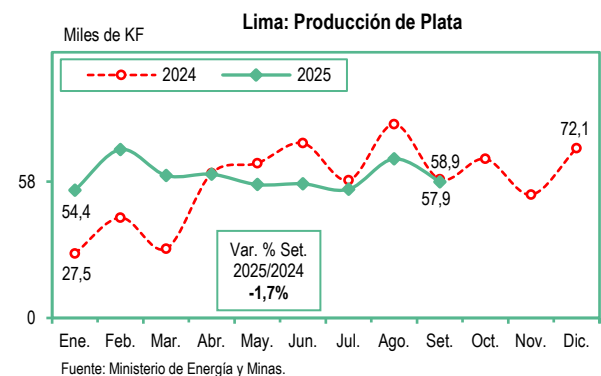
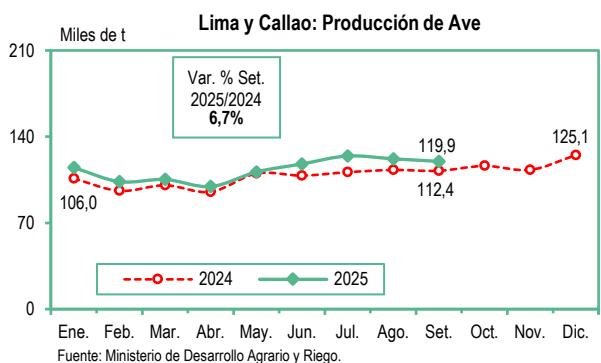
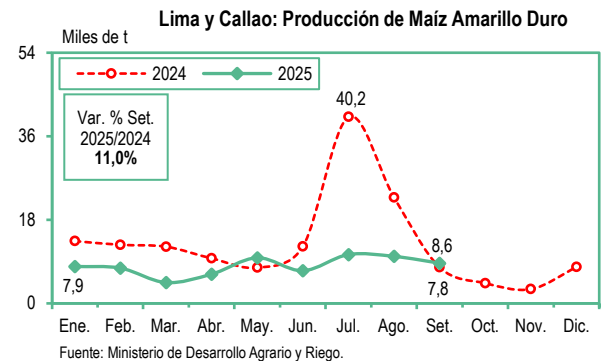
Sin embargo, la producci  n de zinc report   17 mil 534 toneladas m  tricas de contenido fino y se expand   en 32,1%, impulsado por el dinamismo de las Mineras Los Quenuales, Corona, Santander y Colquisiri. Tamb  n, creci   el oro (22,0%), plomo (19,8%) y cobre (2,9%).

## Subsector Electricidad

La generaci  n de energ  a el  ctrica, en el mes de an  lisis, disminuy   en 2,1% comparado con setiembre de 2024, sustentado en la baja producci  n de energ  a de origen t  rmica en las centrales Kallpa, Santa Rosa y Santo Domingo de los Olleros, entre otras.

## Recaudaci  n Tributos Internos

En setiembre de 2025, los ingresos recaudados por tributos internos sumaron 9 mil 965 millones 82 mil soles y crecieron en 9,8%, seg  n lo captado en igual mes del a  o precedente, que contabilizaron 9 mil 73 millones 566 mil soles. Adem  s, el n  mero de contribuyentes activos subi   en 2,1%.



# Loreto, Setiembre 2025

Producción de Yuca (Variación porcentual)		Producción de Plátano (Variación porcentual)		Producción de Palma Aceitera (Variación porcentual)		Producción Fiscalizada de Petróleo Crudo (Variación porcentual)		Producción de Energía Eléctrica (Variación porcentual)		Ingresos Recaudados por la SUNAT-Tributos Internos (Variación porcentual)	
Setiembre 2025/2024	Ene.- Set. 2025/2024	Setiembre 2025/2024	Ene.- Set. 2025/2024	Setiembre 2025/2024	Ene.- Set. 2025/2024	Setiembre 2025/2024	Ene.- Set. 2025/2024	Setiembre 2025/2024	Ene.- Set. 2025/2024	Setiembre 2025/2024	Ene.- Set. 2025/2024
-7,1	-20,3	0,6	0,9	0,2	-1,5	94,2	35,6	-3,9	1,1	15,4	11,5

## Sector Agropecuario

La producción de yuca, en setiembre de 2025, totalizó 42 mil 323 toneladas y disminuyó en 7,1%, respecto a lo obtenido en similar mes de 2024, que fue 45 mil 569 toneladas.

A su vez, se redujo el cultivo de cacao (-39,4%) debido al menor nivel del recurso hídrico; maíz choclo (-9,9%), frijol grano seco (-5,1%) y arroz cáscara (-0,6%), entre otros.

Por otro lado, la producción de plátano alcanzó 24 mil 787 toneladas y evidenció una ligera variación positiva de 0,6%, en comparación a setiembre del año pasado, que reportó 24 mil 650 toneladas.

También, la palma aceitera registró 14 mil 588 toneladas y subió levemente en 0,2%, según lo informado en el noveno mes de 2024, que presentó 14 mil 556 toneladas.

Asimismo, creció el melón (12,1%), sandía (7,7%), maíz amarillo duro (1,9%), frijol caupí grano seco (1,8%) y piña (1,5%), entre los principales.

En el subsector pecuario, descendió la producción de porcino (-18,4%), leche fresca (-5,2%), caprino (-4,1%), vacuno (-4,1%) y huevos (-1,0%); mientras que, aumentó el ave (1,6%).

## Subsector Hidrocarburos

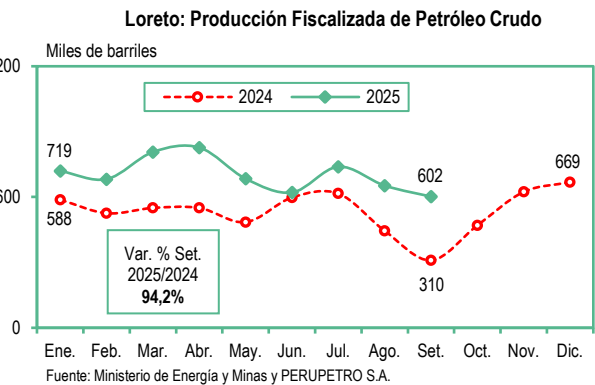
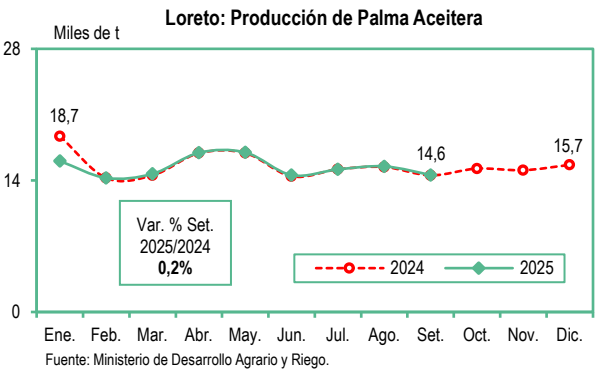
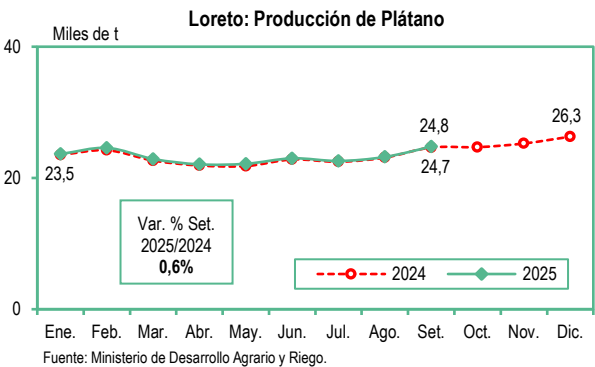
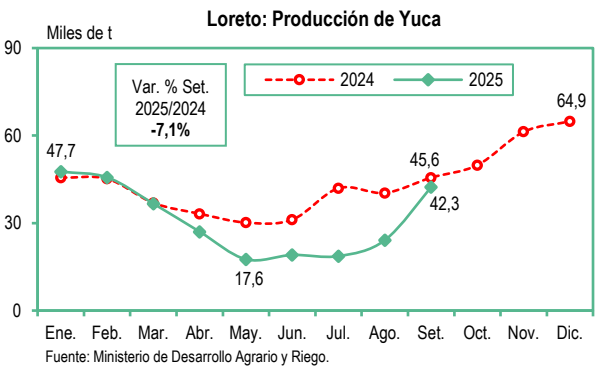
En el noveno mes de 2025, la explotación fiscalizada de petróleo crudo registró 601 mil 902 barriles y se expandió en 94,2%, contrastado con setiembre del año anterior, que totalizó 309 mil 981 barriles, impulsado por el dinamismo en las operaciones de la compañía PetroTal (Lote 95), aunado al aporte de la empresa Upland Oil & Gas (Lote 8).

## Subsector Electricidad

En el mes observado, la producción de energía eléctrica bajó en 3,9%, con relación a igual mes de 2024, influenciado por la inferior generación de energía de origen térmica.

## Recaudación Tributos Internos

Los ingresos recaudados por tributos internos, durante el mes de estudio, contabilizaron 37 millones 751 mil soles, monto superior en 15,4% a lo captado en setiembre del año precedente, que recabaron 32 millones 726 mil soles. También, el número de contribuyentes activos, fue mayor en 5,1%.



# Madre de Dios, Setiembre 2025

Producción de Yuca (Variación porcentual)		Producción de Plátano (Variación porcentual)		Producción de Papaya (Variación porcentual)		Producción de Oro (Variación porcentual)		Producción de Energía Eléctrica (Variación porcentual)		Ingresos Recaudados por la SUNAT-Tributos Internos (Variación porcentual)	
Setiembre 2025/2024	Ene.-Set. 2025/2024	Setiembre 2025/2024	Ene.-Set. 2025/2024	Setiembre 2025/2024	Ene.-Set. 2025/2024	Setiembre 2025/2024	Ene.-Set. 2025/2024	Setiembre 2025/2024	Ene.-Set. 2025/2024	Setiembre 2025/2024	Ene.-Set. 2025/2024
14,7	4,9	-1,1	-8,6	-8,2	6,6	11,0	5,6	-66,7	-3,1	23,4	11,3

## Sector Agropecuario

En setiembre de 2025, la producción de yuca, ascendió a 2 mil 534 toneladas y se elevó en 14,7%, respecto al mismo mes del año pasado, que totalizó 2 mil 209 toneladas.

También, se incrementó el cultivo de palta (341,6%), sandía (56,9%), piña (42,3%), cacao (37,3%) y naranja (17,7%).

Sin embargo, el plátano registró 2 mil 597 toneladas y se redujo en 1,1% con relación al noveno mes de 2024, que logró 2 mil 625 toneladas.

Además, el cultivo de papaya reportó 1 mil 528 toneladas y disminuyó en 8,2%, con referencia a similar mes del año anterior, que evidenció 1 mil 664 toneladas.

Similar comportamiento, presentó el maíz amarillo duro (-95,0%) y camote (-39,8%).

En el subsector pecuario, subió la producción del porcino (14,6%) y vacuno (0,2%). Mientras que, descendió la leche fresca (-8,3%), huevos (-3,1%) y ave (-0,7%).

## Subsector Minería

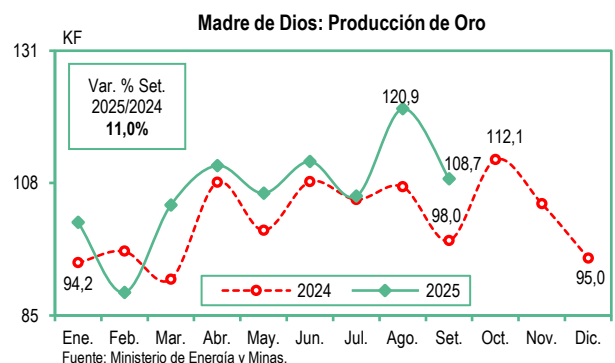
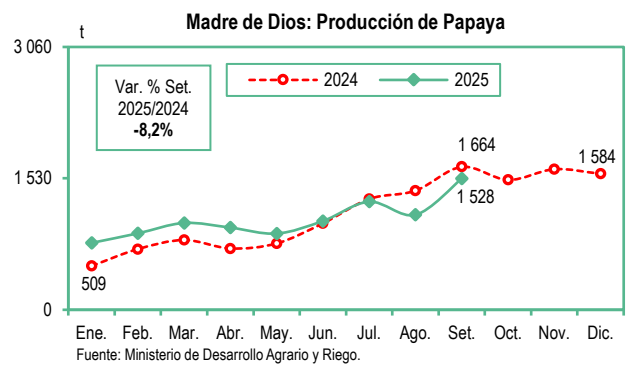
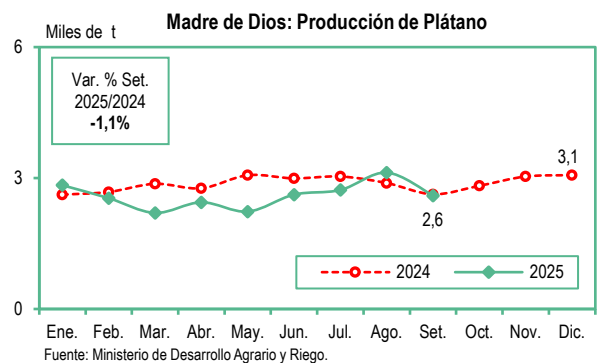
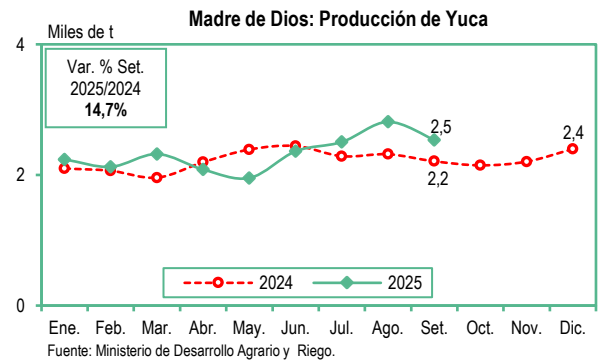
En el mes de análisis, la extracción de oro alcanzó 109 kilogramos de contenido fino y aumentó en 11,0% según lo informado en setiembre de 2024, impulsado por el alto volumen obtenido en las empresas Minera Cascajal, Kori Chaska, Minera Aurífera Sur Amazónico, Farfan Vasquez Raul y Corporacion Yu, entre las más destacadas.

## Subsector Electricidad

Durante el noveno mes de 2025, la generación de energía eléctrica, se contrajo en 66,7% comparado con setiembre del año precedente, sustentado en la menor producción de energía de origen térmica en la central de Puerto Maldonado-Reserva Fría.

## Recaudación Tributos Internos

En setiembre del presente año, los ingresos recaudados por tributos internos, sumaron 15 millones 973 mil soles y se expandieron en 23,4%, en contraste con igual mes de 2024, que contabilizaron 12 millones 944 mil soles. Asimismo, el número de contribuyentes activos creció en 4,9%.



# Moquegua, Setiembre 2025

Producción de Leche Fresca (Variación porcentual)		Producción de Vacuno (Variación porcentual)		Producción de Cobre (Variación porcentual)		Producción de Molibdeno (Variación porcentual)		Producción de Energía Eléctrica (Variación porcentual)		Ingresos Recaudados por la SUNAT - Tributos Internos (Variación porcentual)	
Setiembre 2025/2024	Ene.-Set. 2025/2024	Setiembre 2025/2024	Ene.-Set. 2025/2024	Setiembre 2025/2024	Ene.-Set. 2025/2024	Setiembre 2025/2024	Ene.-Set. 2025/2024	Setiembre 2025/2024	Ene.-Set. 2025/2024	Setiembre 2025/2024	Ene.-Set. 2025/2024
16,8	2,2	3,6	8,1	5,8	5,9	-10,8	-10,5	-8,6	-4,0	15,3	18,6

### Sector Agropecuario

Durante setiembre de 2025, la producción de leche fresca alcanzó 1 mil 707 toneladas y creció en 16,8%, respecto al noveno mes del año anterior, que reportó 1 mil 461 toneladas.

A su vez, el ganado vacuno registró 143 toneladas de peso vivo y registró un comportamiento positivo de 3,6%, comparado con setiembre de 2024.

Además, aumentó la fibra de llama (42,2%), lana (39,5%), porcino (20,5%), fibra alpaca (12,3%), llama (8,7%) y caprino (8,6%). Mientras que, disminuyó el ovino (-11,4%), alpaca (-8,9%), huevos (-4,0%) y ave (-3,8%).

En el subsector agrícola, se expandió el cultivo de palta (19,1%), influenciado por las mayores superficies cosechadas; seguido de alfalfa (18,4%), zanahoria (13,0%), arándano (10,2%) y cebolla (8,6%).

Sin embargo, se redujo la tuna (-83,2%), orégano (-77,0%), zapallo (-45,2%) y maíz amarillo duro (-31,6%).

### Subsector Minería

En el mes de estudio, la producción de cobre ascendió a 38 mil 385 toneladas métricas de contenido fino y presentó un incremento de 5,8%, contrastado con igual mes del año pasado, que fue 36 mil 275 toneladas métricas de contenido fino, explicado por la mayor obtención de la minera Anglo American Quellaveco.

Por el contrario, la extracción de molibdeno evidenció 765 toneladas métricas de contenido fino y bajó en 10,8%, que obtuvo 857 toneladas métricas de contenido fino. Del mismo modo, decreció la producción de oro (-31,7%) y plata (-20,1%).

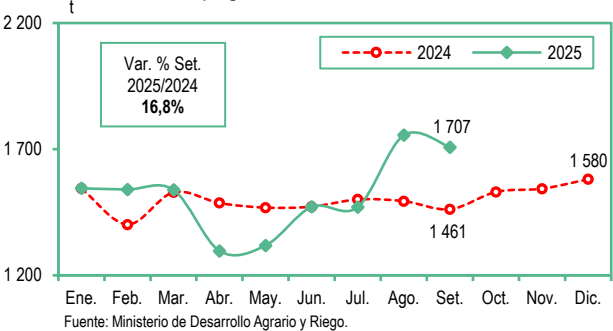
### Subsector Electricidad

La generación de energía eléctrica, en el mes de análisis, descendió en 8,6% con referencia a setiembre de 2024, explicado por la inferior producción de energía de origen térmica, solar e hidráulica.

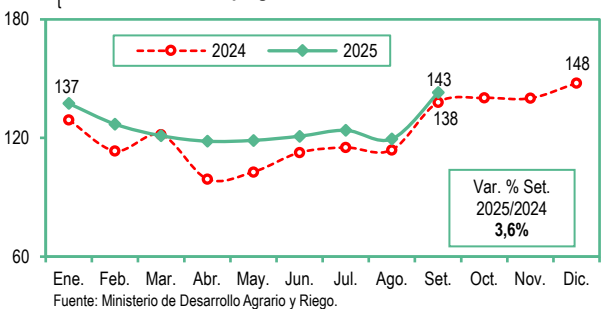
### Recaudación Tributos Internos

En el noveno mes de 2025, los ingresos recaudados por tributos internos contabilizaron 19 millones 895 mil soles y subieron en 15,3% con relación a setiembre del año previo, que recabaron 17 millones 262 mil soles. De igual manera, el número de contribuyentes activos fue superior en 4,2%.

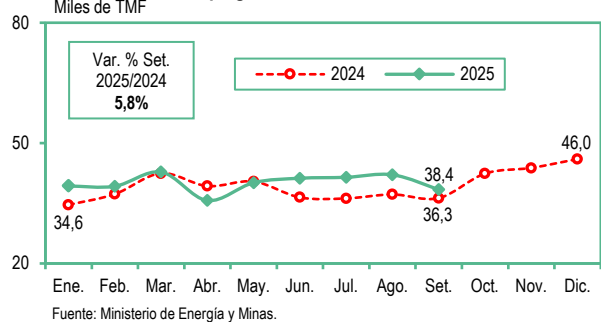
Moquegua: Producción de Leche Fresca



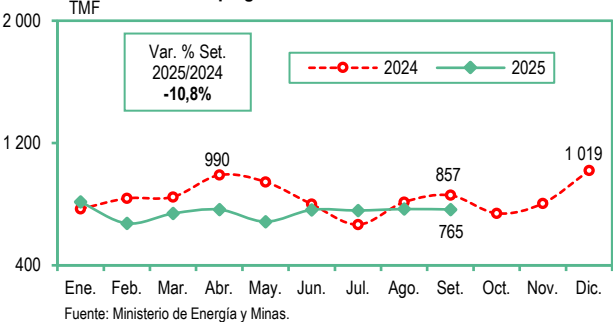
Moquegua: Producción de Vacuno



Moquegua: Producción de Cobre



Moquegua: Producción de Molibdeno



# Pasco, Setiembre 2025

Producción de Yuca (Variación porcentual)		Producción de Plátano (Variación porcentual)		Producción de Plata (Variación porcentual)		Producción de Plomo (Variación porcentual)		Producción de Energía Eléctrica (Variación porcentual)		Ingresos Recaudados por la SUNAT - Tributos Internos (Variación porcentual)	
Setiembre 2025/2024	Ene.- Set. 2025/2024	Setiembre 2025/2024	Ene.- Set. 2025/2024	Setiembre 2025/2024	Ene.- Set. 2025/2024	Setiembre 2025/2024	Ene.- Set. 2025/2024	Setiembre 2025/2024	Ene.- Set. 2025/2024	Setiembre 2025/2024	Ene.- Set. 2025/2024
27,2	-1,0	0,6	-3,0	4,6	-3,6	13,5	15,9	0,3	-8,1	3,7	8,9

## Sector Agropecuario

La producción de yuca, en setiembre de 2025, logró 10 mil 769 toneladas, volumen superior en 27,2% a lo obtenido en igual mes del año pasado, que totalizó 8 mil 469 toneladas.

Asimismo, el cultivo de plátano reportó 11 mil 724 toneladas y subió ligeramente en 0,6%, respecto a setiembre de 2024, que fue 11 mil 648 toneladas.

También, se expandió la papa (110,2%), palta (79,7%), maíz amarillo duro (52,5%), ají (16,5%) y granadilla (6,2%), entre los más importantes.

En tanto, disminuyó el café (-99,6%), afectado por altas temperaturas que aceleraron su ciclo biológico, seguido de arroz cáscara (-63,6%), zapallo (-19,6%), achioté (-9,9%) y rocoto (-6,5%), entre otros.

De igual manera, en el subsector pecuario descendió el ganado caprino (-7,5%), ave (-6,5%), huevos (-3,7%) y vacuno (-2,5%), entre otros. No obstante, aumentó la alpaca (7,3%) y leche fresca (6,7%).

## Subsector Minería

En setiembre del presente año, la extracción de plata registró 49 mil 793 kilogramos de contenido fino y se elevó en 4,6%, con referencia al mismo mes de 2024, impulsado por el dinamismo de las mineras El Brocal, Empresa Administradora Cerro y Nexa Resources (minas Atacocha y El Porvenir).

Asimismo, el plomo alcanzó 8 mil 491 toneladas métricas de contenido fino y creció en 13,5%, justificado por el buen desempeño de la Compañía Minera Chungar, Empresa Administradora Cerro, Nexa Resources (Atacocha y El Porvenir), Pan American Silver Huarón y Sociedad Minera El Brocal.

Además, se incrementó la obtención de zinc (4,2%) y oro (3,9%); mientras que, se redujo el cobre (-35,7%).

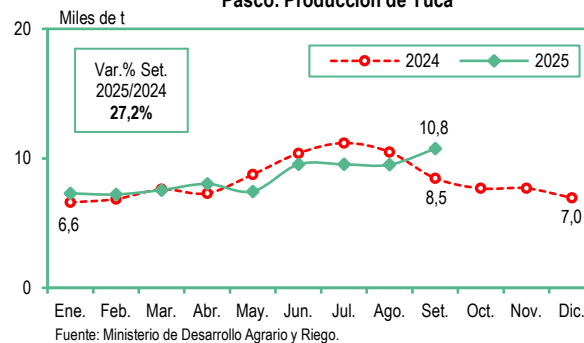
## Subsector Electricidad

La producción de energía eléctrica, durante el noveno mes del presente año, aumentó ligeramente en 0,3%, determinado por la mayor generación de energía de origen térmica e hidráulica (central Yuncán).

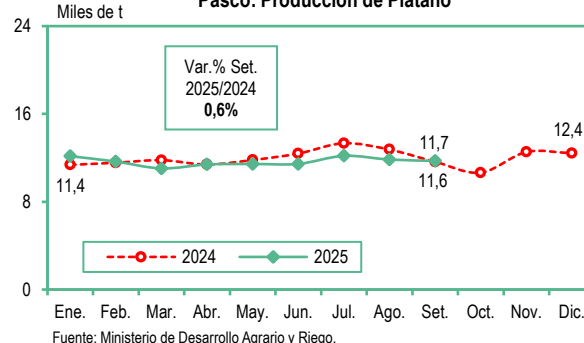
## Recaudación Tributos Internos

Los ingresos recaudados por tributos internos, en setiembre de 2025, contabilizaron 12 millones 336 mil soles y se incrementaron en 3,7%, comparado con setiembre del año precedente, que evidenciaron 11 millones 894 mil soles. A su vez, el número de contribuyentes activos, mostró un resultado positivo de 3,5%.

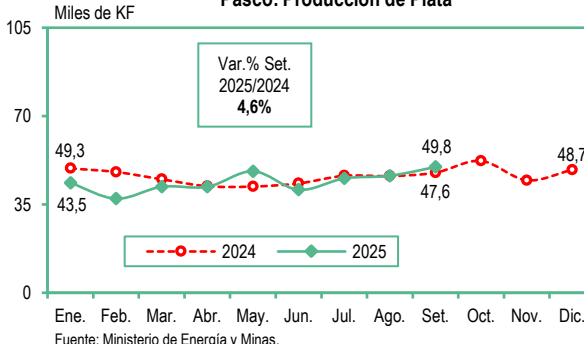
Pasco: Producción de Yuca



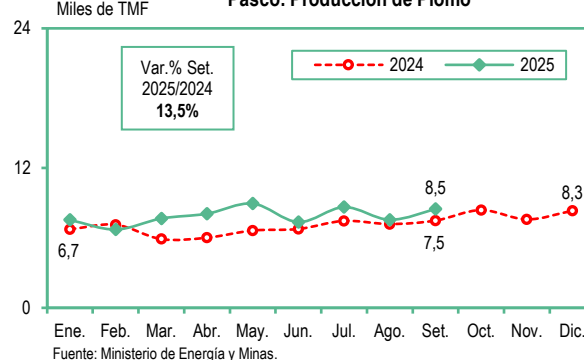
Pasco: Producción de Plátano



Pasco: Producción de Plata



Pasco: Producción de Plomo



# Piura, Setiembre 2025

Producción de Limón (Variación porcentual)		Producción de Plátano (Variación porcentual)		Producción Fiscalizada de Petróleo Crudo (Variación porcentual)		Producción Fiscalizada de Gas Natural (Variación porcentual)		Producción de Energía Eléctrica (Variación porcentual)		Ingresos Recaudados por la SUNAT- Tributos Internos (Variación porcentual)	
Setiembre 2025/2024	Ene.-Set. 2025/2024	Setiembre 2025/2024	Ene.-Set. 2025/2024	Setiembre 2025/2024	Ene.-Set. 2025/2024	Setiembre 2025/2024	Ene.-Set. 2025/2024	Setiembre 2025/2024	Ene.-Set. 2025/2024	Setiembre 2025/2024	Ene.-Set. 2025/2024
1,6	-13,7	-14,6	-11,8	0,3	-1,1	18,2	3,3	5,9	2,3	-0,4	-6,1

## Sector Agropecuario

La producción de limón, en setiembre de 2025, registró 15 mil 241 toneladas y aumentó en 1,6%, contrastado con similar mes del año anterior, que fue 15 mil toneladas.

Igualmente, se incrementó el trigo (525,3%), favorecido por las adecuadas condiciones climáticas, seguido de algodón rama (298,7%), maíz amiláceo (156,0%), arveja grano seco (108,6%) y caña de azúcar (15,4%), entre los más destacados.

Por otro lado, el plátano totalizó 23 mil 488 toneladas y se contrajo en 14,6%, comparado con setiembre de 2024, que logró 27 mil 500 toneladas.

A su vez, fue menor el cultivo de maíz amarillo duro (-75,6%), yuca (-71,0%), papa (-61,7%), uva (-48,3%) y mango (-16,1%), entre otros.

En el subsector pecuario, aumentó el porcino (4,5%), leche fresca (2,6%), vacuno (2,2%), huevos (2,2%), caprino (2,1%) y ave (1,6%).

## Sector Minería e Hidrocarburos

Durante el mes de análisis, la explotación fiscalizada de petróleo crudo reportó 653 mil 130 barriles y subió ligeramente en 0,3%, con referencia a igual mes del año pasado, que presentó 651 mil 183 barriles, sustentado en la mayor obtención en los Lotes IV, X, III, V, VII y IX.

Asimismo, la producción fiscalizada de gas natural evidenció 1 mil 974 millones 314 mil pies cúbicos y se expandió en 18,2%, influenciado por los superiores volúmenes obtenidos en los Lotes XIII, III, IV y II.

Mientras que, en el subsector minero, descendió la extracción de oro (-97,3%), afectado por la nula producción de las compañías Corporación MLD y Minerales de Ayabaca, aunado a la inferior producción de los Mineros Artesanales.

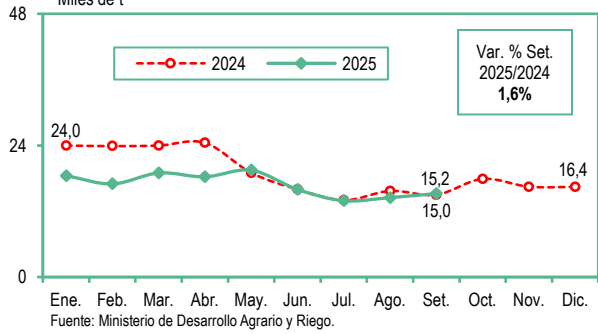
## Subsector Electricidad

En setiembre del presente año, la generación de energía eléctrica mostró un resultado positivo de 5,9%, con relación al mismo mes de 2024, explicado por la superior producción de energía de origen hidráulica, térmica y eólica.

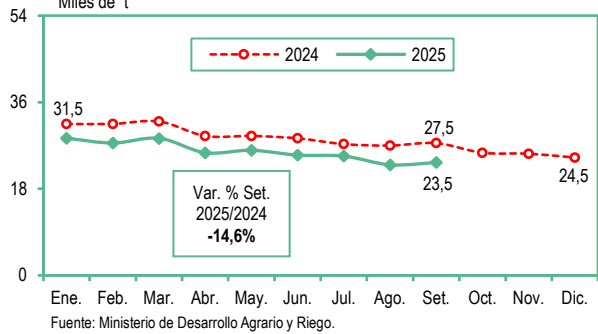
## Recaudación Tributos Internos

En el mes de estudio, los ingresos recaudados por tributos internos contabilizaron 129 millones 346 mil soles y bajaron levemente en 0,4%, respecto al noveno mes de 2024, que recabaron 129 millones 848 mil soles.

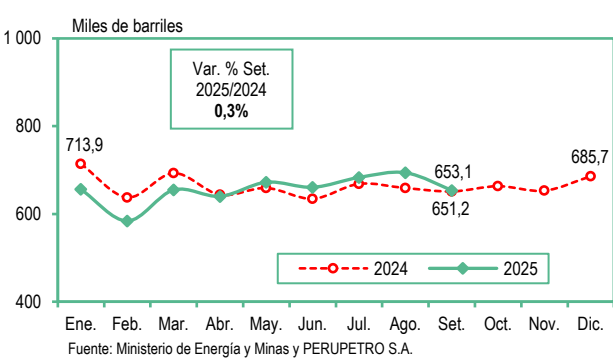
Piura: Producción de Limón



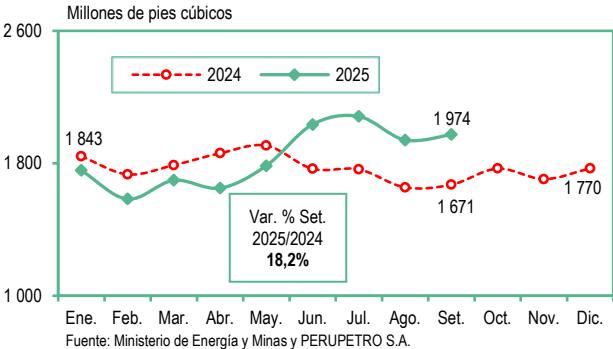
Piura: Producción de Plátano



Piura: Producción Fiscalizada de Petróleo Crudo



Piura: Producción Fiscalizada de Gas Natural



# Puno, Setiembre 2025

Producción de Leche Fresca (Variación porcentual)		Producción de Alpaca (Variación porcentual)		Producción de Vacuno (Variación porcentual)		Producción de Concentrado de Eñaño (Variación porcentual)		Producción de Energía Eléctrica (Variación porcentual)		Ingresos Recaudados por la SUNAT - Tributos Internos (Variación porcentual)	
Setiembre 2025/2024	Ene.-Set. 2025/2024	Setiembre 2025/2024	Ene.-Set. 2025/2024	Setiembre 2025/2024	Ene.-Set. 2025/2024	Setiembre 2025/2024	Ene.-Set. 2025/2024	Setiembre 2025/2024	Ene.-Set. 2025/2024	Setiembre 2025/2024	Ene.-Set. 2025/2024
3,8	4,1	2,5	3,2	2,3	2,2	13,4	3,2	83,6	43,6	21,9	29,2

## Sector Agropecuario

En el subsector pecuario, en setiembre de 2025, la producción de leche fresca totalizó 8 mil 836 toneladas y creció en 3,8%, con referencia a igual mes del año anterior, que reportó 8 mil 509 toneladas.

Asimismo, la alpaca registró 989 toneladas de peso vivo y subió en 2,5%, respecto a similar mes del año pasado, que fue 966 toneladas de peso vivo.

A su vez, el ganado vacuno alcanzó 3 mil 864 toneladas de peso vivo y aumentó en 2,3%, con relación a setiembre de 2024, que evidenció 3 mil 777 toneladas de peso vivo.

Además, presentó un desempeño favorable el ganado porcino (2,0%) y llama (0,8%); no obstante, descendió la obtención de huevos (-2,4%), ave (-1,0%) y ovino (-0,7%).

En el subsector agrícola, se incrementó el cultivo de yuca (91,5%), plátano (16,2%) y granadilla (0,2%). Sin embargo, se contrajo el rocoto (-21,6%) y papaya (-13,1%).

## Subsector Minería

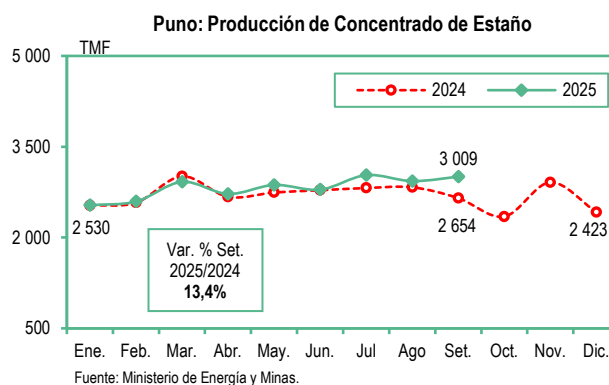
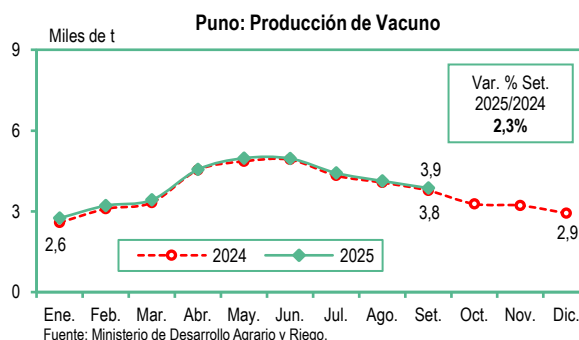
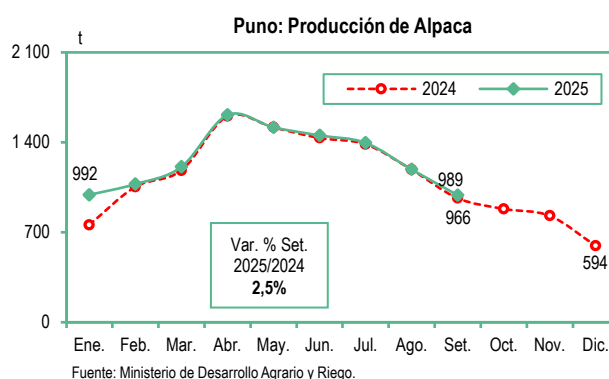
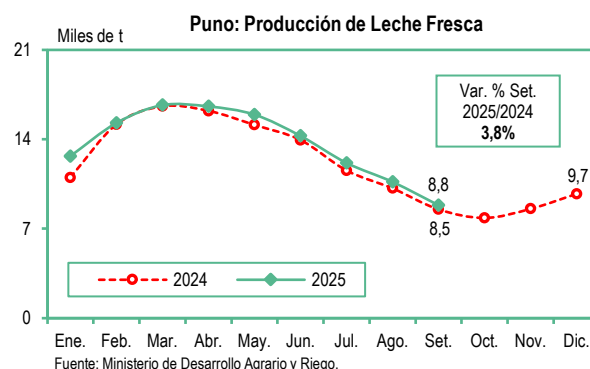
En el mes de análisis, la extracción de concentrado de estaño ascendió a 3 mil 9 toneladas métricas de contenido fino y se elevó en 13,4%, contrastado con similar mes del año precedente, impulsado por la actividad de la compañía Minsur (mina San Rafael). Del mismo modo, se expandió la plata asociado a un efecto base; mientras que, se redujo el oro (-13,7%).

## Subsector Electricidad

La generación de energía eléctrica, en el noveno mes de 2025, presentó un resultado positivo de 83,6%, en comparación a setiembre del año previo, impulsado por la creciente producción de energía de origen hidráulica, térmica y solar.

## Recaudación Tributos Internos

En el mes de estudio, los ingresos recaudados por tributos internos sumaron 48 millones 815 mil soles, monto mayor en 21,9% a lo captado en setiembre de 2024, que percibieron 40 millones 39 mil soles. También, el número de contribuyentes activos fue superior en 4,3%.



# San Martín, Setiembre 2025

Producción de Arroz Cáscara (Variación porcentual)		Producción de Plátano (Variación porcentual)		Producción de Palma Aceitera (Variación porcentual)		Producción de Cacao (Variación porcentual)		Producción de Energía Eléctrica (Variación porcentual)		Ingresos Recaudados por la SUNAT - Tributos Internos (Variación porcentual)	
Setiembre 2025/2024	Ene.-Set. 2025/2024	Setiembre 2025/2024	Ene.-Set. 2025/2024	Setiembre 2025/2024	Ene.-Set. 2025/2024	Setiembre 2025/2024	Ene.-Set. 2025/2024	Setiembre 2025/2024	Ene.-Set. 2025/2024	Setiembre 2025/2024	Ene.-Set. 2025/2024
13,4	-3,2	7,2	1,9	0,7	1,9	-10,8	2,8	133,8	19,6	14,2	16,5

## Sector Agropecuario

En setiembre de 2025, la producción de arroz cáscara, logró 67 mil 266 toneladas y creció en 13,4%, respecto al noveno mes del año anterior, que registró 59 mil 322 toneladas.

Asimismo, el plátano alcanzó 32 mil 593 toneladas y se incrementó en 7,2%, con relación a setiembre de 2024 que totalizó 30 mil 393 toneladas.

Además, la palma aceitera evidenció 46 mil 976 toneladas y aumentó levemente en 0,7%, comparado con igual mes del año previo.

Similar comportamiento, mostró la piña (39,4%), maíz amarillo duro (35,3%), naranja (28,8%), yuca (9,4%) y café (8,7%) entre los más destacados.

No obstante, el cultivo de cacao obtuvo 3 mil 596 toneladas y se redujo en 10,8%, en contraste con setiembre de 2024, que reportó 4 mil 33 toneladas.

Igualmente, descendió el algodón rama (-42,6%), zapallo (-35,9%), frijol grano seco (-13,5%), frijol caupí grano seco (-7,4%) y papaya (-0,1%).

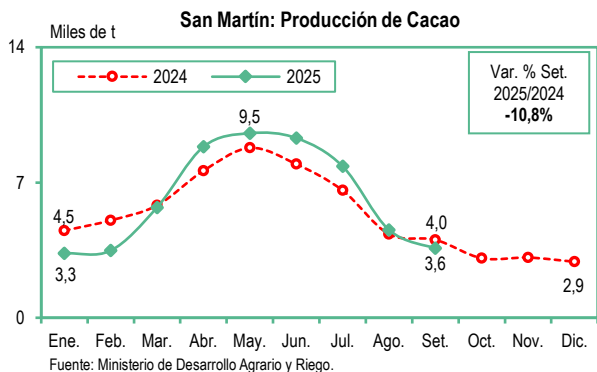
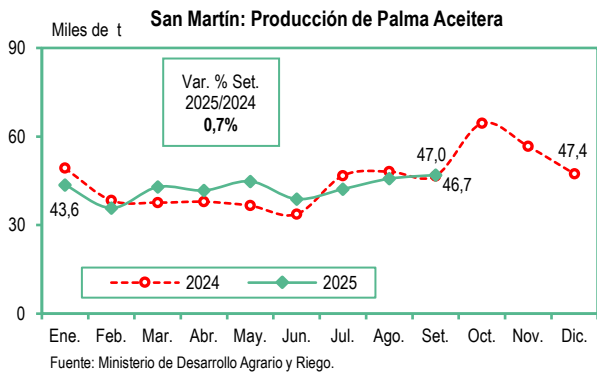
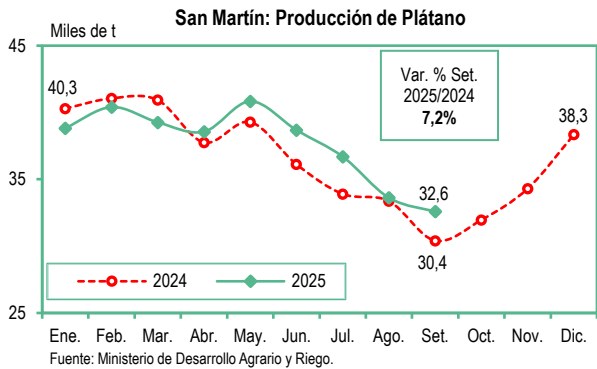
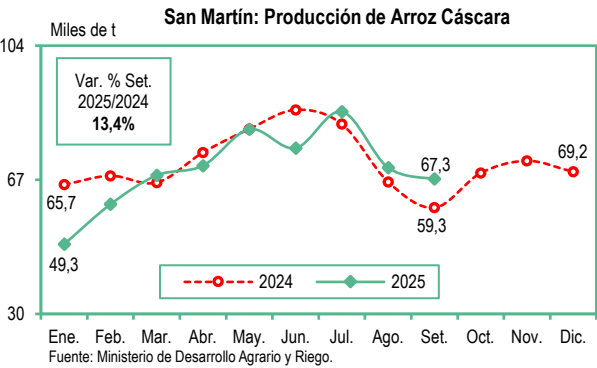
En el subsector pecuario, se incrementó la producción de ave (4,6%), huevos (1,6%) y porcino (1,4%). Sin embargo, bajó el ganado vacuno (-7,6%) y leche fresca (-4,2%).

## Subsector Electricidad

Durante el mes de análisis, la generación de energía eléctrica, se expandió en 133,8%, explicado por la mayor producción de energía de origen hidráulica y térmica.

## Recaudación Tributos Internos

Los ingresos recaudados por tributos internos, en el noveno mes del presente año, sumaron 43 millones 975 mil soles y se elevaron en 14,2% según lo captado en setiembre de 2024. También, el número de contribuyentes activos fue superior en 5,1%.



# Tacna, Setiembre 2025

Producción de Cebolla (Variación porcentual)		Producción de Leche Fresca (Variación porcentual)		Producción de Cobre (Variación porcentual)		Producción de Molibdeno (Variación porcentual)		Producción de Energía Eléctrica (Variación porcentual)		Ingresos Recaudados por la SUNAT - Tributos Internos (Variación porcentual)	
Setiembre 2025/2024	Ene.-Set. 2025/2024	Setiembre 2025/2024	Ene.-Set. 2025/2024	Setiembre 2025/2024	Ene.-Set. 2025/2024	Setiembre 2025/2024	Ene.-Set. 2025/2024	Setiembre 2025/2024	Ene.-Set. 2025/2024	Setiembre 2025/2024	Ene.-Set. 2025/2024
5,3	-17,2	1,5	0,7	-1,1	-2,1	5,3	10,2	36,7	35,5	2,3	12,7

## Sector Agropecuario

La producción de cebolla, en setiembre de 2025, totalizó 1 mil toneladas y se elevó en 5,3%, con relación a igual mes del año pasado, que obtuvo 950 toneladas, ante las favorables condiciones climáticas.

Asimismo, sobresalió el cultivo de quinua (92,9%), camote (61,3%), orégano (47,1%), tomate (24,4%) y alfalfa (1,3%), entre los principales. Sin embargo, se contrajo el ají (-72,4%), haba grano verde (-71,4%), maíz choclo (-70,1%), zapallo (-49,7%) y papa (-49,0%).

En el subsector pecuario, la producción de leche fresca presentó 1 mil 951 toneladas y aumentó en 1,5%, comparado con setiembre de 2024. Igualmente, se incrementó el ganado porcino (7,7%), llama (7,0%), alpaca (5,2%), ave (2,0%) y caprino (1,0%). No obstante, disminuyó el vacuno (-1,3%) y huevos (-0,7%).

## Subsector Minería

En el mes de estudio, la extracción de cobre reportó 19 mil 155 toneladas métricas de contenido fino y bajó en 1,1%, respecto a setiembre del año anterior, que logró 19 mil 373 toneladas métricas de contenido fino, determinado por la menor actividad en la compañía Southern Perú Copper Corporation.

Además, se redujo la obtención de oro (-37,4%) y plata (-3,6%).

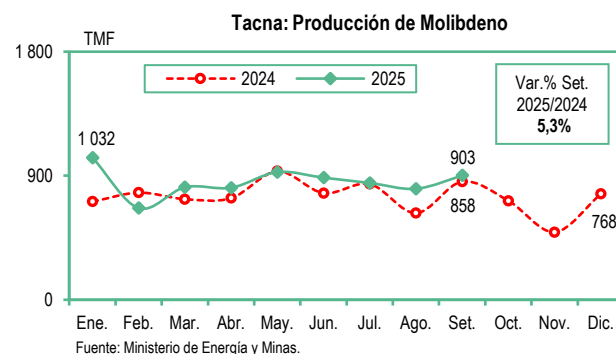
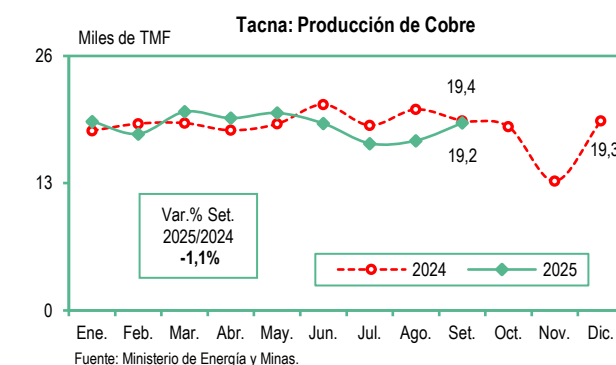
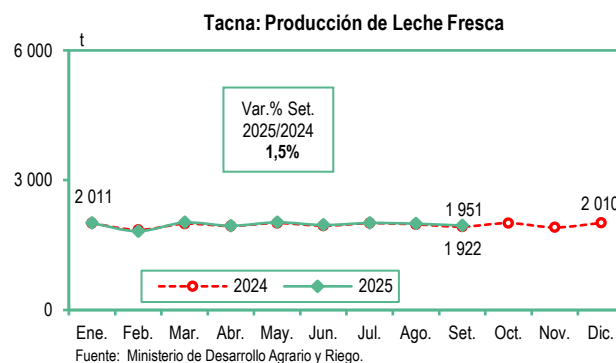
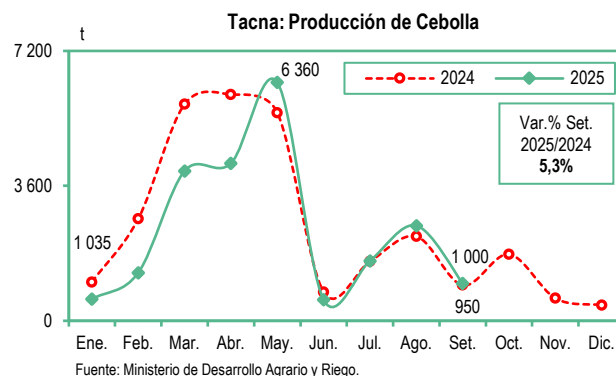
Mientras que, el molibdeno alcanzó 903 toneladas métricas de contenido fino y creció en 5,3%.

## Subsector Electricidad

La generación de energía eléctrica, en setiembre del presente año, se expandió en 36,7% con referencia al mismo mes de 2024, impulsado por la mayor producción de energía de origen hidráulica en la central Aricota I.

## Recaudación Tributos Internos

Los ingresos recaudados por tributos internos, en el noveno mes de 2025, fueron 25 millones 786 mil soles y crecieron en 2,3% según lo captado en setiembre del año precedente, que sumaron 25 millones 215 mil soles. A su vez, el número de contribuyentes activos subió en 4,3%.



# Tumbes, Setiembre 2025

Producción de Limón (Variación porcentual)		Producción de Maíz Choclo (Variación porcentual)		Producción de Plátano (Variación porcentual)		Producción de Caprino (Variación porcentual)		Producción de Energía Eléctrica (Variación porcentual)		Ingresos Recaudados por la SUNAT-Tributos Internos (Variación porcentual)	
Setiembre 2025/2024	Ene.-Set. 2025/2024	Setiembre 2025/2024	Ene.-Set. 2025/2024	Setiembre 2025/2024	Ene.-Set. 2025/2024	Setiembre 2025/2024	Ene.-Set. 2025/2024	Setiembre 2025/2024	Ene.-Set. 2025/2024	Setiembre 2025/2024	Ene.-Set. 2025/2024
6,4	5,3	-5,4	-11,8	-53,0	-15,8	0,4	-8,0	0,0	1,0	29,7	8,9

## Sector Agropecuario

La producción de limón, en setiembre de 2025, ascendió a 2 mil 84 toneladas y subió en 6,4%, con relación a similar mes del año pasado, que registró 1 mil 959 toneladas.

Además, creció la sandía (72,8%) y papaya (23,4%), entre los más importantes.

Sin embargo, el cultivo de maíz choclo totalizó 237 toneladas y disminuyó en 5,4%, con referencia a setiembre del año anterior.

De igual manera, el plátano registró 4 mil 856 toneladas y se contrajo en 53,0%, comparado con igual mes de 2024, que logró 10 mil 341 toneladas; a su vez, se redujo el maíz amarillo duro (-94,6%), yuca (-54,0%); y cacao (-8,9%) ante las menores superficies sembradas.

En el subsector pecuario, la producción de caprino alcanzó 49 toneladas de peso vivo y aumentó levemente en 0,4% respecto al mismo mes del año precedente.

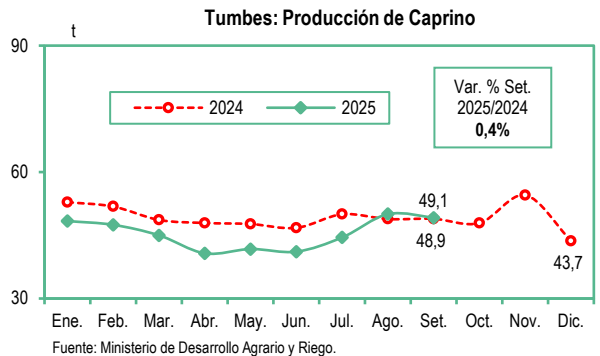
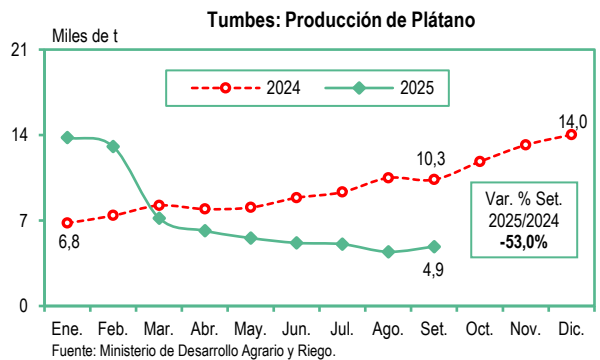
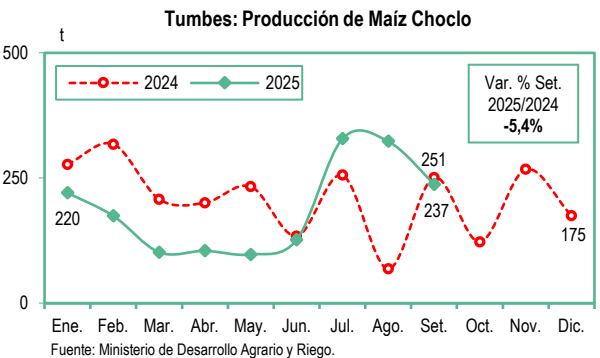
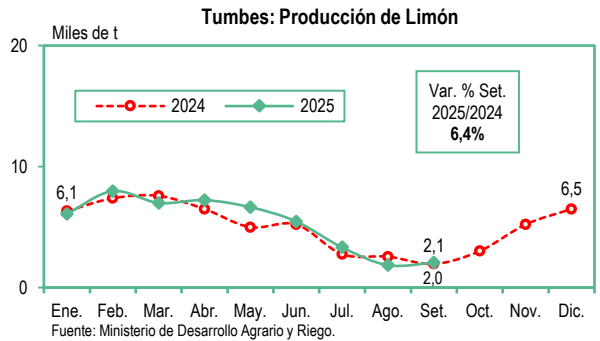
También, se incrementó la leche fresca (4,2%), porcino (1,8%) y ave (0,6%). Mientras que, bajó el ganado vacuno (-1,8%) y huevos (-1,0%).

## Subsector Electricidad

Durante el mes observado, la generación de energía eléctrica no presentó variación, según lo informado en setiembre de 2024.

## Recaudación Tributos Internos

En el noveno mes de 2025, los ingresos recaudados por tributos internos sumaron 10 millones 705 mil soles, monto mayor en 29,7% a lo recabado en setiembre del año previo, que captaron 8 millones 255 mil soles. También, el número de contribuyentes activos se elevó en 2,3%.



# Ucayali, Setiembre 2025

Producción de Palma Aceitera (Variación porcentual)		Producción de Yuca (Variación porcentual)		Producción de Plátano (Variación porcentual)		Producción Fiscalizada de Gas Natural (Variación porcentual)		Producción de Energía Eléctrica (Variación porcentual)		Ingresos Recaudados por la SUNAT-Tributos Internos (Variación porcentual)	
Setiembre 2025/2024	Ene.-Set. 2025/2024	Setiembre 2025/2024	Ene.-Set. 2025/2024	Setiembre 2025/2024	Ene.-Set. 2025/2024	Setiembre 2025/2024	Ene.-Set. 2025/2024	Setiembre 2025/2024	Ene.-Set. 2025/2024	Setiembre 2025/2024	Ene.-Set. 2025/2024
-55,5	-19,6	-47,0	146,6	-31,1	-20,5	-85,2	-59,8	-81,5	-57,2	7,3	15,6

## Sector Agropecuario

En setiembre de 2025, la producción de palma aceitera totalizó 37 mil 73 toneladas y decreció en 55,5%, respecto a similar mes del año pasado, que evidenció 83 mil 373 toneladas, influenciado por las adversas condiciones térmicas.

El cultivo de yuca reportó 2 mil 801 toneladas y bajó en 47,0%, contrastado con setiembre del año anterior, que alcanzó 5 mil 283 toneladas.

Asimismo, el plátano registró 16 mil 821 toneladas y disminuyó en 31,1%, comparado con igual mes de 2024, que logró 24 mil 428 toneladas.

A su vez, decreció la papaya (-80,1%), limón (-59,6%), sandía (-50,0%), piña (-42,7%) y arroz cáscara (-31,5%), entre otros.

En cambio, se incrementó el frijol grano seco (550,1%), zapallo (517,1%), melón (125,8%), café (64,1%) y maíz amarillo duro (11,5%), entre los más importantes.

En el subsector pecuario, se redujo la producción de leche fresca (-13,9%), vacuno (-13,5%) y huevos (-1,2%); sin embargo, se expandió el ganado porcino (22,0%) y ave (4,3%).

## Subsector Hidrocarburos

En el mes observado, la explotación fiscalizada de gas natural presentó 64 millones 653 mil pies cúbicos y tuvo una variación negativa de 85,2%, con referencia a setiembre de 2024, que reportó 437 millones 910 mil soles, explicado por la inferior obtención en la empresa Aguaytía Energy del Perú en el Lote 31-C. El promedio diario fue 2 millones 155 mil 101 pies cúbicos.

También, se contrajo la producción de petróleo crudo (-18,5%) en el Lote 131.

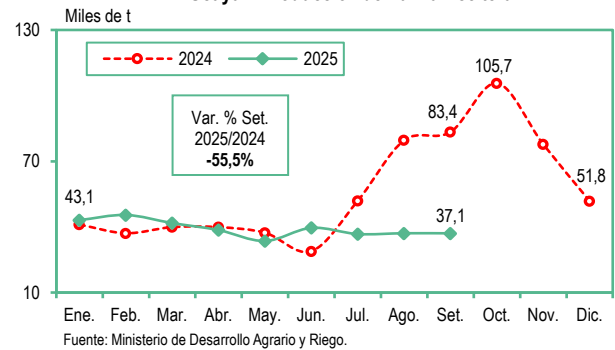
## Subsector Electricidad

La generación de energía eléctrica, durante el mes de análisis, descendió en 81,5%, debido a la menor producción de energía de origen térmica en las centrales Aguaytía y Pucallpa Reserva Fría.

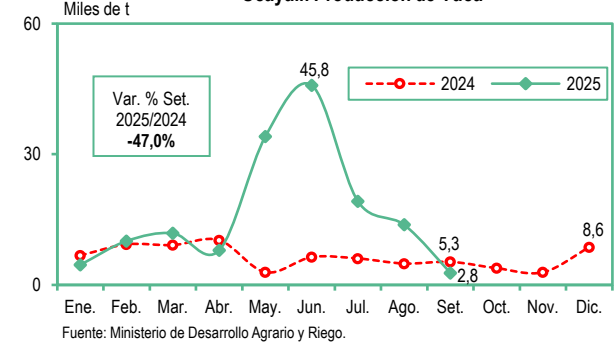
## Recaudación Ingresos Tributarios

En el noveno mes del 2025, los ingresos recaudados por tributos internos contabilizaron 79 millones 923 mil soles y se elevaron en 7,3%, con relación a setiembre del año previo, que recabaron 74 millones 502 mil soles. Además, el número de contribuyentes activos subió en 3,7%.

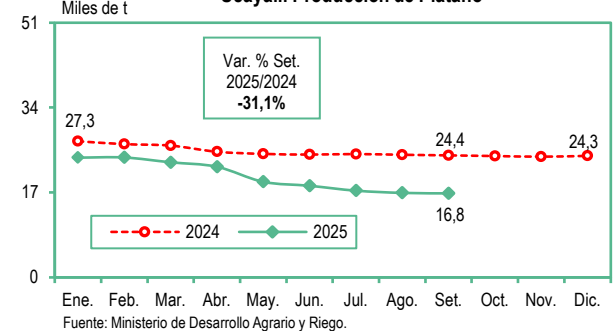
Ucayali: Producción de Palma Aceitera



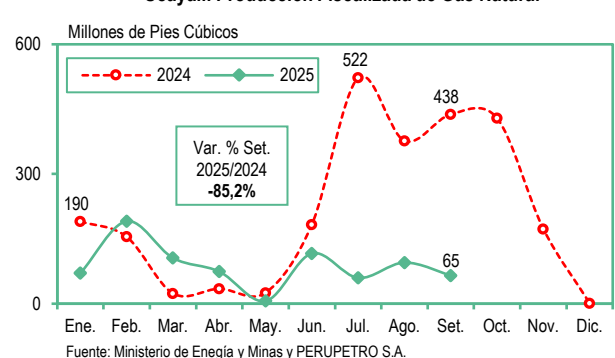
Ucayali: Producción de Yuca



Ucayali: Producción de Plátano



Ucayali: Producción Fiscalizada de Gas Natural



**A. ABREVIATURAS**

P/	Preliminar
Var. %	Variación porcentual

**B. SIGNOS**

,	Separación de decimales
...	Información no disponible
-	Magnitud cero
0	La información no alcanza la mitad de la unidad

**C. SÍMBOLOS**

KF	Kilogramo de contenido fino
t	Tonelada
TMB	Tonelada métrica bruta
TMF	Tonelada métrica fina
TLF	Tonelada larga fina

# Ficha Técnica

## 1. Objetivos

Analizar el comportamiento de la información coyuntural de las principales variables económicas a nivel departamental, que sirva de apoyo en la toma de decisiones en el contexto del planeamiento y desarrollo regional.

## 2. Cobertura geográfica: Departamental

## 3. Periodicidad: Mensual

## 4. Informantes

Ministerio de Desarrollo Agrario y Riego, Ministerio de Energía y Minas, Superintendencia Nacional de Aduanas y de Administración Tributaria.

## 5. Variable de seguimiento

Entre las principales variables de estudio se encuentran la producción agrícola y pecuaria; minería metálica e hidrocarburos; energía eléctrica; ingresos recaudados por tributos internos; y número de contribuyentes.

## 6. Tratamiento de la información

Luego de la recopilación mensual de la información se procede a la consistencia y actualización de las variables para realizar el análisis del comportamiento en el mes de estudio.

Se autoriza su reproducción total o parcial, siempre y cuando se haga mención a la Fuente: Instituto Nacional de Estadística e Informática.