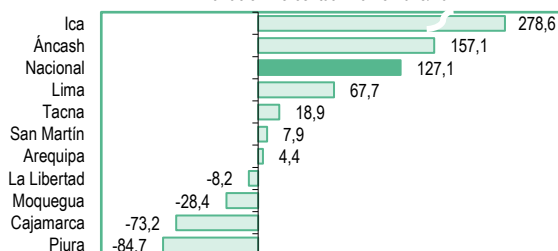


PERÚ: Panorama Económico Departamental

En marzo de 2025, la producción nacional creció en 4,67%, incidiendo principalmente en este desenvolvimiento favorable, el desarrollo de las actividades Minería e hidrocarburos, Transporte, Comercio, Manufactura, Construcción, Agropecuario y Otros Servicios; sólo disminuyó ligeramente el sector Telecomunicaciones. Es preciso indicar, que el crecimiento de la economía del país se vio favorecida por el incremento de las exportaciones tradicionales, relacionados a productos mineros, petróleo y gas natural, y pesqueros; asimismo, las exportaciones no tradicionales de productos agropecuarios, textiles, pesqueros, químicos, metalmecánicos y siderometalúrgicos.

Producción de Uva

Variación Porcentual Marzo 2025/2024



Fuente: Ministerio de Desarrollo Agrario y Riego.

Producción de Uva

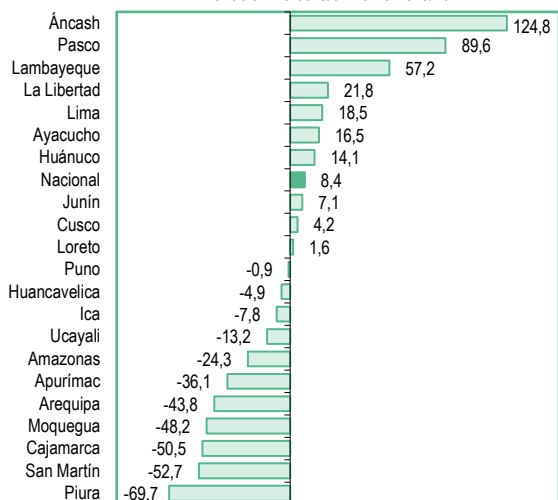
La producción de uva, en marzo de 2025, alcanzó 74 mil 115 toneladas, presentando una expansión de 127,1% en comparación al mismo mes del año anterior, que reportó 32 mil 637 toneladas, asociado a las buenas condiciones térmicas que permitieron el rejuvenecimiento del cultivo.

Este resultado, permitió obtener mayores cosechas de este fruto, destinado al mercado externo y agroindustria, registrándose elevados envíos al exterior en el mes de análisis; siendo los principales departamentos productores, Ica (278,6%) y Lima (67,7%), los cuales concentraron el 85,7% del total nacional. También, aumentó en Áncash (157,1%), Tacna (18,9%), San Martín (7,9%) y Arequipa (4,4%).

En cambio, se contrajo en Piura (-84,7%), Cajamarca (-73,2%), Moquegua (-28,4%) y La Libertad (-8,2%).

Producción de Palta

Variación Porcentual Marzo 2025/2024



Fuente: Ministerio de Desarrollo Agrario y Riego.

Producción de Palta

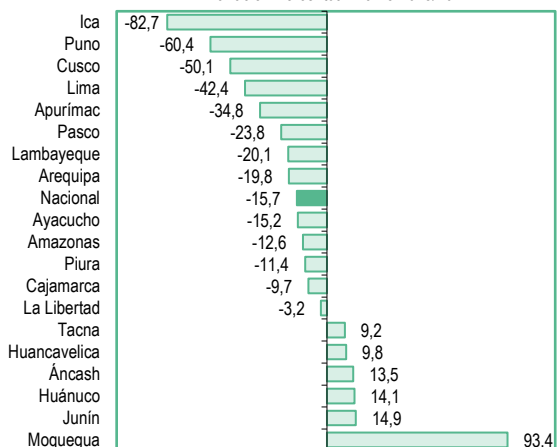
Durante el tercer mes de 2025, la producción de palta, ascendió a 116 mil 658 toneladas, volumen superior en 8,4% a lo observado en igual mes de 2024, influenciado por las adecuadas temperaturas registradas en las zonas productoras, lo que favoreció la fase de maduración, incrementándose las superficies cosechadas de este cultivo, que reportó alta demanda externa en marzo del presente año.

Por departamentos, destacaron los niveles producidos en Áncash (124,8%), Lambayeque (57,2%), La Libertad (21,8%), Lima (18,5%) y Ayacucho (16,5%); los cuales en conjunto aportaron el 94,1% del total nacional. Además, subió en Pasco (89,6%), Huánuco (14,1%), Junín (7,1%), Cusco 4,2%) y Loreto (1,6%).

Cabe señalar que, este crecimiento, se vio atenuado básicamente por la reducción que presentaron los departamentos de Arequipa (-43,8%), Apurímac (-36,1%), Ica (-7,8%) y Huancavelica (-4,9%).

Producción de Papa

Variación Porcentual Marzo 2025/2024



Fuente: Ministerio de Desarrollo Agrario y Riego.

Producción de Papa

En el mes de estudio de 2025, la producción de papa totalizó 549 mil 432 toneladas y disminuyó en 15,7% con relación a similar mes del año pasado, sustentado en las menores superficies cosechadas, ocasionado por los desfavorables factores climáticos ocurridos como lluvias superiores al promedio, y temperaturas diurnas frías que afectaron el desarrollo vegetativo del cultivo destinado al mercado interno.

A nivel departamental, se evidenciaron reducidos volúmenes cosechados en las principales zonas agrícolas, entre ellos se encuentran Puno (-60,4%), Cusco (-50,1%), Apurímac (-34,8%) y Ayacucho (-15,2%); que a pesar de ello contribuyeron con el 35,0% del total nacional.

No obstante, mostraron comportamiento positivo, Moquegua (93,4%), Junín (14,9%), Huánuco (14,1%), Áncash (13,5%), Huancavelica (9,8%) y Tacna (9,2%).

Créditos

Dr. Gaspar Morán Flores
Jefe del INEI

Peter Abad Altamirano
Subjefe de Estadística

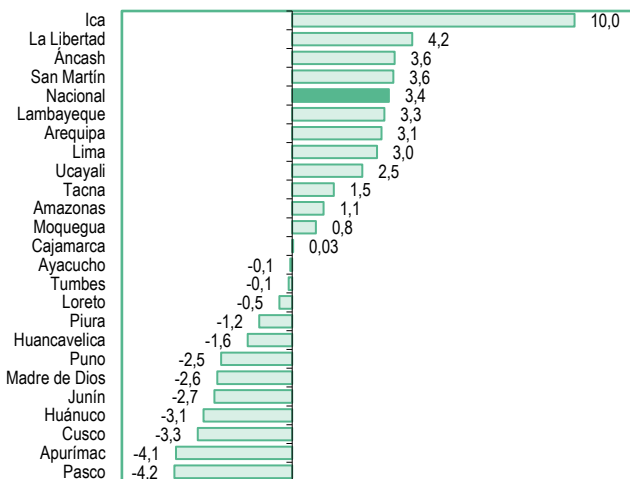
Juan Vera Aguilar
Director Técnico de Estadísticas Departamentales

Elsa Jáuregui Laveriano
Asesora

Investigadores
Aurea Torres
Adriana Del Castillo
Melissa Farfán
Juan Mezones
Felipe Cusicuna
Julissa Natividad

Producción de Ave

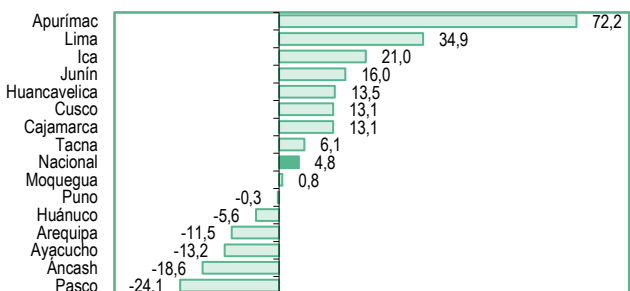
Variación Porcentual Marzo 2025/2024



Fuente: Ministerio de Desarrollo Agrario y Riego.

Producción de Cobre

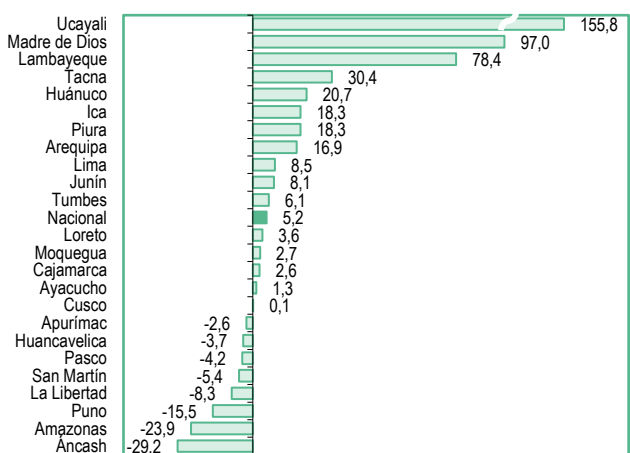
Variación Porcentual Marzo 2025/2024



Fuente: Ministerio de Energía y Minas.

Producción de Energía Eléctrica

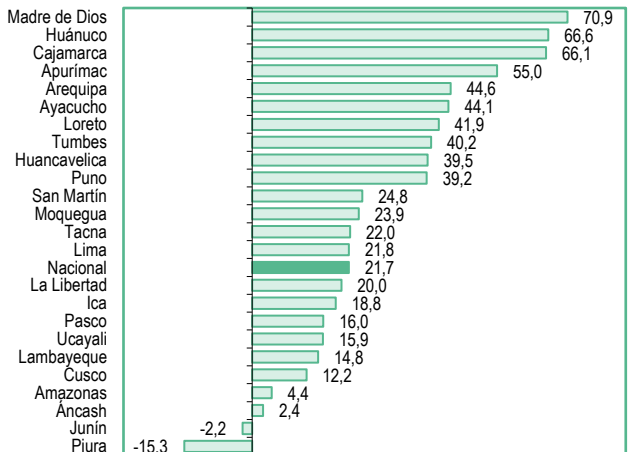
Variación Porcentual Marzo 2025/2024



Fuente: Ministerio de Energía y Minas.

Ingresos Recaudados por Tributos Internos

Variación Porcentual Marzo 2025/2024



Fuente: Superintendencia Nacional de Aduanas y de Administración Tributaria.

Producción de Ave

La producción de ave, en marzo de 2025, se incrementó en 3,4% respecto a igual mes del año anterior, determinado por la mayor producción de pollo y pavo de engorde, destacando las zonas avícolas ubicadas en los departamentos de Ica (10,0%), La Libertad (4,2%), Arequipa (3,1%) y Lima (3,0%), los que en conjunto participaron con el 88,6% a nivel nacional.

De igual forma, creció en Áncash (3,6%), San Martín (3,6%), Lambayeque (3,3%), Ucayali (2,5%), Tacna (1,5%), Amazonas (1,1%), Moquegua (0,8%) y Cajamarca (0,03%).

En tanto, se redujo en Pasco (-4,2%), Apurímac (-4,1%), Cusco (-3,3%), Huánuco (-3,1%), Junín (-2,7%), Madre de Dios (-2,6%) y Puno (-2,5%), entre otros.

Producción de Cobre

En el tercer mes de 2025, la producción de cobre se elevó en 4,8%, con referencia a similar mes del año pasado, presentando resultados favorables por cuatro meses continuos, impulsado por la mayor extracción reportada en la Minera Las Bambas, Marcobre, Minera Antapaccay, Minera Chinalco Perú, Anglo American Quellaveco, Sociedad Minera Corona, Volcan y Gold Fields La Cima.

Por departamentos, sobresalieron Apurímac (72,2%), Ica (21,0%), Junín (16,0%), Cusco (13,1%), Tacna (6,1%) y Moquegua (0,8%), los cuales concentraron el 63,7% del total nacional; además, subió en Lima (34,9%), Huancavelica (13,5%) y Cajamarca (13,1%). Por otro lado, disminuyó en Pasco (-24,1%), Áncash (-18,6%), Ayacucho (-13,2%), Arequipa (-11,5%), Huánuco (-5,6%) y Puno (-0,3%).

Cabe señalar que, también subió la extracción de plata (19,6%), zinc (17,5%), plomo (17,3%), molibdeno (15,9%) y oro (0,03%); sin embargo, decreció la producción de estaño (-3,0%) y hierro (-0,2%).

Subsector Electricidad

La producción de energía eléctrica, en marzo del presente año, aumentó en 5,2%, principalmente por la mayor generación de las centrales hidroeléctricas de Chaglla, Huinco, El Platanal, Cheves, Chimay, Yaupi, Carhuaquero, Gallito Ciego, Las Pizarras, La Joya, Poechos II y Aricota I; las centrales termoeléctricas de Aguaytía, Kallpa, Chilca I, Oquendo, Malacas II, Nepi y Tumbes; así también, la generación de energía eólica y solar.

A nivel departamental, dieciséis reportaron comportamientos positivos; destacando Huánuco (20,7%), Ica (18,3%), Lima (8,5%) y Junín (8,1%), los cuales representaron el 64,2% del total generado. Igualmente, fue superior en Ucayali (155,8%), Madre de Dios (97,0%), Lambayeque (78,4%), Tacna (30,4%), Piura (18,3%), Arequipa (16,9%), Tumbes (6,1%), Loreto (3,6%), Moquegua (2,7%), Cajamarca (2,6%), Ayacucho (1,3%) y Cusco (0,1%).

Sin embargo, se contrajo en Áncash (-29,2%), Amazonas (-23,9%), Puno (-15,5%), La Libertad (-8,3%), San Martín (-5,4%), Pasco (-4,2%), Huancavelica (-3,7%) y Apurímac (-2,6%).

Ingresos Recaudados por Tributos Internos

En el mes de análisis de 2025, los ingresos recaudados por tributos internos registraron 13 mil 380 millones 427 mil, monto superior en 21,7% a lo obtenido en marzo del año pasado, incentivado por el aumento de los pagos del impuesto a la renta en los rubros primera, segunda, cuarta y quinta categoría, asimismo regularización de personas jurídicas; sumado al impuesto general a las ventas y el impuesto especial a la minería.

Cabe indicar que, veintidós departamentos mostraron variaciones positivas, sobresaliendo Arequipa (44,6%), Lima (21,8%) y La Libertad (20,0%), que contribuyeron con el 92,9% del total recaudado. Por otro lado, sólo disminuyó en Piura (-15,3%) y Junín (-2,2%).

Amazonas, Marzo 2025

Producción de Arroz Cáscara (Variación porcentual)		Producción de Yuca (Variación porcentual)		Producción de Vacuno (Variación porcentual)		Producción de Leche Fresca (Variación porcentual)		Producción de Energía Eléctrica (Variación porcentual)		Ingresos Recaudados por la SUNAT - Tributos Internos (Variación porcentual)	
Marzo 2025/2024	Ene.-Mar. 2025/2024	Marzo 2025/2024	Ene.-Mar. 2025/2024	Marzo 2025/2024	Ene.-Mar. 2025/2024	Marzo 2025/2024	Ene.-Mar. 2025/2024	Marzo 2025/2024	Ene.-Mar. 2025/2024	Marzo 2025/2024	Ene.-Mar. 2025/2024
-11,3	-6,7	19,0	3,2	4,4	2,3	0,8	-3,7	-23,9	-17,8	4,4	17,6

Sector Agropecuario

Durante marzo de 2025, la producción de arroz cáscara obtuvo 32 mil 533 toneladas y disminuyó en 11,3%, con relación a igual mes del año anterior que presentó 36 mil 693 toneladas, por las menores superficies cosechadas.

De la misma manera, bajó la producción de maíz amarillo duro (-87,8%), pacaé (-35,9%), piña (-35,6%), plátano (-23,2%) y papa (-12,6%), entre otros cultivos.

Por el contrario, la producción de yuca logró 10 mil 960 toneladas y se elevó en 19,0%, con respecto a marzo de 2024 que fue 9 mil 214 toneladas, debido a las superiores cosechas.

Similar tendencia evidenció la producción de maíz choclo (96,4%), granadilla (83,6%), maíz amiláceo (38,9%), zapallo (11,9%) y limón (4,6%), entre los más importantes.

En el subsector pecuario, la producción de vacuno reportó 1 mil 620 toneladas de peso vivo y aumentó en 4,4%, contrastado con el tercer mes del año pasado, que registró 1 mil 552 toneladas de peso vivo.

Igualmente, la producción de leche fresca mostró 9 mil 484 toneladas y creció ligeramente en 0,8%, con referencia al mismo mes del año precedente, que reportó 9 mil 406 toneladas.

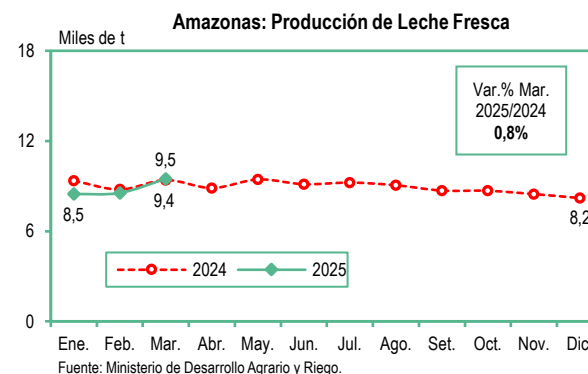
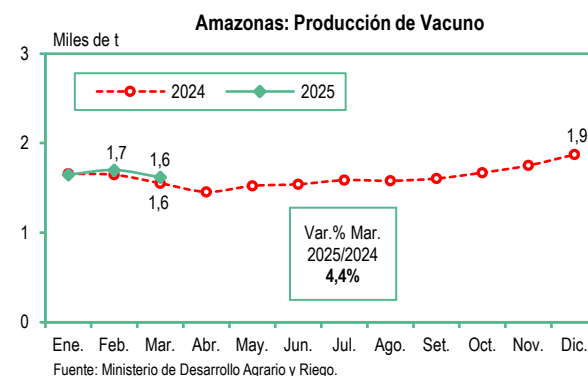
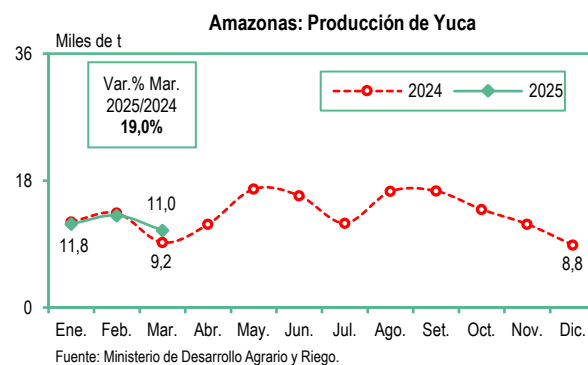
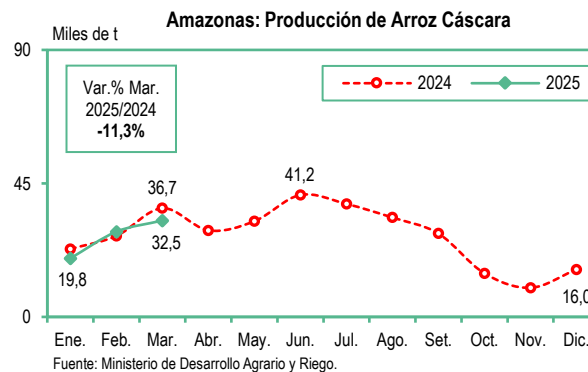
Además, subió la producción de caprino (6,1%), ave (1,1%) y huevos (0,4%). En contraste, descendió la producción de porcino (-3,9%).

Subsector Electricidad

La producción de energía eléctrica, durante el mes de estudio, disminuyó en 23,9%, como consecuencia de la baja generación de energía de origen hidráulica y térmica.

Recaudación Tributos Internos

En el período de análisis, los ingresos recaudados por tributos internos totalizaron 6 millones 537 mil soles y se incrementaron en 4,4%, respecto a similar mes del año pasado que contabilizaron 6 millones 262 mil soles. A su vez, el número de contribuyentes fue mayor en 5,3%.



Áncash, Marzo 2025

Producción de Maíz Amarillo Duro (Variación porcentual)		Producción de Ave (Variación porcentual)		Producción de Zinc (Variación porcentual)		Producción de Cobre (Variación porcentual)		Producción de Energía Eléctrica (Variación porcentual)		Ingresos Recaudados por la SUNAT-Tributos Internos (Variación porcentual)	
Marzo 2025/2024	Ene.-Mar. 2025/2024	Marzo 2025/2024	Ene.-Mar. 2025/2024	Marzo 2025/2024	Ene.-Mar. 2025/2024	Marzo 2025/2024	Ene.-Mar. 2025/2024	Marzo 2025/2024	Ene.-Mar. 2025/2024	Marzo 2025/2024	Ene.-Mar. 2025/2024
12,3	28,0	3,6	4,9	41,9	28,0	-18,6	-7,2	-29,2	-1,1	2,4	12,1

Sector Agropecuario

En marzo de 2025, la producción de maíz amarillo duro totalizó 8 mil 984 toneladas y aumentó en 12,3%, respecto a similar mes del año anterior, que evidenció 7 mil 997 toneladas, relacionado al incremento de cosechas.

Igualmente, creció la producción de uva (157,1%); palta (124,8%) impulsado por las adecuadas temperaturas, papa (13,5%), caña de azúcar (6,5%) y arroz cáscara (1,7%), entre los principales.

En cambio, disminuyó la producción de maíz morado (-41,2%), mango (-36,8%), maíz choclo (-17,1%), manzana (-7,3%) y camote (-4,1%), entre otros cultivos.

En el subsector pecuario, la producción de ave obtuvo 3 mil 413 toneladas de peso vivo y presentó una variación positiva de 3,6%, comparado con el tercer mes de 2024, que alcanzó 3 mil 294 toneladas de peso vivo.

Asimismo, subió la producción de leche fresca (4,9%), porcino (4,0%), huevos (1,8%), vacuno (1,0%) y ovino (0,9%). En tanto, descendió la producción de lana (-2,7%).

Subsector Minería

En el mes de análisis, la producción de zinc registró 47 mil 335 toneladas de contenido fino y fue superior en 41,9%, contrastado con igual mes del año precedente, que logró 33 mil 356 toneladas métricas de contenido fino, ante los mayores volúmenes extraídos en las compañías mineras Antamina, Lincuna, Santa Luisa, Norcobre y demás. Del mismo modo se elevó el plomo (41,8%), plata (28,1%) y molibdeno (21,5%).

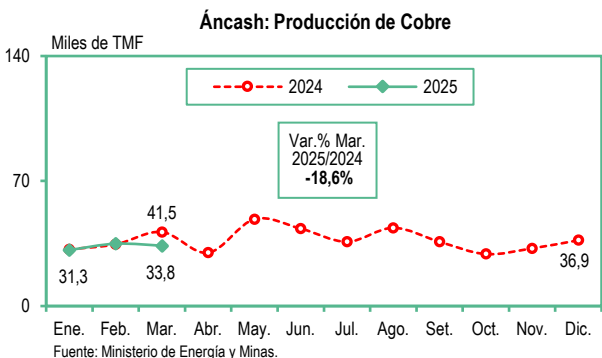
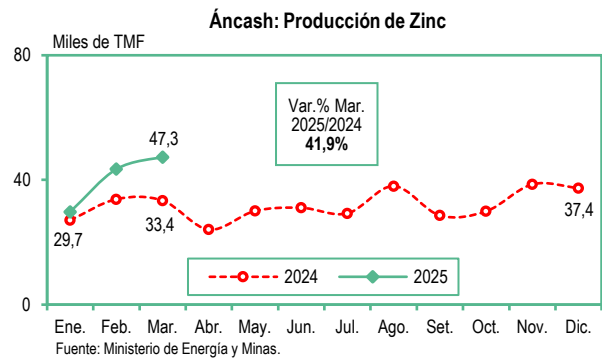
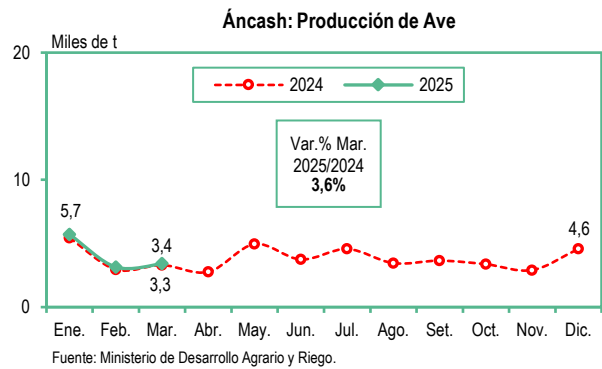
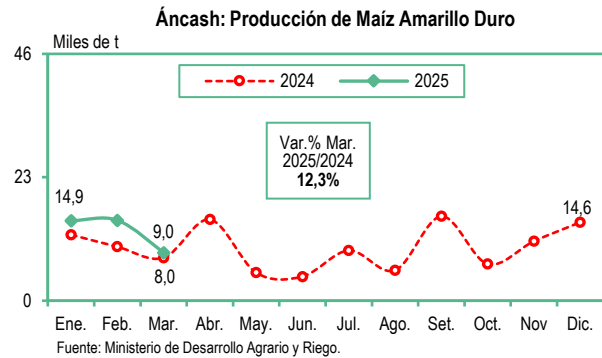
Sin embargo, la producción de cobre reportó 33 mil 770 toneladas de contenido fino y se contrajo en 18,6%, vinculado a la inferior extracción en la empresa Antamina. Similar tendencia mostró la producción de oro (-27,2%).

Subsector Electricidad

En el mes de estudio, la generación de energía eléctrica bajó en 29,2%, influenciado por la menor generación de energía de origen hidráulica (central Quitaracsca, Cañón del Pato, Manta I, etc.).

Recaudación Tributos Internos

Los ingresos recaudados por tributos internos, en el mes observado, captaron 50 millones 430 mil soles y subieron en 2,4%, según lo obtenido en marzo de 2024, que fue 49 millones 229 mil soles. Además, el número de contribuyentes activos tuvo un desempeño positivo de 2,5%.



Apurímac, Marzo 2025

Producción de Papa (Variación porcentual)		Producción de Alfalfa (Variación porcentual)		Producción de Leche Fresca (Variación porcentual)		Producción de Cobre (Variación porcentual)		Producción de Energía Eléctrica (Variación porcentual)		Ingresos Recaudados por la SUNAT - Tributos Internos (Variación porcentual)	
Marzo 2025/2024	Ene.-Mar. 2025/2024	Marzo 2025/2024	Ene.-Mar. 2025/2024	Marzo 2025/2024	Ene.-Mar. 2025/2024	Marzo 2025/2024	Ene.-Mar. 2025/2024	Marzo 2025/2024	Ene.-Mar. 2025/2024	Marzo 2025/2024	Ene.-Mar. 2025/2024
-34,8	-51,1	22,0	12,7	0,2	0,4	72,2	70,2	-2,6	-3,2	55,0	50,9

Sector Agropecuario

La producción de papa, en marzo de 2025 registró 21 mil 554 toneladas y se redujo en 34,8%, en relación a igual mes del año pasado que logró 33 mil 36 toneladas, ante las inferiores áreas cosechadas.

A su vez, disminuyó la producción de arveja grano verde (-68,6%), haba grano verde (-56,7%), tuna (-46,6%), palta (-36,1%) y maíz choclo (-17,9%), entre otros cultivos.

En cambio, la producción de alfalfa presentó 16 mil 401 toneladas y subió en 22,0%, con referencia al mismo mes de 2024, que informó 13 mil 446 toneladas. Además, aumentó el zapallo (587,1%), camote (54,7%), olluco (53,5%) y cebolla (20,9%).

En el subsector pecuario, la producción de leche fresca reportó 3 mil 341 toneladas y creció ligeramente en 0,2%.

Sin embargo, bajó la producción de huevos (-5,1%), ave (-4,1%), ovino (-3,2%), alpaca (-3,1%) y vacuno (-1,6%), entre otros.

Subsector Minería

En el mes de análisis, la obtención de cobre totalizó 34 mil 162 toneladas métricas de contenido fino y se incrementó en 72,2%, debido a la superior extracción de la Minera Las Bambas.

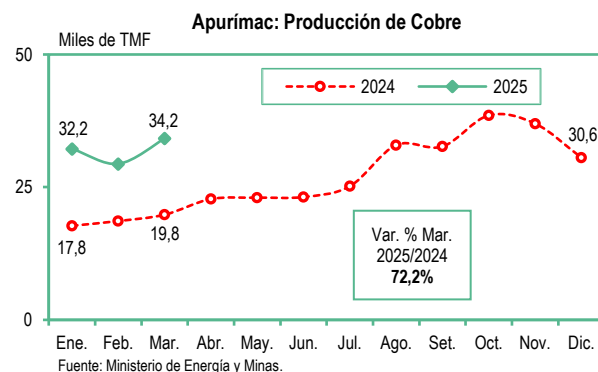
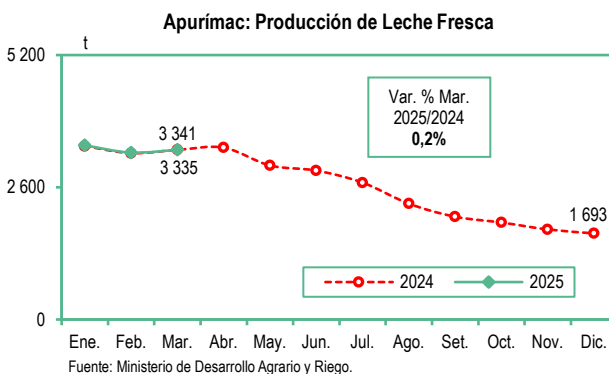
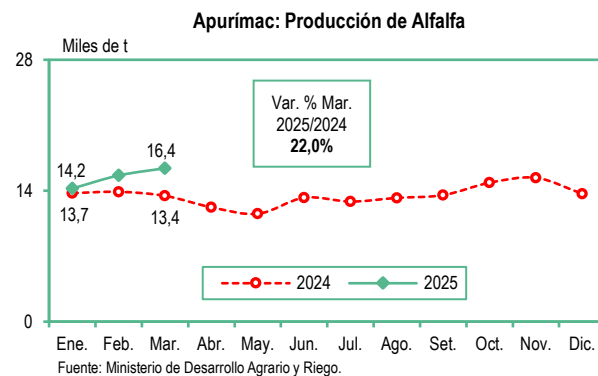
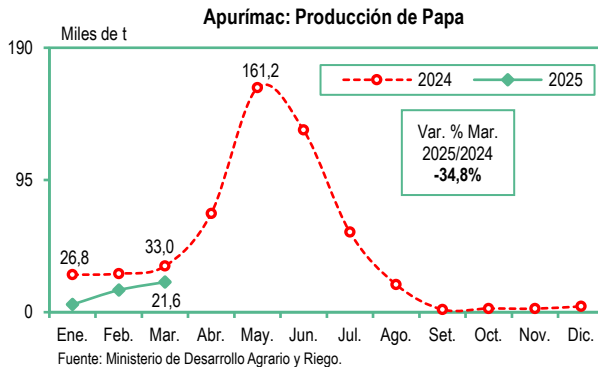
Igualmente, se expandió el oro (95,9%) y plata (57,2%). Por el contrario, se contrajo la producción de molibdeno (-11,1%).

Subsector Electricidad

La producción de energía eléctrica, en el mes de estudio mostró una variación negativa de 2,6%, afectado por la menor generación de energía de origen hidráulica.

Recaudación Tributos Internos

En el mes observado, los ingresos recaudados por tributos internos sumaron 28 millones 383 mil soles y se elevaron en 55,0%, comparado con marzo de 2024, que recabaron 18 millones 306 mil soles. Asimismo, el número de contribuyentes activos fue mayor en 3,1%.



Arequipa, Marzo 2025

Producción de Cebolla (Variación porcentual)		Producción de Tomate (Variación porcentual)		Producción de Leche Fresca (Variación porcentual)		Producción de Cobre (Variación porcentual)		Producción de Energía Eléctrica (Variación porcentual)		Ingresos Recaudados por la SUNAT - Tributos Internos (Variación porcentual)	
Marzo 2025/2024	Ene.-Mar. 2025/2024	Marzo 2025/2024	Ene.-Mar. 2025/2024	Marzo 2025/2024	Ene.-Mar. 2025/2024	Marzo 2025/2024	Ene.-Mar. 2025/2024	Marzo 2025/2024	Ene.-Mar. 2025/2024	Marzo 2025/2024	Ene.-Mar. 2025/2024
21,4	3,2	-64,8	-49,1	19,8	18,2	-11,5	-7,7	16,9	35,1	44,6	35,4

Sector Agropecuario

La producción de cebolla, en marzo de 2025, registró 20 mil 242 toneladas y se incrementó en 21,4%, contrastado con el tercer mes del año anterior que mostró 16 mil 674 toneladas, sustentado en los altos rendimientos obtenidos.

Similar comportamiento reportó el cultivo de aceituna (200,0%), maíz amiláceo (98,2%); arroz cáscara (30,8%) ante las mayores áreas cosechadas, alcachofa (26,8%) y uva (4,4%).

No obstante, la producción de tomate informó 1 mil 280 toneladas y descendió en 64,8%, comparado con igual mes del año pasado que fue de 3 mil 638 toneladas por las desfavorables condiciones térmicas.

A su vez, bajó el cultivo de palta (-43,8%), zapallo (-25,5%), zanahoria (-22,3%), papa (-19,8%) y alfalfa (-4,8%), entre otros.

En el subsector pecuario, la producción de leche fresca logró 32 mil 726 toneladas y subió en 19,8%; asimismo, creció la fibra de alpaca (25,5%), alpaca (16,5%), fibra de llama (11,0%), llama (7,5%), vacuno (7,3%), ave (3,1%) y huevos (0,5%).

Mientras que, se redujo el ovino (-24,8%), lana (-17,9%), caprino (-7,1%) y porcino (-4,7%).

Subsector Minería

Durante el tercer mes de 2025, la obtención de cobre totalizó 34 mil 166 toneladas métricas de contenido fino y disminuyó en 11,5%, en relación con marzo de 2024 que presentó 38 mil 599 toneladas métricas de contenido fino, explicado en la inferior extracción por parte de la Sociedad Minera Cerro Verde.

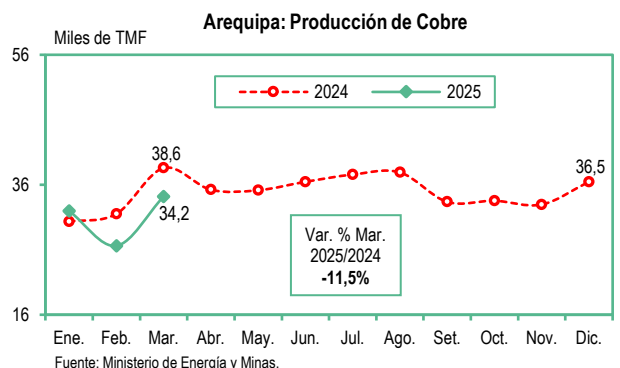
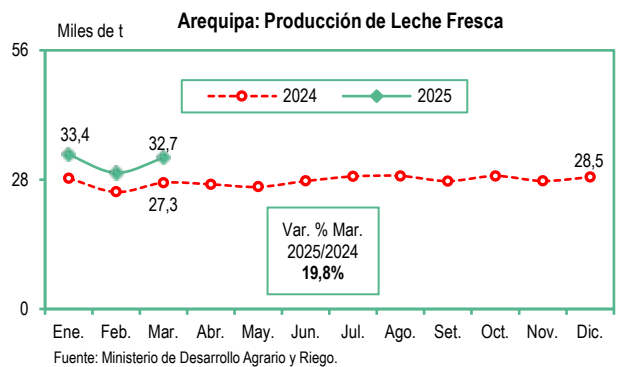
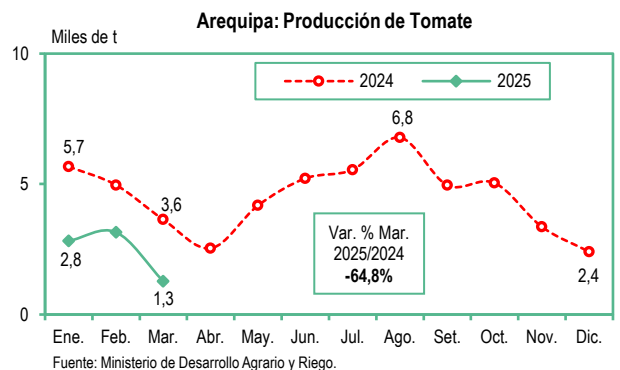
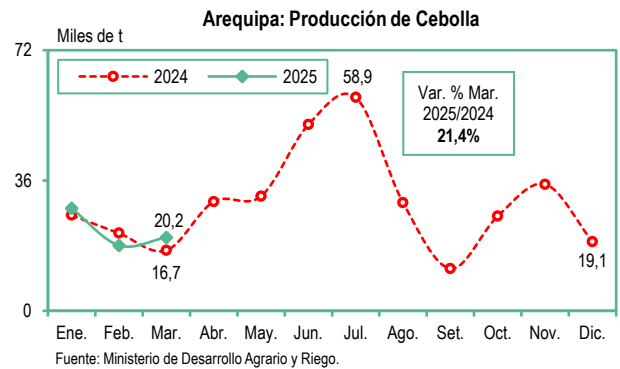
También, se contrajo el volumen producido de plata (-45,4%) y plomo (-11,6%). En tanto, aumentó el molibdeno (60,4%), zinc (2,3%) y oro (0,1%).

Subsector Electricidad

En el mes de análisis, la generación de energía eléctrica se elevó en 16,9%, con respecto al tercer mes del año 2024, debido a la alta producción de energía de origen hidráulica (central La Joya) y solar.

Recaudación Tributos Internos

Los ingresos recaudados por tributos internos, en el mes de estudio, contabilizaron 357 millones 237 mil soles y se expandieron en 44,6%, cotejado con marzo del año precedente que obtuvieron 247 millones 41 mil soles. Además, el número de contribuyentes activos fue superior en 2,7%.



Ayacucho, Marzo 2025

Producción de Papa (Variación porcentual)		Producción de Vacuno (Variación porcentual)		Producción de Alpaca (Variación porcentual)		Producción de Plata (Variación porcentual)		Producción de Energía Eléctrica (Variación porcentual)		Ingresos Recaudados por la SUNAT - Tributos Internos (Variación porcentual)	
Marzo 2025/2024	Ene.-Mar. 2025/2024	Marzo 2025/2024	Ene.-Mar. 2025/2024	Marzo 2025/2024	Ene.-Mar. 2025/2024	Marzo 2025/2024	Ene.-Mar. 2025/2024	Marzo 2025/2024	Ene.-Mar. 2025/2024	Marzo 2025/2024	Ene.-Mar. 2025/2024
-15,2	10,3	-2,2	-2,0	-1,6	-1,4	1,4	-3,5	1,3	-0,5	44,1	25,3

Sector Agropecuario

La producción de papa, durante marzo de 2025, presentó 110 mil 72 toneladas y descendió en 15,2%, en relación al mismo mes del año anterior, que obtuvo 129 mil 731 toneladas, influenciado por los inferiores volúmenes cosechados.

Igualmente, se contrajo la producción de maíz amiláceo (-77,9%), oca (-60,3%), yuca (-56,4%), tuna (-44,6%) y melocotón (-41,7%), entre otros cultivos.

Contrariamente, subió la producción de arveja grano verde (64,2%), alfalfa (62,3%), haba grano verde (35,4%), maíz choclo (32,1%) y palta (16,5%), entre los más destacados.

En el subsector pecuario la producción de vacuno reportó 2 mil 159 toneladas de peso vivo y bajó en 2,2%, contrastado con marzo del año pasado, que evidenció 2 mil 208 toneladas de peso vivo.

La producción de alpaca totalizó 123 toneladas de peso vivo y se redujo en 1,6%; también, fue menor la producción de lana (-5,1%), huevos (-3,8%), caprino (-3,0%), llama (-1,9%) y ovino (-1,5%). Sin embargo, se expandió la producción de fibra de alpaca (4,6%), porcino (1,3%) y leche fresca (0,5%).

Subsector Minería

En el mes observado, la producción de plata alcanzó 16 mil 586 kilogramos de contenido fino y tuvo una variación positiva de 1,4%, con referencia al tercer mes del año precedente, que mostró 16 mil 355 kilogramos de contenido fino, determinado por la mayor extracción en la Compañía Minera Ares, Compañía Minera Scorpión y Minera Sotrami. Asimismo, se elevó la producción de oro (2,8%).

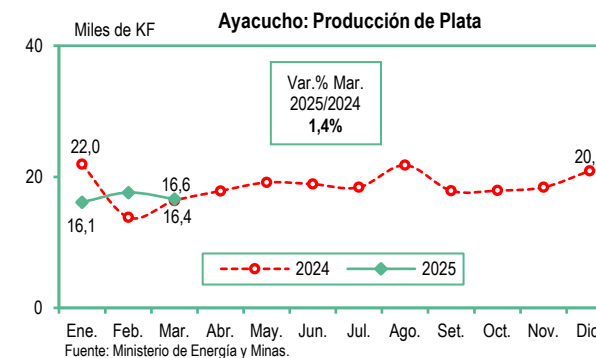
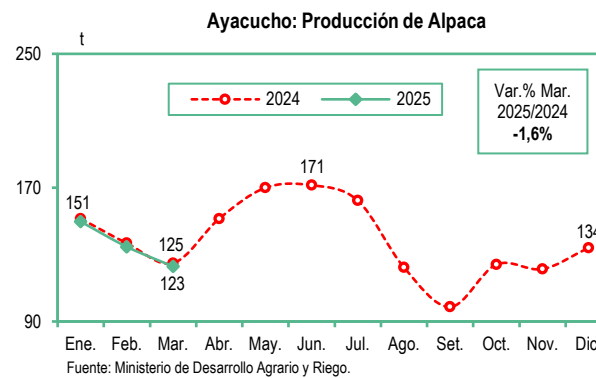
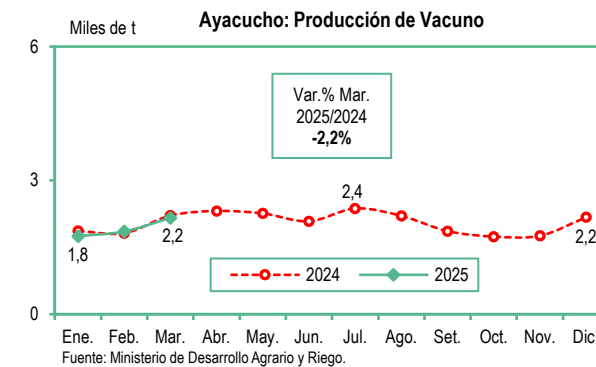
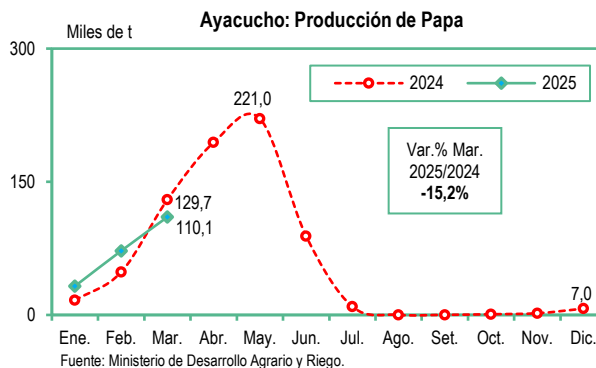
No obstante, decreció la producción de plomo (-27,7%), zinc (-18,1%) y cobre (-13,2%).

Subsector Electricidad

La producción de energía eléctrica, durante el mes de análisis, aumentó en 1,3%, sustentado en la mayor generación de energía de origen hidráulica.

Recaudación Tributos Internos

En el mes de estudio, los ingresos recaudados por tributos internos registraron 19 millones 878 mil soles y se incrementaron en 44,1%, comparado con similar mes de 2024, que contabilizaron 13 millones 790 mil soles. También, el número de contribuyentes activos creció en 3,4%.



Cajamarca, Marzo 2025

Producción de Papa (Variación porcentual)		Producción de Leche Fresca (Variación porcentual)		Producción de Vacuno (Variación porcentual)		Producción de Oro (Variación porcentual)		Producción de Energía Eléctrica (Variación porcentual)		Ingresos Recaudados por la SUNAT-Tributos Internos (Variación porcentual)	
Marzo 2025/2024	Ene.-Mar. 2025/2024	Marzo 2025/2024	Ene.-Mar. 2025/2024	Marzo 2025/2024	Ene.-Mar. 2025/2024	Marzo 2025/2024	Ene.-Mar. 2025/2024	Marzo 2025/2024	Ene.-Mar. 2025/2024	Marzo 2025/2024	Ene.-Mar. 2025/2024
-9,7	-9,4	1,3	1,4	0,5	0,6	50,8	6,3	2,6	-5,7	66,1	27,0

Sector Agropecuario

En marzo de 2025, la producción de papa presentó 41 mil 565 toneladas y bajó en 9,7%, con relación a similar mes del año precedente, que logró 46 mil 52 toneladas, como consecuencia de las reducciones de las áreas cosechadas.

Asimismo, disminuyó la producción de arroz cáscara (-35,9%), arveja grano verde (-27,0%), maíz choclo (-21,1%), yuca (-12,2%) y alfalfa (-8,8%), entre otros cultivos.

Caso contrario, aumentó la producción de granadilla (99,8%), mango (53,6%), zapallo (24,6%), naranja (22,4%) y maíz amarillo duro (10,6%), entre los más destacados.

En el subsector pecuario, la producción de leche fresca reportó 32 mil 278 toneladas y creció en 1,3%, contrastado con el mismo mes del año pasado que fue 31 mil 876 toneladas.

También, la producción de vacuno alcanzó 3 mil 334 toneladas de peso vivo y subió levemente en 0,5%.

Igual comportamiento, se registró en la producción de ave (0,03%). En tanto, descendió la producción de lana (-11,5%), caprino (-2,8%), huevos (-2,7%), ovino (-2,4%) y porcino (-0,6%).

Subsector Minería

En el mes de estudio, la producción de oro obtuvo 2 mil 91 kilogramos de contenido fino y se expandió en 50,8%, con referencia al tercer mes del año 2024, debido a la superior extracción de las compañías Minera Yanacocha, Gold Fields La Cima, La Zanja y Shahuindo.

Además, se incrementó la producción de plata (14,8%) y cobre (13,1%).

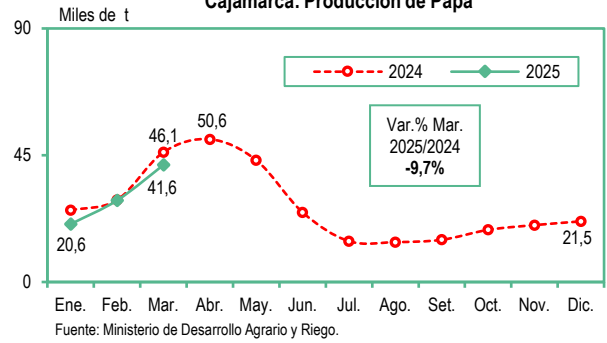
Subsector Electricidad

La producción de energía eléctrica, durante el mes observado, mostró un desempeño favorable de 2,6%, comparado con igual mes del año pasado, justificado en la mayor generación de energía de origen hidráulica (centrales Carhuaquero, Gallito Ciego y Las Pizarras, principalmente) y térmica.

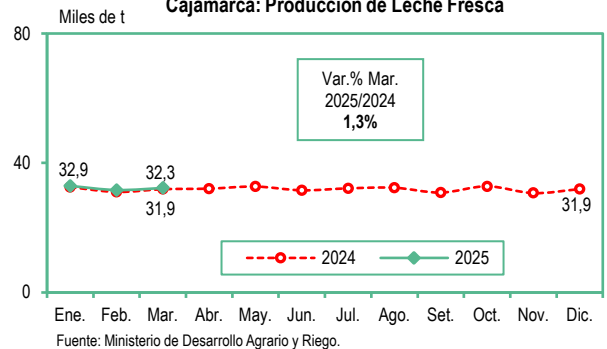
Recaudación Tributos Internos

En el mes de análisis, los ingresos recaudados por tributos internos, sumaron 59 millones 171 mil soles y se elevaron en 66,1%, según lo captado en marzo del año precedente, que lograron 35 millones 622 mil soles. A su vez, el número de contribuyentes activos tuvo una variación positiva de 2,4%.

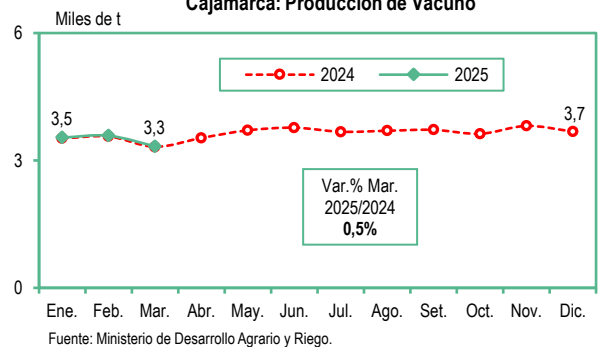
Cajamarca: Producción de Papa



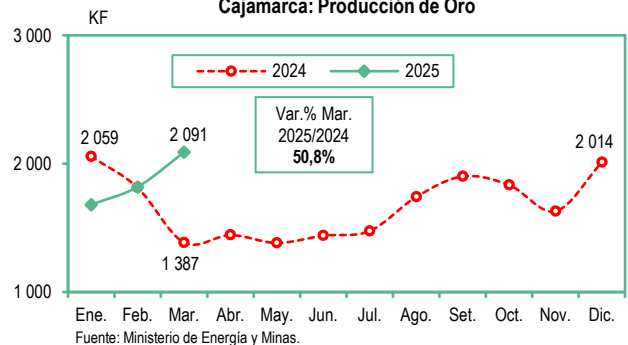
Cajamarca: Producción de Leche Fresca



Cajamarca: Producción de Vacuno



Cajamarca: Producción de Oro



Cusco, Marzo 2025

Producción de Papa (Variación porcentual)		Producción de Cacao (Variación porcentual)		Producción Fiscalizada de Gas Natural (Variación porcentual)		Producción Fiscalizada de Líquidos de Gas Natural (Variación porcentual)		Producción de Energía Eléctrica (Variación porcentual)		Ingresos Recaudados por la SUNAT - Tributos Internos (Variación porcentual)	
Marzo 2025/2024	Ene.-Mar. 2025/2024	Marzo 2025/2024	Ene.-Mar. 2025/2024	Marzo 2025/2024	Ene.-Mar. 2025/2024	Marzo 2025/2024	Ene.-Mar. 2025/2024	Marzo 2025/2024	Ene.-Mar. 2025/2024	Marzo 2025/2024	Ene.-Mar. 2025/2024
-50,1	-34,9	53,1	15,0	1,6	-4,9	-0,5	-8,7	0,1	3,3	12,2	79,8

Sector Agropecuario

Durante el tercer mes de 2025, la producción de papa reportó 27 mil 660 toneladas y decreció en 50,1%, con referencia a igual mes del año pasado, que fue 55 mil 430 toneladas, sustentado por el retraso de las cosechas.

Asimismo, bajó la producción de zanahoria (-44,1%), plátano (-23,4%), alcachofa (-21,5%), café (-11,0%) y alfalfa (-2,4%), entre otros.

Por otro lado, el cultivo de cacao evidenció 1 mil 828 toneladas y se elevó en 53,1%, comparado con marzo del año precedente, que informó 1 mil 194 toneladas.

De forma similar, aumentó la producción de arveja grano verde (478,2%), haba grano verde (275,5%), maíz amarillo duro (210,5%), maíz choclo (29,7%) y yuca (26,8%), entre los más importantes.

En el subsector pecuario, ascendió la producción de fibra de alpaca (2,6%), caprino (0,8%), porcino (0,6%), leche fresca (0,6%) y vacuno (0,3%). Sin embargo, se contrajo la producción de huevos (-4,5%), ave (-3,3%), alpaca (-3,1%), lana (-2,3%) y ovino (-1,9%).

Sector Minería e Hidrocarburos

La producción fiscalizada de gas natural, en el mes de estudio, presentó 40 mil 562 millones 127 mil pies cúbicos y se incrementó en 1,6%, con relación a similar mes de 2024, determinado por lo obtenido en el Lote 88 de Pluspetrol Perú y el Lote 57 de Repsol.

Por el contrario, la producción fiscalizada de líquidos de gas natural obtuvo 2 millones 401 mil 749 barriles y se redujo levemente en 0,5%, debido a la menor explotación del Lote 56 de Pluspetrol Perú y Lote 57 de Repsol.

En el subsector minero se expandió la producción de zinc (60,7%), molibdeno (29,0%), cobre (13,1%), plomo (8,9%) y plata (4,2%). En tanto, disminuyó la extracción de oro (-45,4%).

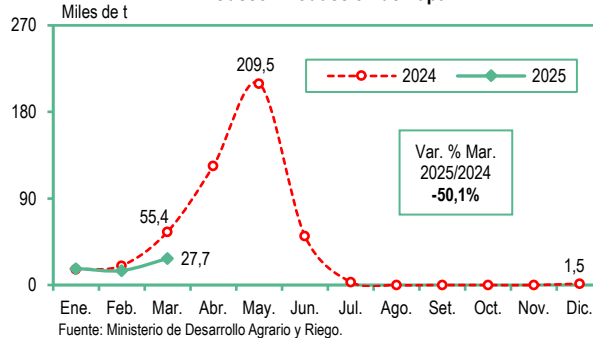
Subsector Electricidad

En el mes observado, la producción de energía eléctrica subió ligeramente en 0,1%, explicado por la superior generación de energía de origen hidráulica (central Santa Teresa).

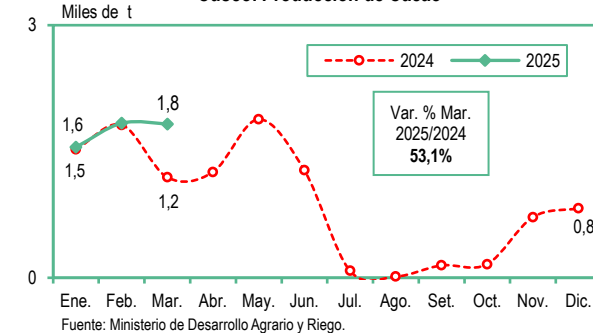
Recaudación Tributos Internos

Los ingresos recaudados por tributos internos, en el mes de análisis, sumaron 111 millones 159 mil soles y crecieron en 12,2%, con respecto al mismo mes del año anterior, que contabilizaron 99 millones 87 mil soles. Igualmente, el número de contribuyentes fue mayor de 2,8%.

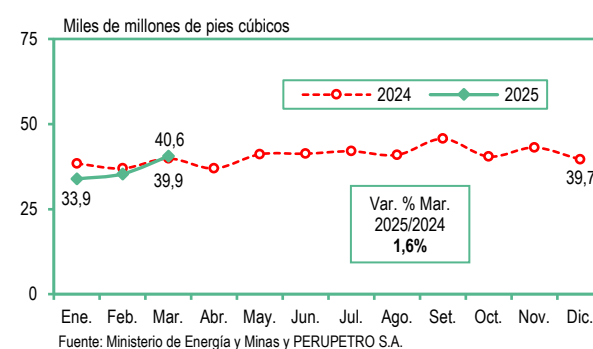
Cusco: Producción de Papa



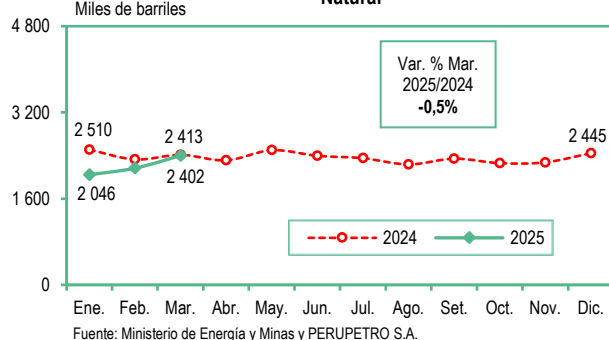
Cusco: Producción de Cacao



Cusco: Producción Fiscalizada de Gas Natural



Cusco: Producción Fiscalizada de Líquidos de Gas Natural



Huancavelica, Marzo 2025

Producción de Papa (Variación porcentual)		Producción de Leche Fresca (Variación porcentual)		Producción de Plomo (Variación porcentual)		Producción de Plata (Variación porcentual)		Producción de Energía Eléctrica (Variación porcentual)		Ingresos Recaudados por la SUNAT - Tributos Internos (Variación porcentual)	
Marzo 2025/2024	Ene.-Mar. 2025/2024	Marzo 2025/2024	Ene.-Mar. 2025/2024	Marzo 2025/2024	Ene.-Mar. 2025/2024	Marzo 2025/2024	Ene.-Mar. 2025/2024	Marzo 2025/2024	Ene.-Mar. 2025/2024	Marzo 2025/2024	Ene.-Mar. 2025/2024
9,8	10,4	0,2	0,4	4,0	4,0	7,2	2,2	-3,7	-0,2	39,5	17,0

Sector Agropecuario

En marzo de 2025, la producción de papa registró 33 mil 387 toneladas y se elevó en 9,8%, con referencia a igual mes del año pasado, que totalizó 30 mil 402 toneladas, explicado por las mayores superficies cosechadas.

Además, aumentó el cultivo de zapallo (55,3%), tuna (53,1%), maíz choclo (52,9%), chirimoya (40,7%) y plátano (3,8%), entre los más destacados.

Por el contrario, se redujo la producción de haba grano verde (-46,6%), arveja grano verde (-36,3%), olluco (-29,2%), palta (-4,9%) y alfalfa (-3,7%), entre otros.

En el subsector pecuario, la producción de leche fresca alcanzó 1 mil 660 toneladas y reportó una leve variación positiva de 0,2%, comparado con similar mes del año precedente, que obtuvo 1 mil 656 toneladas.

También, presentó un resultado favorable la fibra de alpaca (2,7%), llama (1,3%), porcino (0,6%) y alpaca (0,4%). No obstante, descendió la lana (-8,8%), huevos (-3,2%), ave (-1,6%), ovino (-1,1%) y vacuno (-0,7%).

Subsector Minería

La extracción de plomo, en el mes observado, logró 1 mil 942 toneladas métricas de contenido fino y creció en 4,0%, determinado por los superiores volúmenes obtenidos por parte de las compañías mineras Kolpa y Buenaventura.

Igualmente, la producción de plata evidenció 12 mil 640 kilogramos de contenido fino y se incrementó en 7,2%, influenciado por el buen desempeño de la Compañía Minera Kolpa y Operadores Concentrados Peruanos.

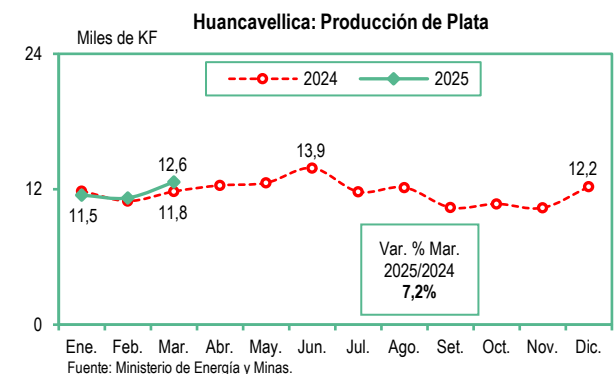
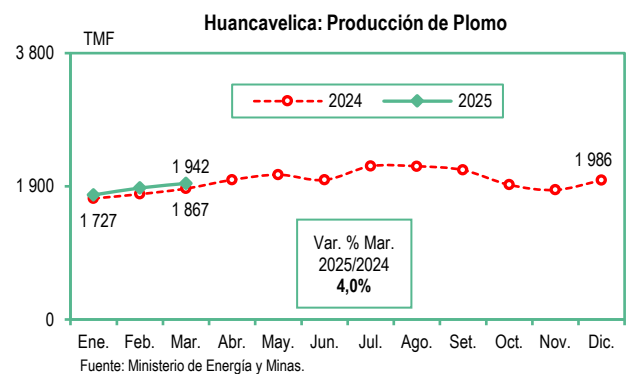
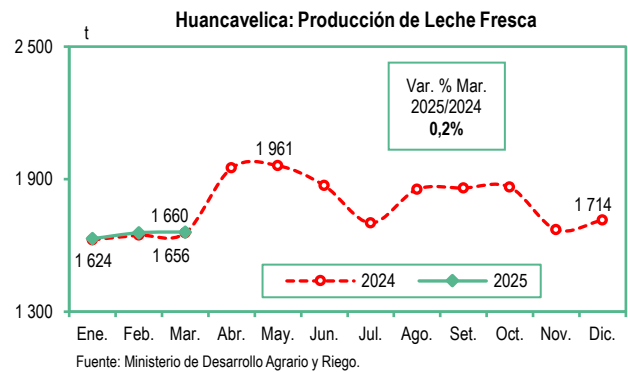
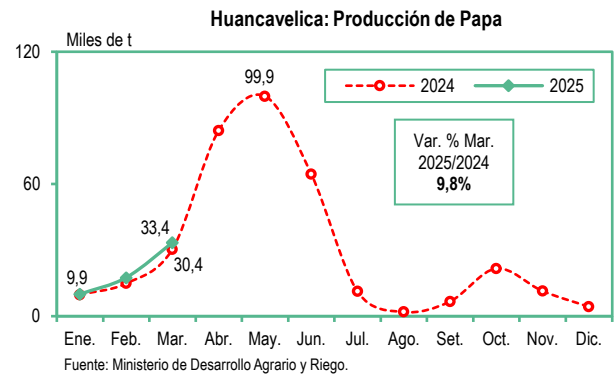
Del mismo modo, subió el cobre (13,5%) y oro (4,5%); en tanto, se contrajo el zinc (-12,5%).

Subsector Electricidad

La generación de energía eléctrica, en el mes de análisis, disminuyó en 3,7%, respecto a marzo de 2024, asociado a la inferior producción de energía de origen hidráulica (central Cerro del Águila) y térmica.

Recaudación Tributos Internos

Los ingresos recaudados por tributos internos, en el mes de estudio, sumaron 4 millones 902 mil soles y se expandieron en 39,5%, contrastado con el tercer mes del año anterior, que contabilizaron 3 millones 515 mil soles. A su vez, el número de contribuyentes activos fue mayor en 3,2%.



Huánuco, Marzo 2025

Producción de Papa (Variación porcentual)		Producción de Plátano (Variación porcentual)		Producción de Cacao (Variación porcentual)		Producción de Zinc (Variación porcentual)		Producción de Energía Eléctrica (Variación porcentual)		Ingresos Recaudados por la SUNAT - Tributos Internos (Variación porcentual)	
Marzo 2025/2024	Ene.-Mar. 2025/2024	Marzo 2025/2024	Ene.-Mar. 2025/2024	Marzo 2025/2024	Ene.-Mar. 2025/2024	Marzo 2025/2024	Ene.-Mar. 2025/2024	Marzo 2025/2024	Ene.-Mar. 2025/2024	Marzo 2025/2024	Ene.-Mar. 2025/2024
14,1	43,1	2,2	3,3	5,7	4,4	-4,4	-4,4	20,7	13,1	66,6	23,6

Sector Agropecuario

La producción de papa, durante marzo de 2025, evidenció 68 mil 953 toneladas y creció en 14,1%, en relación a similar mes del año anterior que obtuvo 60 mil 439 toneladas, explicado en las mayores superficies cosechadas y mejores rendimientos obtenidos.

Asimismo, el cultivo de plátano totalizó 19 mil 806 toneladas y aumentó en 2,2%, en comparación con el tercer mes del año precedente, que presentó 19 mil 388 toneladas. Además, la producción de cacao reportó 1 mil 550 toneladas y fue superior en 5,7%, con respecto a marzo del año pasado.

Igual comportamiento registraron los cultivos de zapallo (49,3%), olluco (24,7%); palma aceitera (19,0%), yuca (13,9%) y alfalfa (8,0%), entre los principales.

Sin embargo, disminuyó la producción de arveja grano verde (-18,5%), camote (-17,7%), maíz choclo (-15,9%), zanahoria (-13,6%) y arroz cáscara (-2,4%), entre otros.

En el subsector pecuario, se elevó la fibra de alpaca (30,0%), caprino (13,6%), lana (7,6%), porcino (7,0%), vacuno (3,0%) y ovino (2,2%). En tanto, se contrajo la producción de leche fresca (-10,0%), alpaca (-7,0%), ave (-3,1%) y huevos (-1,6%).

Subsector Minería

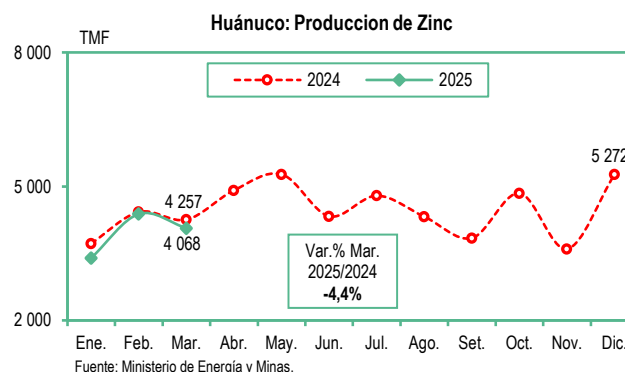
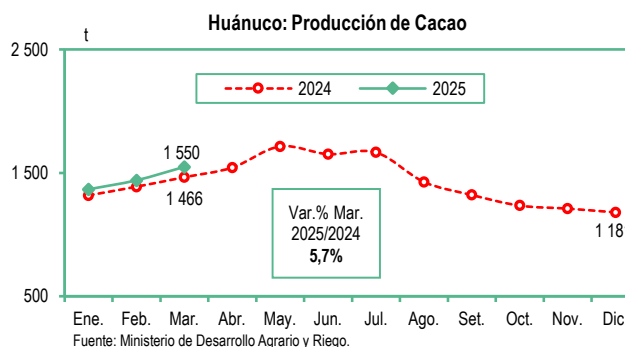
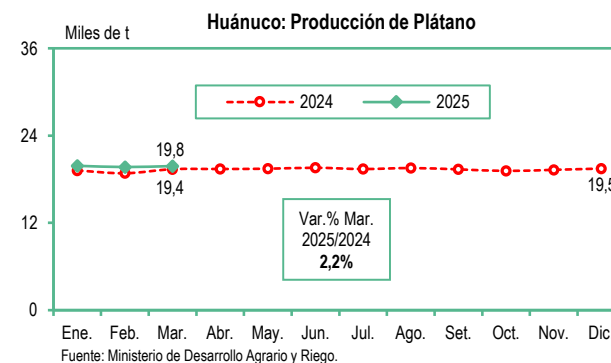
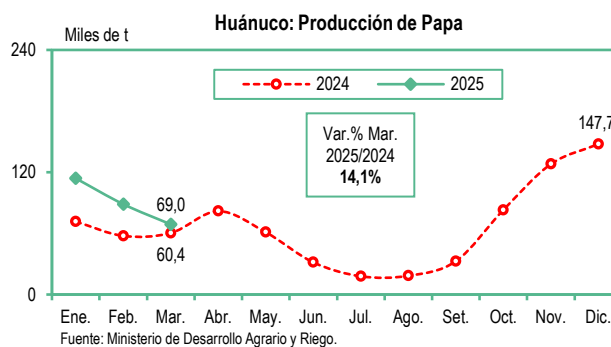
La producción de zinc, en el mes de análisis, mostró 4 mil 68 toneladas métricas de contenido fino y descendió en 4,4% debido a la inferior extracción de la Compañía Minera Raura; así también, el plomo (-19,2%) y cobre (-5,6%). Por el contrario, tuvo una variación positiva la obtención de plata (3,2%).

Subsector Electricidad

La producción de energía eléctrica, en marzo de 2025, se incrementó en 20,7%, impulsado por la mayor generación de energía de origen hidráulica en la central Chaglla.

Recaudación Tributos Internos

En el tercer mes de 2025, los ingresos recaudados por tributos internos sumaron 20 millones 531 mil soles y se expandieron en 66,6%, en contraste con el mismo mes de 2024, que contabilizaron 12 millones 323 mil soles. Igualmente, el número de contribuyentes activos subió en 3,3%.



Ica, Marzo 2025

Producción de Espárrago (Variación porcentual)		Producción de Maíz Amarillo Duro (Variación porcentual)		Producción de Ave (Variación porcentual)		Producción de Hierro (Variación porcentual)		Producción de Energía Eléctrica (Variación porcentual)		Ingresos Recaudados por la SUNAT - Tributos Internos (Variación Porcentual)	
Marzo 2025/2024	Ene.-Mar. 2025/2024	Marzo 2025/2024	Ene.-Mar. 2025/2024	Marzo 2025/2024	Ene.-Mar. 2025/2024	Marzo 2025/2024	Ene.-Mar. 2025/2024	Marzo 2025/2024	Ene.-Mar. 2025/2024	Marzo 2025/2024	Ene.-Mar. 2025/2024
-13,6	-14,8	9,8	25,8	10,0	5,3	-0,2	-0,8	18,3	16,3	18,8	21,9

Sector Agropecuario

En marzo de 2025, la producción de espárrago, totalizó 9 mil 162 toneladas y disminuyó en 13,6%, con relación al mismo mes del año pasado, que fue 10 mil 604 toneladas, explicado por las menores áreas cosechadas.

También, se contrajo el zapallo (-92,0%), papa (-82,7%), algodón rama (-31,9%), tomate (-31,8%) por las inferiores áreas sembradas, y palta (-7,8%), entre otros.

En contraste, la producción de maíz amarillo duro registró 19 mil 553 toneladas y aumentó en 9,8%, respecto al tercer mes de 2024 que logró 17 mil 803 toneladas, sustentado en los mejores rendimientos obtenidos.

Igualmente, se expandió el cultivo de uva (278,6%) debido a las favorables condiciones térmicas; sandía (226,7%), camote (67,8%), cebolla (35,8%), mango (25,0%) ante las temperaturas normales a superior, y mandarina (7,7%), entre los más importantes.

En el subsector pecuario, la producción de ave alcanzó 10 mil 879 toneladas de peso vivo y subió en 10,0%, de acuerdo a lo señalado en marzo del año precedente, que obtuvo 9 mil 894 toneladas de peso vivo.

Asimismo, creció el porcino (14,0%), vacuno (2,5%) y caprino (1,7%); en cambio, bajaron los huevos (-5,1%), ovino (-1,3%) y leche fresca (-0,4%).

Subsector Minería

Durante el mes de estudio, la extracción de hierro, reportó 1 millón 218 mil 24 toneladas métricas de contenido fino y se redujo ligeramente en 0,2%, explicado por la menor actividad de la minera Shougang Hierro Perú.

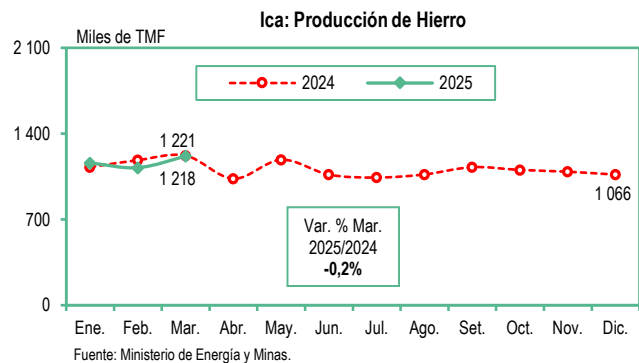
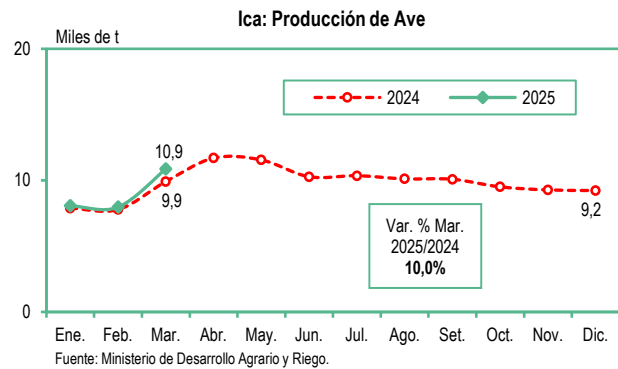
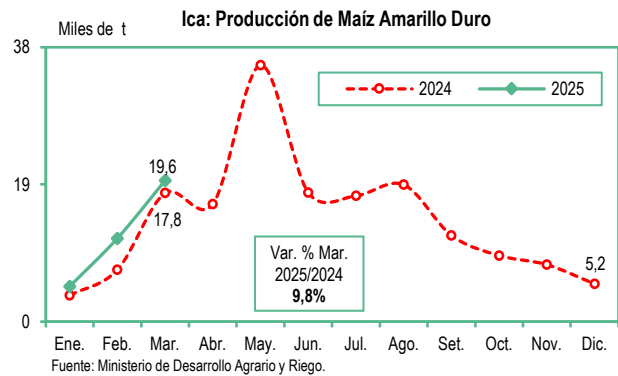
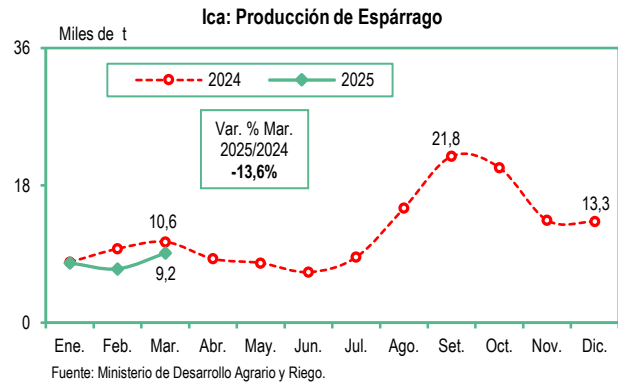
A su vez, descendió la producción de plomo (-40,2%) y zinc (-31,1%). Sin embargo, se elevó la plata (23,4%), cobre (21,0%) y oro (3,8%).

Subsector Electricidad

En marzo del año en curso, la producción de energía eléctrica mostró un desempeño favorable de 18,3%, justificado por la mayor generación de energía de origen eólica en las centrales Marcona y Punta Lomitas, así como la térmica.

Recaudación Tributos Internos

En el mes de estudio, los ingresos recaudados por tributos internos, sumaron 107 millones 496 mil soles y se incrementaron en 18,8%, con referencia al mismo mes de 2024, que contabilizaron 90 millones 511 mil soles. Además, el número de contribuyentes activos fue superior en 3,1%.



Junín, Marzo 2025

Producción de Papa (Variación porcentual)		Producción de Piña (Variación porcentual)		Producción de Naranja (Variación porcentual)		Producción de Plata (Variación porcentual)		Producción de Energía Eléctrica (Variación porcentual)		Ingresos Recaudados por la SUNAT-Tributos Internos (Variación porcentual)	
Marzo 2025/2024	Ene.-Mar. 2025/2024	Marzo 2025/2024	Ene.-Mar. 2025/2024	Marzo 2025/2024	Ene.-Mar. 2025/2024	Marzo 2025/2024	Ene.-Mar. 2025/2024	Marzo 2025/2024	Ene.-Mar. 2025/2024	Marzo 2025/2024	Ene.-Mar. 2025/2024
14,9	6,6	1,6	0,9	1,5	1,8	7,2	-3,9	8,1	-0,5	-2,2	-1,5

Sector Agropecuario

La producción de papa, durante marzo de 2025, registró 53 mil 454 toneladas y fue superior en 14,9%, respecto al tercer mes del año pasado que logró 46 mil 526 toneladas, ante las mayores superficies cosechadas y mejores rendimientos.

A su vez, la producción de piña totalizó 42 mil 564 toneladas y subió en 1,6%, en comparación al mismo mes del año anterior, que presentó 41 mil 884 toneladas.

Además, el cultivo de naranja reportó 27 mil 151 toneladas y aumentó en 1,5%, con relación a marzo de 2024, que registró 26 mil 743 toneladas.

Igualmente, creció la producción de zanahoria (20,5%), haba grano verde (14,1%), maíz amarillo duro (10,1%), maíz choclo (9,4%) y palta (7,1%), entre los más relevantes.

Por otro lado, disminuyó la cebolla (-76,2%), maíz amiláceo (-65,3%), melocotón (-17,9%), yuca (-13,9%) y mandarina (-0,7%), entre otros.

En el subsector pecuario, se expandió la producción de caprino (8,3%), alpaca (5,6%), ovino (3,4%), lana (2,4%), porcino (1,8%) y leche fresca (0,8%). Sin embargo, se redujo la producción de llama (-11,7%), huevos (-3,7%), ave (-2,7%) y vacuno (-1,0%).

Subsector Minería

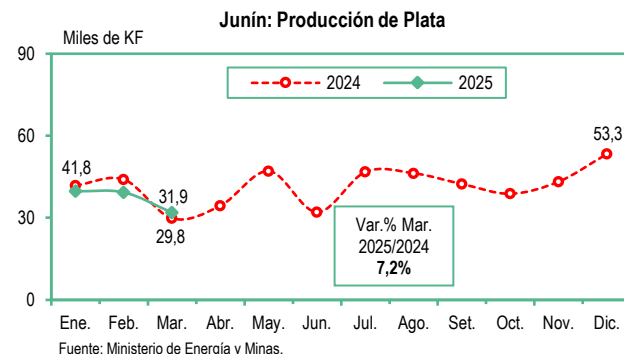
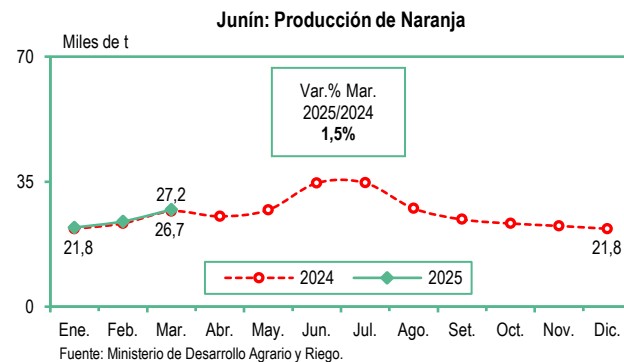
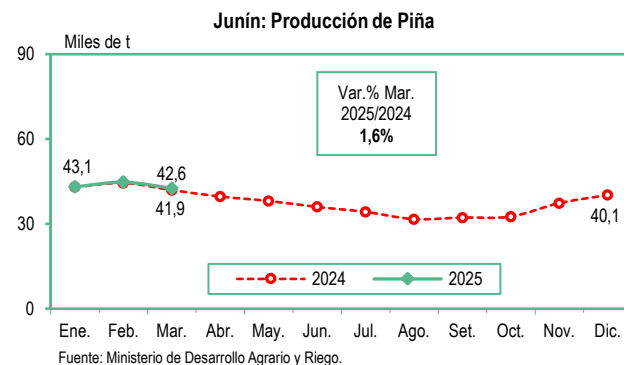
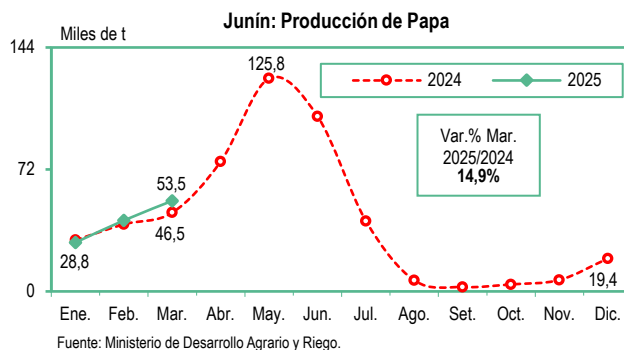
En el mes de análisis, la obtención de plata alcanzó 31 mil 884 kilogramos de contenido fino y mostró una variación positiva de 7,2%, debido a la mayor extracción por parte de las compañías Mineras Volcán y Chungar. También, se elevó el plomo (46,8%), molibdeno (33,3%), zinc (30,2%) y cobre (16,0%).

Subsector Electricidad

La producción de energía eléctrica, en el mes observado se incrementó en 8,1%, justificado por la alta generación de energía de origen hidráulica (centrales Chimay, Yaupi y Canchayllo).

Recaudación Tributos Internos

En el mes de estudio, los ingresos recaudados por tributos internos contabilizaron 58 millones 944 mil soles y se contrajeron en 2,2%, comparado con marzo de 2024, que captaron 60 millones 281 mil soles.



La Libertad, Marzo 2025

Producción de Caña de Azúcar (Variación porcentual)		Producción de Espárrago (Variación porcentual)		Producción de Ave (Variación porcentual)		Producción de Oro (Variación porcentual)		Producción de Energía Eléctrica (Variación porcentual)		Ingresos Recaudados por la SUNAT - Tributos Internos (Variación porcentual)	
Marzo 2025/2024	Ene.-Mar. 2025/2024	Marzo 2025/2024	Ene.-Mar. 2025/2024	Marzo 2025/2024	Ene.-Mar. 2025/2024	Marzo 2025/2024	Ene.-Mar. 2025/2024	Marzo 2025/2024	Ene.-Mar. 2025/2024	Marzo 2025/2024	Ene.-Mar. 2025/2024
16,5	15,5	-1,4	-3,3	4,2	4,3	-19,7	-19,3	-8,3	-8,2	20,0	10,0

Sector Agropecuario

La producción de caña de azúcar, en marzo de 2025, presentó 351 mil 439 toneladas y se expandió en 16,5%, respecto al mismo mes del año pasado, que obtuvo 301 mil 759 toneladas.

Similar tendencia mostró la producción de ají (175,6%), tomate (103,5%), sandía (99,0%), palta (21,8%) y alfalfa (3,5%), entre los principales.

Sin embargo, el cultivo de espárrago alcanzó 13 mil 908 toneladas y decreció en 1,4%, con relación a igual mes del año precedente, que fue 14 mil 101 toneladas, debido a las inferiores superficies cosechadas y desfavorables condiciones térmicas.

También, se contrajo la cebolla (-68,6%), arroz cáscara (-68,0%), yuca (-52,1%), arándano (-45,2%) y papa (-3,2%), entre otros.

En el subsector pecuario, la producción de ave logró 33 mil 18 toneladas de peso vivo y tuvo una variación positiva de 4,2%, contrastado con marzo del año anterior, que registró 31 mil 676 toneladas de peso vivo.

Además, aumentó la producción de ovino (6,3%), leche fresca (6,2%), vacuno (4,2%), porcino (2,3%) y huevos (0,6%).

Subsector Minería

Durante el mes de análisis, la extracción de oro reportó 2 mil 605 kilogramos de contenido fino y descendió en 19,7%, comparado con el tercer mes de 2024, que evidenció 3 mil 246 kilogramos de contenido fino, influenciado por los menores volúmenes obtenidos en las empresas mineras Boro Misquichilca, La Arena, Aurífera Retamas y Poderosa, aunado a la nula producción de Corporación Jongos. De la misma manera, disminuyó la plata (-23,7%).

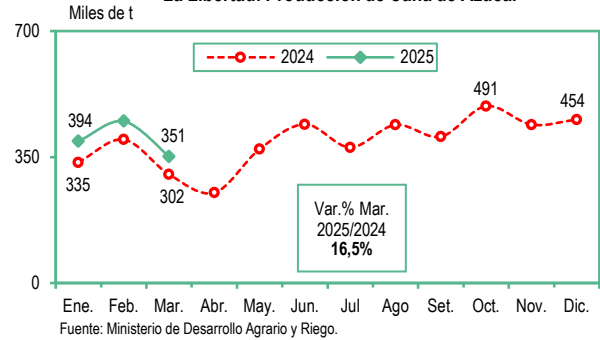
Subsector Electricidad

La producción de energía eléctrica, en el mes de estudio, se redujo en 8,3%, explicado por la baja generación de energía de origen eólica (central Cupisnique) e hidráulica.

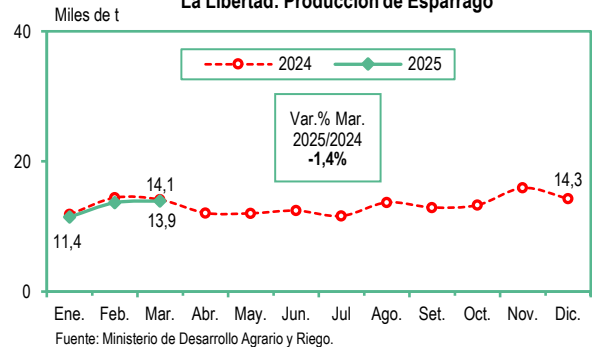
Recaudación Tributos Internos

En el mes observado, los ingresos recaudados por tributos internos contabilizaron 288 millones 980 mil soles y se incrementaron en 20,0%, con referencia a similar mes del año precedente, que recabaron 240 millones 732 mil soles. Igualmente, el número de contribuyentes activos subió en 2,3%.

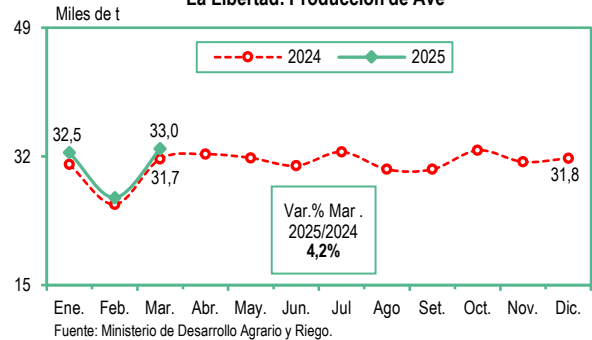
La Libertad: Producción de Caña de Azúcar



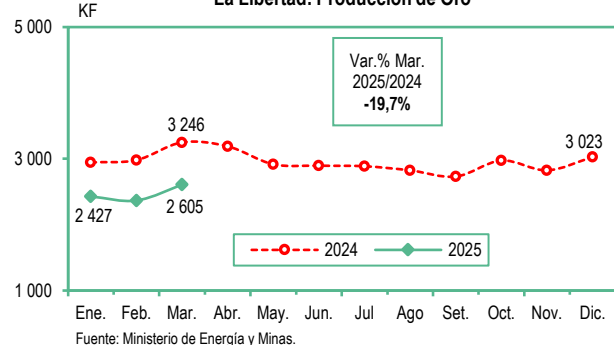
La Libertad: Producción de Espárrago



La Libertad: Producción de Ave



La Libertad: Producción de Oro



Lambayeque, Marzo 2025

Producción de Caña de Azúcar (Variación porcentual)		Producción de Maíz Amarillo Duro (Variación porcentual)		Producción de Limón (Variación porcentual)		Producción de Huevos (Variación porcentual)		Producción de Energía Eléctrica (Variación porcentual)		Ingresos Recaudados por la SUNAT - Tributos Internos (Variación porcentual)	
Marzo 2025/2024	Ene.-Mar. 2025/2024	Marzo 2025/2024	Ene.-Mar. 2025/2024	Marzo 2025/2024	Ene.-Mar. 2025/2024	Marzo 2025/2024	Ene.-Mar. 2025/2024	Marzo 2025/2024	Ene.-Mar. 2025/2024	Marzo 2025/2024	Ene.-Mar. 2025/2024
-43,1	-29,7	181,6	101,2	19,9	14,8	-1,9	-1,9	78,4	54,3	14,8	16,0

Sector Agropecuario

La producción de caña de azúcar, en marzo de 2025, registró 65 mil toneladas y descendió en 43,1%, en relación a similar mes del año anterior, que obtuvo 114 mil 160 toneladas.

Asimismo, se contrajo la producción de maíz amiláceo (-76,9%), sandía (-64,7%), arándano (-34,0%), alfalfa (-20,5%), papa (-20,1%) y cebolla (-12,1%), entre otros.

Por otro lado, el cultivo de maíz amarillo duro totalizó 3 mil 103 toneladas y se elevó en 181,6%, con respecto a marzo de 2024, que fue 1 mil 102 toneladas, explicado por las superiores áreas cosechadas.

Igualmente, la producción de limón ascendió a 4 mil 794 toneladas y tuvo una variación positiva de 19,9%, comparado con el tercer mes del año precedente, que logró 4 mil toneladas.

Además, subió la producción de maracuyá (141,0%), maíz choclo (67,5%), camote (59,6%); palta (57,2%) debido a las mayores cosechas; mango (46,7%) ante favorables condiciones climatológicas, y plátano (40,9%), entre los más destacados.

En cambio, en el subsector pecuario la producción de huevos evidenció 566 toneladas y disminuyó en 1,9%, de acuerdo a lo señalado en igual mes del año pasado, que presentó 577 toneladas.

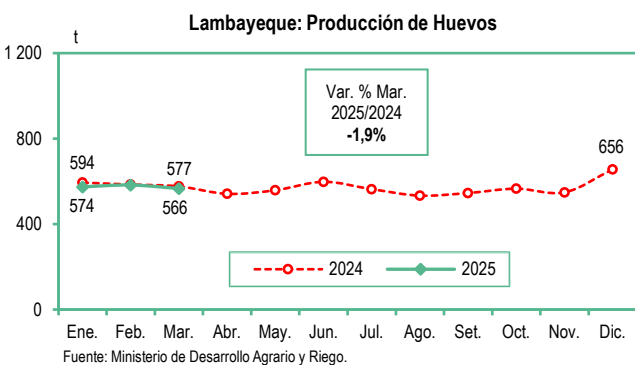
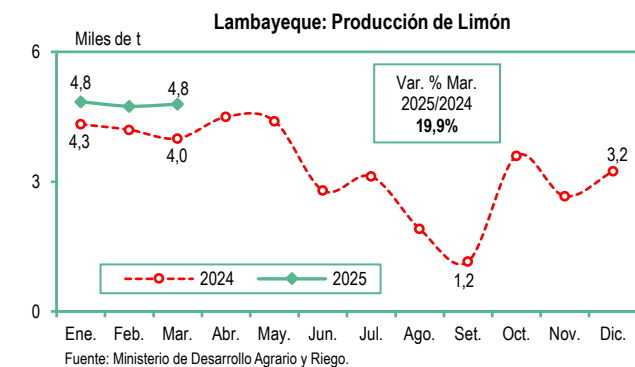
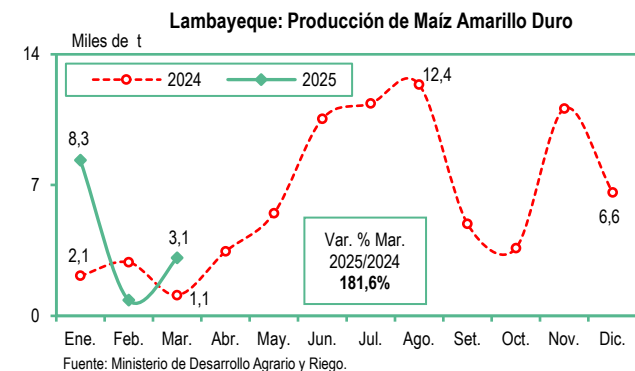
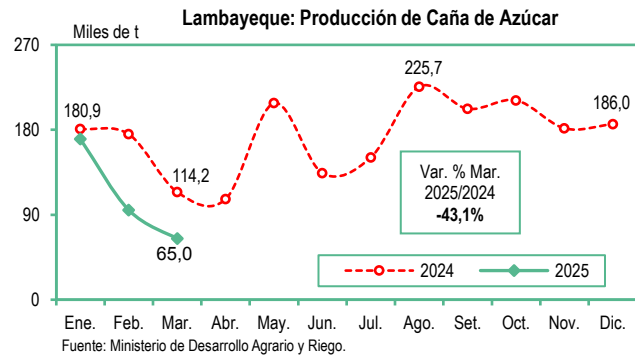
Mismo comportamiento se observó en la producción de ovino (-1,6%). Sin embargo, creció el ave (3,3%), porcino (3,1%), leche fresca (2,9%), vacuno (1,2%) y caprino (0,9%).

Subsector Electricidad

La producción de energía eléctrica, en el mes de estudio se expandió en 78,4%, determinado por la alta generación de energía de origen térmica (central Generación Eten-Reserva Fría).

Recaudación Tributos Internos

En el mes observado, los ingresos recaudados por tributos internos sumaron 61 millones 580 mil soles y se incrementaron en 14,8%, según lo señalado en marzo de 2024, que captaron 53 millones 649 mil soles. A su vez, el número de contribuyentes activos aumentó en 3,1%.



Lima y Callao, Marzo 2025

Producción de Maíz Amarillo Duro (Variación porcentual)		Producción de Ave (Variación porcentual)		Producción de Plata (Variación porcentual)		Producción de Plomo (Variación porcentual)		Producción de Energía Eléctrica (Variación porcentual)		Ingresos Recaudados por la SUNAT - Tributos Internos (Variación porcentual)	
Marzo 2025/2024	Ene.-Mar. 2025/2024	Marzo 2025/2024	Ene.-Mar. 2025/2024	Marzo 2025/2024	Ene.-Mar. 2025/2024	Marzo 2025/2024	Ene.-Mar. 2025/2024	Marzo 2025/2024	Ene.-Mar. 2025/2024	Marzo 2025/2024	Ene.-Mar. 2025/2024
-72,2	-50,7	3,0	3,8	106,5	87,6	48,0	17,4	8,5	0,3	21,8	14,8

Sector Agropecuario

La producción de maíz amarillo duro, en marzo de 2025 reportó 3 mil 395 toneladas y se contrajo en 72,2%, comparado con el tercer mes de 2024, que obtuvo 12 mil 220 toneladas, sustentado por las inferiores cosechas.

Asimismo, se redujo la producción de maíz choclo (-53,3%), cebolla china (-48,9%), cebolla (-42,9%), papa (-42,4%) y p prika (-21,2%), entre otros.

Sin embargo, aument  la producci n de ca a de az car (202,3%), yuca (76,4%); uva (67,7%) ante favorables condiciones t rmicas, manzana (32,6%); y palta (18,5%) por mayores  reas cosechadas y temperaturas normales, entre los m s importantes.

En el subsector pecuario la producci n de ave alcanz  103 mil 590 toneladas de peso vivo y fue superior en 3,0%, con respecto a marzo del a o pasado, que logr  100 mil 587 toneladas de peso vivo, por el incremento en la colocaci n de pollos y pavos de engorde.

A su vez, mostr  una variaci n positiva la producci n de huevos (9,0%), porcino (3,1%) y leche fresca (2,1%), entre otros. Por otro lado, disminuy  el ovino (-3,5%) y caprino (-0,5%).

Subsector Miner a

La producci n de plata, en marzo de 2025 present  60 mil 822 kilogramos de contenido fino y se expandi  en 106,5%, impulsado por la mayor extracci n por parte de la Compa a de Minas Buenaventura, Empresa Minera Los Quenuales y Sobreandes, entre otras.

Tambi n, la producci n de plomo registr  5 mil 854 toneladas m tricas de contenido fino y se elev  en 48,0%, determinado por la significativa obtenci n de Sobreandes, Empresa Minera Los Quenuales, Sociedad Minera Corona y Compa a de Minas Buenaventura. Igualmente, creci  el cobre (34,9%), zinc (31,4%) y oro (0,4%).

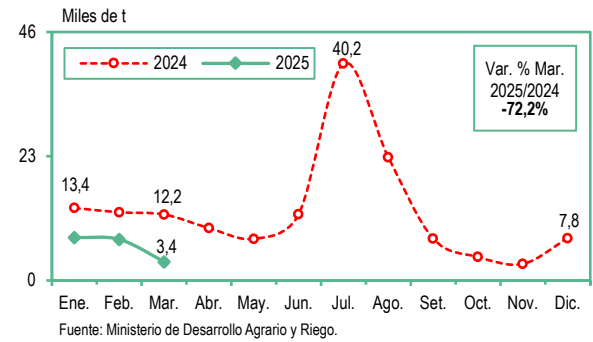
Subsector Electricidad

La producci n de energ a el ctrica, en el mes observado subi  en 8,5%, debido a la alta generaci n de origen t rmica (centrales Kallpa y Chilca 1, entre otras) e hidr ulica (centrales Callahuanca y El Platanal).

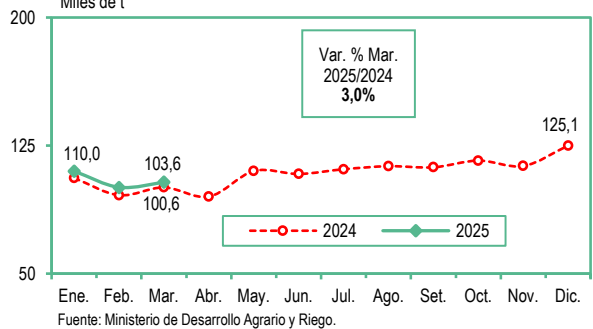
Recaudaci n Tributos Internos

En el mes de an lisis, los ingresos recaudados por tributos internos contabilizaron 11 mil 790 millones 301 mil soles y se elevaron en 21,8%, seg n lo captado en el mismo mes del a o anterior, que percibieron 9 mil 683 millones 717 mil soles. Adem s, el n mero de contribuyentes activos se increment  en 1,8%.

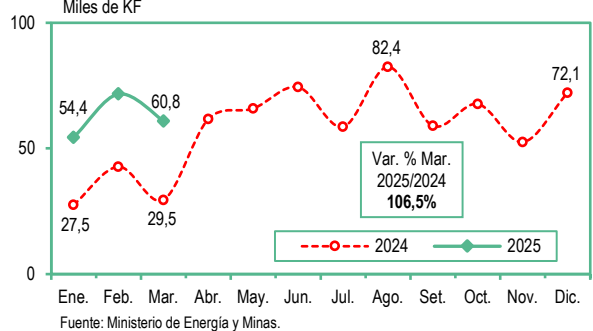
Lima y Callao: Producci n de Ma z Amarillo Duro



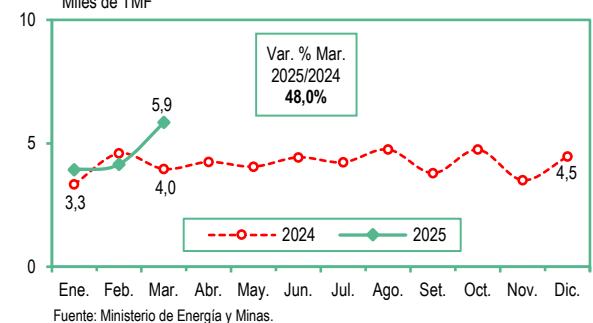
Lima y Callao: Producci n de Ave



Lima: Producci n de Plata



Lima: Producci n de Plomo



Loreto, Marzo 2025

Producción de Palma Aceitera (Variación porcentual)		Producción de Yuca (Variación porcentual)		Producción de Plátano (Variación porcentual)		Producción Fiscalizada de Petróleo Crudo (Variación porcentual)		Producción de Energía Eléctrica (Variación porcentual)		Ingresos Recaudados por la SUNAT-Tributos Internos (Variación porcentual)	
Marzo 2025/2024	Ene.-Mar. 2025/2024	Marzo 2025/2024	Ene.-Mar. 2025/2024	Marzo 2025/2024	Ene.-Mar. 2025/2024	Marzo 2025/2024	Ene.-Mar. 2025/2024	Marzo 2025/2024	Ene.-Mar. 2025/2024	Marzo 2025/2024	Ene.-Mar. 2025/2024
-35,4	-16,4	-0,5	1,9	1,1	1,0	46,6	32,7	3,6	0,6	41,9	9,9

Sector Agropecuario

La producción de palma aceitera, en marzo de 2025, reportó 9 mil 408 toneladas y se contrajo en 35,4%, con referencia a igual mes del año pasado, que fue 14 mil 557 toneladas.

La producción de yuca reportó 36 mil 661 toneladas y disminuyó ligeramente en 0,5%, respecto al mismo mes del año anterior que presentó 36 mil 862 toneladas, explicado por las menores áreas cosechadas.

De igual modo, se redujo la producción de maíz choclo (-13,2%), maíz amarillo duro (-6,4%), cebolla china (-5,0%) y naranja (-0,9%), entre otros cultivos.

No obstante, la producción de plátano mostró 22 mil 891 toneladas y aumentó en 1,1%, comparado con el tercer mes de 2024, que logró 22 mil 650 toneladas.

Además, se elevó la producción de cacao (15,3%), arroz cáscara (5,0%) por adecuadas condiciones climáticas; papaya (5,0%), piña (2,9%) y limón (1,9%), entre los más destacados.

En el subsector pecuario, fue inferior la producción de porcino (-7,1%) y ave (-0,5%); en cambio, creció la producción de leche fresca (5,5%), vacuno (2,4%), caprino (2,3%) y huevos (0,4%).

Subsector Hidrocarburos

En el tercer mes de 2025, la producción fiscalizada de petróleo crudo totalizó 806 mil 624 barriles y se expandió en 46,6%, con relación a marzo del año precedente, que evidenció 550 mil 196 barriles, justificado por la superior explotación del recurso por parte de la compañía PetroTal (Lote 95), secundado por el aporte de la empresa Upland Oil & Gas (Lote 8).

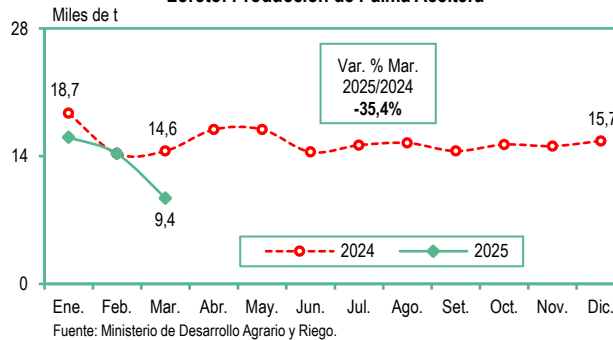
Subsector Electricidad

En el mes de estudio, la producción de energía eléctrica obtuvo una variación positiva de 3,6%, impulsado por la mayor generación de energía de origen térmica.

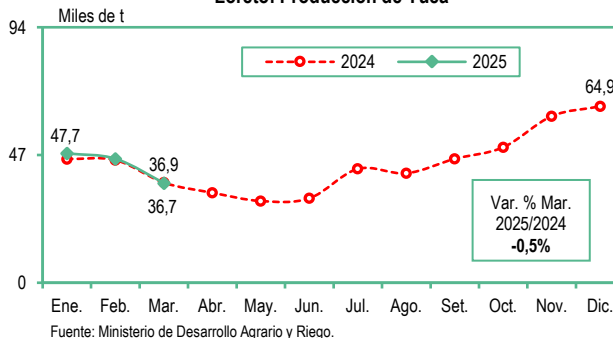
Recaudación Tributos Internos

Los ingresos recaudados por tributos internos, en marzo del presente año, sumaron 38 millones 841 mil soles y se incrementaron en 41,9%, según lo obtenido en similar mes del año 2024, que percibieron 27 millones 363 mil soles. Asimismo, el número de contribuyentes activos subió en 4,1%.

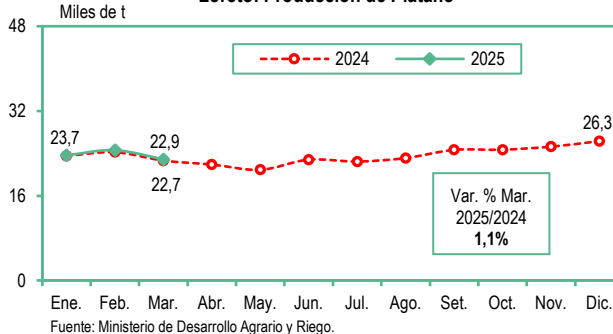
Loreto: Producción de Palma Aceitera



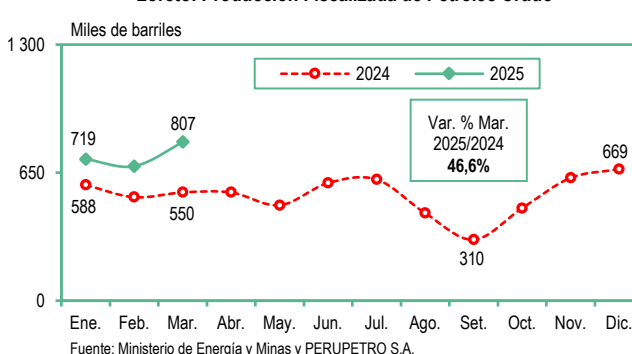
Loreto: Producción de Yuca



Loreto: Producción de Plátano



Loreto: Producción Fiscalizada de Petróleo Crudo



Madre de Dios, Marzo 2025

Producción de Papaya (Variación porcentual)		Producción de Yuca (Variación porcentual)		Producción de Plátano (Variación porcentual)		Producción de Oro (Variación porcentual)		Producción de Energía Eléctrica (Variación porcentual)		Ingresos Recaudados por la SUNAT-Tributos Internos (Variación porcentual)	
Marzo 2025/2024	Ene.-Mar. 2025/2024	Marzo 2025/2024	Ene.-Mar. 2025/2024	Marzo 2025/2024	Ene.-Mar. 2025/2024	Marzo 2025/2024	Ene.-Mar. 2025/2024	Marzo 2025/2024	Ene.-Mar. 2025/2024	Marzo 2025/2024	Ene.-Mar. 2025/2024
24,5	32,9	18,5	9,2	-23,2	-7,1	10,0	4,3	97,0	-25,2	70,9	46,5

Sector Agropecuario

En marzo de 2025, la producción de papaya reportó 1 mil 10 toneladas y se expandió en 24,5%, según lo informado en el tercer mes del año pasado, que logró 811 toneladas.

Igualmente, el cultivo de yuca presentó 2 mil 320 toneladas y se elevó en 18,5%, respecto a similar mes de 2024, que mostró 1 mil 957 toneladas, sustentado en las mayores superficies cosechadas.

Asimismo, subió la producción de limón (40,0%), maíz amarillo duro (13,2%) y piña (1,5%).

Sin embargo, la producción de plátano obtuvo 2 mil 201 toneladas y se redujo en 23,2%, en contraste con marzo del año previo, que fue 2 mil 866 toneladas.

También, se contrajo la producción de sandía (-76,7%), camote (-74,9%), arroz cáscara (-20,6%) y cacao (-9,0%).

En el subsector pecuario, aumentó el vacuno (17,5%) y porcino (10,1%). En tanto, bajó la producción de ave (-2,6%), leche fresca (-2,4%) y huevos (-1,4%).

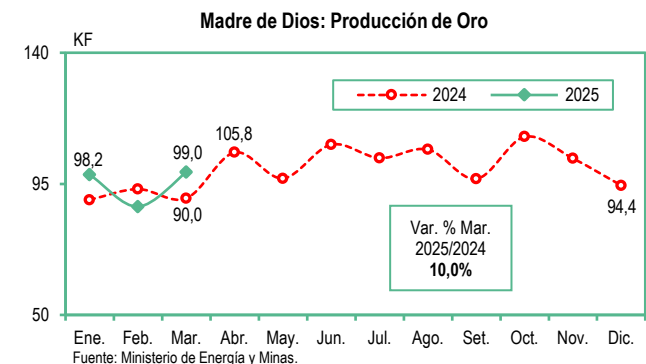
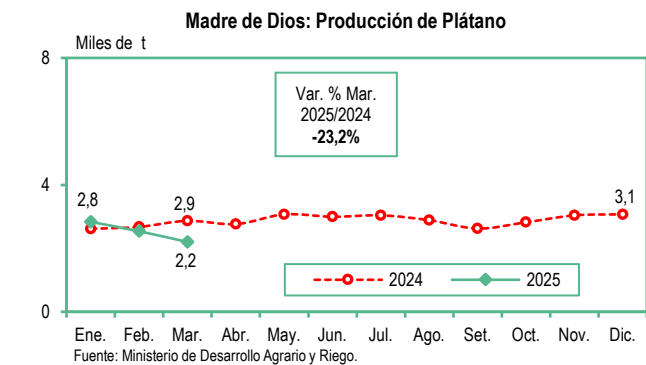
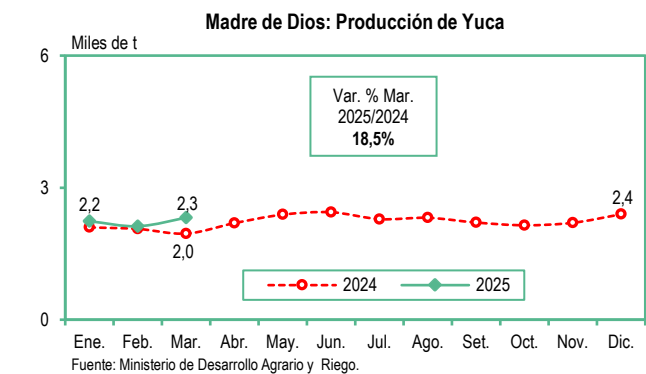
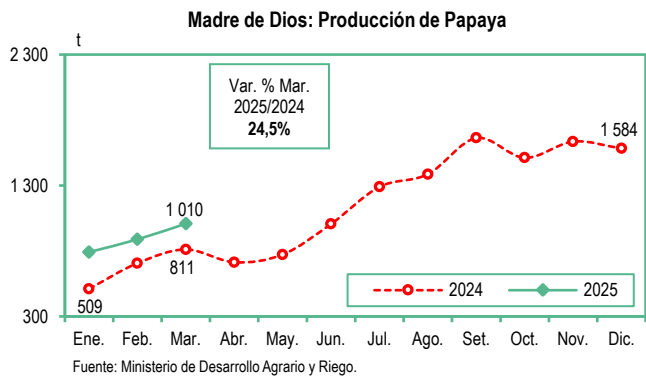
Subsector Minería

En el periodo de estudio, la producción de oro registró un desenvolvimiento positivo de 10,0%, comparado con igual mes de 2024, impulsado por el significativo volumen extraído por parte de las mineras Inversiones Viobac, Minera José Manuel Inversiones, Minera Aurífera Caychive Central, Guzmán Lira Felipe Ascención e Inversión Amazónico Menja, entre otras. Subsector Electricidad

En el tercer mes de 2025, la producción de energía eléctrica evidenció un desempeño favorable de 97,0%, con referencia a similar mes del año anterior, justificado por la mayor generación de energía de origen térmica en la central de Puerto Maldonado - Reserva Fría.

Recaudación Tributos Internos

Durante el mes de análisis, los ingresos recaudados por tributos internos totalizaron 14 millones 959 mil soles y se incrementaron en 70,9%, con relación al mismo mes de 2024, que contabilizaron 8 millones 754 mil soles. Además, el número de contribuyentes activos creció en 3,7%.



Moquegua, Marzo 2025

Producción de Leche Fresca (Variación porcentual)		Producción de Vacuno (Variación porcentual)		Producción de Cobre (Variación porcentual)		Producción de Molibdeno (Variación porcentual)		Producción de Energía Eléctrica (Variación porcentual)		Ingresos Recaudados por la SUNAT - Tributos Internos (Variación porcentual)	
Marzo 2025/2024	Ene.-Mar. 2025/2024	Marzo 2025/2024	Ene.-Mar. 2025/2024	Marzo 2025/2024	Ene.-Mar. 2025/2024	Marzo 2025/2024	Ene.-Mar. 2025/2024	Marzo 2025/2024	Ene.-Mar. 2025/2024	Marzo 2025/2024	Ene.-Mar. 2025/2024
0,6	3,3	-0,4	5,9	0,8	6,1	-12,8	-9,2	2,7	-4,0	23,9	16,0

Sector Agropecuario

En marzo de 2025, la producción de leche fresca alcanzó 1 mil 538 toneladas y creció ligeramente en 0,6%, respecto al tercer mes de 2024, que logró 1 mil 529 toneladas.

Del mismo modo, se incrementó la producción de fibra de alpaca (27,1%), alpaca (9,9%), caprino (6,4%), porcino (3,5%), ave (0,8%) y ovino (0,7%).

Sin embargo, la producción de vacuno totalizó 121 toneladas de peso vivo y disminuyó levemente en 0,4% comparado con similar mes del año anterior, que informó 122 toneladas de peso vivo. Además, bajó la producción de huevos (-4,2%).

En el subsector agrícola se redujo la producción de cebolla (-58,7%), manzana (-49,1%), palta (-48,2%), zapallo (-47,7%) y uva (-28,4%), entre otros cultivos.

No obstante, se expandió la producción de papa (230,1%), papa (93,4%), maíz choclo (57,7%), tuna (21,2%) y alfalfa (7,7%), entre los más importantes.

Subsector Minería

En el mes análisis, la producción de cobre registró 42 mil 777 toneladas métricas de contenido fino y presentó un leve aumento de 0,8%, con relación a marzo del año pasado, que obtuvo 42 mil 442 toneladas métricas de contenido fino, influenciado por la mayor extracción de la minera Anglo American Quellaveco.

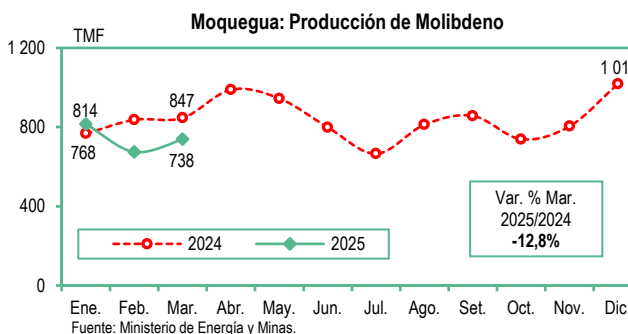
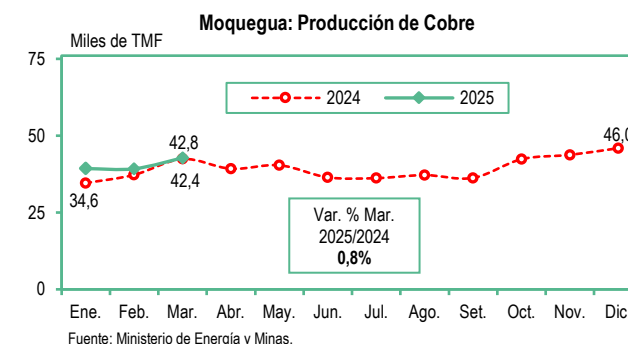
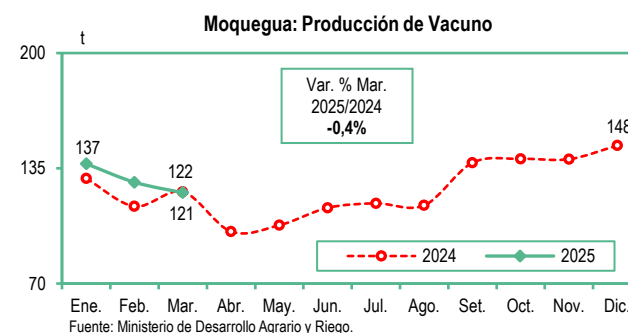
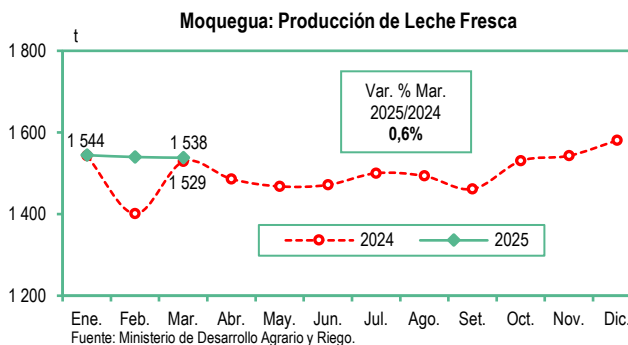
Por el contrario, la producción de molibdeno evidenció 738 toneladas métricas de contenido fino y descendió en 12,8%, contrastado con el mismo mes del año precedente que mostró 847 toneladas métricas de contenido fino. De igual manera, decreció la producción de oro (-15,5%) y plata (-5,5%).

Subsector Electricidad

La producción de energía eléctrica, en el mes observado subió en 2,7%, explicado por la alta generación de energía de origen térmica en la central Nepi.

Recaudación Tributos Internos

Durante el mes de estudio, los ingresos recaudados por tributos internos sumaron 16 millones 501 mil soles y se elevaron en 23,9%, con referencia a igual mes de 2024 que recabaron 13 millones 314 mil soles. También, el número de contribuyentes activos fue superior en 4,0%.



Pasco, Marzo 2025

Producción de Yuca (Variación porcentual)		Producción de Plátano (Variación porcentual)		Producción de Plata (Variación porcentual)		Producción de Plomo (Variación porcentual)		Producción de Energía Eléctrica (Variación porcentual)		Ingresos Recaudados por la SUNAT - Tributos Internos (Variación porcentual)	
Marzo 2025/2024	Ene.-Mar. 2025/2024	Marzo 2025/2024	Ene.-Mar. 2025/2024	Marzo 2025/2024	Ene.-Mar. 2025/2024	Marzo 2025/2024	Ene.-Mar. 2025/2024	Marzo 2025/2024	Ene.-Mar. 2025/2024	Marzo 2025/2024	Ene.-Mar. 2025/2024
-29,1	-5,6	-6,5	0,4	-6,6	-13,6	30,2	11,1	-4,2	-7,5	16,0	6,0

Sector Agropecuario

La producción de yuca, en marzo de 2025, reportó 5 mil 396 toneladas y disminuyó en 29,1%, con referencia al tercer mes del año anterior que fue 7 mil 615 toneladas, debido a las inferiores áreas cosechadas.

La producción de plátano totalizó 11 mil 28 toneladas y se contrajo en 6,5%, respecto al mismo mes del año pasado, que obtuvo 11 mil 793 toneladas.

También, descendió la producción de haba grano verde (-77,1%), rocoto (-40,6%), papa (-23,8%) y maíz amarillo duro (-20,3%), entre otros.

Por otro lado, se incrementó la producción de piña (186,7%), palta (89,6%) por mayores cosechas y adecuadas temperaturas climáticas; ají (24,7%), granadilla (12,9%) y naranja (4,6%), entre los principales.

En el subsector pecuario, aumentó la producción de lana (20,2%), alpaca (16,5%), leche fresca (12,8%) y ovino (11,9%), entre los destacados. Sin embargo, se redujo el caprino (-7,4%), ave (-4,2%), llama (-3,3%) y huevos (-2,0%).

Subsector Minería

En el mes observado, la producción de plata presentó 42 mil 13 kilogramos de contenido fino y bajó en 6,6%, como consecuencia del inferior volumen extraído por la Empresa Administradora Cerro, Nexa Resources Atacocha y Sociedad Minera El Brocal. Similar desempeño evidenció la obtención de cobre (-24,1%) y oro (-21,2%).

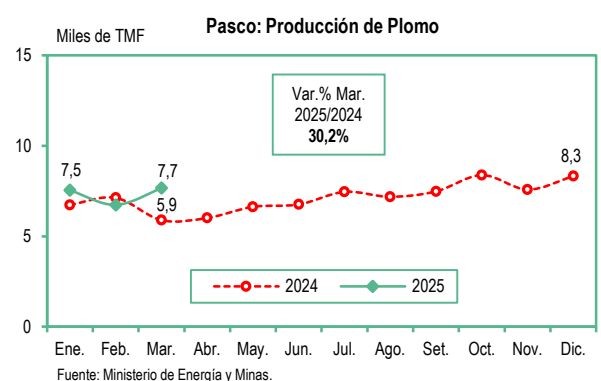
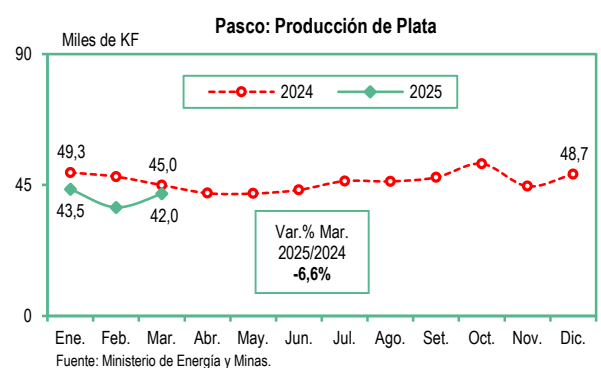
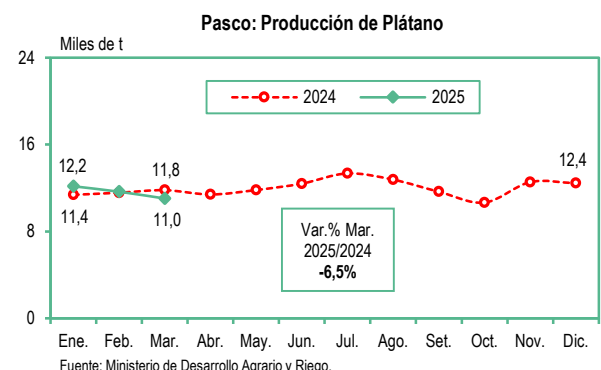
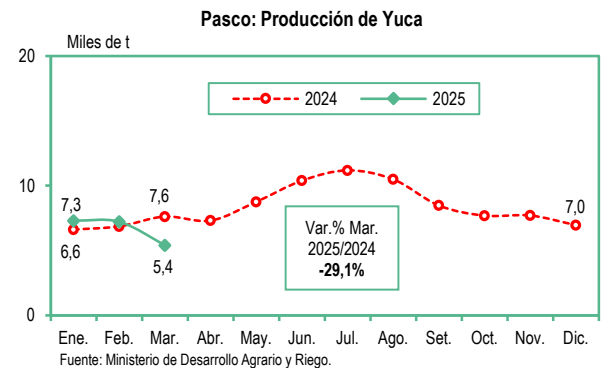
Por el contrario, la extracción de plomo alcanzó 7 mil 674 toneladas métricas de contenido fino y se expandió en 30,2%, impulsado por el dinamismo de la Compañía Minera Chungar, Empresa Administradora Cerro, Pan American Silver Huarón y Nexa Resources El Porvenir. A su vez, subió la producción del mineral zinc (19,9%).

Subsector Electricidad

La producción de energía eléctrica, en el tercer mes de 2025, fue menor en 4,2%, afectado por la baja generación de energía de origen hidráulica (central Yuncán).

Recaudación Tributos Internos

Los ingresos recaudados por tributos internos, durante marzo de 2025, registraron 11 millones 167 mil soles y se elevaron en 16,0% contrastado con similar mes de 2024, que sumaron 9 millones 630 mil soles. Además, el número de contribuyentes activos creció en 3,0%.



Piura, Marzo 2025

Producción de Limón (Variación porcentual)		Producción de Plátano (Variación porcentual)		Producción Fiscalizada de Petróleo Crudo (Variación porcentual)		Producción Fiscalizada de Gas Natural (Variación porcentual)		Producción de Energía Eléctrica (Variación porcentual)		Ingresos Recaudados por la SUNAT-Tributos Internos (Variación porcentual)	
Marzo 2025/2024	Ene.-Mar. 2025/2024	Marzo 2025/2024	Ene.-Mar. 2025/2024	Marzo 2025/2024	Ene.-Mar. 2025/2024	Marzo 2025/2024	Ene.-Mar. 2025/2024	Marzo 2025/2024	Ene.-Mar. 2025/2024	Marzo 2025/2024	Ene.-Mar. 2025/2024
-6,3	-11,3	-11,0	-11,1	-5,6	-7,4	-5,1	-6,1	18,3	14,1	-15,3	-19,9

Sector Agropecuario

La producción de limón, en marzo de 2025, mostró 22 mil 493 toneladas y disminuyó en 6,3%, con referencia a similar mes del año anterior, que fue 24 mil toneladas.

A su vez, la producción de plátano totalizó 28 mil 486 toneladas y se contrajo en 11,0%, contrastado con el tercer mes de 2024, que informó 32 mil toneladas.

Asimismo, se redujo la producción de camote (-97,0%), uva (-84,7%), maíz amarillo duro (-80,0%), palta (-69,7%) y maracuyá (-64,6%), entre otros.

No obstante, se incrementó el cultivo de zanahoria (43,7%); mango (33,3%) ante las favorables condiciones climáticas, y sandía (24,8%).

En el subsector pecuario aumentó la producción de leche fresca (2,7%), caprino (1,2%), vacuno (1,1%), porcino (0,9%) y huevos (0,2%); por el contrario, bajó la producción de ave (-1,2%).

Sector Minería e Hidrocarburos

La producción fiscalizada de petróleo crudo, durante marzo de presente año, registró 654 mil 432 barriles y descendió en 5,6%, comparado con el mismo mes del año pasado, que alcanzó 692 mil 950 barriles, como consecuencia de la inferior explotación en los Lotes X, XIII, VII/VI, II, VI, IX, XV (costa) y Z-69 (zócalo).

También, la producción fiscalizada de gas natural obtuvo 1 mil 697 millones 697 mil pies cúbicos y decreció en 5,1%, justificado por la menor actividad de los Lotes XIII, Z-69, X, VI y I.

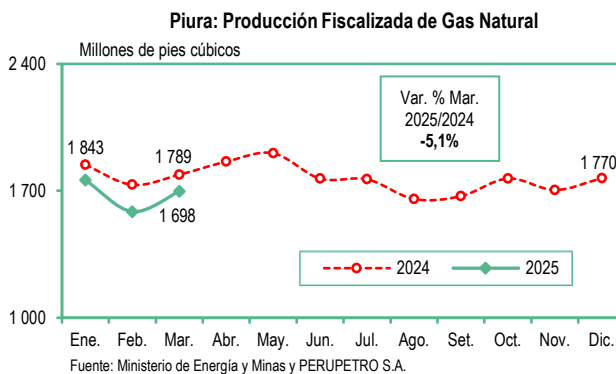
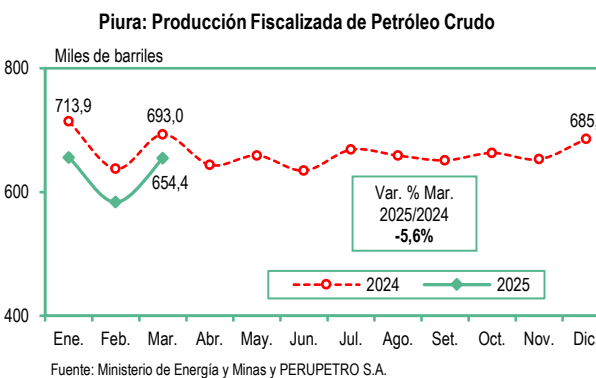
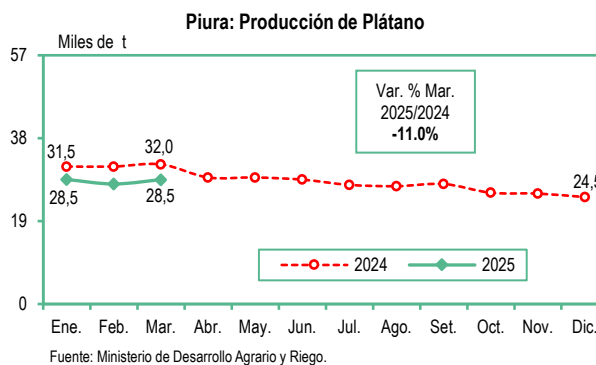
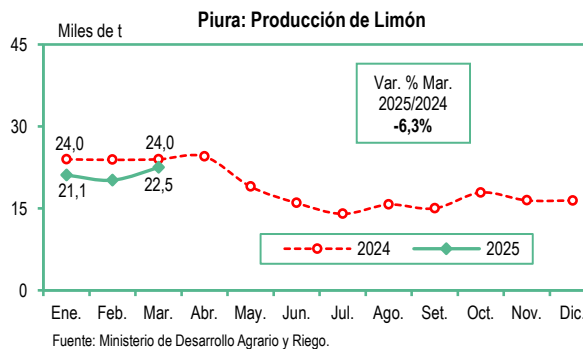
En el subsector minero evidenció un comportamiento positivo la obtención de oro (781,2%), impulsado por la Minera Las Lomas Doradas.

Subsector Electricidad

La producción de energía eléctrica, en el mes de estudio, se elevó en 18,3% con respecto a similar mes de 2024, sustentado por la superior generación de energía de origen térmica (central Malacas 2 y el efecto base de la Refinería Talara) e hidráulica (central Poechos II).

Recaudación Tributos Internos

En el mes observado, los ingresos recaudados por tributos internos contabilizaron 133 millones 905 mil soles y disminuyeron en 15,3%, con relación a igual mes del año precedente, que percibieron 158 millones 163 mil soles.



Puno, Marzo 2025

Producción de Vacuno (Variación porcentual)		Producción de Alpaca (Variación porcentual)		Producción de Leche Fresca (Variación porcentual)		Producción de Concentrado de Estaño (Variación porcentual)		Producción de Energía Eléctrica (Variación porcentual)		Ingresos Recaudados por la SUNAT - Tributos Internos (Variación porcentual)	
Marzo 2025/2024	Ene.-Mar. 2025/2024	Marzo 2025/2024	Ene.-Mar. 2025/2024	Marzo 2025/2024	Ene.-Mar. 2025/2024	Marzo 2025/2024	Ene.-Mar. 2025/2024	Marzo 2025/2024	Ene.-Mar. 2025/2024	Marzo 2025/2024	Ene.-Mar. 2025/2024
2,9	6,2	2,4	2,8	0,6	4,5	-3,0	-0,8	-15,5	-8,5	39,2	27,1

Sector Agropecuario

Durante marzo de 2025, la producción de vacuno alcanzó 3 mil 423 toneladas de peso vivo y se incrementó en 2,9%, con referencia a marzo de 2024 que logró 3 mil 326 toneladas de peso vivo, por la superior saca.

La producción de alpaca sumó 1 mil 210 toneladas de peso vivo y subió en 2,4%, con respecto a igual mes del año pasado, que fue 1 mil 182 toneladas de peso vivo.

A su vez, la leche fresca reportó 16 mil 677 toneladas y aumentó levemente en 0,6%, según lo obtenido en el mismo mes de 2024, que obtuvo 16 mil 570 toneladas, como consecuencia del mayor número de vacas en ordeño.

Además, se expandió la producción de fibra de alpaca (5,2%), fibra de llama (4,3%), lana (2,0%), porcino (1,4%), llama (1,3%) y ovino (0,8%); no obstante, se redujo la producción de ave (-2,5%) y huevos (-2,4%).

En el subsector agrícola, ascendió el cultivo de maíz amiláceo (33,9%) y alfalfa (0,7%). Sin embargo, se contrajo la producción de haba grano verde (-62,9%), papa (-60,4%), plátano (-17,9%), granadilla (-10,7) y papaya (-2,0%), entre otros.

Subsector Minería

En el mes de análisis, la extracción de concentrado de estaño presentó 2 mil 923 toneladas métricas de contenido fino y disminuyó en 3,0%, comparado con similar mes del año anterior, debido al inferior volumen extraído por la compañía minera San Rafael (Minsur).

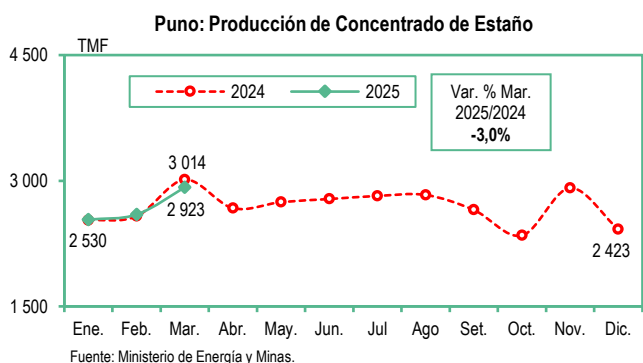
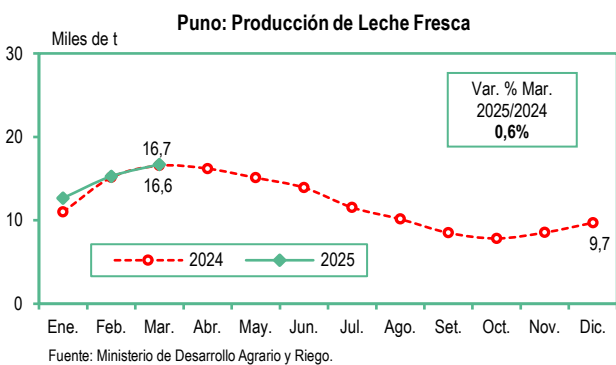
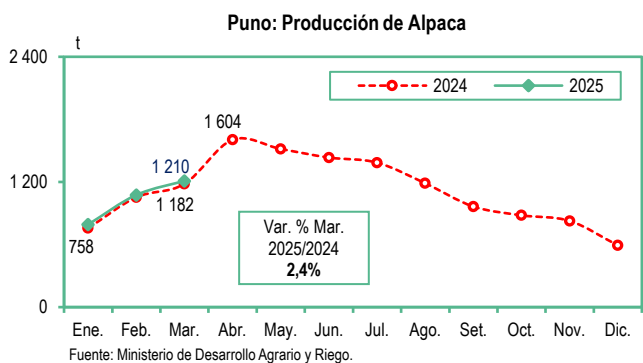
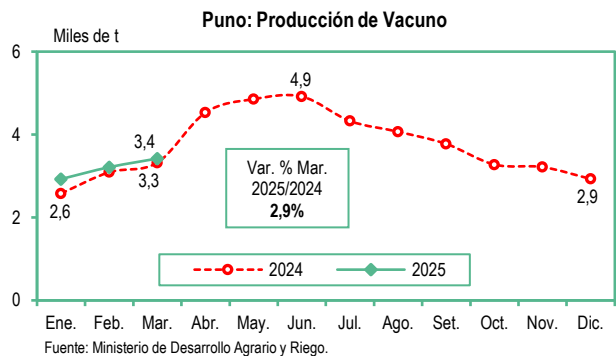
Del mismo modo, decreció la obtención de los minerales oro (-36,0%) y cobre (-0,3%).

Subsector Electricidad

La producción de energía eléctrica, en el mes observado, evidenció una tendencia negativa de 15,5%, contrastado con el tercer mes del año 2024, justificado en la baja generación de energía de origen hidráulica.

Recaudación Tributos Internos

En el mes de estudio, los ingresos recaudados por tributos internos contabilizaron 53 millones 98 mil soles y tuvieron un resultado favorable de 39,2% de acuerdo con lo captado en igual mes del año precedente, que recabaron 38 millones 133 mil soles. Asimismo, el número de contribuyentes activos creció en 2,8%.



San Martín, Marzo 2025

Producción de Plátano (Variación porcentual)		Producción de Palma Aceitera (Variación porcentual)		Producción de Arroz Cáscara (Variación porcentual)		Producción de Cacao (Variación porcentual)		Producción de Energía Eléctrica (Variación porcentual)		Ingresos Recaudados por la SUNAT - Tributos Internos (Variación porcentual)	
Marzo 2025/2024	Ene.-Mar. 2025/2024	Marzo 2025/2024	Ene.-Mar. 2025/2024	Marzo 2025/2024	Ene.-Mar. 2025/2024	Marzo 2025/2024	Ene.-Mar. 2025/2024	Marzo 2025/2024	Ene.-Mar. 2025/2024	Marzo 2025/2024	Ene.-Mar. 2025/2024
34,6	9,4	20,6	0,8	9,4	-9,0	-11,2	-21,3	-5,4	-7,8	24,8	20,5

Sector Agropecuario

En marzo de 2025, la producción de plátano presentó 55 mil 70 toneladas y se expandió en 34,6%, según lo señalado en el mismo mes del año pasado, que evidenció 40 mil 913 toneladas.

La producción de palma aceitera reportó 45 mil 425 toneladas y se elevó en 20,6%, con referencia al tercer mes de 2024, que fue 37 mil 670 toneladas, sustentado por condiciones climáticas favorables.

Además, el cultivo de arroz cáscara alcanzó 72 mil 464 toneladas y se incrementó en 9,4%, en contraste con marzo del año anterior, que logró 66 mil 248 toneladas, por mayores superficies cosechadas.

Similar comportamiento registró la producción de maíz amarillo duro (187,3%), piña (31,3%), café (25,2%), chirimoya (20,0%) y uva (7,9%).

No obstante, el cultivo de cacao obtuvo 5 mil 185 toneladas y bajó en 11,2%, comparado con igual mes de 2024, que mostró 5 mil 841 toneladas.

Asimismo, disminuyó el frijol grano seco (-34,1%), naranja (-31,8%), limón (-23,4%), yuca (-22,8%) y paca (-22,5%), entre otros.

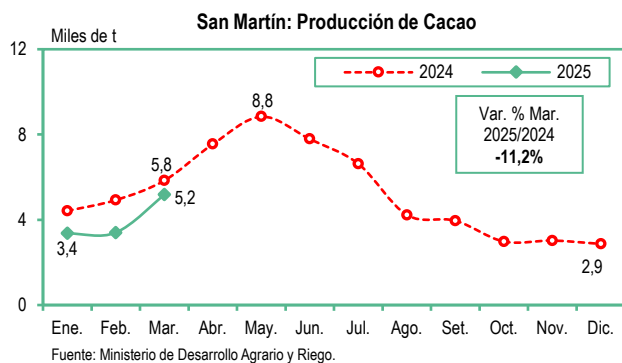
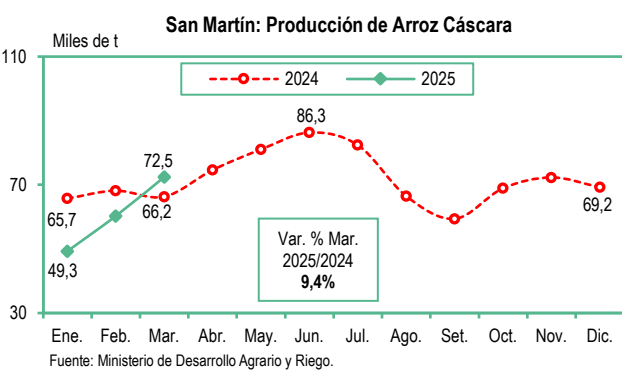
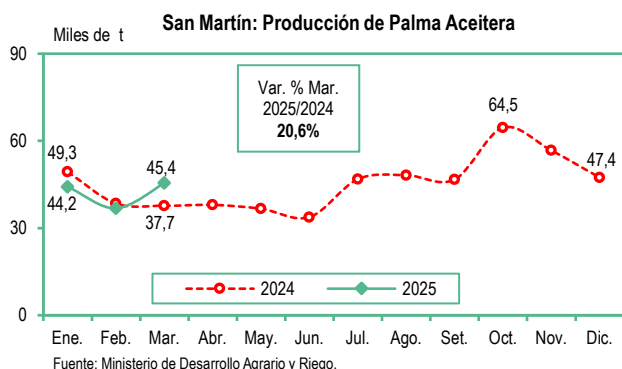
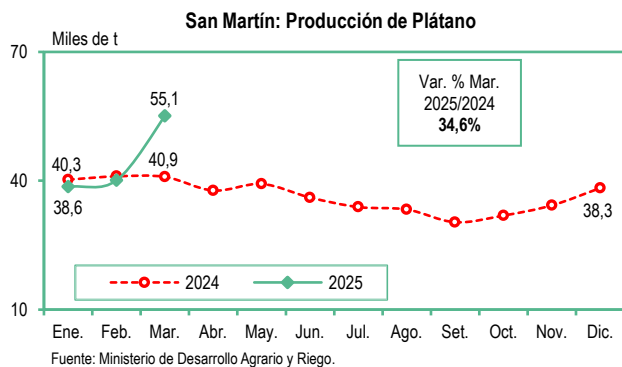
En el subsector pecuario, creció la producción de porcino (17,1%), ave (3,6%), vacuno (1,3%) y huevos (0,5%). En tanto, se contrajo la producción de leche fresca (-3,3%).

Subsector Electricidad

En el periodo de estudio, la generación de energía eléctrica descendió en 5,4%, determinado por la menor generación de energía de origen hidráulica.

Recaudación Tributos Internos

Los ingresos recaudados por tributos internos, en el tercer mes de 2025, totalizaron 40 millones 596 mil soles y crecieron en 24,8% respecto a lo informado en similar mes del año previo que contabilizaron 32 millones 534 mil soles. También, aumentó el número de contribuyentes activos en 4,5%.



Tacna, Marzo 2025

Producción de Cebolla (Variación porcentual)		Producción de Leche Fresca (Variación porcentual)		Producción de Cobre (Variación porcentual)		Producción de Molibdeno (Variación porcentual)		Producción de Energía Eléctrica (Variación porcentual)		Ingresos Recaudados por la SUNAT - Tributos Internos (Variación porcentual)	
Marzo 2025/2024	Ene.-Mar. 2025/2024	Marzo 2025/2024	Ene.-Mar. 2025/2024	Marzo 2025/2024	Ene.-Mar. 2025/2024	Marzo 2025/2024	Ene.-Mar. 2025/2024	Marzo 2025/2024	Ene.-Mar. 2025/2024	Marzo 2025/2024	Ene.-Mar. 2025/2024
-30,9	-38,6	1,7	0,2	6,1	1,9	11,9	13,3	30,4	21,0	22,0	16,1

Sector Agropecuario

La producción de cebolla, durante marzo de 2025, alcanzó 3 mil 995 toneladas y decreció en 30,9%, con relación a igual mes del año anterior, que logró 5 mil 779 toneladas, por menores cosechas.

Además, se redujo la producción de páprika (-74,3%), pimiento morrón (-60,8%), camote (-41,5%), tomate (-8,6%) y alfalfa (-0,8%), entre otros cultivos; sin embargo, se expandió el cultivo de zapallo (700,0%); aceituna (447,3%) por favorables condiciones climatológicas, melón (325,0%), sandía (21,0%) y ají (12,4%), entre los más destacados.

En el subsector pecuario, la producción de leche fresca obtuvo 2 mil 23 toneladas y se incrementó en 1,7% contrastado con similar mes del 2024, que informó 1 mil 990 toneladas; también, aumentó la alpaca (17,6%), porcino (15,8%), ovino (12,7%), vacuno (1,6%) y ave (1,5%). En tanto, disminuyó la producción de huevos (-0,4%).

Subsector Minería

En el mes de estudio, la extracción de cobre, totalizó 20 mil 306 toneladas métricas de contenido fino, mostrando un crecimiento de 6,1%, con referencia al tercer mes del año pasado, que evidenció 19 mil 132 toneladas métricas de contenido fino, debido al buen desempeño de la compañía Southern Perú Copper Corporation.

Asimismo, la producción de molibdeno presentó 817 toneladas métricas de contenido fino y subió en 11,9%, respecto a marzo del año precedente, que fue 730 toneladas métricas de contenido fino. Similar resultado mostró la producción de plata (0,1%). Por el contrario, descendió el oro (-3,4%).

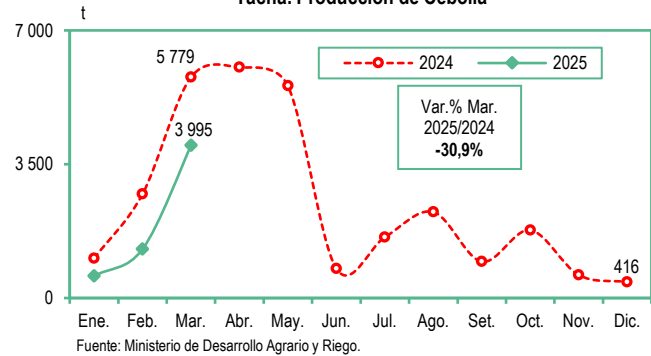
Subsector Electricidad

Durante el mes observado, la producción de energía eléctrica se elevó en 30,4% sustentado por la mayor producción de energía de origen solar (Central Tacna Solar) e hidráulica (Central Aricota I).

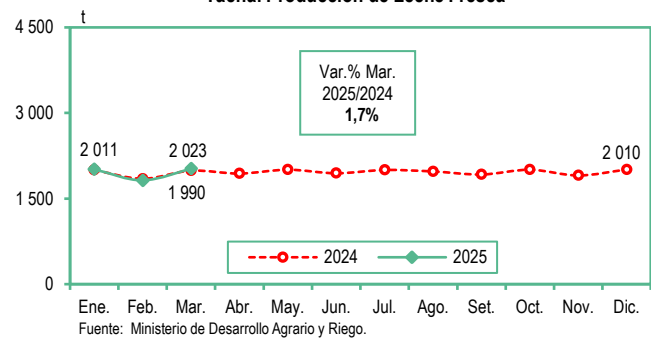
Recaudación Tributos Internos

Los ingresos recaudados por tributos internos, en el mes de análisis, sumaron 25 millones 492 mil soles y subieron en 22,0%, comparado con el mismo mes de 2024 que recabaron 20 millones 898 mil soles. Igualmente, el número de contribuyentes activos fue superior en 3,4%.

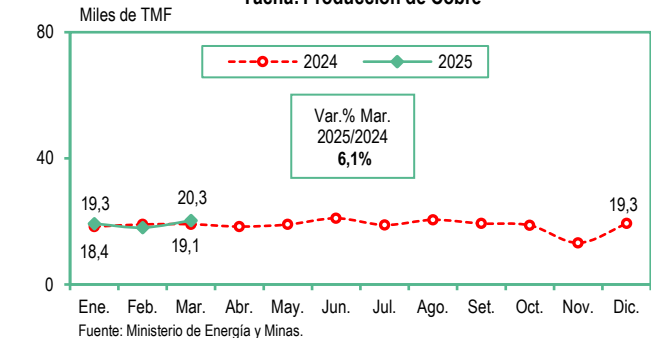
Tacna: Producción de Cebolla



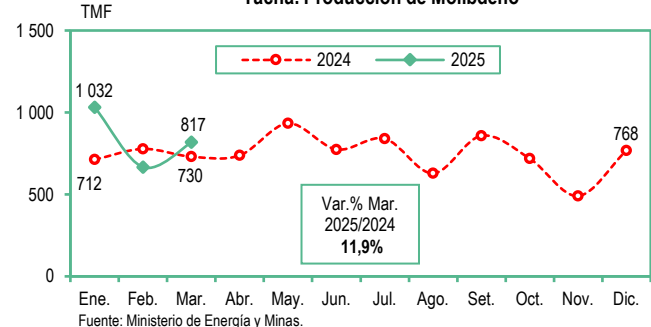
Tacna: Producción de Leche Fresca



Tacna: Producción de Cobre



Tacna: Producción de Molibdeno



Tumbes, Marzo 2025

Producción de Limón (Variación porcentual)		Producción de Plátano (Variación porcentual)		Producción de Maíz Choclo (Variación porcentual)		Producción de Caprino (Variación porcentual)		Producción de Energía Eléctrica (Variación porcentual)		Ingresos Recaudados por la SUNAT-Tributos Internos (Variación porcentual)	
Marzo 2025/2024	Ene.-Mar. 2025/2024	Marzo 2025/2024	Ene.-Mar. 2025/2024	Marzo 2025/2024	Ene.-Mar. 2025/2024	Marzo 2025/2024	Ene.-Mar. 2025/2024	Marzo 2025/2024	Ene.-Mar. 2025/2024	Marzo 2025/2024	Ene.-Mar. 2025/2024
-7,7	-1,0	-12,7	51,7	-51,0	-38,1	-7,6	-8,2	6,1	4,5	40,2	10,0

Sector Agropecuario

En marzo de 2025, la producción de limón informó 6 mil 999 toneladas y disminuyó en 7,7%, comparado con el mismo mes del año pasado, que fue 7 mil 580 toneladas.

Igualmente, la producción de plátano, totalizó 7 mil 189 toneladas y bajó en 12,7%, contrastado con similar mes del año precedente, que alcanzó 8 mil 234 toneladas.

También, el cultivo de maíz choclo registró 102 toneladas y decreció en 51,0% según lo reportado en marzo de 2024, que evidenció 207 toneladas. Asimismo, se redujo la producción de yuca (-55,5%) y cacao (-18,0%). En tanto, subió la producción de naranja (174,0%) y papaya (39,0%).

En el subsector pecuario, la producción de caprino presentó 45 toneladas de peso vivo y se contrajo en 7,6%, con relación a marzo del año anterior, que obtuvo 49 toneladas de peso vivo.

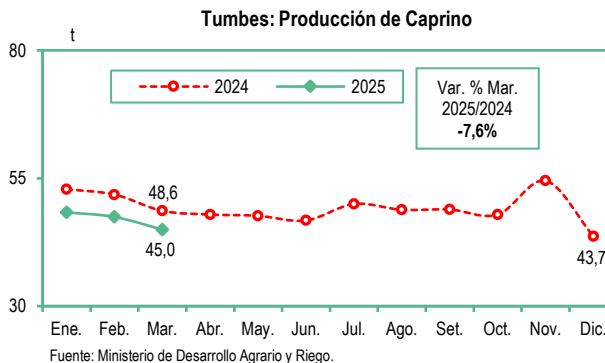
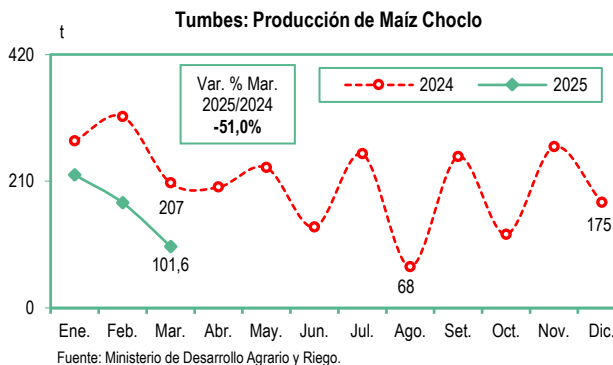
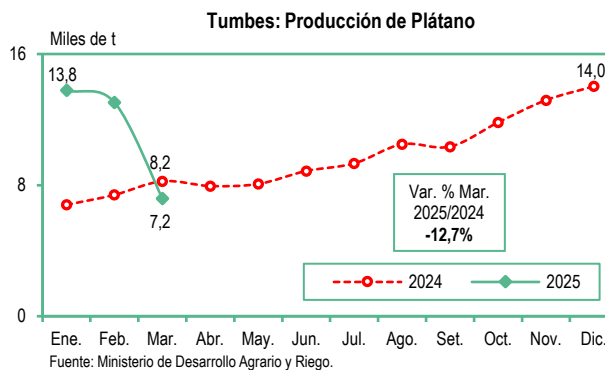
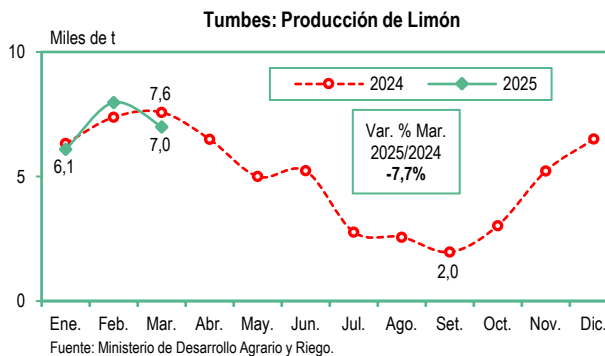
Similar tendencia negativa se observó en la producción de porcino (-5,2%), vacuno (-3,3%), huevos (-0,9%) y ave (-0,1%). En contraste, creció la producción de leche fresca (1,9%).

Subsector Electricidad

En el mes de análisis, la producción de energía eléctrica, aumentó en 6,1%, determinado por la generación de energía de origen térmica en la central Tumbes.

Recaudación Tributos Internos

En el tercer mes del presente año, los ingresos recaudados por tributos internos sumaron 8 millones 788 mil soles y se expandieron en 40,2%, con respecto a lo captado en igual mes del año 2024, que contabilizaron 6 millones 267 mil soles. A su vez, el número de contribuyentes activos se elevó en 1,7%.



Ucayali, Marzo 2025

Producción de Plátano (Variación porcentual)		Producción de Yuca (Variación porcentual)		Producción de Palma Aceitera (Variación porcentual)		Producción Fiscalizada de Gas Natural (Variación porcentual)		Producción de Energía Eléctrica (Variación porcentual)		Ingresos Recaudados por la SUNAT-Tributos Internos (Variación porcentual)	
Marzo 2025/2024	Ene.-Mar. 2025/2024	Marzo 2025/2024	Ene.-Mar. 2025/2024	Marzo 2025/2024	Ene.-Mar. 2025/2024	Marzo 2025/2024	Ene.-Mar. 2025/2024	Marzo 2025/2024	Ene.-Mar. 2025/2024	Marzo 2025/2024	Ene.-Mar. 2025/2024
-12,7	-11,6	30,1	5,8	29,5	31,4	352,9	-0,4	155,8	-7,3	15,9	41,9

Sector Agropecuario

La producción de plátano, en marzo 2025, reportó 23 mil 33 toneladas disminuyó en 12,7%, contrastado con igual mes del año precedente, que presentó 26 mil 383 toneladas.

A su vez, decreció la producción de papaya (-51,9%), piña (-48,1%), tangelo (-41,8%), naranja (-36,6%) y limón (-29,1%), entre otros.

Sin embargo, la producción de yuca mostró 11 mil 888 toneladas y tuvo una variación positiva de 30,1%, respecto al mismo mes del año anterior, que fue 9 mil 140 toneladas, debido a las mayores cosechas.

La producción de palma aceitera totalizó 51 mil 657 toneladas y aumentó en 29,5%, con referencia al tercer mes del año pasado, que obtuvo 39 mil 880 toneladas, por condiciones climáticas favorables.

Además, se elevó la producción de camote (86,0%), achiote (84,9%), tomate (69,1%), granadilla (38,6%) y arroz cáscara (11,2%), entre otros cultivos.

En el subsector pecuario, subió la producción de porcino (13,0%), ave (2,5%), huevos (1,0%) y leche fresca (0,1%); en cambio, se redujo la producción de vacuno (-6,6%).

Subsector Hidrocarburos

Durante el mes de análisis, la producción fiscalizada de gas natural registró 105 millones 518 mil pies cúbicos y se expandió en 352,9%, con relación a similar mes de 2024, que evidenció 23 millones 297 mil pies cúbicos, justificado por la explotación en el Lote 31-C de la empresa Aguaytía Energy del Perú. El promedio diario ascendió a 3 millones 403 mil 816 pies cúbicos.

No obstante, disminuyó la producción de petróleo crudo (-38,3%) en el Lote 131.

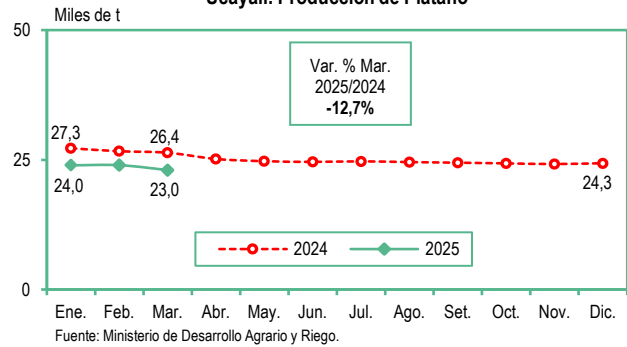
Subsector Electricidad

La producción de energía eléctrica, en el mes de estudio, creció en 155,8%, vinculado a la superior generación de energía de origen térmica en las centrales Aguaytía y Pucallpa Reserva Fría.

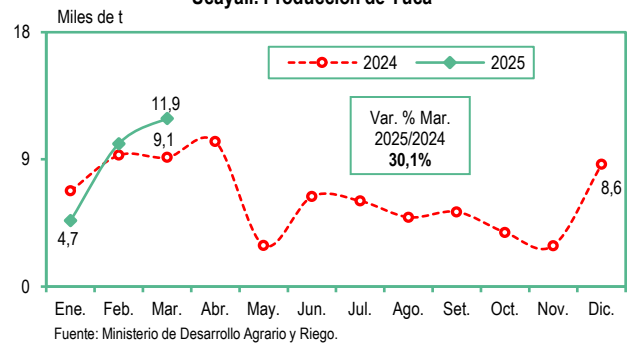
Recaudación Ingresos Tributarios

Durante marzo de 2025, los ingresos recaudados por tributos internos alcanzaron 71 millones 552 mil soles y se incrementaron en 15,9%, comparado con el mismo mes del año precedente, que reportaron 61 millones 731 mil soles. Igualmente, el número de contribuyentes activos fue mayor en 2,9%.

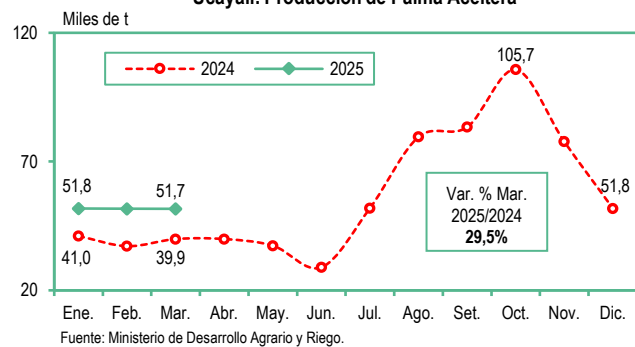
Ucayali: Producción de Plátano



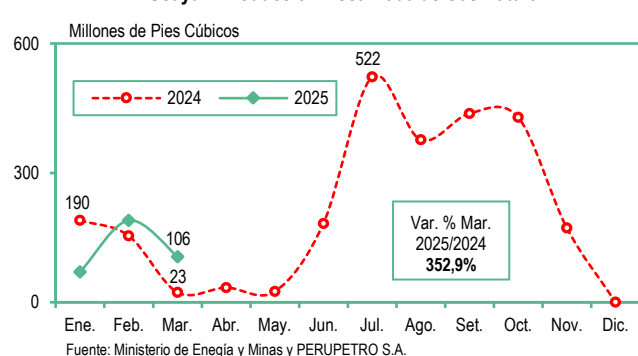
Ucayali: Producción de Yuca



Ucayali: Producción de Palma Aceitera



Ucayali: Producción Fiscalizada de Gas Natural



A. ABREVIATURAS

P/	Preliminar
Var.%	Variación porcentual

B. SIGNOS

,	Separación de decimales
...	Información no disponible
-	Magnitud cero
0	La información no alcanza la mitad de la unidad

C. SÍMBOLOS

KF	Kilogramo de contenido fino
t	Tonelada
TMB	Tonelada métrica bruta
TMF	Tonelada métrica fina
TLF	Tonelada larga fina

Ficha Técnica

1. Objetivos

Analizar el comportamiento de la información coyuntural de las principales variables económicas a nivel departamental, que sirva de apoyo en la toma de decisiones en el contexto del planeamiento y desarrollo regional.

2. Cobertura geográfica: Departamental

3. Periodicidad: Mensual

4. Informantes

Ministerio de Desarrollo Agrario y Riego, Ministerio de Energía y Minas, Superintendencia Nacional de Aduanas y de Administración Tributaria.

5. Variable de seguimiento

Entre las principales variables de estudio se encuentran la producción agrícola y pecuaria; minería metálica e hidrocarburos; energía eléctrica; ingresos recaudados por tributos internos; y número de contribuyentes.

6. Tratamiento de la información

Luego de la recopilación mensual de la información se procede a la consistencia y actualización de las variables para realizar el análisis del comportamiento en el mes de estudio.

Se autoriza su reproducción total o parcial, siempre y cuando se haga mención a la Fuente: Instituto Nacional de Estadística e Informática.