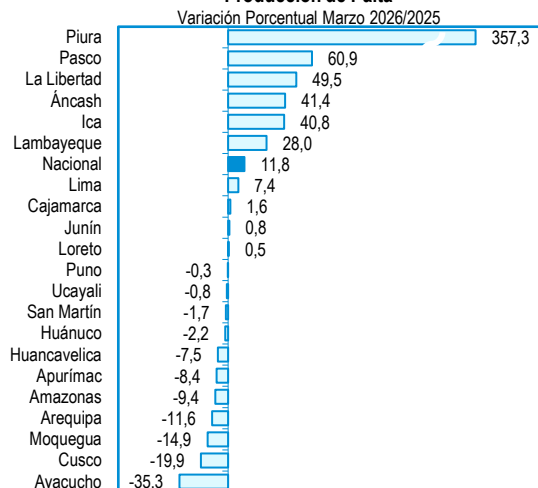




PERÚ: Panorama Económico Departamental

La producción nacional, en marzo de 2026, aumentó en 3,21% respecto a igual mes de 2025, influenciado por el buen desempeño de los sectores Construcción reflejado en la ejecución de proyectos privados y el avance físico de obras; Comercio ante el dinamismo del comercio automotriz y las ventas minoristas; Manufactura por el aporte del sector fabril primario; Transporte debido al transporte por vía aérea y terrestre; y Otros servicios. Atenuado por la reducción de las actividades Minería e Hidrocarburos, Financiero, Pesca y Agropecuario.

Producción de Palta



Fuente: Ministerio de Desarrollo Agrario y Riego.

Producción de Palta

Durante marzo de 2026, la producción de palta, registró 136 mil 603 toneladas, presentando un crecimiento de 11,8% en comparación a similar mes del año anterior, explicado por las mayores cosechas obtenidas ante el adecuado nivel de lluvias que influyó en el desarrollo de este fruto destinado al mercado externo y la agroindustria, incrementándose las ventas internacionales en el mes de análisis.

Este resultado positivo, se vio impulsado principalmente por los departamentos de La Libertad (49,5%), Áncash (41,4%), Ica (40,8%) y Lima (7,4%), los que en conjunto participaron con el 61,3% del total nacional.

Mientras que, se contrajo en Ayacucho (-35,3%), Cusco (-19,9%), Moquegua (-14,9%) y Arequipa (-11,6%), entre otros.

Producción de Papa

En el tercer mes de 2026, la producción de papa alcanzó 590 mil 149 toneladas, nivel superior en 5,6% a lo reportado en marzo del año pasado, determinado por el aumento de las cosechas debido a la presencia de condiciones hídricas favorables para el desarrollo vegetativo de este cultivo con gran demanda por parte de los hogares y el sector gastronómico.

Asimismo, destacaron las principales zonas agrícolas, ubicadas en los departamentos de Apurímac (67,2%), Cusco (45,3%), Puno (30,8%), Huancavelica (11,3%), Junín (9,2%), Cajamarca (8,7%) y Ayacucho (1,4%), los cuales contribuyeron con el 65,8% del total nacional; también, subió en Lima (173,0%), Pasco (31,3%) y Arequipa (13,9%).

Por el contrario, se redujo básicamente en Huánuco (-29,5%), La Libertad (-12,7%) y Áncash (-1,2%), afectados por la presencia de enfermedades fitosanitarias.

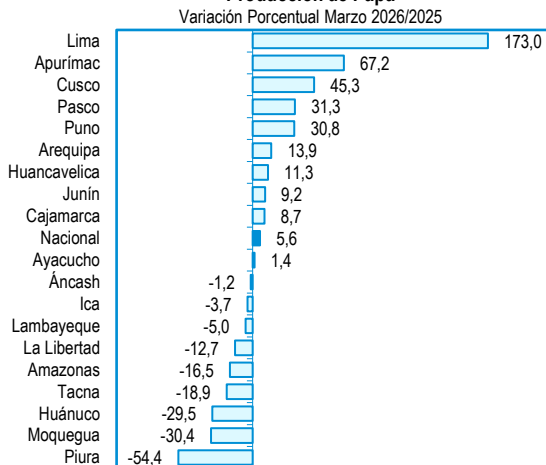
Producción de Arroz Cáscara

La producción de arroz cáscara, en marzo del presente año, totalizó 283 mil 628 toneladas y disminuyó en 18,5% con relación al mismo mes de 2025, como consecuencia de factores climáticos adversos que ocasionaron menores cosechas de este grano orientado al mercado interno.

A nivel departamental, incidieron los bajos volúmenes producidos en Amazonas (-31,5%), Arequipa (-30,6%), Ucayali (-23,2%), La Libertad (-12,8%) y San Martín (-5,9%); no obstante, aportaron en conjunto con el 82,1% del total nacional.

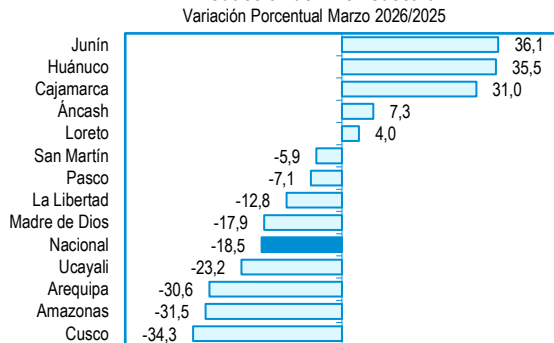
En tanto, se evidenció incrementos en Junín (36,1%), Huánuco (35,5%), Cajamarca (31,0%), Áncash (7,3%) y Loreto (4,0%).

Producción de Papa



Fuente: Ministerio de Desarrollo Agrario y Riego.

Producción de Arroz Cáscara



Fuente: Ministerio de Desarrollo Agrario y Riego.

Créditos

Dr. Gaspar Morán Flores
Jefe del INEI

Peter Abad Altamirano
Subjefe de Estadística

Juan Vera Aguilar
Director Técnico (e) de Estadísticas Departamentales

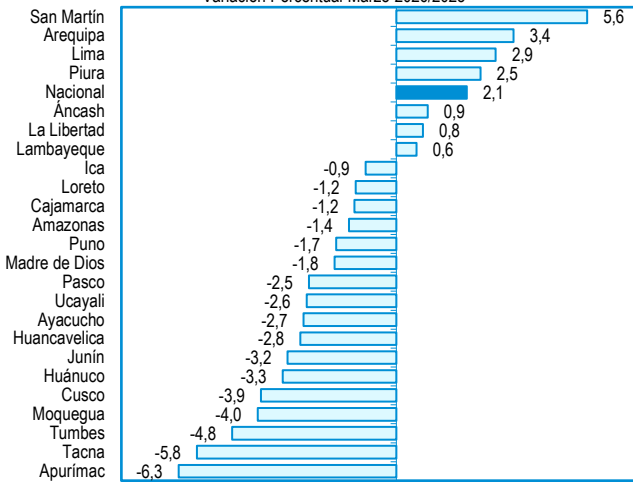
Elsa Jáuregui Laveriano
Asesora

Investigadores

Aurea Torres
Adriana Del Castillo
Melissa Farfán
Juan Mezones
Felipe Cusicuna
Julissa Natividad

Producción de Ave

Variación Porcentual Marzo 2026/2025



Fuente: Ministerio de Desarrollo Agrario y Riego.

Producción de Ave

La producción de ave, en marzo de 2026, creció en 2,1% con referencia a similar mes del año anterior, debido a la mayor colocación de pollos BB línea carne en los centros avícolas, principalmente ubicados en Arequipa (3,4%), Lima (2,9%) y La Libertad (0,8%), los cuales representaron el 83,1% del total nacional. Además, subió en San Martín (5,6%), Piura (2,5%), Áncash (0,9%) y Lambayeque (0,6%).

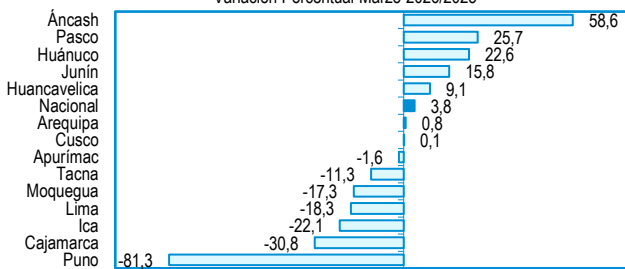
En cambio, reportaron comportamientos desfavorables, los departamentos de Tacna (-5,8%), Junín (-3,2%), Ucayali (-2,6%), Madre de Dios (-1,8%), Loreto (-1,2%) e Ica (-0,9%), entre los que incidieron en el resultado negativo.

Producción de Cobre

En el tercer mes de 2026, la producción de cobre se incrementó en 3,8% comparado con marzo de 2025, sustentado en los altos niveles extraídos en las empresas Antamina, Chinalco Perú, Sociedad Minera El Brocal, Shouxin Perú, Hudbay Perú, Cerro Verde y Colquisiri; además de la contribución positiva de la Minera Argentum.

Producción de Cobre

Variación Porcentual Marzo 2026/2025



Fuente: Ministerio de Energía y Minas.

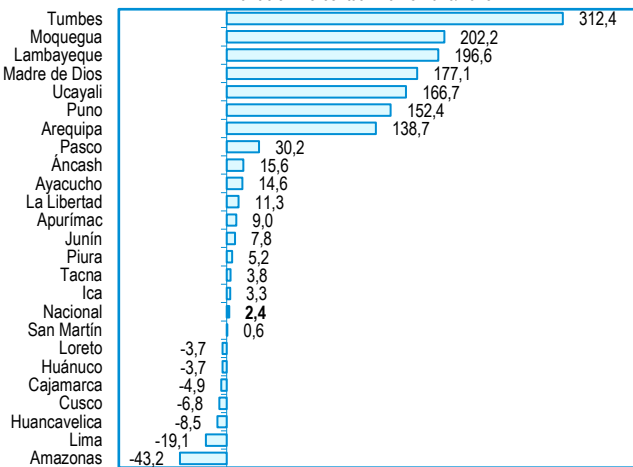
En este resultado positivo, influyeron los departamentos de Áncash (58,6%), Junín (15,8%), Arequipa (0,8%) y Cusco (0,1%), los que en conjunto concentraron el 51,8% del total de la producción cuprífera.

De otro lado, se contrajo en Puno (-81,3%), Cajamarca (-30,8%), Ica (-22,1%), Lima (-18,3%), Moquegua (-17,3%), Tacna (-11,3%) y Apurímac (-1,6%).

Cabe resaltar que, en marzo del presente año, aumentó la extracción de plata y hierro; mientras que, bajaron los volúmenes producidos de molibdeno, plomo, estaño, zinc y oro.

Producción de Energía Eléctrica

Variación Porcentual Marzo 2026/2025



Fuente: Ministerio de Energía y Minas.

Subsector Electricidad

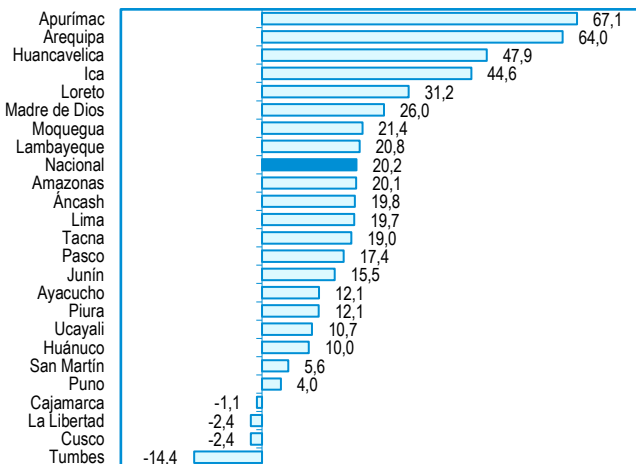
La producción de energía eléctrica en marzo de 2026, se elevó en 2,4% respecto al mismo mes del año pasado, justificada por la mayor energía hidráulica, principalmente en las centrales de Yuncán, El Ángel I, Cañón del Pato, San Gabán II, Aricota I y II, La Virgen, Chimay y Charcani III. Caso contrario, se redujo la obtención de energía térmica en las centrales Chilca I y II, Kallpa, Las Flores y Ventanilla, entre otras.

En tanto, subió la generación de energía no convencional, impulsado por el aumento de la energía solar; contrarrestado por la menor energía eólica.

Entre los departamentos que mostraron desenvolvimiento favorable se encuentran Moquegua (202,2%), Puno (152,4%), Arequipa (138,7%), Áncash (15,6%), Junín (7,8%), Piura (5,2%) e Ica (3,3%); los cuales contribuyeron con el 35,1% del total producido. Por otro lado, decreció en Amazonas (-43,2%), Huancavelica (-8,5%), Cusco (-6,8%), Cajamarca (-4,9%), Huánuco (-3,7%) y Loreto (-3,7%); además de Lima (-19,1%), primer productor de energía eléctrica en el país, no obstante su baja producción concentró el 35,7% del total generado.

Ingresos Recaudados por Tributos Internos

Variación Porcentual Marzo 2026/2025



Fuente: Superintendencia Nacional de Aduanas y de Administración Tributaria.

Ingresos Recaudados por Tributos Internos

Durante marzo del presente año, los ingresos recaudados por tributos internos ascendieron a 16 mil 77 millones 110 mil soles, cifra mayor en 20,2% a lo recabado en marzo de 2025, impulsado por el aumento de los pagos del impuesto a la renta, impuesto general a las ventas e impuesto selectivo al consumo.

Es preciso mencionar que, veinte departamentos incrementaron su monto de recaudación, destacando Lima (19,7%) que aportó el 87,8% del total captado; seguido de Arequipa (64,0%), Ica (44,6%) y Piura (12,1%), entre los más representativos. En cambio, disminuyó en Tumbes (-14,4%), Cusco (-2,4%), La Libertad (-2,4%) y Cajamarca (-1,1%).

Amazonas, Marzo 2026

Producción de Arroz Cáscara (Variación porcentual)		Producción de Yuca (Variación porcentual)		Producción de Vacuno (Variación porcentual)		Producción de Leche Fresca (Variación porcentual)		Producción de Energía Eléctrica (Variación porcentual)		Ingresos Recaudados por la SUNAT - Tributos Internos (Variación porcentual)	
Marzo 2026/2025	Ene.-Mar. 2026/2025	Marzo 2026/2025	Ene.-Mar. 2026/2025	Marzo 2026/2025	Ene.-Mar. 2026/2025	Marzo 2026/2025	Ene.-Mar. 2026/2025	Marzo 2026/2025	Ene.-Mar. 2026/2025	Marzo 2026/2025	Ene.-Mar. 2026/2025
-31,5	-19,3	-13,4	14,4	2,2	1,2	-3,9	-0,4	-43,2	-34,6	20,1	4,9

Sector Agropecuario

Durante marzo de 2026, la producción de arroz cáscara registró 22 mil 343 toneladas y bajó en 31,5%, respecto a similar mes del año precedente que logró 32 mil 613 toneladas.

A su vez, la yuca reportó 13 mil 534 toneladas y disminuyó en 13,4%, comparado con marzo de 2025 que obtuvo 15 mil 636 toneladas.

Igualmente, se redujo el maíz choclo (-62,9%), mango (-21,4%), zapallo (-20,0%), papa (-16,5%) y limón (-4,2%), entre otros cultivos.

Por el contrario, se elevó el maíz amarillo duro (170,1%), zanahoria (156,5%), frijol grano seco (48,1%), alfalfa (16,9%) y plátano (1,1%), entre los más destacados.

Respecto al subsector pecuario, el ganado vacuno alcanzó 1 mil 655 toneladas de peso vivo y subió en 2,2%, con relación a igual mes del año pasado, que fue 1 mil 620 toneladas de peso vivo. Similar tendencia, mostró el porcino (5,5%) y caprino (3,4%).

En cambio, la leche fresca presentó 9 mil 112 toneladas y descendió en 3,9%, según lo reportado en marzo de 2025.

También, se contrajo la producción de ave (-1,4%) y huevos (-1,0%).

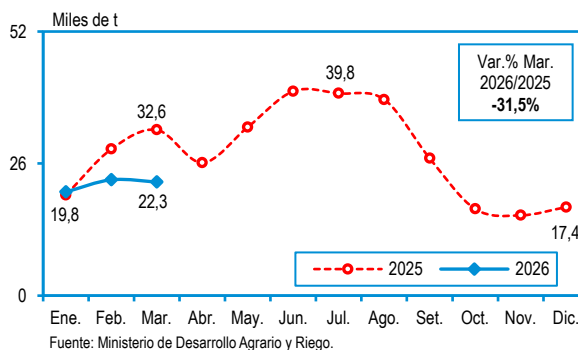
Subsector Electricidad

En el mes de análisis, la generación de energía eléctrica tuvo un comportamiento negativo de 43,2%, determinado por la inferior producción de energía de origen hidráulica y térmica.

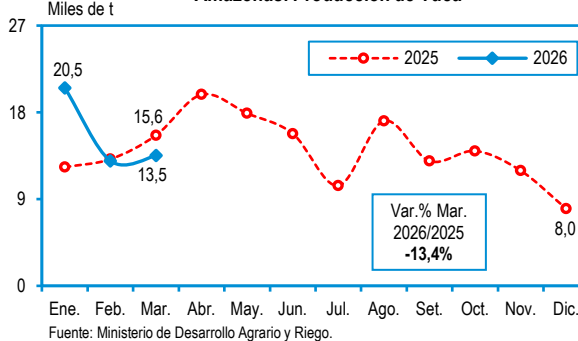
Recaudación Tributos Internos

Los ingresos recaudados por tributos internos, en el mes observado, contabilizaron 7 millones 851 mil soles y aumentaron en 20,1%, con referencia al mismo mes del año anterior, que evidenciaron 6 millones 537 mil soles. Además, el número de contribuyentes activos fue mayor en 8,1%.

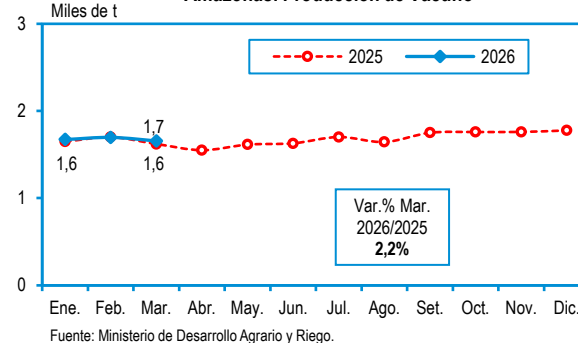
Amazonas: Producción de Arroz Cáscara



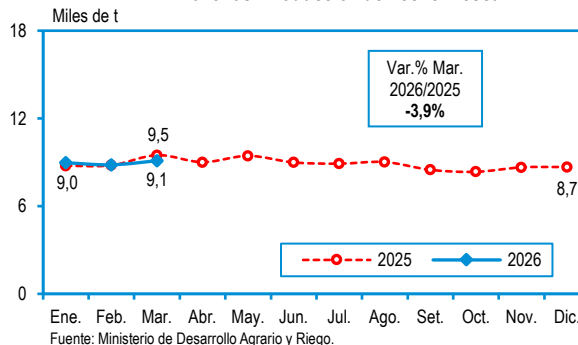
Amazonas: Producción de Yuca



Amazonas: Producción de Vacuno



Amazonas: Producción de Leche Fresca



Áncash, Marzo 2026

Producción de Maíz Amarillo Duro (Variación porcentual)		Producción de Ave (Variación porcentual)		Producción de Zinc (Variación porcentual)		Producción de Cobre (Variación porcentual)		Producción de Energía Eléctrica (Variación porcentual)		Ingresos Recaudados por la SUNAT-Tributos Internos (Variación porcentual)	
Marzo 2026/2025	Ene.-Mar. 2026/2025	Marzo 2026/2025	Ene.-Mar. 2026/2025	Marzo 2026/2025	Ene.-Mar. 2026/2025	Marzo 2026/2025	Ene.-Mar. 2026/2025	Marzo 2026/2025	Ene.-Mar. 2026/2025	Marzo 2026/2025	Ene.-Mar. 2026/2025
30,0	11,7	0,9	2,2	-20,1	-18,7	58,6	41,4	15,6	-15,0	19,8	8,1

Sector Agropecuario

En marzo de 2026, la producción de maíz amarillo duro alcanzó 11 mil 678 toneladas y se incrementó en 30,0%, respecto a igual mes del año anterior, que fue 8 mil 984 toneladas.

Similar comportamiento, presentó la palta (41,4%) y el arándano (38,0%) debido a los adecuados factores climatológicos. De igual manera, destacaron el zapallo (22,4%), arroz cáscara (7,3%) y alfalfa (0,7%), entre los más relevantes.

No obstante, se redujo la uva (-46,4%), mango (-27,2%), maíz choclo (-9,3%), caña de azúcar (-3,1%) y papa (-1,2%), entre otros.

En el subsector pecuario, el ave registró 3 mil 444 toneladas de peso vivo y aumentó ligeramente en 0,9%, con relación al tercer mes del año pasado, que obtuvo 3 mil 413 toneladas de peso vivo.

También, mostró una variación positiva, la lana (14,5%), porcino (4,0%), vacuno (1,8%), ovino (1,0%), alpaca (0,7%) y leche fresca (0,4%). Por otro lado, disminuyó la producción de caprino (-3,2%) y huevos (-1,0%).

Subsector Minería

En el mes observado, la extracción de zinc evidenció 37 mil 837 toneladas de contenido fino y bajó en 20,1%, contrastado con marzo de 2025, que logró 47 mil 335 toneladas métricas de contenido fino, asociado a la reducida obtención en las compañías mineras Antamina, Lincuna, Santa Luisa, Huinac y Amapola 5. Además, se contrajo el molibdeno (-78,1%), oro (-30,7%) y plomo (-18,1%).

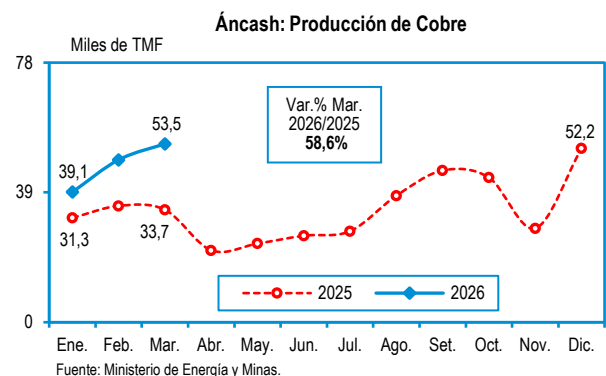
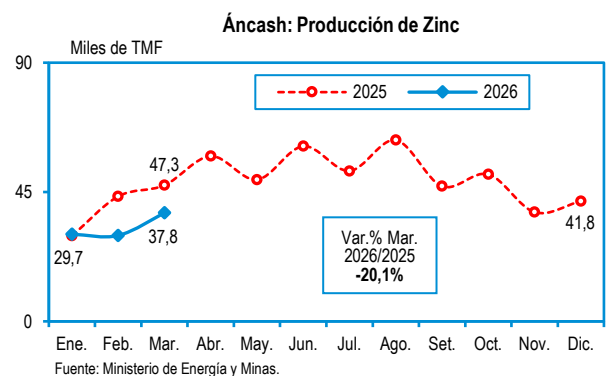
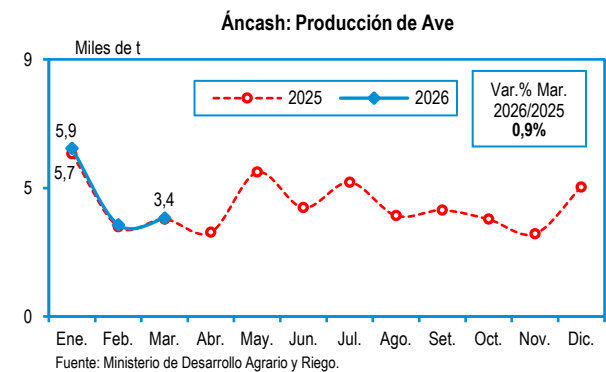
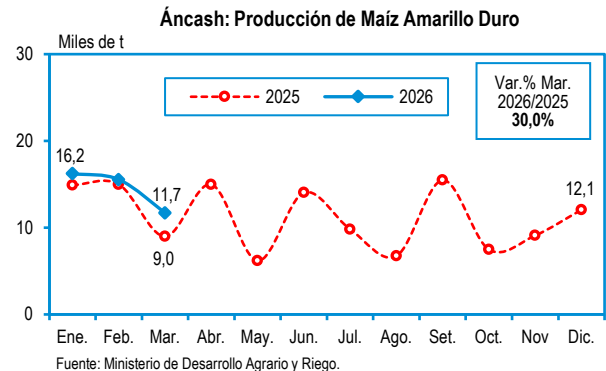
Sin embargo, el cobre reportó 53 mil 508 toneladas de contenido fino y se elevó en 58,6%, determinado por la superior extracción del mineral en la empresa Antamina. Igualmente, subió la plata (27,4%).

Subsector Electricidad

En marzo de 2026, la producción de energía eléctrica creció en 15,6%, justificado por la alta generación de energía de origen hidráulica (centrales Cañón del Pato y Manta I) y térmica (central San Jacinto).

Recaudación Tributos Internos

Los ingresos recaudados por tributos internos, en el tercer mes del presente año, contabilizaron 60 millones 416 mil soles y se expandieron en 19,8%, con referencia a marzo de 2025, que recabaron 50 millones 430 mil soles. A su vez, el número de contribuyentes activos fue mayor en 6,4%.



Apurímac, Marzo 2026

Producción de Papa (Variación porcentual)		Producción de Alfalfa (Variación porcentual)		Producción de Leche Fresca (Variación porcentual)		Producción de Cobre (Variación porcentual)		Producción de Energía Eléctrica (Variación porcentual)		Ingresos Recaudados por la SUNAT - Tributos Internos (Variación porcentual)	
Marzo 2026/2025	Ene.-Mar. 2026/2025	Marzo 2026/2025	Ene.-Mar. 2026/2025	Marzo 2026/2025	Ene.-Mar. 2026/2025	Marzo 2026/2025	Ene.-Mar. 2026/2025	Marzo 2026/2025	Ene.-Mar. 2026/2025	Marzo 2026/2025	Ene.-Mar. 2026/2025
67,2	8,6	27,7	19,8	2,3	1,1	-1,6	5,4	9,0	6,8	67,1	42,4

Sector Agropecuario

La producción de papa, en marzo de 2026, alcanzó 40 mil 360 toneladas y se elevó en 67,2%, con relación al mismo mes del año anterior, que fue 24 mil 142 toneladas, explicado por las mayores áreas cosechadas.

También, la alfalfa registró 17 mil 569 toneladas y se incrementó en 27,7%, con referencia al tercer mes de 2025, que presentó 13 mil 752 toneladas.

Similar comportamiento, mostró la cebolla (238,1%), fresa (208,3%), zanahoria (130,4%), tomate (51,9%), haba grano verde (31,4%) y maíz choclo (11,1%).

En cambio, se redujo el zapallo (-61,1%), mango (-56,3%), manzana (-25,6%), palta (-8,4%) y tuna (-8,2%), entre otros cultivos.

En el subsector pecuario, la leche fresca totalizó 3 mil 417 toneladas y logró un desempeño favorable de 2,3%. Asimismo, aumentó la fibra de llama (3,5%), porcino (1,0%) y alpaca (0,3%). Sin embargo, se contrajo la producción de lana (-10,7%), huevos (-8,1%), ave (-6,3%), ovino (-2,9%) y vacuno (-1,0%), entre otros.

Subsector Minería

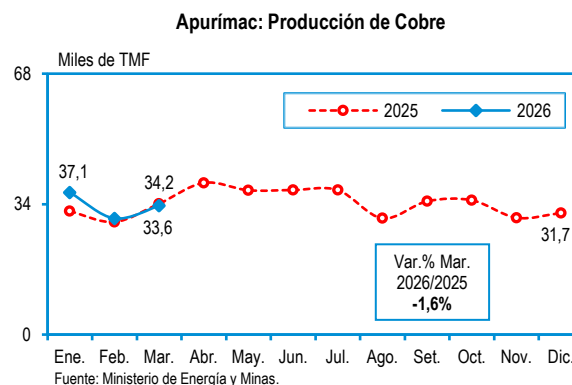
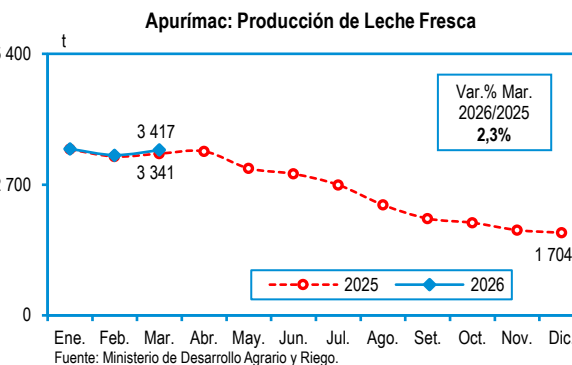
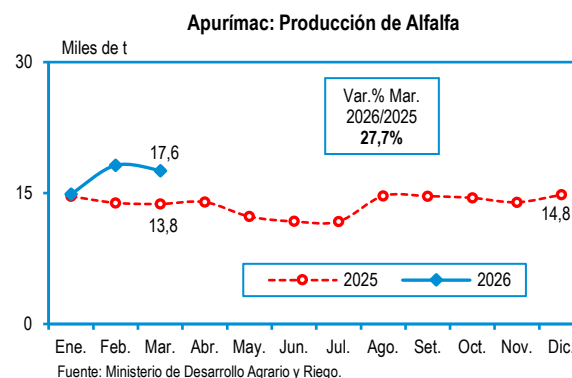
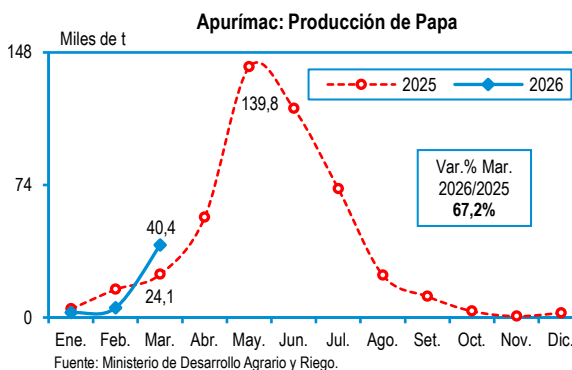
En el mes de análisis, la extracción de cobre reportó 33 mil 636 toneladas métricas de contenido fino y disminuyó en 1,6%, respecto a marzo del año pasado, afectado por el inferior volumen obtenido en la Minera Las Bambas; igualmente, disminuyó el molibdeno (-36,0%) y oro (-8,6%). No obstante, creció la plata (12,2%).

Subsector Electricidad

La generación de energía eléctrica, en marzo del presente año, tuvo una variación positiva de 9,0%, determinado por la alta producción de energía de origen hidráulica.

Recaudación Tributos Internos

En el mes de estudio, los ingresos recaudados por tributos internos evidenciaron 47 millones 427 mil soles y se expandieron en 67,1%, comparado con marzo de 2025, que captaron 28 millones 383 mil soles. Además, el número de contribuyentes activos subió en 8,0%.



Arequipa, Marzo 2026

Producción de Cebolla (Variación porcentual)		Producción de Alcachofa (Variación porcentual)		Producción de Leche Fresca (Variación porcentual)		Producción de Cobre (Variación porcentual)		Producción de Energía Eléctrica (Variación porcentual)		Ingresos Recaudados por la SUNAT - Tributos Internos (Variación porcentual)	
Marzo 2026/2025	Ene.-Mar. 2026/2025	Marzo 2026/2025	Ene.-Mar. 2026/2025	Marzo 2026/2025	Ene.-Mar. 2026/2025	Marzo 2026/2025	Ene.-Mar. 2026/2025	Marzo 2026/2025	Ene.-Mar. 2026/2025	Marzo 2026/2025	Ene.-Mar. 2026/2025
3,6	-1,3	22,7	36,0	3,9	4,4	0,8	-0,2	138,7	130,6	64,0	44,3

Sector Agropecuario

La producción de cebolla, durante marzo de 2026, registró 23 mil 834 toneladas y aumentó en 3,6%, con referencia a similar mes de 2025, que evidenció 23 mil 1 toneladas, sustentado en el incremento de las superficies cosechadas.

Además, la alcachofa presentó 2 mil 638 toneladas y fue superior en 22,7%, comparado con marzo del año anterior, que totalizó 2 mil 150 toneladas.

De igual modo, se elevó el tomate (324,0%), aceituna (220,0%), zapallo (54,9%), uva (32,5%) y papa (13,9%), entre los más destacados.

Mientras que, se redujo la pprika (-96,7%), maz choclo (-92,9%), cana de azcar (-58,6%), arroz cscara (-30,6%) y alfalfa (-13,3%), entre otros cultivos.

En el subsector pecuario, la leche fresca alcanzó 34 mil 9 toneladas y creció en 3,9%. A su vez, mostr una variacin positiva, la produccin de vacuno (7,3%), ave (3,4%), porcino (1,9%), alpaca (1,5%) y huevos (0,3%), entre los ms representativos; en cambio, disminuy la lana (-4,0%) y caprino (-1,3%).

Subsector Minera

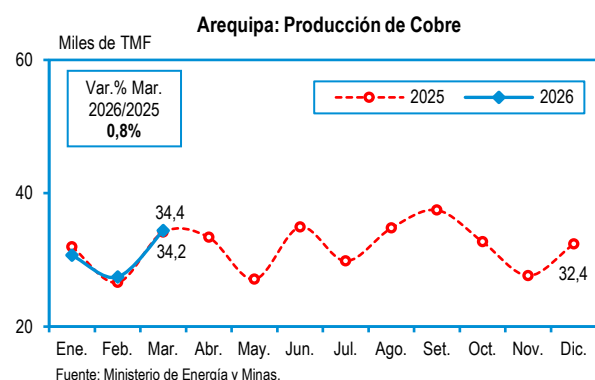
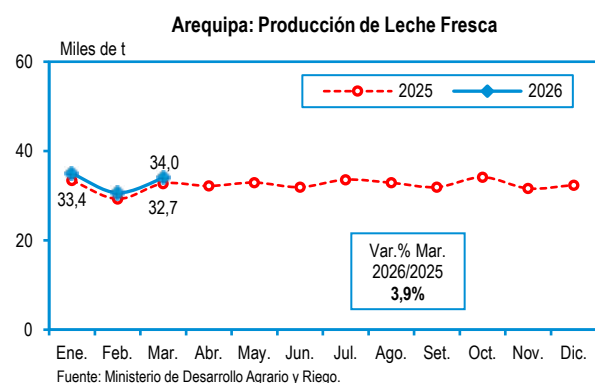
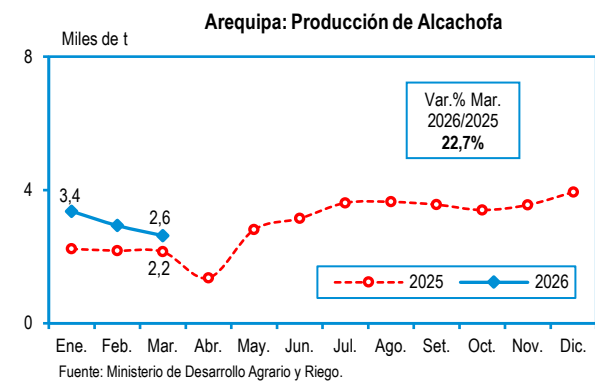
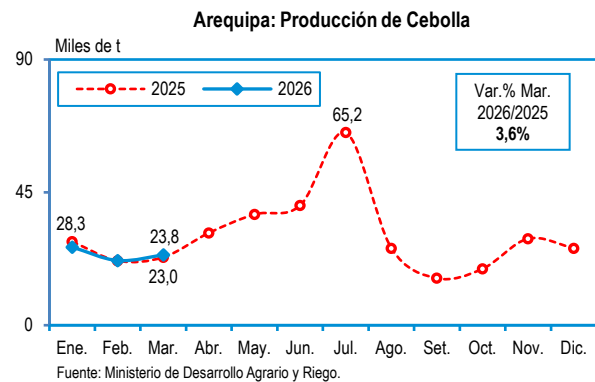
En el mes de estudio, la extraccin de cobre report 34 mil 422 toneladas mtricas de contenido fino y aument levemente en 0,8%, respecto a igual mes del ao pasado, que obtuvo 34 mil 166 toneladas mtricas de contenido fino, influenciado por el buen desempeo de las empresas Sociedad Minera Cerro Verde, Minera Bateas y Minera Titn del Per. Asimismo, subi la plata (96,5%) y molibdeno (13,6%); no obstante, disminuy el zinc (-32,6%), plomo (-19,4%) y oro (-0,7%).

Subsector Electricidad

En marzo del presente ao, la produccin de energa elctrica se expandi en 138,7%, con relacin al mismo mes de 2025, impulsada por el crecimiento de la generacin de energa de origen solar (centrales Matarani, Majes Solar y Reparticin) y trmica.

Recaudacin Tributos Internos

Los ingresos recaudados por tributos internos, en el mes de anlisis, contabilizaron 585 millones 857 mil soles y se incrementaron en 64,0%, contrastado con el tercer mes del ao anterior, que recabaron 357 millones 237 mil soles. Tambin, el nmero de contribuyentes activos fue mayor en 5,7%.



Ayacucho, Marzo 2026

Producción de Papa (Variación porcentual)		Producción de Vacuno (Variación porcentual)		Producción de Alpaca (Variación porcentual)		Producción de Plata (Variación porcentual)		Producción de Energía Eléctrica (Variación porcentual)		Ingresos Recaudados por la SUNAT - Tributos Internos (Variación porcentual)	
Marzo 2026/2025	Ene.-Mar. 2026/2025	Marzo 2026/2025	Ene.-Mar. 2026/2025	Marzo 2026/2025	Ene.-Mar. 2026/2025	Marzo 2026/2025	Ene.-Mar. 2026/2025	Marzo 2026/2025	Ene.-Mar. 2026/2025	Marzo 2026/2025	Ene.-Mar. 2026/2025
1,4	-3,5	-1,1	-1,9	0,5	-7,7	-11,1	-12,4	14,6	25,4	12,1	11,4

Sector Agropecuario

El cultivo de papa, durante marzo de 2026, alcanzó 114 mil 701 toneladas y aumentó en 1,4%, contrastado con similar mes del año anterior, que registró 113 mil 106 toneladas.

Asimismo, creció el haba grano seco (951,5%), maíz amiláceo (263,5%), zapallo (178,3%), yuca (61,9%) y quinua (50,9%), entre los más representativos.

No obstante, disminuyó el olluco (-72,1%), palta (-35,3%), maíz choclo (-30,6%), melocotón (-20,1%) y tuna (-10,5%), entre otros.

En el subsector pecuario, el ganado vacuno totalizó 2 mil 477 toneladas de peso vivo y bajó en 1,1%, con referencia a marzo de 2025, que totalizó 2 mil 505 toneladas de peso vivo. Además, tuvo un comportamiento negativo, la producción de llama (-5,7%), huevos (-5,4%), porcino (-3,1%), ave (-2,7%) y ovino (-0,5%), entre otros.

Contrariamente, la alpaca reportó 208 toneladas de peso vivo y subió levemente en 0,5%; a su vez, se incrementó la fibra de llama (1,4%) y leche fresca (0,6%).

Subsector Minería

En el mes de estudio, la extracción de plata presentó 14 mil 741 kilogramos de contenido fino y se contrajo en 11,1%, comparado con marzo de 2025, que evidenció 16 mil 586 kilogramos de contenido fino, determinado por la disminución de los volúmenes obtenidos en las compañías mineras Ares, Laytaruma y Scorpion. Mientras que, se incrementó el plomo (63,9%), zinc (22,0%) y oro (3,6%).

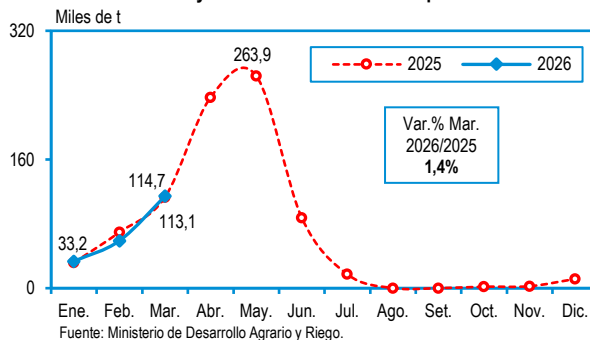
Subsector Electricidad

La producción de energía eléctrica, durante el tercer mes de 2026, se expandió en 14,6%, sustentado en la superior generación de energía de origen hidráulica.

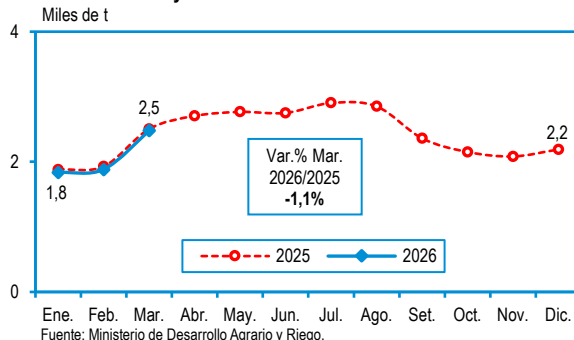
Recaudación Tributos Internos

En el mes de análisis, los ingresos recaudados por tributos internos sumaron 22 millones 293 mil soles, monto mayor en 12,1% a lo captado en marzo del año anterior, que contabilizaron 19 millones 878 mil soles. También, el número de contribuyentes activos se elevó en 6,9%.

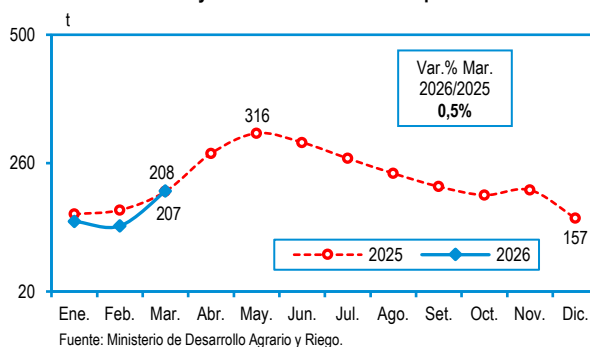
Ayacucho: Producción de Papa



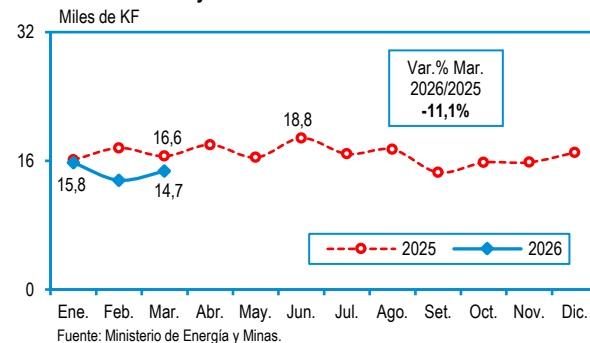
Ayacucho: Producción de Vacuno



Ayacucho: Producción de Alpaca



Ayacucho: Producción de Plata



Cajamarca, Marzo 2026

Producción de Papa (Variación porcentual)		Producción de Leche Fresca (Variación porcentual)		Producción de Vacuno (Variación porcentual)		Producción de Oro (Variación porcentual)		Producción de Energía Eléctrica (Variación porcentual)		Ingresos Recaudados por la SUNAT-Tributos Internos (Variación porcentual)	
Marzo 2026/2025	Ene.-Mar. 2026/2025	Marzo 2026/2025	Ene.-Mar. 2026/2025	Marzo 2026/2025	Ene.-Mar. 2026/2025	Marzo 2026/2025	Ene.-Mar. 2026/2025	Marzo 2026/2025	Ene.-Mar. 2026/2025	Marzo 2026/2025	Ene.-Mar. 2026/2025
8,7	19,5	-0,1	0,4	2,8	2,7	0,03	19,4	-4,9	-1,9	-1,1	11,7

Sector Agropecuario

Durante marzo de 2026, la producción de papa logró 45 mil 315 toneladas y creció en 8,7%, respecto a igual mes de 2025 que reportó 41 mil 678 toneladas, influenciado por las superiores áreas cosechadas.

También, se elevó el zapallo (95,0%), maíz choclo (90,6%), yuca (66,9%), arveja grano verde (43,7%) y arroz cáscara (31,0%), entre los más destacados.

Por otro lado, disminuyó el mango (-69,2%), cebolla (-54,1%), arveja grano seco (-50,9%), papaya (-44,9%) y naranja (-11,8%), entre otros cultivos.

En el subsector pecuario, la leche fresca presentó 34 mil 163 toneladas y descendió levemente en 0,1%, comparado con marzo del año pasado, que obtuvo 34 mil 200 toneladas. A su vez, bajó la producción de lana (-6,7%), ovino (-2,6%), huevos (-2,0%), ave (-1,2%) y caprino (-0,6%).

Sin embargo, el ganado vacuno totalizó 4 mil 322 toneladas de peso vivo y aumentó en 2,8%, con relación a similar mes del año anterior. Igualmente, subió el porcino (2,1%).

Subsector Minería

La extracción de oro, en marzo del presente año, registró 2 mil 92 kilogramos de contenido fino y fue ligeramente superior en 0,03% con relación a igual mes de 2025, que evidenció 2 mil 91 kilogramos de contenido fino, determinado por la mayor obtención del mineral en las compañías mineras Yanacocha, Coimolache y La Zanja. Asimismo, tuvo un comportamiento favorable la obtención de plata (13,3%). No obstante, se contrajo el cobre (-30,8%).

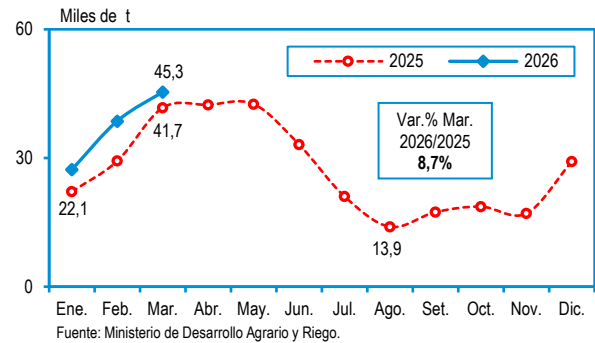
Subsector Electricidad

La generación de energía eléctrica, en el mes observado, se redujo en 4,9%, con referencia a marzo de 2025, sustentado en la menor producción de energía de origen hidráulica (centrales Gallito Ciego, Potrero y Carhuaquero IV), eólica (centrales Duna y Huambos) y térmica.

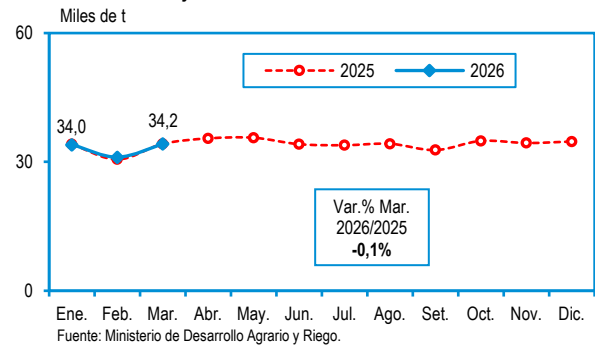
Recaudación Tributos Internos

Los ingresos recaudados por tributos internos, en el tercer mes del año en curso, contabilizaron 58 millones 548 mil soles y bajaron en 1,1%, según lo captado en marzo de 2025, que fueron 59 millones 171 mil soles.

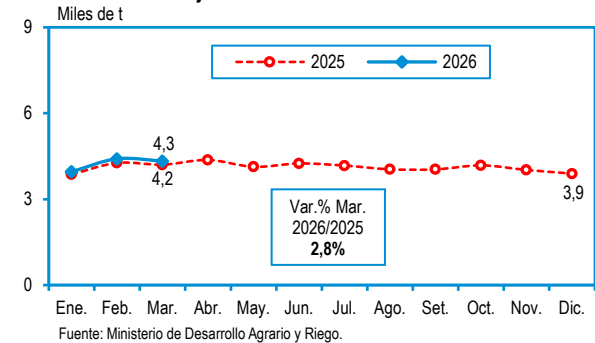
Cajamarca: Producción de Papa



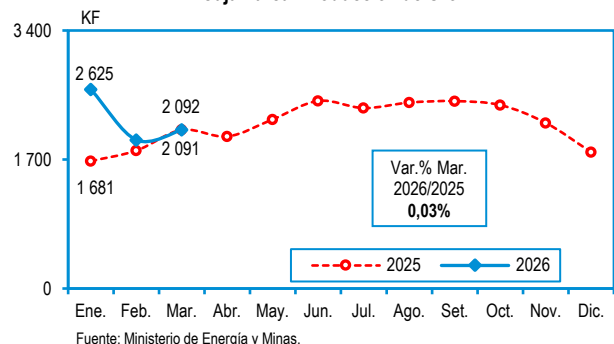
Cajamarca: Producción de Leche Fresca



Cajamarca: Producción de Vacuno



Cajamarca: Producción de Oro



Cusco, Marzo 2026

Producción de Papa (Variación porcentual)		Producción de Leche Fresca (Variación porcentual)		Producción Fiscalizada de Gas Natural (Variación porcentual)		Producción Fiscalizada de Líquidos de Gas Natural (Variación porcentual)		Producción de Energía Eléctrica (Variación porcentual)		Ingresos Recaudados por la SUNAT - Tributos Internos (Variación porcentual)	
Marzo 2026/2025	Ene.-Mar. 2026/2025	Marzo 2026/2025	Ene.-Mar. 2026/2025	Marzo 2026/2025	Ene.-Mar. 2026/2025	Marzo 2026/2025	Ene.-Mar. 2026/2025	Marzo 2026/2025	Ene.-Mar. 2026/2025	Marzo 2026/2025	Ene.-Mar. 2026/2025
45,3	18,8	0,8	-4,7	-41,1	-11,0	-45,2	-15,4	-6,8	-2,4	-2,4	-31,4

Sector Agropecuario

Durante marzo de 2026, la producción de papa registró 49 mil 535 toneladas y se elevó en 45,3%, respecto al mismo mes del año pasado, que fue 34 mil 82 toneladas.

Igualmente, se incrementó el rocoto (155,0%), plátano (21,1%), arveja grano verde (13,9%), alcachofa (13,2%) y tuna (5,0%), entre los más representativos.

Sin embargo, se redujo el haba grano verde (-69,7%), maíz amarillo duro (-66,4%), maíz choclo (-29,9%), yuca (-24,8%) y alfalfa (-3,4%), entre otros cultivos.

En el subsector pecuario, la leche fresca alcanzó 13 mil 986 toneladas y subió ligeramente en 0,8%, con relación a marzo de 2025.

Asimismo, aumentó el ganado porcino (2,3%), alpaca (0,6%), caprino (0,2%) y llama (0,1%). En cambio, decreció la producción de lana (-10,1%), ave (-3,9%), huevos (-3,7%), vacuno (-3,3%) y ovino (-0,5%).

Sector Minería e Hidrocarburos

El volumen fiscalizado de gas natural, en marzo del presente año, totalizó 23 mil 874 millones 481 mil pies cúbicos y disminuyó en 41,1%, comparado con similar mes de 2025, influenciado por la suspensión temporal de las operaciones debido a la emergencia registrada en el Sistema de Transporte por Ductos de TGP (Transportadora de Gas del Perú) en el distrito de Megantoni.

También, la explotación fiscalizada de líquidos de gas natural reportó 1 millón 315 mil 119 barriles y se contrajo en 45,2%, explicado por la baja obtención en los Lotes 88 y 56 de Pluspetrol Perú y el Lote 57 de Repsol.

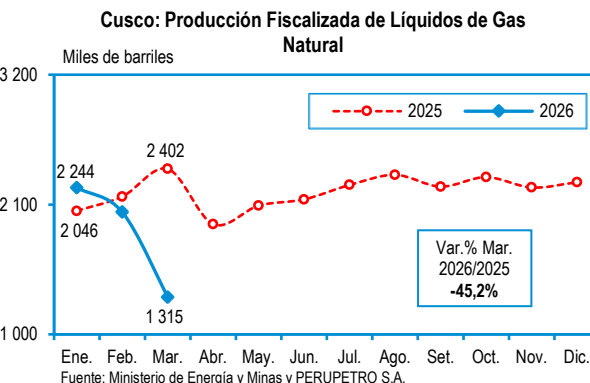
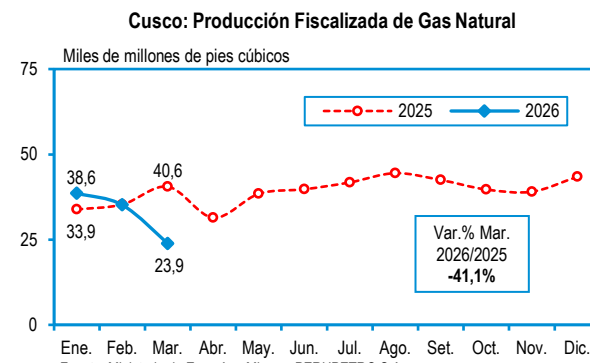
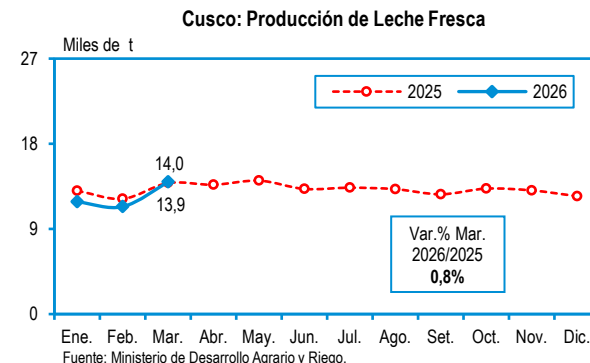
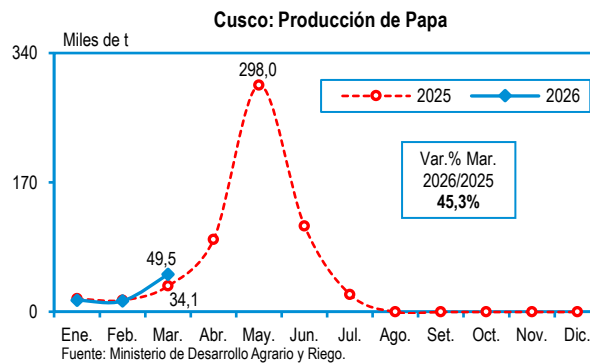
En el subsector minero, se expandió el zinc (334,0%), plomo (63,6%), plata (4,0%) y cobre (0,1%). En cambio, presentó un comportamiento desfavorable el oro (-6,6%) y molibdeno (-0,5%).

Subsector Electricidad

En el tercer mes de 2026, la producción de energía eléctrica obtuvo una variación negativa de 6,8%, influenciado por la inferior generación de energía de origen hidráulica y térmica.

Recaudación Tributos Internos

En el mes de análisis, los ingresos recaudados por tributos internos contabilizaron 108 millones 517 mil soles y descendieron en 2,4%, con referencia al tercer mes de 2025, que percibieron 111 millones 159 mil soles.



Huancavelica, Marzo 2026

Producción de Papa (Variación porcentual)		Producción de Leche Fresca (Variación porcentual)		Producción de Plomo (Variación porcentual)		Producción de Plata (Variación porcentual)		Producción de Energía Eléctrica (Variación porcentual)		Ingresos Recaudados por la SUNAT - Tributos Internos (Variación porcentual)	
Marzo 2026/2025	Ene.-Mar. 2026/2025	Marzo 2026/2025	Ene.-Mar. 2026/2025	Marzo 2026/2025	Ene.-Mar. 2026/2025	Marzo 2026/2025	Ene.-Mar. 2026/2025	Marzo 2026/2025	Ene.-Mar. 2026/2025	Marzo 2026/2025	Ene.-Mar. 2026/2025
11,3	4,5	0,8	0,6	-14,9	-13,8	-14,8	-8,0	-8,5	-7,4	47,9	19,8

Sector Agropecuario

Durante marzo de 2026, la producción de papa reportó 37 mil 73 toneladas y se elevó en 11,3%, con relación a similar mes del año pasado, que totalizó 33 mil 306 toneladas.

Igualmente, tuvo un desempeño favorable, el maíz amarillo duro (284,0%), limón (250,0%), olluco (92,0%), tuna (55,3%) y cebolla (48,2%), entre los más representativos.

No obstante, disminuyó el zapallo (-33,4%), arveja grano verde (-22,1%), maíz choclo (-20,5%), alfalfa (-11,0%) y palta (-7,5%), entre otros.

En el subsector pecuario, la leche fresca evidenció 1 mil 673 toneladas y subió levemente en 0,8%, respecto a marzo de 2025, que fue 1 mil 660 toneladas.

Además, aumentó la fibra de alpaca (9,4%), fibra de llama (1,6%), llama (1,0%), alpaca (0,7%) y porcino (0,6%).

Sin embargo, bajó la producción de lana (-7,8%), huevos (-5,0%), caprino (-4,6%), ave (-2,8%), vacuno (-1,1%) y ovino (-0,8%).

Subsector Minería

En marzo del presente año, la extracción de plomo totalizó 1 mil 855 toneladas métricas de contenido fino y se redujo en 14,9%, contrastado con igual mes de 2025, que registró 2 mil 179 toneladas métricas de contenido fino, explicado por el menor rendimiento de las empresas mineras Kolpa y Toro de Plata.

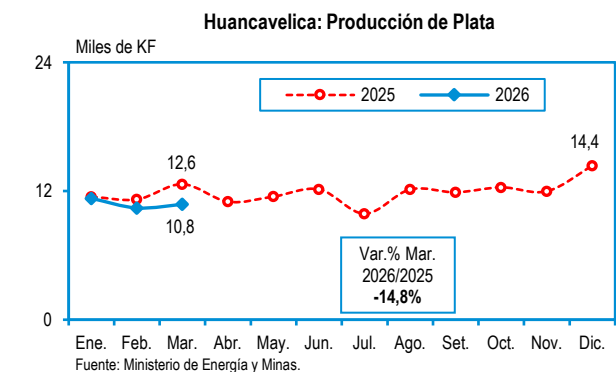
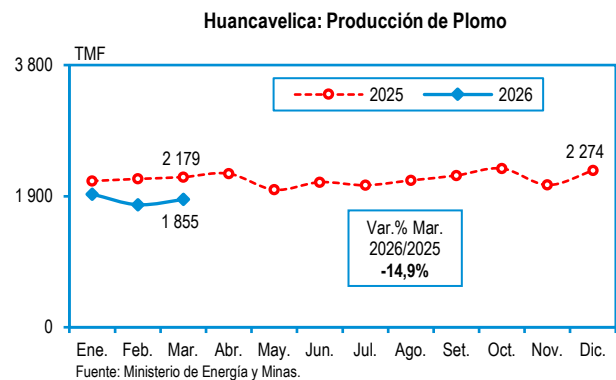
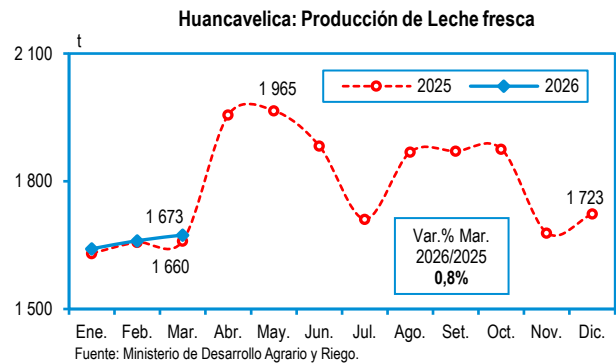
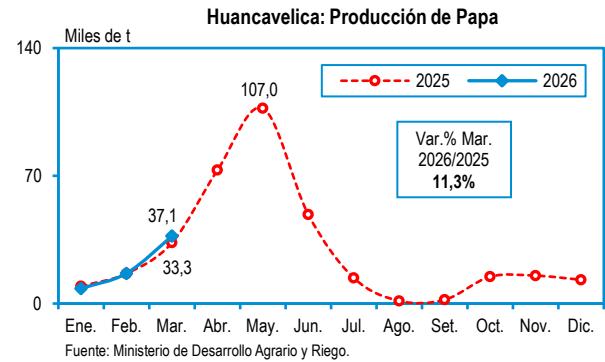
Además, la plata presentó 10 mil 767 kilogramos de contenido fino y se contrajo en 14,8%, según lo señalado en el tercer mes de 2025, que alcanzó 12 mil 640 kilogramos de contenido fino, como consecuencia de la escasa obtención del mineral por parte de las compañías mineras Kolpa y Buenaventura. También, decreció el oro (-59,8%) y zinc (-24,4%). Por el contrario, se incrementó el cobre (9,1%).

Subsector Electricidad

La generación de energía eléctrica, en el mes de estudio, mostró una disminución de 8,5%, determinado por la baja producción de energía de origen hidráulica en las centrales Mantaro y Restitución.

Recaudación Tributos Internos

Los ingresos recaudados por tributos internos, en el mes de análisis, contabilizaron 7 millones 250 mil soles y se expandieron en 47,9%, con referencia a marzo del año precedente, que captaron 4 millones 902 mil soles. A su vez, el número de contribuyentes activos creció en 6,8%.



Huánuco, Marzo 2026

Producción de Papa (Variación porcentual)		Producción de Plátano (Variación porcentual)		Producción de Cacao (Variación porcentual)		Producción de Zinc (Variación porcentual)		Producción de Energía Eléctrica (Variación porcentual)		Ingresos Recaudados por la SUNAT - Tributos Internos (Variación porcentual)	
Marzo 2026/2025	Ene.-Mar. 2026/2025	Marzo 2026/2025	Ene.-Mar. 2026/2025	Marzo 2026/2025	Ene.-Mar. 2026/2025	Marzo 2026/2025	Ene.-Mar. 2026/2025	Marzo 2026/2025	Ene.-Mar. 2026/2025	Marzo 2026/2025	Ene.-Mar. 2026/2025
-29,5	30,4	-23,1	-2,1	-21,7	-26,4	24,3	25,1	-3,7	-3,2	10,0	16,4

Sector Agropecuario

El cultivo de papa, durante marzo de 2026, presentó 48 mil 204 toneladas y se contrajo en 29,5%, respecto al tercer mes del año anterior, que obtuvo 68 mil 365 toneladas, afectado por la presencia de enfermedades fitosanitarias.

La producción de plátano reportó 15 mil 240 toneladas y disminuyó en 23,1%, con relación al mismo mes del año pasado, que evidenció 19 mil 806 toneladas.

Además, el cacao totalizó 1 mil 214 toneladas y decreció en 21,7%, comparado con igual mes de 2025, que registró 1 mil 550 toneladas, debido a condiciones climáticas adversas.

A su vez, se redujo el zapallo (-85,1%), café (-60,7%), haba grano verde (-44,3%), maíz choclo (-23,8%) y yuca (-15,1%), entre otros.

Por otro lado, se expandió la palma aceitera (319,7%), maíz amarillo duro (236,6%), piña (133,8%), arroz cáscara (35,5%) y alfalfa (15,7%), entre los más representativos.

En el subsector pecuario, se incrementó la lana (21,7%), vacuno (4,4%), porcino (2,0%), leche fresca (1,5%) y ovino (1,2%), entre los más destacados; en tanto, bajó la producción de alpaca (-14,6%), huevos (-3,4%) y ave (-3,3%).

Subsector Minería

La extracción de zinc, en el mes de análisis, alcanzó 5 mil 55 toneladas métricas de contenido fino y creció en 24,3%, con referencia a marzo de 2025, impulsado por la mayor extracción realizada en Minera Raura.

Igualmente, aumentó el plomo (66,7%), cobre (22,6%) y plata (4,8%).

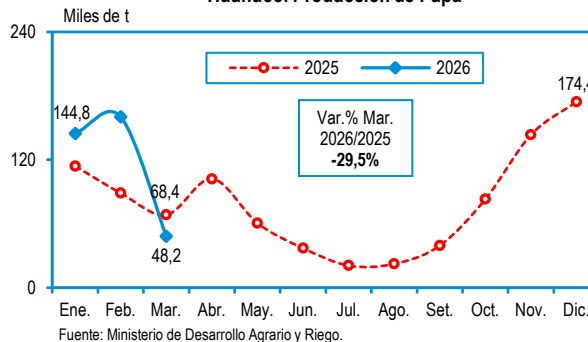
Subsector Electricidad

En el tercer mes de 2026, la generación de energía eléctrica fue inferior en 3,7%, contrastado con marzo del año anterior, asociado a la menor producción de energía de origen hidráulica en las centrales Chaglla y El Carmen.

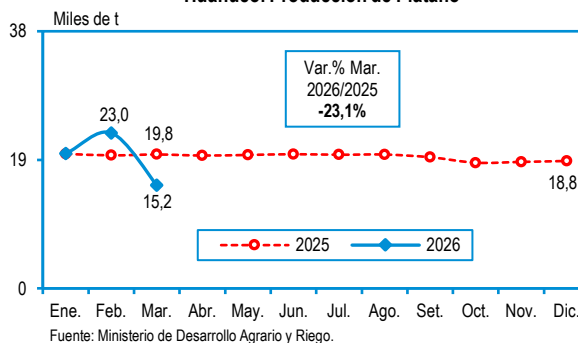
Recaudación Tributos Internos

Los ingresos recaudados por tributos internos, en el mes observado, sumaron 22 millones 587 mil soles, monto mayor en 10,0% a lo captado en marzo de 2025, que recabaron 20 millones 531 mil soles. También, el número de contribuyentes activos, mostró un resultado positivo de 6,6%.

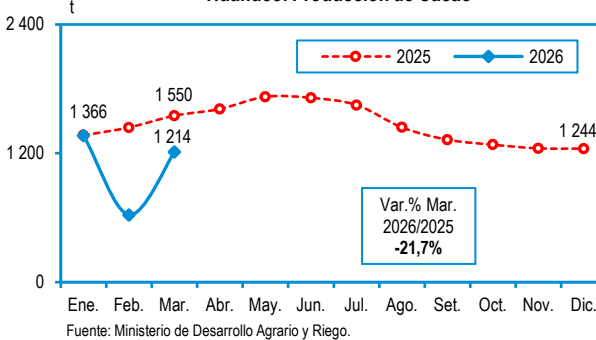
Huánuco: Producción de Papa



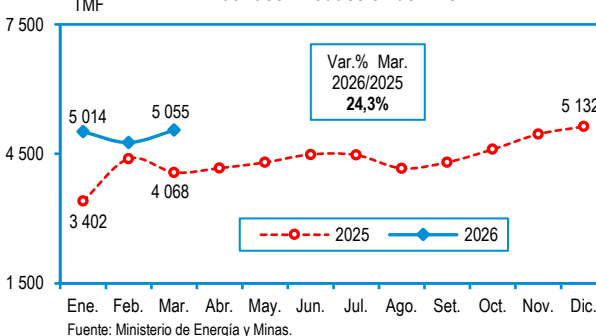
Huánuco: Producción de Plátano



Huánuco: Producción de Cacao



Huánuco: Producción de Zinc



Ica, Marzo 2026

Producción de Espárrago (Variación porcentual)		Producción de Maíz Amarillo Duro (Variación porcentual)		Producción de Ave (Variación porcentual)		Producción de Hierro (Variación porcentual)		Producción de Energía Eléctrica (Variación porcentual)		Ingresos Recaudados por la SUNAT - Tributos Internos (Variación Porcentual)	
Marzo 2026/2025	Ene.-Mar. 2026/2025	Marzo 2026/2025	Ene.-Mar. 2026/2025	Marzo 2026/2025	Ene.-Mar. 2026/2025	Marzo 2026/2025	Ene.-Mar. 2026/2025	Marzo 2026/2025	Ene.-Mar. 2026/2025	Marzo 2026/2025	Ene.-Mar. 2026/2025
-11,9	-0,5	40,3	28,6	-0,9	-2,0	3,0	1,9	3,3	0,8	44,6	27,1

Sector Agropecuario

En marzo de 2026, el cultivo de espárrago totalizó 8 mil 115 toneladas y se redujo en 11,9%, con relación al tercer mes del año precedente, que logró 9 mil 207 toneladas.

Además, se contrajo el frijol caupí grano seco (-97,1%), mango (-88,3%), zapallo (-72,6%), algodón rama (-70,1%), cebolla (-67,6%) y tomate (-38,8%), entre otros.

Sin embargo, el maíz amarillo duro registró 18 mil 441 toneladas y se expandió en 40,3%, comparado con marzo de 2025, que totalizó 13 mil 142 toneladas.

A su vez, se elevó la manzana (904,4%), sandía (102,0%), ají (95,3%); palta (40,8%) influenciado por las extensas superficies cosechadas, y uva (18,4%), entre los más representativos.

En el subsector pecuario, la producción de ave reportó 10 mil 820 toneladas de peso vivo y bajó levemente en 0,9%, respecto al mismo mes del año pasado, que presentó 10 mil 917 toneladas de peso vivo.

También, disminuyó el ganado ovino (-5,7%) y caprino (-3,1%). En cambio, se incrementó la producción de porcino (3,5%), leche fresca (3,2%), vacuno (1,3%) y huevos (0,6%).

Subsector Minería

En el tercer mes del año en curso, la extracción de hierro alcanzó 1 millón 254 mil 443 toneladas métricas de contenido fino y aumentó en 3,0%, debido al mayor volumen obtenido en la empresa minera Shougang Hierro Perú.

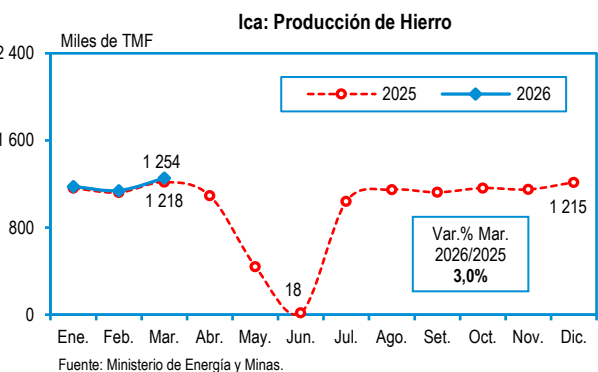
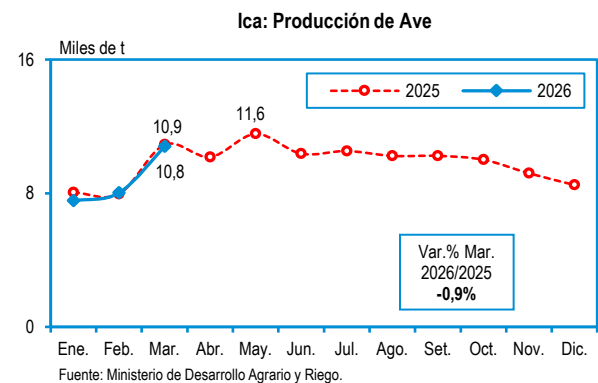
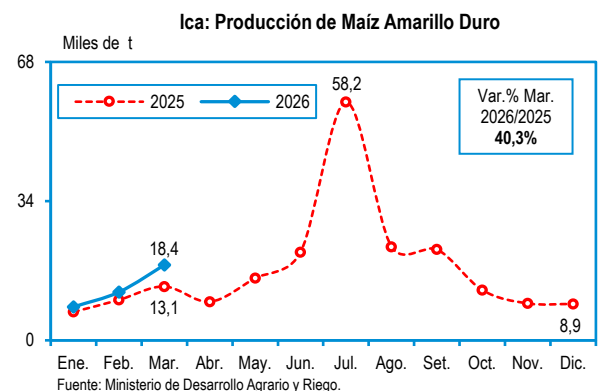
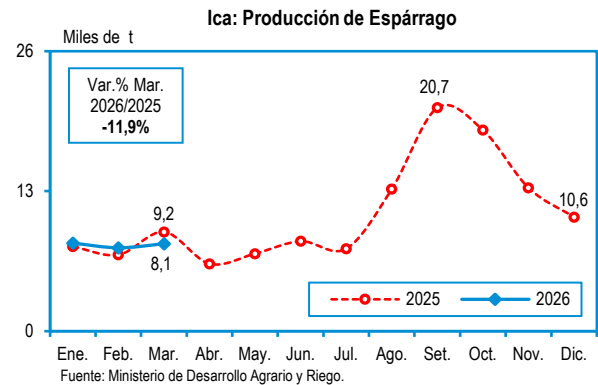
No obstante, bajó el nivel extraído de plata (-40,2%), cobre (-22,1%), plomo (-19,0%), oro (-11,6%) y zinc (-3,5%).

Subsector Electricidad

Durante marzo de 2026, la generación de energía eléctrica subió en 3,3%, explicado por la significativa producción de energía de origen eólica (central Punta Lomitas) y térmica (central San Nicolás).

Recaudación Tributos Internos

Los ingresos recaudados por tributos internos, en el mes observado, sumaron 155 millones 437 mil soles y subieron en 44,6%, con referencia a marzo de 2025, que contabilizaron 107 millones 496 mil soles. Asimismo, el número de contribuyentes activos fue superior en 6,0%.



Junín, Marzo 2026

Producción de Papa (Variación porcentual)		Producción de Piña (Variación porcentual)		Producción de Naranja (Variación porcentual)		Producción de Plata (Variación porcentual)		Producción de Energía Eléctrica (Variación porcentual)		Ingresos Recaudados por la SUNAT-Tributos Internos (Variación porcentual)	
Marzo 2026/2025	Ene.-Mar. 2026/2025	Marzo 2026/2025	Ene.-Mar. 2026/2025	Marzo 2026/2025	Ene.-Mar. 2026/2025	Marzo 2026/2025	Ene.-Mar. 2026/2025	Marzo 2026/2025	Ene.-Mar. 2026/2025	Marzo 2026/2025	Ene.-Mar. 2026/2025
9,2	7,4	1,1	0,9	-0,3	0,4	39,2	12,2	7,8	5,9	15,5	17,3

Sector Agropecuario

La producción de papa, en marzo de 2026, alcanzó 58 mil 369 toneladas y subió en 9,2%, comparado con igual mes del año anterior, que totalizó 53 mil 454 toneladas.

Además, la piña registró 43 mil 21 toneladas y aumentó en 1,1%, respecto a marzo de 2025, que fue 42 mil 551 toneladas.

Además, se elevó la alfalfa (6,5%), olluco (6,4%), cacao (4,3%), zanahoria (4,2%) y plátano (2,4%), entre los más destacados.

Sin embargo, la naranja reportó 27 mil 78 toneladas y bajó levemente en 0,3%, con relación al mismo mes del año precedente, que evidenció 27 mil 151 toneladas.

También, se contrajo el maíz choclo (-8,0%), yuca (-6,8%), arveja grano verde (-5,6%), haba grano verde (-4,7%) y tangelo (-2,9%), entre otros cultivos.

En el subsector pecuario, se incrementó la producción de llama (8,3%), alpaca (4,1%), ovino (1,6%), caprino (1,4%) y porcino (0,8%). No obstante, disminuyó la leche fresca (-4,3%), vacuno (-3,9%) y ave (-3,2%), entre otros.

Subsector Minería

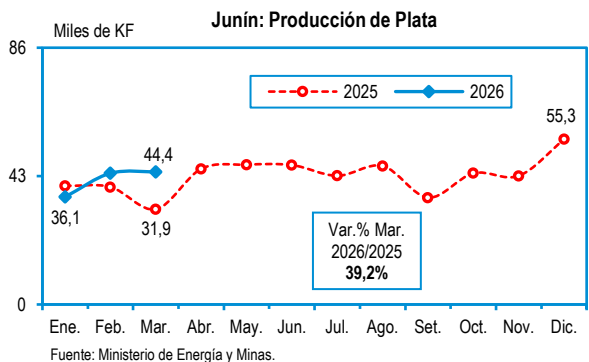
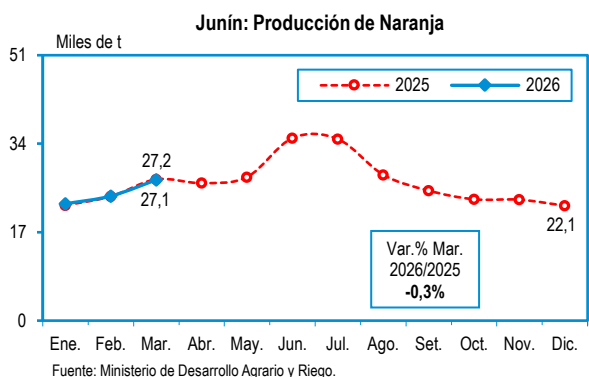
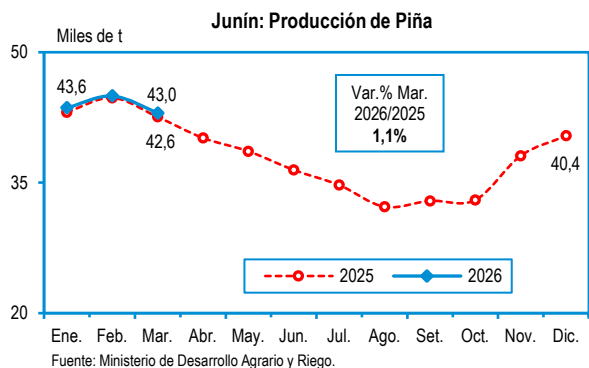
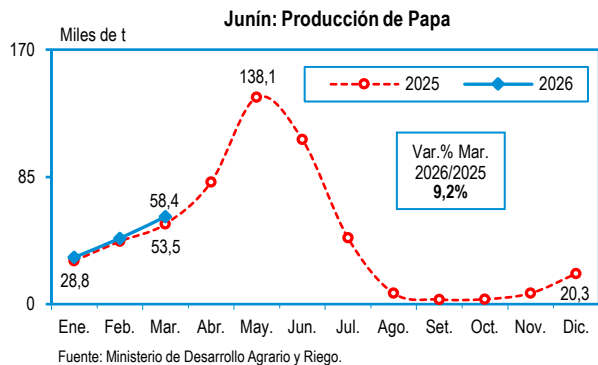
En el tercer mes de 2026, la extracción de plata presentó 44 mil 394 kilogramos de contenido fino y se expandió en 39,2%, determinado por el significativo volumen obtenido en la empresa Minera Chinalco. Asimismo, creció el plomo (55,5%), zinc (31,8%) y cobre (15,8%). En cambio, se redujo el molibdeno (-34,4%).

Subsector Electricidad

La generación de energía eléctrica, en el mes de análisis, mostró un resultado favorable de 7,8%, sustentado en la mayor producción de energía de origen hidráulica en las centrales La Virgen, Chimay y Yanango, entre las más representativas.

Recaudación Tributos Internos

En marzo del año en curso, los ingresos recaudados por tributos internos evidenciaron 68 millones 73 mil soles, monto superior en 15,5% a lo recabado en similar mes de 2025, que contabilizaron 58 millones 944 mil soles. Del mismo modo, el número de contribuyentes activos tuvo una variación positiva de 5,9%.



La Libertad, Marzo 2026

Producción de Caña de Azúcar (Variación porcentual)		Producción de Espárrago (Variación porcentual)		Producción de Ave (Variación porcentual)		Producción de Oro (Variación porcentual)		Producción de Energía Eléctrica (Variación porcentual)		Ingresos Recaudados por la SUNAT - Tributos Internos (Variación porcentual)	
Marzo 2026/2025	Ene.-Mar. 2026/2025	Marzo 2026/2025	Ene.-Mar. 2026/2025	Marzo 2026/2025	Ene.-Mar. 2026/2025	Marzo 2026/2025	Ene.-Mar. 2026/2025	Marzo 2026/2025	Ene.-Mar. 2026/2025	Marzo 2026/2025	Ene.-Mar. 2026/2025
34,3	11,0	2,0	-4,5	0,8	2,6	-19,4	-19,6	11,3	0,2	-2,4	4,3

Sector Agropecuario

La producción de caña de azúcar, en marzo de 2026, totalizó 471 mil 909 toneladas y se expandió en 34,3%, con relación al tercer mes del año anterior, que obtuvo 351 mil 439 toneladas.

El cultivo de espárrago alcanzó 14 mil 496 toneladas y creció en 2,0%, comparado con marzo de 2025, que reportó 14 mil 208 toneladas.

Similar comportamiento, registró el maíz amarillo duro (339,5%), zapallo (192,4%), arándano (92,9%); palta (49,5%) por las mayores cosechas realizadas, y piquillo (11,6%), entre los principales.

En cambio, se redujo el tomate (-38,5%), pimiento morrón (-34,2%), sandía (-27,3%), arroz cáscara (-12,8%) y papa (-12,7%), entre otros.

En el subsector pecuario, el ave presentó 33 mil 274 toneladas de peso vivo y subió ligeramente en 0,8%, respecto a similar mes del año precedente, que fue 33 mil 18 toneladas de peso vivo.

Asimismo, se incrementó la producción de ganado porcino (2,0%), caprino (2,0%), leche fresca (1,9%), ovino (1,8%), vacuno (1,8%) y huevos (1,4%).

Subsector Minería

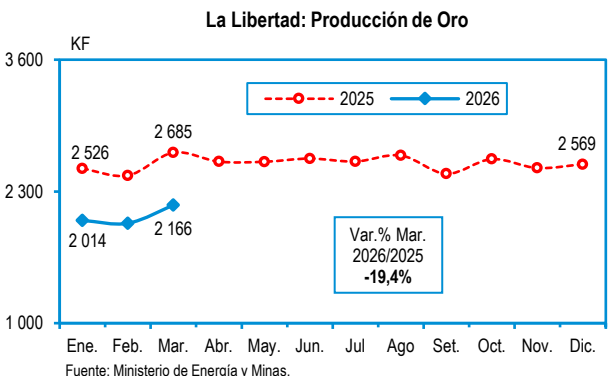
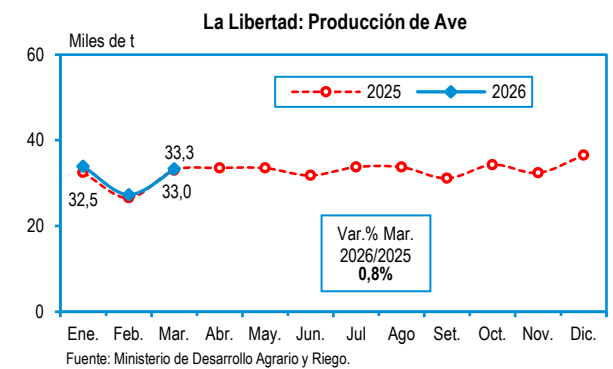
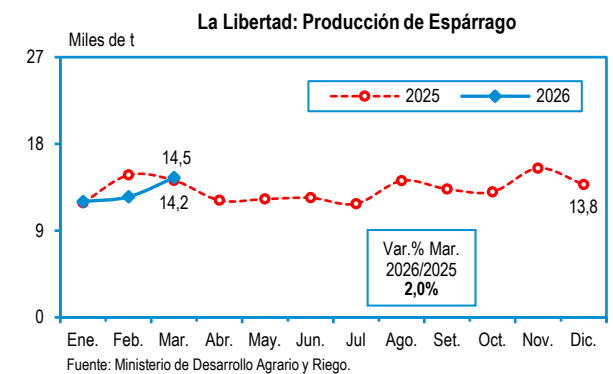
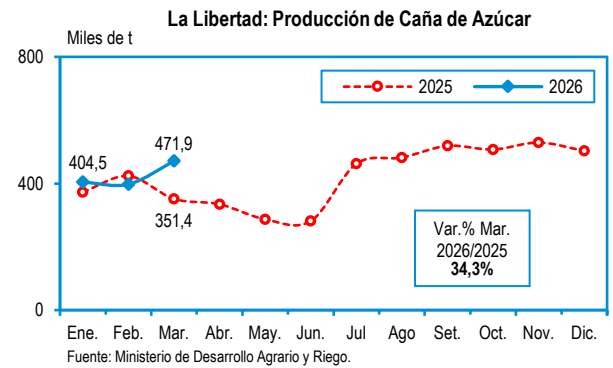
Durante el tercer mes de 2026, la extracción de oro evidenció 2 mil 166 kilogramos de contenido fino y se contrajo en 19,4%, con referencia a marzo de 2025, que logró 2 mil 685 kilogramos de contenido fino, influenciado por los menores volúmenes obtenidos en las empresas Consorcio Minero Horizonte, Compañía Minera Poderosa, Minera Aurífera Retamas y Minera Boroo Misquichilca; a su vez, disminuyó la plata (-9,6%).

Subsector Electricidad

La generación de energía eléctrica, en el mes de análisis, mostró un resultado favorable de 11,3%, explicado por la superior producción de energía de origen hidráulica y térmica.

Recaudación Tributos Internos

Los ingresos recaudados por tributos internos, en marzo del año en curso, contabilizaron 282 millones 153 mil soles y bajaron en 2,4%, contrastado con igual mes de 2025, que percibieron 288 millones 980 mil soles.



Lambayeque, Marzo 2026

Producción de Maíz Amarillo Duro (Variación porcentual)		Producción de Caña de Azúcar (Variación porcentual)		Producción de Limón (Variación porcentual)		Producción de Huevos (Variación porcentual)		Producción de Energía Eléctrica (Variación porcentual)		Ingresos Recaudados por la SUNAT - Tributos Internos (Variación porcentual)	
Marzo 2026/2025	Ene.-Mar. 2026/2025	Marzo 2026/2025	Ene.-Mar. 2026/2025	Marzo 2026/2025	Ene.-Mar. 2026/2025	Marzo 2026/2025	Ene.-Mar. 2026/2025	Marzo 2026/2025	Ene.-Mar. 2026/2025	Marzo 2026/2025	Ene.-Mar. 2026/2025
33,9	47,1	107,0	59,2	-18,9	4,4	0,6	1,2	196,6	84,2	20,8	4,9

Sector Agropecuario

En marzo de 2026, la producción de maíz amarillo duro alcanzó 4 mil 156 toneladas y se incrementó en 33,9%, comparado con similar mes del año anterior, que registró 3 mil 103 toneladas.

A su vez, el cultivo de caña de azúcar obtuvo 207 mil 441 toneladas y se elevó en 107,0%, respecto al mismo mes de 2025, que fue 100 mil 219 toneladas.

Asimismo, presentaron resultados positivos, el camote (670,9%), cebolla (269,6%), maíz choclo (106,1%), plátano (48,3%), mango (32,7%) y palta (28,0%), entre los más relevantes.

En cambio, la producción de limón reportó 4 mil 585 toneladas y descendió en 18,9%, con relación a igual mes del año pasado, que logró 5 mil 654 toneladas.

Además, se redujo la papaya (-75,0%), arándano (-60,6%), arveja grano verde (-56,3%), maracuyá (-52,4%), yuca (-38,8%), alfalfa (-6,8%) y papa (-5,0%).

En el subsector pecuario, la producción de huevos totalizó 569 toneladas y subió levemente en 0,6%, con referencia a marzo del año pasado, que evidenció 566 toneladas.

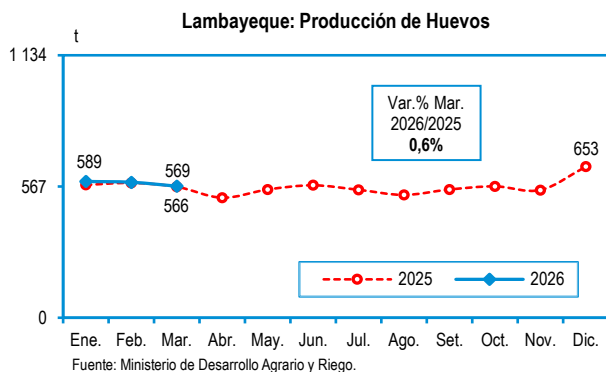
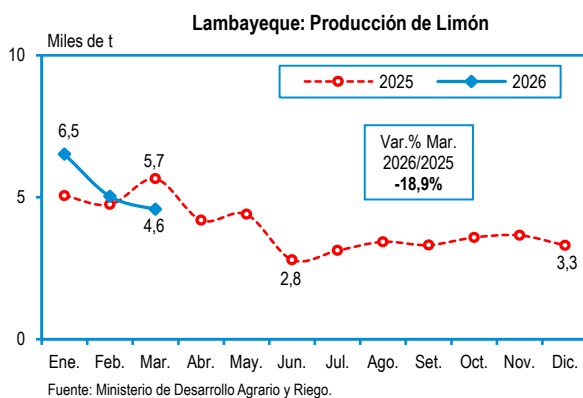
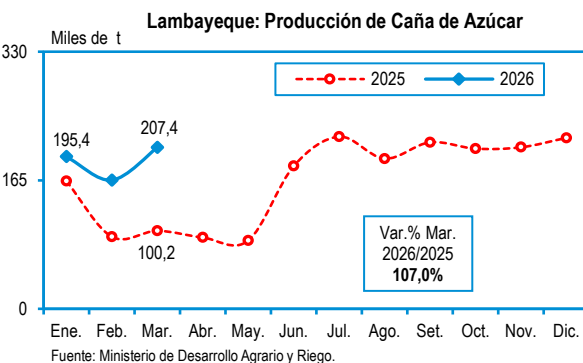
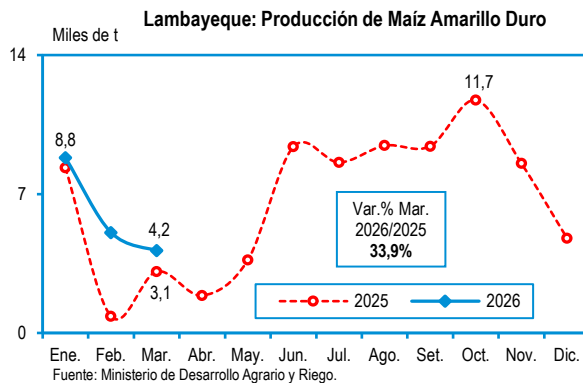
También, mostraron comportamiento favorable, el ganado porcino (84,9%), leche fresca (31,7%), vacuno (2,7%), ovino (2,7%), caprino (2,1%) y ave (0,6%).

Subsector Electricidad

La generación de energía eléctrica, en el mes de análisis, se expandió en 196,6%, respecto a marzo del año anterior, determinado por la significativa generación de energía de origen térmica en la central Recka.

Recaudación Tributos Internos

Durante el mes observado, los ingresos recaudados por tributos internos sumaron 74 millones 394 mil soles y aumentaron en 20,8%, según lo captado en marzo de 2025, que recabaron 61 millones 580 mil soles. Igualmente, el número de contribuyentes activos creció en 6,2%.



Lima y Callao, Marzo 2026

Producción de Maíz Amarillo Duro (Variación porcentual)		Producción de Ave (Variación porcentual)		Producción de Plata (Variación porcentual)		Producción de Zinc (Variación porcentual)		Producción de Energía Eléctrica (Variación porcentual)		Ingresos Recaudados por la SUNAT - Tributos Internos (Variación porcentual)	
Marzo 2026/2025	Ene.-Mar. 2026/2025	Marzo 2026/2025	Ene.-Mar. 2026/2025	Marzo 2026/2025	Ene.-Mar. 2026/2025	Marzo 2026/2025	Ene.-Mar. 2026/2025	Marzo 2026/2025	Ene.-Mar. 2026/2025	Marzo 2026/2025	Ene.-Mar. 2026/2025
68,7	28,5	2,9	2,4	-13,2	-15,7	-13,8	2,5	-19,1	-6,1	19,7	12,6

Sector Agropecuario

El cultivo de maíz amarillo duro, en el mes de marzo de 2026, alcanzó 7 mil 492 toneladas y se expandió en 68,7%, respecto al mismo mes del año pasado, que obtuvo 4 mil 441 toneladas.

A su vez, se elevó la papa (173,0%), caña de azúcar (30,6%), alfalfa (29,2%), palta (7,4%) y uva (4,0%), entre los más destacados.

Por otro lado, disminuyó la yuca (-58,1%), páprika (-57,8%), maracuyá (-51,3%), manzana (-44,2%) y mandarina (-9,2%), entre otros.

En el subsector pecuario, la producción de ave registró 108 mil 308 toneladas de peso vivo y aumentó en 2,9%, con referencia a igual mes del año anterior, que evidenció 105 mil 261 toneladas de peso vivo.

Además, mostró desempeño favorable, el ganado porcino (4,2%), leche fresca (1,0%) y huevos (1,0%), entre los principales. Sin embargo, decreció el caprino (-13,9%), fibra de llama (-7,2%) y lana (-2,4%).

Subsector Minería

La producción de plata, en el mes de estudio, totalizó 52 mil 598 kilogramos de contenido fino y se contrajo en 13,2%, como consecuencia de los menores volúmenes extraídos en Nexa Resources Cajamarquilla, Sociedad Minera Corona y Empresa Minera Los Quenuales, entre otras.

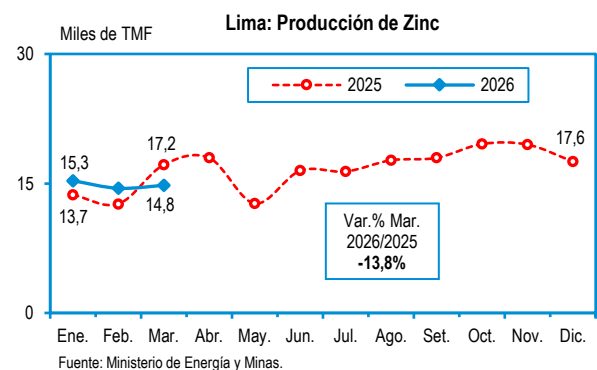
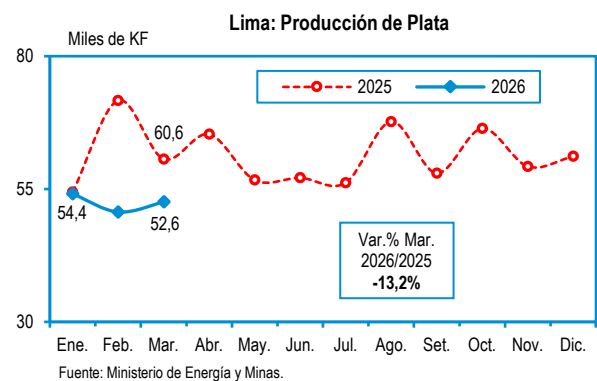
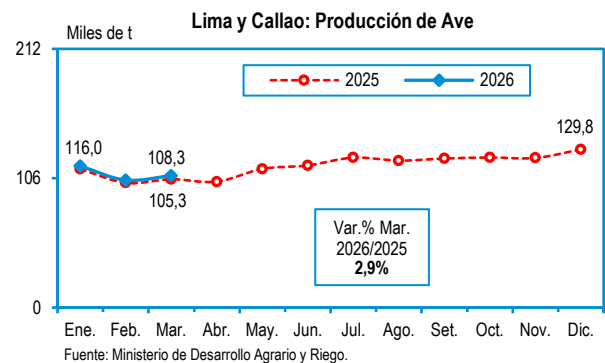
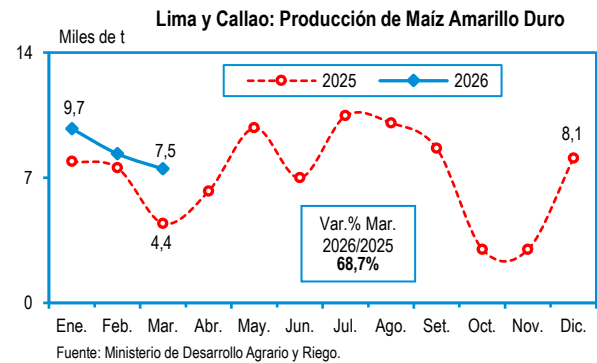
Igualmente, la extracción de zinc reportó 14 mil 805 toneladas métricas de contenido fino y se contrajo en 13,8%, debido a los bajos niveles obtenidos en las empresas Sociedad Minera Corona, Compañía Minera Santander y CMC Critical Minerals Corporation. También, mostró una variación negativa, el cobre (-18,3%) y plomo (-36,3%); en cambio, creció el oro (34,9%).

Subsector Electricidad

La producción de energía eléctrica, durante el mes de análisis, se redujo en 19,1%, afectado por la inferior generación de energía de origen térmica (centrales Chilca, Kallpa y Las Flores), hidráulica (centrales El Platanal y Huinco) y solar (central Yarucaya).

Recaudación Tributos Internos

En el mes de análisis, los ingresos recaudados por tributos internos ascendieron a 14 mil 108 millones 26 mil soles y se incrementaron en 19,7%, con relación a marzo de 2025 que recabaron 11 mil 790 millones 301 mil soles. Asimismo, el número de contribuyentes activos subió en 4,4%.



Loreto, Marzo 2026

Producción de Yuca (Variación porcentual)		Producción de Plátano (Variación porcentual)		Producción de Palma Aceitera (Variación porcentual)		Producción Fiscalizada de Petróleo Crudo (Variación porcentual)		Producción de Energía Eléctrica (Variación porcentual)		Ingresos Recaudados por la SUNAT-Tributos Internos (Variación porcentual)	
Marzo 2026/2025	Ene.-Mar. 2026/2025	Marzo 2026/2025	Ene.-Mar. 2026/2025	Marzo 2026/2025	Ene.-Mar. 2026/2025	Marzo 2026/2025	Ene.-Mar. 2026/2025	Marzo 2026/2025	Ene.-Mar. 2026/2025	Marzo 2026/2025	Ene.-Mar. 2026/2025
7,8	5,9	1,9	1,5	0,1	2,0	-29,1	-23,8	-3,7	-0,5	31,2	21,2

Sector Agropecuario

La producción de yuca, en marzo de 2026, presentó 39 mil 532 toneladas y subió en 7,8%, contrastado con similar mes de 2025, que registró 36 mil 661 toneladas.

Igualmente, el cultivo de plátano alcanzó 23 mil 317 toneladas y se incrementó en 1,9%, respecto al mismo mes del año pasado, que reportó 22 mil 880 toneladas.

También, la palma aceitera registró 16 mil 131 toneladas y aumentó ligeramente en 0,1%, con relación a igual mes del año anterior, que obtuvo 16 mil 117 toneladas, debido a las adecuadas condiciones climáticas.

A su vez, creció el cultivo de maíz choclo (19,6%), arroz cáscara (4,0%), papaya (2,5%), piña (2,2%) y limón (1,7%), entre los más representativos.

No obstante, bajó el tomate (-18,5%), lúcuma (-9,5%), mandarina (-1,7%), paca (-1,5%) y maíz amarillo duro (-0,9%), entre otros.

En el subsector pecuario, se evidenció un resultado favorable en la producción de ganado porcino (2,7%) y huevos (1,4%); sin embargo, se redujo la leche fresca (-3,8%), caprino (-2,3%), ave (-1,2%) y vacuno (-0,3%).

Subsector Hidrocarburos

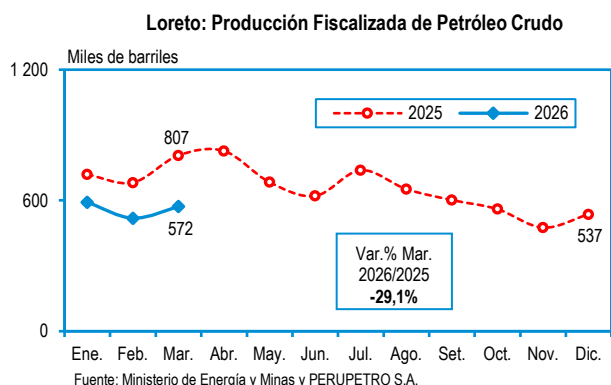
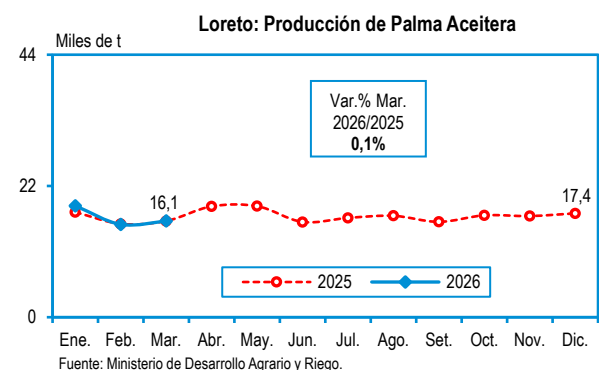
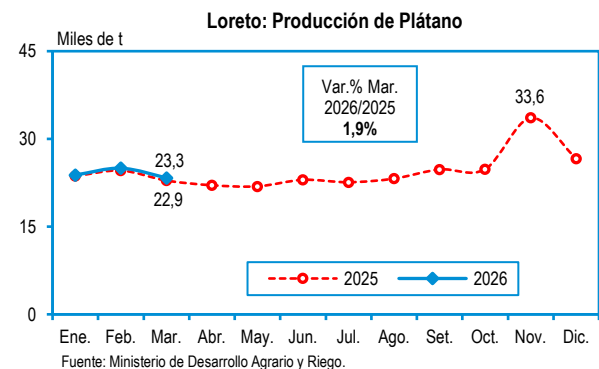
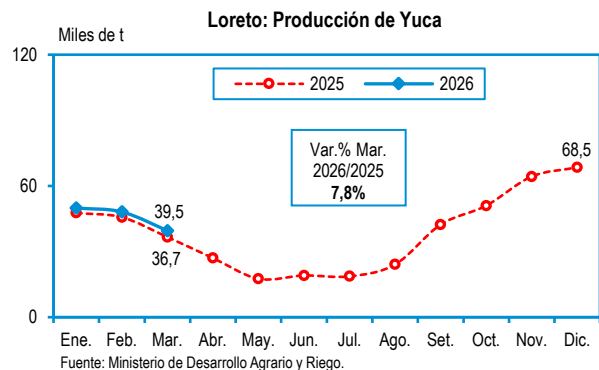
El volumen fiscalizado de petróleo crudo, en el mes de análisis, totalizó 572 mil 80 barriles y decreció en 29,1%, comparado con marzo de 2025, que fue 806 mil 624 barriles, como consecuencia de la menor explotación en la empresa Petrotal (Lote 95).

Subsector Electricidad

La producción de energía eléctrica, durante el mes de estudio, disminuyó en 3,7%, asociado a la menor generación de energía de origen térmica.

Recaudación Tributos Internos

En el tercer mes de 2026, los ingresos recaudados por tributos internos contabilizaron 50 millones 966 mil soles, monto superior en 31,2% a lo captado en igual mes del año pasado, que fue 38 millones 841 mil soles. Asimismo, el número de contribuyentes activos mostró un desempeño positivo de 7,0%.



Madre de Dios, Marzo 2026

Producción de Papaya (Variación porcentual)		Producción de Plátano (Variación porcentual)		Producción de Yuca (Variación porcentual)		Producción de Oro (Variación porcentual)		Producción de Energía Eléctrica (Variación porcentual)		Ingresos Recaudados por la SUNAT-Tributos Internos (Variación porcentual)	
Marzo 2026/2025	Ene.-Mar. 2026/2025	Marzo 2026/2025	Ene.-Mar. 2026/2025	Marzo 2026/2025	Ene.-Mar. 2026/2025	Marzo 2026/2025	Ene.-Mar. 2026/2025	Marzo 2026/2025	Ene.-Mar. 2026/2025	Marzo 2026/2025	Ene.-Mar. 2026/2025
4,1	13,2	20,4	-0,7	-4,1	-4,5	-4,1	2,5	177,1	93,3	26,0	22,2

Sector Agropecuario

En marzo de 2026, la producción de papaya alcanzó 1 mil 51 toneladas y subió en 4,1%, con relación al tercer mes del año anterior, que fue 1 mil 10 toneladas.

Asimismo, el cultivo de plátano ascendió a 2 mil 651 toneladas y se incrementó en 20,4%, respecto a similar mes de 2025, que totalizó 2 mil 201 toneladas.

Similar comportamiento, mostró el café (169,4%), mandarina (37,4%), maíz amarillo duro (36,2%), cacao (17,7%) y piña (12,4%), entre los más relevantes.

Por el contrario, la yuca registró 2 mil 224 toneladas y se redujo en 4,1%, con referencia a marzo del año pasado, que logró 2 mil 320 toneladas.

A su vez, bajó la naranja (-20,6%), arroz cáscara (-17,9%) y limón (-5,7%).

En el subsector pecuario, disminuyó el ganado porcino (-12,5%), leche fresca (-3,7%), vacuno (-2,5%), ave (-1,8%) y huevos (-1,2%).

Subsector Minería

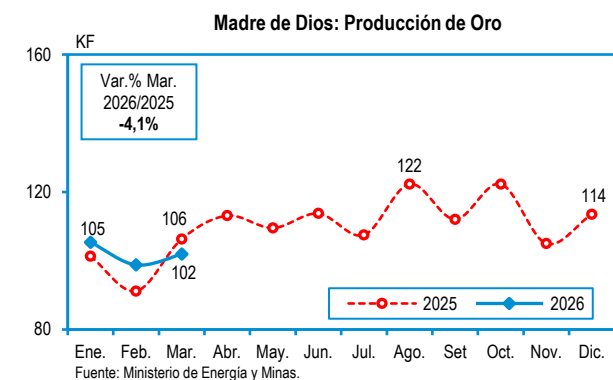
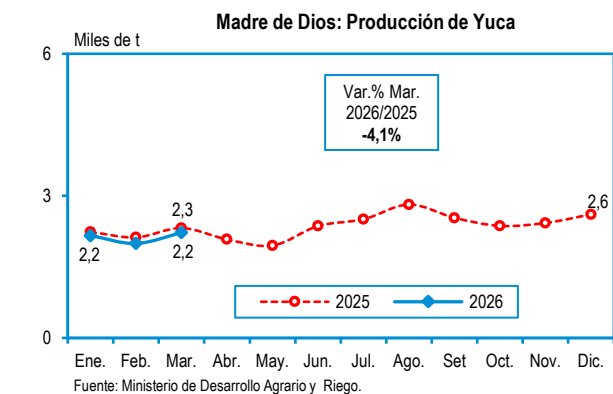
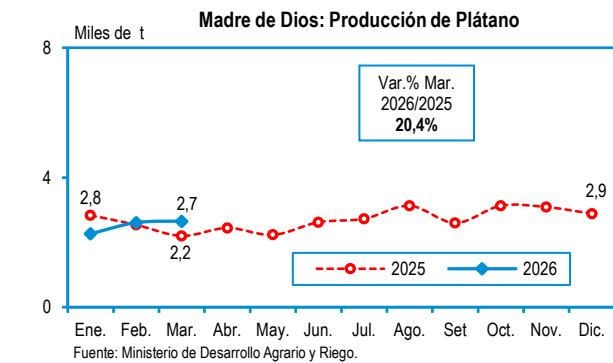
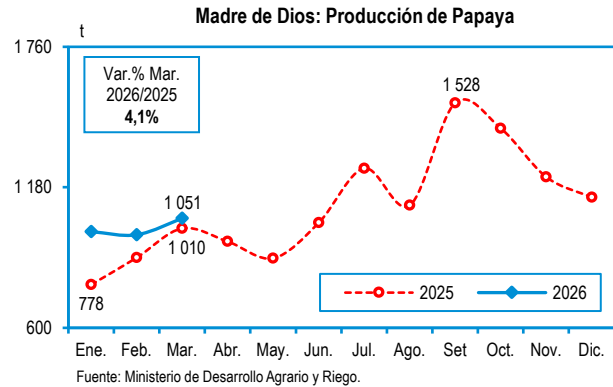
En el mes observado, la extracción de oro reportó 102 kilogramos de contenido fino y mostró una variación negativa de 4,1%, en comparación a igual mes de 2025, explicado por el menor volumen obtenido en las empresas Minera Aurífera Caychive Central, Minera Aurífera Sur Amazónico, Aurífera David Ruby, Inversiones DJL y Mineros Artesanales.

Subsector Electricidad

En el tercer mes del año 2026, la producción de energía eléctrica se elevó en 177,1%, contrastado con marzo del año anterior, sustentado en la mayor generación de energía de origen térmica en la central Puerto Maldonado-Reserva Fría.

Recaudación Tributos Internos

Durante marzo del presente año, los ingresos recaudados por tributos internos sumaron 18 millones 850 mil soles y crecieron en 26,0%, respecto a similar mes de 2025, que contabilizaron 14 millones 959 mil soles. Además, el número de contribuyentes activos aumentó en 7,2%.



Moquegua, Marzo 2026

Producción de Leche Fresca (Variación porcentual)		Producción de Vacuno (Variación porcentual)		Producción de Cobre (Variación porcentual)		Producción de Molibdeno (Variación porcentual)		Producción de Energía Eléctrica (Variación porcentual)		Ingresos Recaudados por la SUNAT - Tributos Internos (Variación porcentual)	
Marzo 2026/2025	Ene.-Mar. 2026/2025	Marzo 2026/2025	Ene.-Mar. 2026/2025	Marzo 2026/2025	Ene.-Mar. 2026/2025	Marzo 2026/2025	Ene.-Mar. 2026/2025	Marzo 2026/2025	Ene.-Mar. 2026/2025	Marzo 2026/2025	Ene.-Mar. 2026/2025
3,9	2,0	9,5	4,1	-17,3	-9,5	11,3	11,6	202,2	66,9	21,4	13,6

Sector Agropecuario

Durante marzo de 2026, la producción de leche fresca registró 1 mil 598 toneladas y creció en 3,9%, comparado con similar mes de 2025, que totalizó 1 mil 538 toneladas.

Asimismo, el ganado vacuno totalizó 133 toneladas de peso vivo y mostró un resultado positivo de 9,5%, según lo observado en marzo del año anterior.

Además, aumentó la fibra de alpaca (36,7%), caprino (6,1%), porcino (0,8%) y alpaca (0,7%). Mientras que, disminuyó el ovino (-4,4%), ave (-4,0%), huevos (-3,2%) y llama (-3,2%).

En el subsector agrícola, se expandió el cultivo de sandía (160,0%), manzana (48,0%), uva (28,5%), alfalfa (24,6%) y tuna (6,9%), entre lo más destacados.

En tanto, se redujo el maíz choclo (-84,5%), zapallo (-82,3%), cebolla (-40,1%), papa (-30,4%) y palta (-14,9%), entre otros.

Subsector Minería

En el mes de análisis, la producción de cobre reportó 35 mil 361 toneladas métricas de contenido fino y se contrajo en 17,3%, con relación a marzo de 2025, que obtuvo 42 mil 777 toneladas métricas de contenido fino, influenciado por la inferior extracción de minerales en las empresas Anglo American Quellaveco y Southern Perú Copper Corporation. También, decreció la plata (-9,5%).

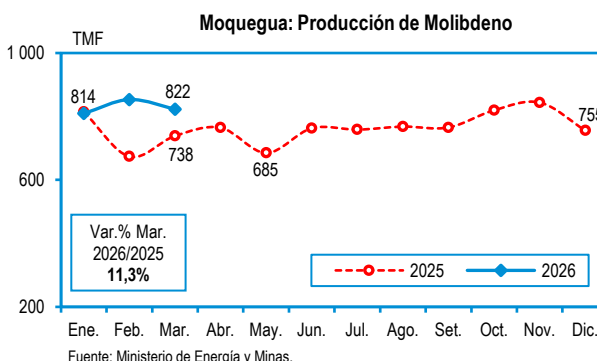
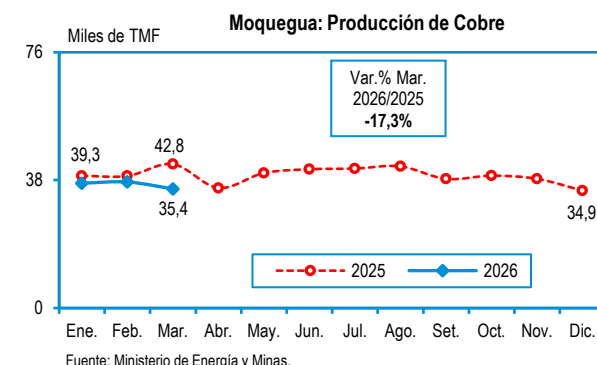
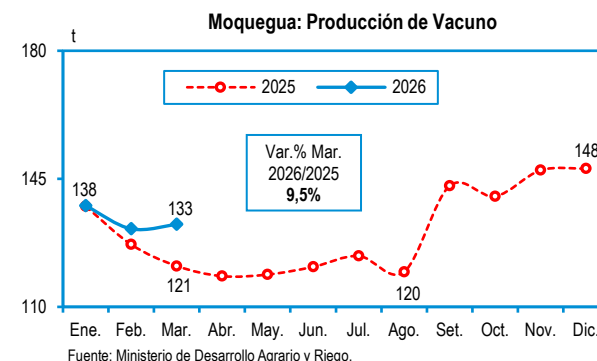
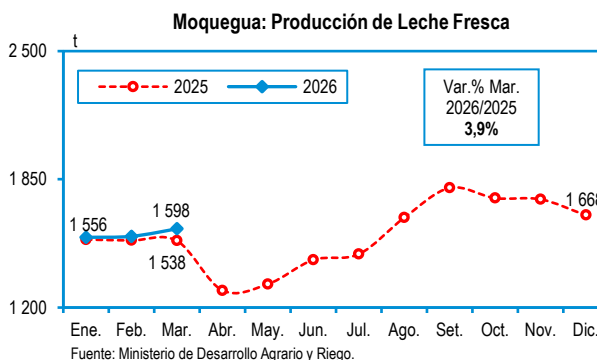
No obstante, el molibdeno presentó 822 toneladas métricas de contenido fino y se elevó en 11,3%, respecto al mismo mes del año anterior, que fue 738 toneladas métricas de contenido fino. Igualmente, subió el oro (3,2%).

Subsector Electricidad

La producción de energía eléctrica, en marzo del presente año, se incrementó en 202,2%, explicado por la alta generación de energía de origen térmica, hidráulica y solar.

Recaudación Tributos Internos

En el tercer mes de 2026, los ingresos recaudados por tributos internos contabilizaron 20 millones 34 mil soles y aumentaron en 21,4%, con referencia a marzo del año anterior, que recabaron 16 millones 501 mil soles. Del mismo modo, el número de contribuyentes activos fue superior en 4,7%.



Pasco, Marzo 2026

Producción de Papa (Variación porcentual)		Producción de Plátano (Variación porcentual)		Producción de Plata (Variación porcentual)		Producción de Plomo (Variación porcentual)		Producción de Energía Eléctrica (Variación porcentual)		Ingresos Recaudados por la SUNAT - Tributos Internos (Variación porcentual)	
Marzo 2026/2025	Ene.-Mar. 2026/2025	Marzo 2026/2025	Ene.-Mar. 2026/2025	Marzo 2026/2025	Ene.-Mar. 2026/2025	Marzo 2026/2025	Ene.-Mar. 2026/2025	Marzo 2026/2025	Ene.-Mar. 2026/2025	Marzo 2026/2025	Ene.-Mar. 2026/2025
31,3	32,1	10,5	7,0	-3,4	-2,6	-9,0	-12,5	30,2	10,2	17,4	17,6

Sector Agropecuario

La producción de papa, en marzo de 2026, alcanzó 18 mil 912 toneladas y se expandió en 31,3%, con referencia a similar mes del año precedente, que fue 14 mil 409 toneladas.

También, el plátano registró 12 mil 188 toneladas y creció en 10,5%, comparado con igual mes de 2025, que obtuvo 11 mil 28 toneladas.

Asimismo, presentó un resultado favorable, el cultivo de haba grano verde (548,6%), maíz amarillo duro (62,2%); palta (60,9%) sustentado en los altos volúmenes cosechados, ají (56,5%) y rocoto (54,0%), entre los más destacados.

Sin embargo, se contrajo el café (-50,7%), piña (-45,9%), yuca (-23,6%), zapallo (-16,1%) y arroz cáscara (-7,1%), entre otros.

En el subsector pecuario, subió el ganado porcino (4,7%), vacuno (3,1%), lana (3,0%), ovino (2,5%), alpaca (2,2%) y leche fresca (2,2%). En cambio, bajó la producción de caprino (-3,0%), huevos (-3,0%), ave (-2,5%) y llama (-2,5%).

Subsector Minería

En el mes de análisis, la extracción de plata registró 40 mil 600 kilogramos de contenido fino y disminuyó en 3,4%, respecto a marzo del año pasado, que evidenció 42 mil 13 kilogramos de contenido fino, afectado por la menor actividad operativa en las empresas Pan American Silver Huarón, Nexa Resources El Porvenir y Empresa Administradora Cerro.

Igualmente, el plomo reportó 6 mil 984 toneladas métricas de contenido fino y decreció en 9,0%, influenciado por la inferior obtención del mineral en Pan American Silver Huarón, Compañía Minera Chungar, Empresa Administradora Cerro, Nexa Resources El Porvenir y Sociedad Minera El Brocal.

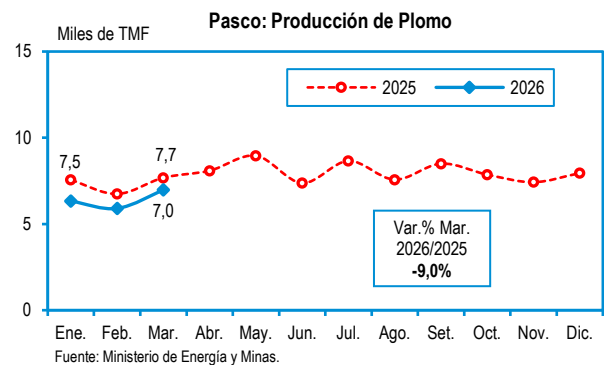
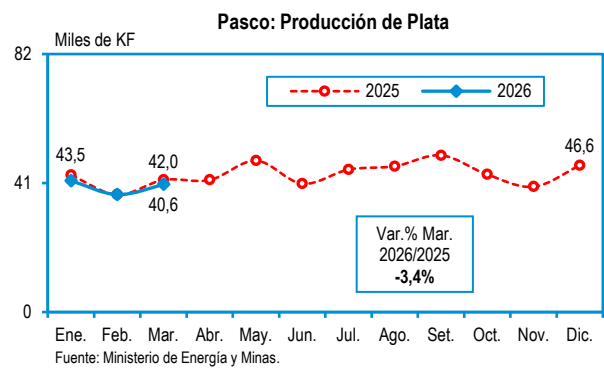
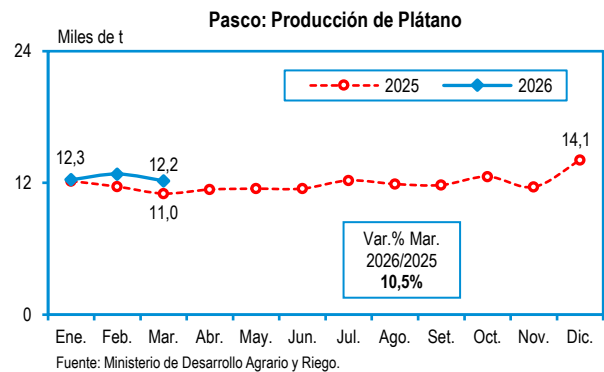
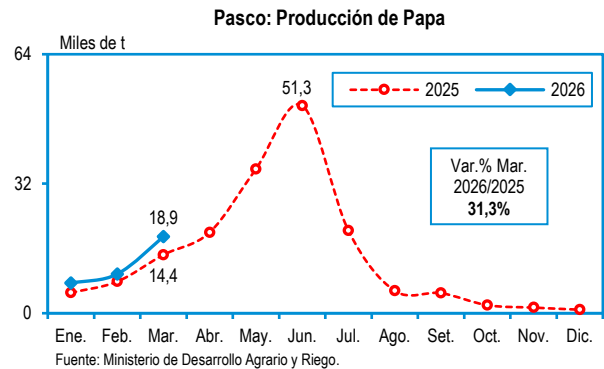
A su vez, se redujo el zinc (-8,5%). No obstante, se incrementó el cobre (25,7%) y oro (15,5%).

Subsector Electricidad

La producción de energía eléctrica, en el mes observado, se elevó en 30,2%, explicado por la mayor generación de energía de origen hidráulica en la central Yuncán.

Recaudación Tributos Internos

Los ingresos recaudados por tributos internos, en el mes de estudio, contabilizaron 13 millones 112 mil soles y aumentaron en 17,4%, con relación a marzo de 2025, que sumaron 11 millones 167 mil soles. Además, el número de contribuyentes activos fue superior en 6,0%.



Piura, Marzo 2026

Producción de Limón (Variación porcentual)		Producción de Plátano (Variación porcentual)		Producción Fiscalizada de Petróleo Crudo (Variación porcentual)		Producción Fiscalizada de Gas Natural (Variación porcentual)		Producción de Energía Eléctrica (Variación porcentual)		Ingresos Recaudados por la SUNAT-Tributos Internos (Variación porcentual)	
Marzo 2026/2025	Ene.-Mar. 2026/2025	Marzo 2026/2025	Ene.-Mar. 2026/2025	Marzo 2026/2025	Ene.-Mar. 2026/2025	Marzo 2026/2025	Ene.-Mar. 2026/2025	Marzo 2026/2025	Ene.-Mar. 2026/2025	Marzo 2026/2025	Ene.-Mar. 2026/2025
11,4	19,1	-5,4	-3,6	-12,2	-18,4	3,4	3,1	5,2	16,4	12,1	8,9

Sector Agropecuario

La producción de limón, en marzo de 2026, registró 21 mil 161 toneladas y creció en 11,4%, respecto a similar mes del año anterior, que fue 19 mil toneladas.

A su vez, se expandió el cultivo de maracuyá (451,2%), palta (357,3%), yuca (149,7%), mango (97,9%) y pimienta morrón (18,0%), entre los más representativos.

Mientras que, el plátano totalizó 18 mil 25 toneladas y se contrajo en 5,4%, con referencia a marzo de 2025, que presentó 19 mil 49 toneladas.

Igualmente, se redujo el maíz amiláceo (-78,6%), piquillo (-71,4%), papa (-54,4%), maíz amarillo duro (-45,0%) y alfalfa (-23,3%), entre otros.

En el subsector pecuario, subió la leche fresca (13,9%), caprino (5,6%), ave (2,5%), vacuno (1,8%) y porcino (0,6%). En tanto, se contrajo la producción de huevos (-1,1%).

Sector Minería e Hidrocarburos

Durante el mes de análisis, la explotación fiscalizada de petróleo crudo reportó 574 mil 376 barriles y disminuyó en 12,2%, con relación a igual mes del año pasado, que alcanzó 654 mil 432 barriles, influenciado por la inferior obtención en los Lotes X, XIII, IV, VII, I y V (costa).

No obstante, la explotación fiscalizada de gas natural logró 1 mil 755 millones 943 mil pies cúbicos y aumentó en 3,4%, justificado por la mayor actividad en los Lotes III, IV, XIII y I.

En el subsector minero, bajó la extracción de oro (-70,4%), como consecuencia del nulo rendimiento de la empresa Corporación MLD y Minerales de Ayabaca; también, por la menor extracción de los Mineros Artesanales.

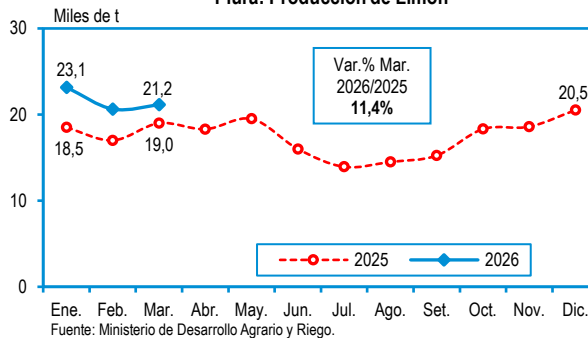
Subsector Electricidad

La producción de energía eléctrica, en el mes de estudio se incrementó en 5,2%, determinado por la superior generación de energía de origen térmica.

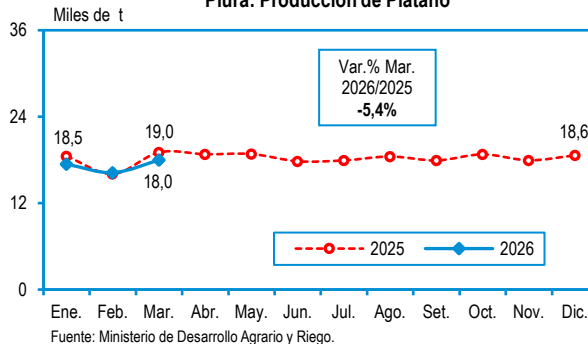
Recaudación Tributos Internos

Durante el tercer mes del presente año, los ingresos recaudados por tributos internos alcanzaron 150 millones 124 mil soles y se elevaron en 12,1%, con referencia a marzo de 2025, que recabaron 133 millones 905 mil soles. Igualmente, el número de contribuyentes activos subió en 6,0%.

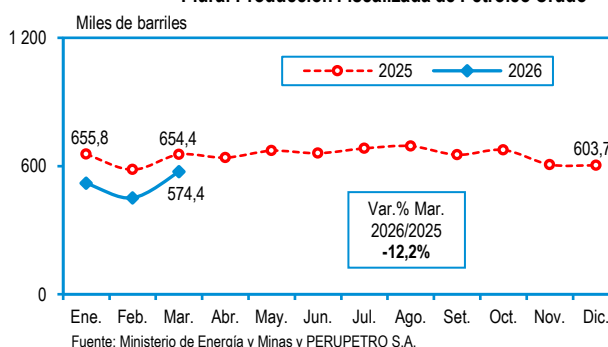
Piura: Producción de Limón



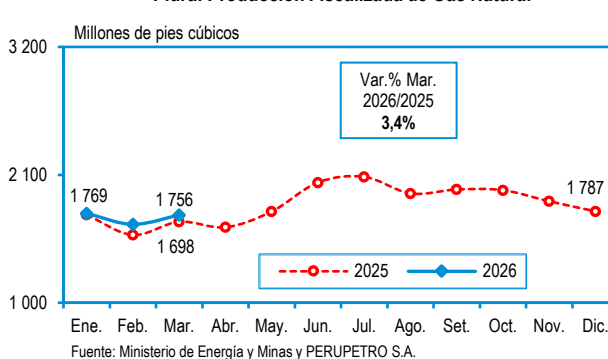
Piura: Producción de Plátano



Piura: Producción Fiscalizada de Petróleo Crudo



Piura: Producción Fiscalizada de Gas Natural



Puno, Marzo 2026

Producción de Leche Fresca (Variación porcentual)		Producción de Vacuno (Variación porcentual)		Producción de Alpaca (Variación porcentual)		Producción de Concentrado de Estaño (Variación porcentual)		Producción de Energía Eléctrica (Variación porcentual)		Ingresos Recaudados por la SUNAT - Tributos Internos (Variación porcentual)	
Marzo 2026/2025	Ene.-Mar. 2026/2025	Marzo 2026/2025	Ene.-Mar. 2026/2025	Marzo 2026/2025	Ene.-Mar. 2026/2025	Marzo 2026/2025	Ene.-Mar. 2026/2025	Marzo 2026/2025	Ene.-Mar. 2026/2025	Marzo 2026/2025	Ene.-Mar. 2026/2025
8,1	6,9	0,9	2,1	0,7	-3,6	-6,1	-0,8	152,4	131,4	4,0	9,6

Sector Agropecuario

La producción de leche fresca, durante marzo de 2026, ascendió a 18 mil 27 toneladas y se elevó en 8,1%, respecto al mismo mes de 2025, que reportó 16 mil 677 toneladas.

El ganado vacuno presentó 3 mil 453 toneladas de peso vivo y subió levemente en 0,9%, con relación al tercer mes del año pasado, que registró 3 mil 423 toneladas de peso vivo.

A su vez, la alpaca totalizó 1 mil 219 toneladas de peso vivo y aumentó ligeramente en 0,7%, con referencia a igual mes de 2025, que fue 1 mil 210 toneladas de peso vivo.

Además, evidenció un desempeño favorable, la lana (4,8%), fibra de alpaca (4,8%), porcino (3,1%), fibra de llama (1,6%), llama (0,8%) y ovino (0,5%); no obstante, descendió la producción de huevos (-8,7%) y ave (-1,7%).

En el subsector agrícola, se incrementó el cultivo de maíz amiláceo (164,7%), plátano (47,0%), granadilla (34,7%), papa (30,8%) y maíz amarillo duro (8,0%), entre lo más destacados.

Sin embargo, se contrajo el frijol caupí grano seco (-63,7%), melocotón (-4,0%), rocoto (-3,2%) y palta (-0,3%).

Subsector Minería

En el mes de estudio, la extracción de concentrado de estaño totalizó 2 mil 744 toneladas métricas de contenido fino y disminuyó en 6,1%, comparado con marzo de 2025, debido al inferior volumen extraído en la compañía minera San Rafael (Minsur).

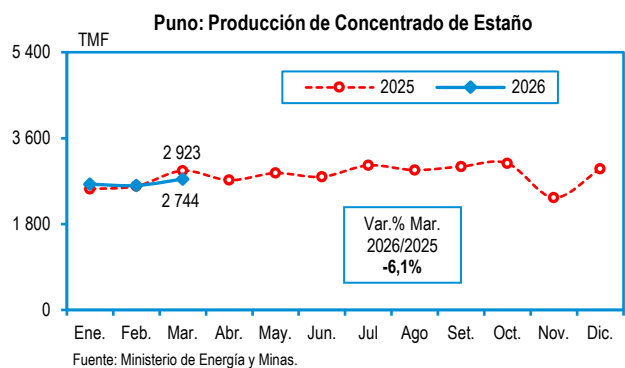
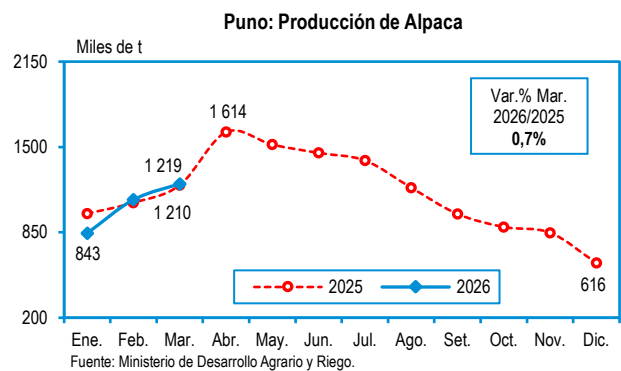
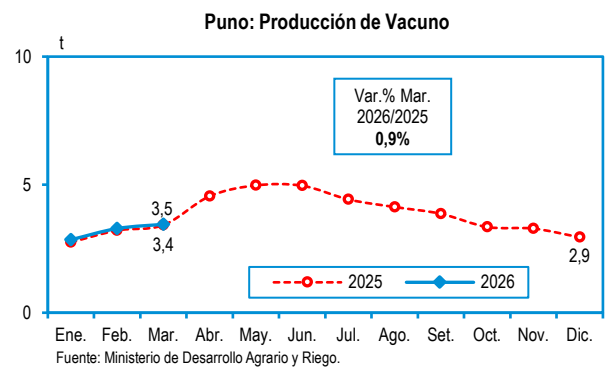
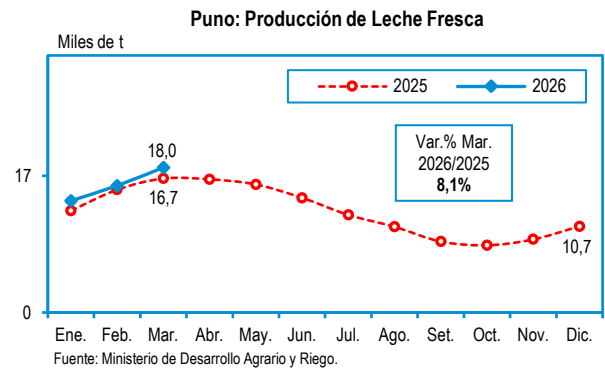
Del mismo modo, decreció la obtención de los minerales cobre (-81,3%) y oro (-29,9%).

Subsector Electricidad

La producción de energía eléctrica, durante el mes de análisis, se expandió en 152,4%, respecto a similar mes del año anterior, impulsado por la mayor generación de energía de origen hidráulica.

Recaudación Tributos Internos

En el mes observado, los ingresos recaudados por tributos internos, sumaron 55 millones 246 mil soles y mostraron un resultado positivo de 4,0%, de acuerdo a lo captado en igual mes de 2025, que percibieron 53 millones 98 mil soles. De la misma manera, el número de contribuyentes activos fue superior en 6,7%.



San Martín, Marzo 2026

Producción de Plátano (Variación porcentual)		Producción de Arroz Cáscara (Variación porcentual)		Producción de Palma Aceitera (Variación porcentual)		Producción de Cacao (Variación porcentual)		Producción de Energía Eléctrica (Variación porcentual)		Ingresos Recaudados por la SUNAT - Tributos Internos (Variación porcentual)	
Marzo 2026/2025	Ene.-Mar. 2026/2025	Marzo 2026/2025	Ene.-Mar. 2026/2025	Marzo 2026/2025	Ene.-Mar. 2026/2025	Marzo 2026/2025	Ene.-Mar. 2026/2025	Marzo 2026/2025	Ene.-Mar. 2026/2025	Marzo 2026/2025	Ene.-Mar. 2026/2025
14,9	15,0	-5,9	5,6	-10,3	-4,2	-41,9	-28,9	0,6	10,1	5,6	4,2

Sector Agropecuario

En marzo de 2026, la producción de plátano alcanzó 45 mil 457 toneladas y se elevó en 14,9%, con relación a similar mes del año anterior, que registró 39 mil 563 toneladas.

Además, se incrementó el cultivo de tomate (58,2%), papaya (22,7%), uva (18,9%), yuca (14,1%), frijol caupí grano seco (12,5%) y piña (4,7%).

Por el contrario, el arroz cáscara obtuvo 64 mil 247 toneladas y se redujo en 5,9%, según lo informado en el tercer mes de 2025, que totalizó 68 mil 281 toneladas.

Asimismo, la palma aceitera reportó 38 mil 514 toneladas y disminuyó en 10,3%, respecto a marzo del año pasado, que logró 42 mil 922 toneladas.

También, el cacao presentó 3 mil 358 toneladas y decreció en 41,9%, contrastado con igual mes de 2025, que fue 5 mil 780 toneladas.

Similar comportamiento, mostró el maíz amarillo duro (-88,6%), café (-42,2%), naranja (-31,6%), frijol grano seco (-30,7%) y paca (-12,4%), entre otros.

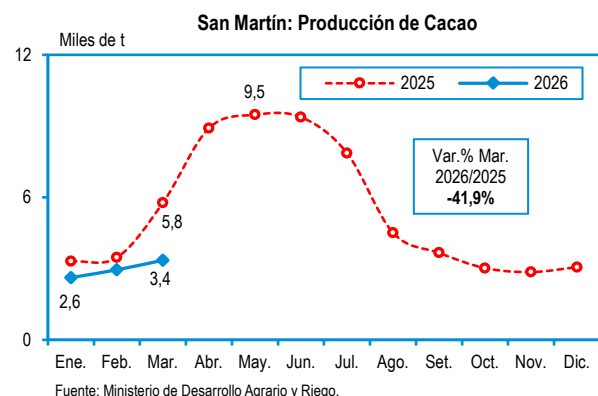
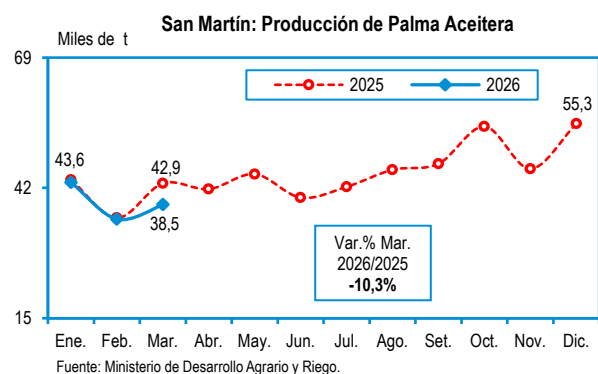
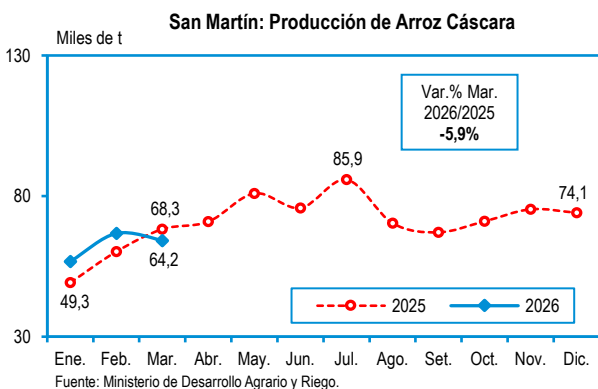
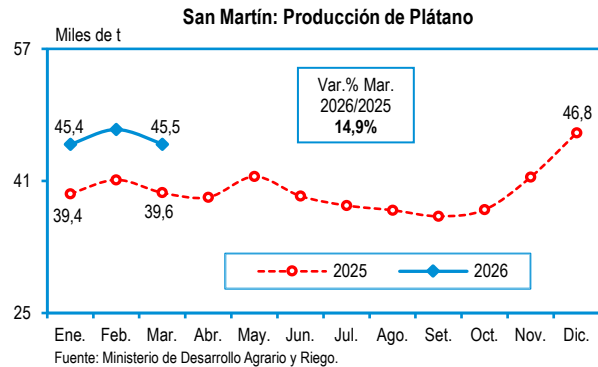
En el subsector pecuario, aumentó la producción de ave (5,6%), porcino (3,6%), leche fresca (3,3%), vacuno (2,5%) y huevos (0,5%).

Subsector Electricidad

En el mes de estudio, la generación de energía eléctrica evidenció una ligera variación positiva de 0,6%, explicada por la mayor producción de energía de origen hidráulica.

Recaudación Tributos Internos

Los ingresos recaudados por tributos internos, en el tercer mes del presente año, sumaron 42 millones 886 mil soles y crecieron en 5,6%, con referencia al mismo mes de 2025, que percibieron 40 millones 596 mil soles. A su vez, el número de contribuyentes activos fue superior en 7,4%.



Tacna, Marzo 2026

Producción de Cebolla (Variación porcentual)		Producción de Leche Fresca (Variación porcentual)		Producción de Cobre (Variación porcentual)		Producción de Molibdeno (Variación porcentual)		Producción de Energía Eléctrica (Variación porcentual)		Ingresos Recaudados por la SUNAT - Tributos Internos (Variación porcentual)	
Marzo 2026/2025	Ene.-Mar. 2026/2025	Marzo 2026/2025	Ene.-Mar. 2026/2025	Marzo 2026/2025	Ene.-Mar. 2026/2025	Marzo 2026/2025	Ene.-Mar. 2026/2025	Marzo 2026/2025	Ene.-Mar. 2026/2025	Marzo 2026/2025	Ene.-Mar. 2026/2025
-12,0	-9,0	4,9	1,5	-11,3	-8,3	12,6	5,6	3,8	15,7	19,0	10,9

Sector Agropecuario

La producción de cebolla, en marzo de 2026, registró 3 mil 517 toneladas y disminuyó en 12,0%, respecto a igual mes del año pasado, que logró 3 mil 995 toneladas.

También, se contrajo el cultivo de zapallo (-72,8%); aceituna (-64,5%) por desfavorables condiciones térmicas, sandía (-40,1%), tomate (-33,3%) y papa (-18,9%).

En cambio, subió el ají (30,1%), orégano (22,7%), maíz choclo (19,5%), uva (8,4%) y alfalfa (0,4%), entre los principales.

En el subsector pecuario, la leche fresca reportó 2 mil 123 toneladas y creció en 4,9%, con relación al mismo mes de 2025.

Además, aumentó la producción de ganado porcino (3,5%), llama (3,1%), alpaca (1,6%), caprino (1,4%) y huevos (0,6%). Mientras que, se redujo el ave (-5,8%), vacuno (-3,5%) y ovino (-3,1%).

Subsector Minería

En el mes de estudio, la extracción de cobre reportó 18 mil 21 toneladas métricas de contenido fino y bajó en 11,3%, con referencia a marzo del año anterior, explicado por la menor obtención de la empresa Southern Perú Copper Corporation.

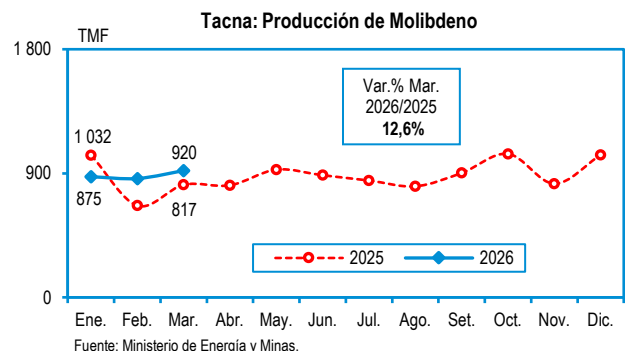
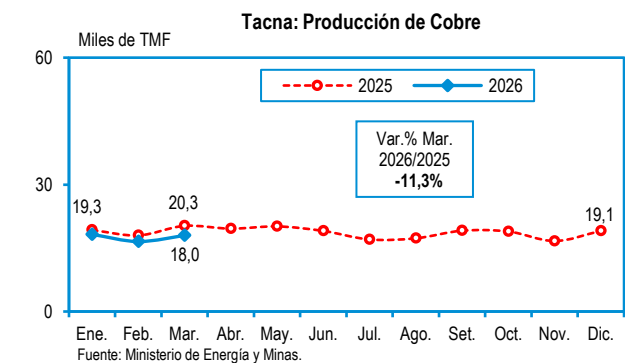
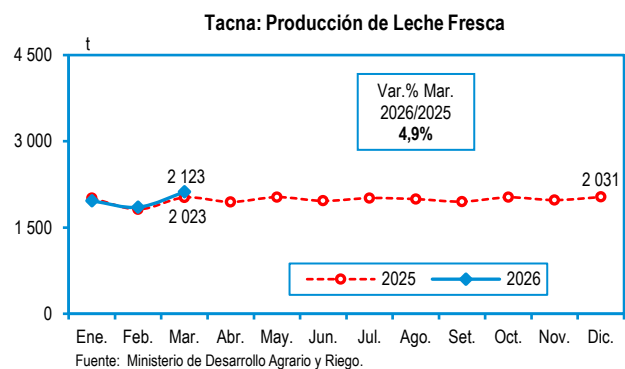
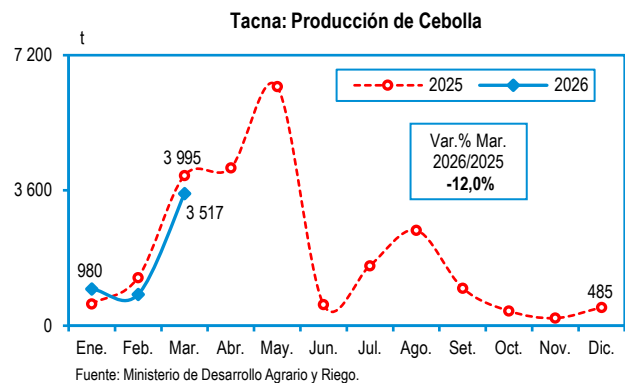
Por el contrario, el molibdeno presentó 920 toneladas métricas de contenido fino y mostró un desempeño positivo de 12,6%, en comparación a similar mes de 2025, que evidenció 817 toneladas métricas de contenido fino. Igualmente, se elevó la extracción de oro (59,6%) y plata (0,9%).

Subsector Electricidad

En el tercer mes de 2026, la generación de energía eléctrica se incrementó en 3,8%, determinado por la producción de energía de origen hidráulica en las centrales Aricota I y II.

Recaudación Tributos Internos

Los ingresos recaudados por tributos internos, en marzo del presente año, sumaron 30 millones 341 mil soles y crecieron en 19,0%, contrastado con el tercer mes del año precedente, que totalizaron 25 millones 492 mil soles. Asimismo, el número de contribuyentes activos aumentó en 5,8%.



Tumbes, Marzo 2026

Producción de Plátano (Variación porcentual)		Producción de Limón (Variación porcentual)		Producción de Maíz Choclo (Variación porcentual)		Producción de Caprino (Variación porcentual)		Producción de Energía Eléctrica (Variación porcentual)		Ingresos Recaudados por la SUNAT-Tributos Internos (Variación porcentual)	
Marzo 2026/2025	Ene.-Mar. 2026/2025	Marzo 2026/2025	Ene.-Mar. 2026/2025	Marzo 2026/2025	Ene.-Mar. 2026/2025	Marzo 2026/2025	Ene.-Mar. 2026/2025	Marzo 2026/2025	Ene.-Mar. 2026/2025	Marzo 2026/2025	Ene.-Mar. 2026/2025
-5,4	-29,8	-9,5	-3,4	-39,5	-8,2	-8,5	-8,3	312,4	76,6	-14,4	17,6

Sector Agropecuario

La producción de plátano, durante marzo de 2026, reportó 6 mil 802 toneladas y bajó en 5,4%, contrastado con igual mes del año anterior, que alcanzó 7 mil 189 toneladas.

Igualmente, el limón registró 6 mil 333 toneladas y disminuyó en 9,5%, respecto a marzo de 2025, que evidenció 6 mil 999 toneladas.

Asimismo, el maíz choclo obtuvo 62 toneladas y se contrajo en 39,5%, con referencia a similar mes del año pasado, que logró 102 toneladas.

Similar comportamiento, mostró el cultivo de papaya (-43,5%) y yuca (-5,5%).

Caso contrario, aumentó la naranja (20,5%) y cacao (19,8%).

En el subsector pecuario, el ganado caprino presentó 41 toneladas de peso vivo y mostró una variación negativa de 8,5% en comparación a marzo de 2025, que totalizó 45 toneladas de peso vivo.

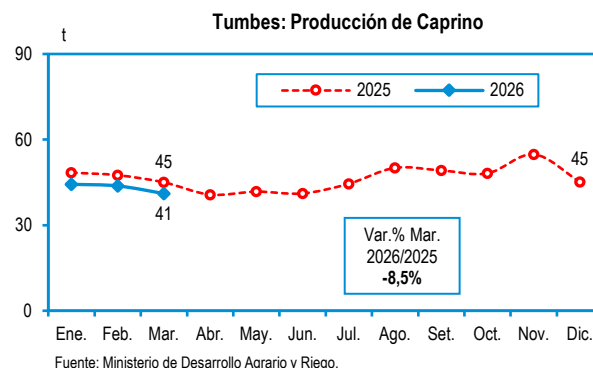
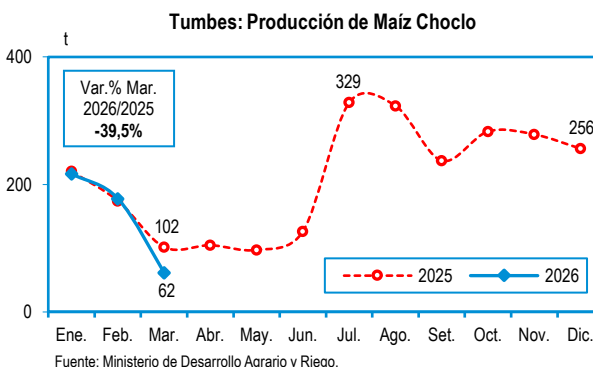
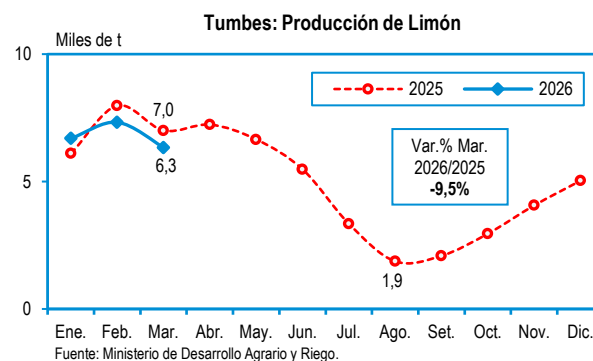
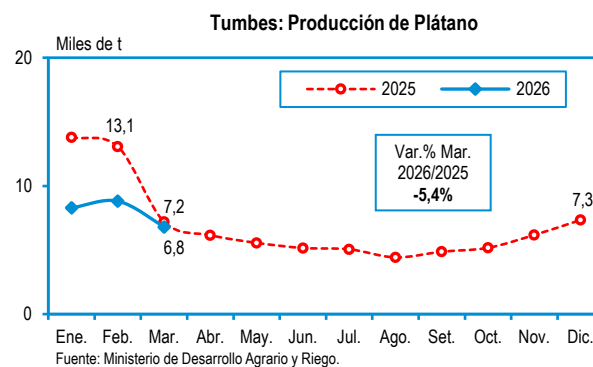
También, disminuyó la producción de ave (-4,8%) y huevos (-3,0%). Sin embargo, se incrementó el porcino (2,5%), leche fresca (1,1%) y vacuno (0,1%).

Subsector Electricidad

En el mes observado, la generación de energía eléctrica se expandió en 312,4%, impulsada por la mayor producción de energía de origen térmica en la central Tumbes.

Recaudación Tributos Internos

En el tercer mes del presente año, los ingresos recaudados por tributos internos contabilizaron 7 millones 520 mil soles y decrecieron en 14,4%, con relación a marzo de 2025, que captaron 8 millones 788 mil soles, como consecuencia de la reducción del impuesto general a las ventas y otros ingresos.



Ucayali, Marzo 2026

Producción de Palma Aceitera (Variación porcentual)		Producción de Yuca (Variación porcentual)		Producción de Plátano (Variación porcentual)		Producción Fiscalizada de Gas Natural (Variación porcentual)		Producción de Energía Eléctrica (Variación porcentual)		Ingresos Recaudados por la SUNAT-Tributos Internos (Variación porcentual)	
Marzo 2026/2025	Ene.-Mar. 2026/2025	Marzo 2026/2025	Ene.-Mar. 2026/2025	Marzo 2026/2025	Ene.-Mar. 2026/2025	Marzo 2026/2025	Ene.-Mar. 2026/2025	Marzo 2026/2025	Ene.-Mar. 2026/2025	Marzo 2026/2025	Ene.-Mar. 2026/2025
90,2	83,5	-17,4	-4,1	-33,5	-33,9	172,6	22,0	166,7	23,3	10,7	-10,8

Sector Agropecuario

En marzo de 2026, la producción de palma aceitera presentó 79 mil 444 toneladas y tuvo una variación positiva de 90,2%, en comparación a similar mes del año anterior, que reportó 41 mil 769 toneladas, asociado a las adecuadas condiciones climáticas.

A su vez, creció el frijol grano seco (371,4%), camote (83,5%), té (56,8%), cacao (18,3%), limón (12,5%) y paca (9,1%).

Sin embargo, la yuca registró 9 mil 824 toneladas y se contrajo en 17,4%, con relación al tercer mes del año pasado, que evidenció 11 mil 888 toneladas.

El cultivo de plátano totalizó 15 mil 324 toneladas y disminuyó en 33,5%, respecto a igual mes del año precedente, que alcanzó 23 mil 33 toneladas.

Además, mostró resultado negativo, el maíz amarillo duro (-70,0%), papaya (-40,1%), naranja (-31,1%), mandarina (-30,9%) y arroz cáscara (-23,2%), entre otros.

En el subsector pecuario se contrajo la producción de ganado vacuno (-7,3%), ave (-2,6%) y huevos (-0,9%); en tanto, subió el porcino (5,1%) y leche fresca (2,7%).

Subsector Hidrocarburos

Durante el mes de análisis, la explotación fiscalizada de gas natural ascendió a 287 millones 632 mil pies cúbicos y se expandió en 172,6%, con referencia a marzo de 2025, que fue 105 millones 518 mil pies cúbicos, impulsado por la mayor producción de la empresa Aguaytía Energy del Perú en el Lote 31-C. En tanto, el promedio diario alcanzó 9 millones 278 mil pies cúbicos.

Mientras que, se redujo el petróleo crudo (-35,4%) en el Lote 131 de la compañía Ucawa Energy.

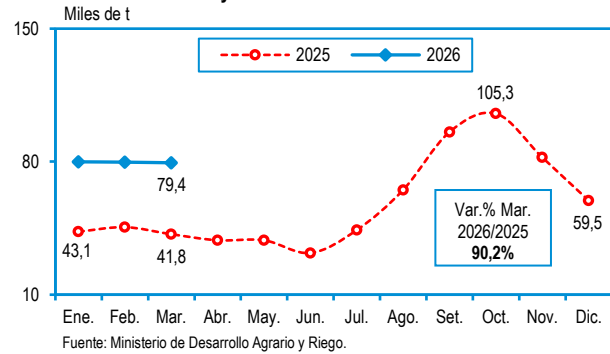
Subsector Electricidad

La producción de energía eléctrica, en marzo del presente año, se incrementó en 166,7%, influenciado por la mayor generación de energía de origen térmica (centrales Aguaytía y Pucallpa-Reserva Fría) e hidráulica.

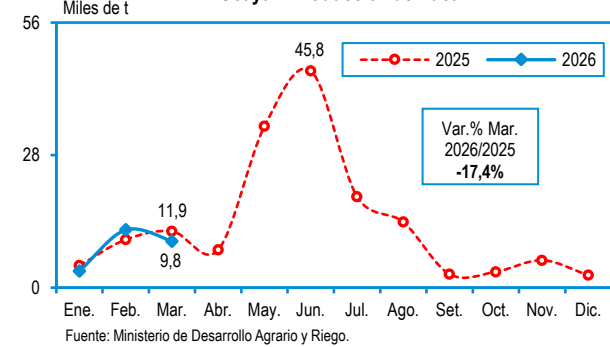
Recaudación Ingresos Tributarios

En el tercer mes de 2026, los ingresos recaudados por tributos internos sumaron 79 millones 203 mil soles y se elevaron en 10,7%, contrastado con marzo del año pasado, que contabilizaron 71 millones 552 mil soles. Asimismo, el número de contribuyentes activos aumentó en 5,9%.

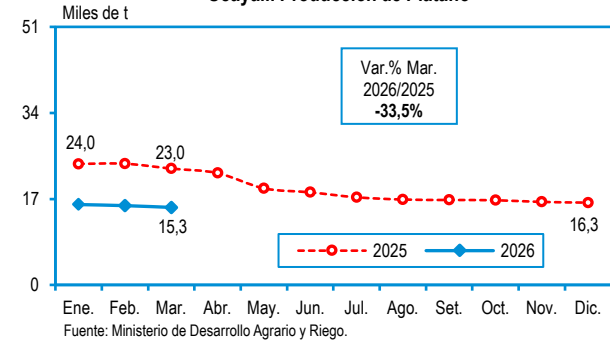
Ucayali: Producción de Palma Aceitera



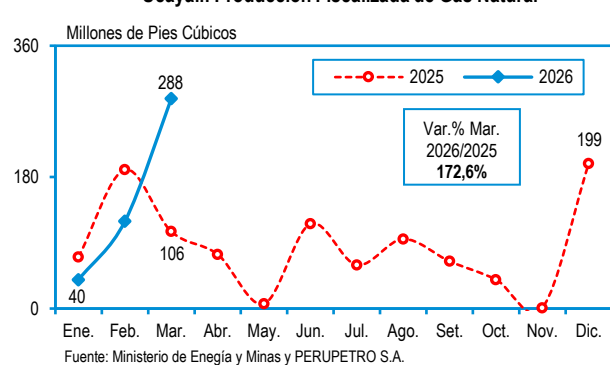
Ucayali: Producción de Yuca



Ucayali: Producción de Plátano



Ucayali: Producción Fiscalizada de Gas Natural



A. ABREVIATURAS

P/	Preliminar
Var.%	Variación porcentual

B. SIGNOS

,	Separación de decimales
...	Información no disponible
-	Magnitud cero
0	La información no alcanza la mitad de la unidad

C. SÍMBOLOS

KF	Kilogramo de contenido fino
t	Tonelada
TMB	Tonelada métrica bruta
TMF	Tonelada métrica fina
TLF	Tonelada larga fina

Ficha Técnica

1. Objetivos

Analizar el comportamiento de la información coyuntural de las principales variables económicas a nivel departamental, que sirva de apoyo en la toma de decisiones en el contexto del planeamiento y desarrollo regional.

2. Cobertura geográfica: Departamental

3. Periodicidad: Mensual

4. Informantes

Ministerio de Desarrollo Agrario y Riego, Ministerio de Energía y Minas, Superintendencia Nacional de Aduanas y de Administración Tributaria.

5. Variable de seguimiento

Entre las principales variables de estudio se encuentran la producción agrícola y pecuaria; minería metálica e hidrocarburos; energía eléctrica; ingresos recaudados por tributos internos; y número de contribuyentes.

6. Tratamiento de la información

Luego de la recopilación mensual de la información se procede a la consistencia y actualización de las variables para realizar el análisis del comportamiento en el mes de estudio.

Se autoriza su reproducción total o parcial, siempre y cuando se haga mención a la Fuente: Instituto Nacional de Estadística e Informática.