

# PERÚ: Panorama Económico Departamental

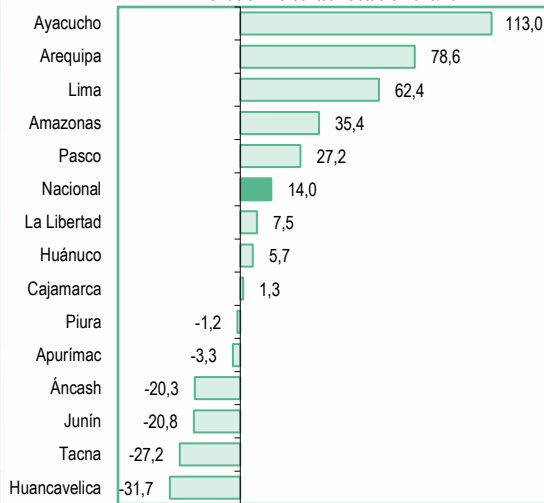
Octubre 2025

Nº 12 - Diciembre 2025

La producción nacional, en octubre 2025, creció en 3,62% con relación a similar mes del año anterior, explicado por el comportamiento positivo de los sectores Minería e Hidrocarburos, Comercio, Manufactura, Construcción, Transporte, Agropecuario y Otros servicios. También, influyó el aumento de las exportaciones de productos tradicionales (mineros, y petróleo y gas natural) y productos no tradicionales (pesqueros y mineros no metálicos).

## Producción de Papa

Variación Porcentual Octubre 2025/2024



Fuente: Ministerio de Desarrollo Agrario y Riego.

## Producción de Papa

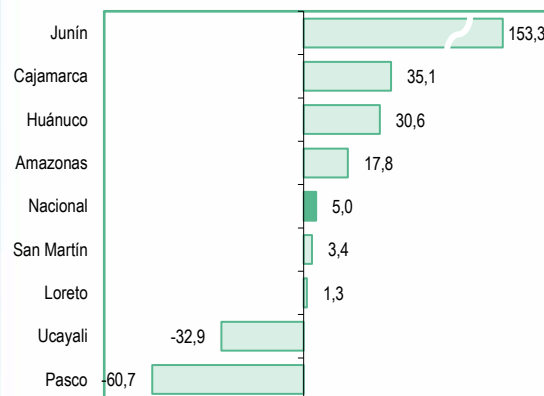
En octubre del presente año, la producción de papa registró 248 mil 395 toneladas y evidenció un aumento de 14,0% en comparación a igual mes de 2024, como resultado de las adecuadas condiciones térmicas que permitieron el crecimiento y proceso de maduración, lográndose obtener superiores áreas cosechadas de este cultivo con gran demanda por parte de los hogares y el sector gastronómico, ante las distintas variedades que se dispone en nuestro país.

A nivel departamental, destacaron los volúmenes producidos en Arequipa (78,6%), Lima (62,4%), La Libertad (7,5%), Huánuco (5,7%) y Cajamarca (1,3%), los cuales en conjunto concentraron el 87,5% del total nacional.

En cambio, se contrajo en Huancavelica (-31,7%), Tacna (-27,2%), Junín (-20,8%), Áncash (-20,3%), Apurímac (-3,3%) y Piura (-1,2%).

## Producción de Arroz Cáscara

Variación Porcentual Octubre 2025/2024



Fuente: Ministerio de Desarrollo Agrario y Riego.

## Producción de Arroz Cáscara

Durante octubre de 2025, la producción de arroz cáscara ascendió a 158 mil 166 toneladas y se incrementó en 5,0% respecto al mismo mes del año pasado, debido a buenos factores hídricos que favorecieron el desarrollo vegetativo de este grano orientado al mercado interno.

Entre los principales departamentos productores, que mostraron incrementos, se encuentran Cajamarca (35,1%), Huánuco (30,6%), Amazonas (17,8%), San Martín (3,4%) y Loreto (1,3%); aportando en conjunto con el 92,8% del total nacional. No obstante, disminuyó en Pasco (-60,7%) y Ucayali (-32,9%).

## Producción de Páprika

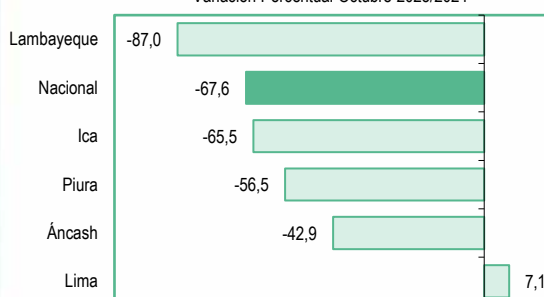
La producción de páprika, en el décimo mes de 2025, totalizó 847 toneladas, nivel inferior en 67,6% a lo reportado en octubre del año anterior que alcanzó 2 mil 615 toneladas, debido a la baja demanda y disminución de precios, altos costos de producción y factores climáticos que afectaron la calidad y el secado de este producto destinado al mercado externo y agroindustria.

Cabe señalar que, en los menores volúmenes obtenidos, incidieron específicamente los departamentos de Ica (-65,5%) y Piura (-56,5%); que a pesar de ello contribuyeron con el 60,4% del total nacional.

Asimismo, descendió en Lambayeque (-87,0%) y Áncash (-42,9%); mientras que, sólo aumentó en Lima (7,1%).

## Producción de Páprika

Variación Porcentual Octubre 2025/2024



Fuente: Ministerio de Desarrollo Agrario y Riego.

## Créditos

Dr. Gaspar Morán Flores  
Jefe del INEI

Peter Abad Altamirano  
Subjefe de Estadística

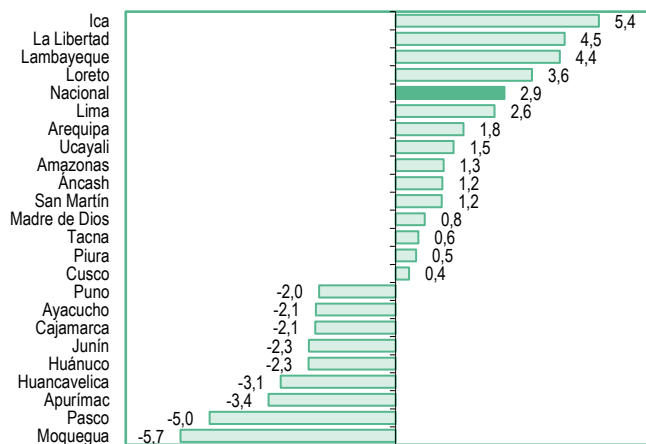
Juan Vera Aguilar  
Director Técnico de  
Estadísticas Departamentales

Elsa Jáuregui Laveriano  
Asesora

Investigadores  
Aurea Torres  
Adriana Del Castillo  
Melissa Farfán  
Juan Mezones  
Felipe Cusicuna  
Julissa Natividad

**Producción de Ave**

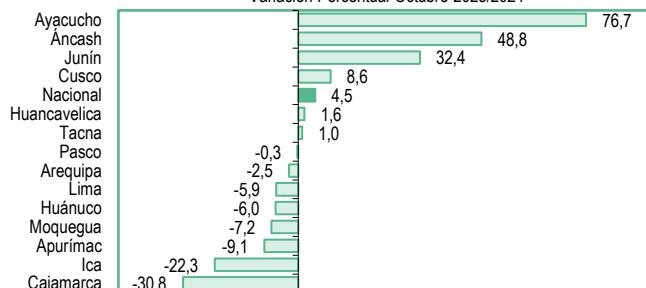
Variación Porcentual Octubre 2025/2024



Fuente: Ministerio de Desarrollo Agrario y Riego.

**Producción de Cobre**

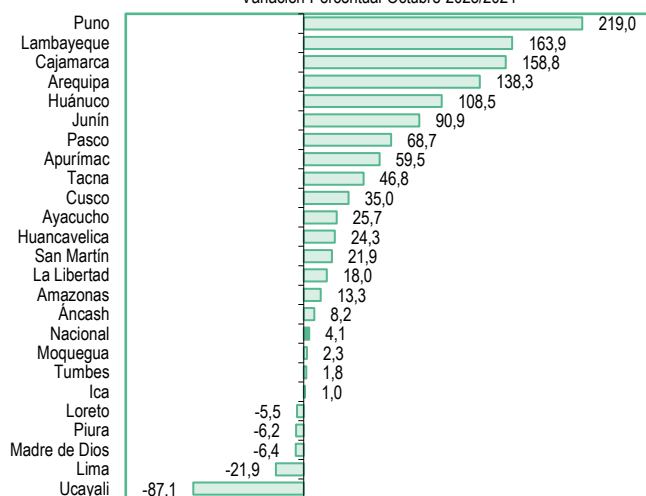
Variación Porcentual Octubre 2025/2024



Fuente: Ministerio de Energía y Minas.

**Producción de Energía Eléctrica**

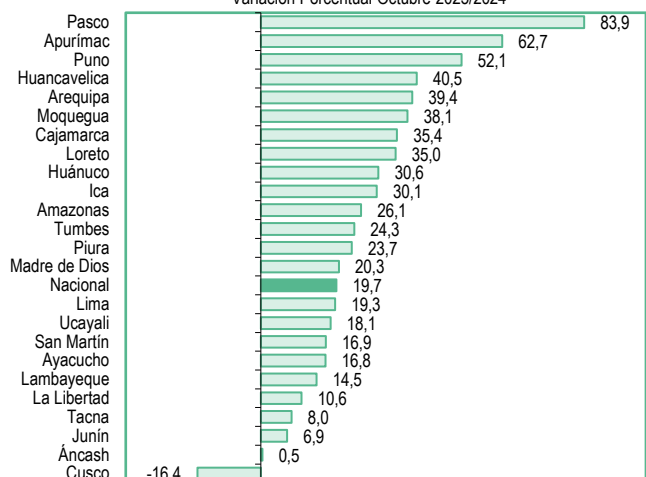
Variación Porcentual Octubre 2025/2024



Fuente: Superintendencia Nacional de Aduanas y de Administración Tributaria.

**Ingresos Recaudados por Tributos Internos**

Variación Porcentual Octubre 2025/2024



Fuente: Superintendencia Nacional de Aduanas y de Administración Tributaria.

**Producción de Ave**

La producción de ave en el décimo mes de 2025, se incrementó en 2,9% con referencia a octubre del año anterior, sustentado en la mayor colocación de pollos BB de la línea carne, principalmente en los departamentos de La Libertad (4,5%), Lima (2,6%) y Arequipa (1,8%), los cuales aportaron con el 83,7% al total nacional.

Igualmente, aumentó en Ica (5,4%), Lambayeque (4,4%), Loreto (3,6%), Ucayali (1,5%), Amazonas (1,3%), Áncash (1,2%), San Martín (1,2%), Madre de Dios (0,8%), Tacna (0,6%), Piura (0,5%) y Cusco (0,4%).

Por otro lado, decreció en los departamentos de Moquegua (-5,7%), Pasco (-5,0%), Apurímac (-3,4%), Huancavelica (-3,1%), Huánuco (-2,3%), Junín (-2,3%), Cajamarca (-2,1%), Ayacucho (-2,1%) y Puno (-2,0%).

**Producción de Cobre**

En octubre de 2025, la producción de cobre fue superior en 4,5% respecto a igual mes del año pasado, impulsado por la mayor extracción reportada en las empresas mineras Antamina, Minera Chinalco, Minera Antapaccay, Sociedad Minera Corona, Minera Shouxin Perú, Minera El Brocal y Minera Argentum.

A nivel departamental, destacaron Áncash (48,8%), Junín (32,4%), Cusco (8,6%) y Tacna (1,0%), los que en conjunto concentraron el 45,3% del total nacional. Además, creció en Ayacucho (76,7%) y Huancavelica (1,6%). Caso contrario, bajó en Cajamarca (-30,8%), Ica (-22,3%), Apurímac (-9,1%), Moquegua (-7,2%), Huánuco (-6,0%), Lima (-5,9%), Arequipa (-2,5%) y Pasco (-0,3%).

Cabe mencionar que, durante el mes de estudio, se elevó la producción de estaño (31,7%), zinc (30,9%), molibdeno (16,3%), plata (13,0%), hierro (5,4%) y plomo (4,9%).

**Subsector Electricidad**

La producción de energía eléctrica subió en 4,1%, determinado por la mayor generación de energía hidroeléctrica en las centrales Chaglla, Chimay, Yuncán, Ángel (I, II y III), Aricota I, Carhuaquero, Cañón del Pato, Machupicchu, San Gabán II, Cerro del Águila, Yaupi y Santa Teresa; así como, por la energía renovable no convencional (eólica y solar). Sin embargo, disminuyó la generación energía térmica en las centrales Aguaytía, Refinería Talara, Malacas I y II, Chilca I y II, Kallpa, Santo Domingo de Olleros, Fénix, Las Flores y Ventanilla, entre otras.

Asimismo, los principales departamentos que presentaron resultados positivos, fueron Puno (219,0%), Arequipa (138,3%), Junín (90,9%) y Huancavelica (24,3%), los cuales participaron con el 31,1% del total generado. Mientras que, fue inferior en Ucayali (-87,1%), Madre de Dios (-6,4%), Piura (-6,2%) y Loreto (-5,5%); además repercutió en Lima (-21,9%), principal productor, que pese a ello aportó con el 42,3% de la producción total.

**Ingresos Recaudados por Tributos Internos**

Los ingresos recaudados por tributos internos, en octubre de 2025, alcanzaron 13 mil 24 millones 624 mil soles, monto superior en 19,7% a lo captado en similar mes del año anterior, incentivado por el aumento de los pagos del impuesto a la renta en todas las categorías, el impuesto general a las ventas y el impuesto selectivo al consumo, entre otros.

Es preciso indicar que, veintitrés departamentos mostraron comportamientos favorables, sobresaliendo Arequipa (39,4%), Ica (30,1%), Piura (23,7%), Lima (19,3%) y La Libertad (10,6%), los cuales reportaron el 93,8% del total a nivel nacional. En tanto, sólo se redujo en Cusco (-16,4%).

# Amazonas, Octubre 2025

Producción de Arroz Cáscara (Variación porcentual)		Producción de Yuca (Variación porcentual)		Producción de Vacuno (Variación porcentual)		Producción de Leche Fresca (Variación porcentual)		Producción de Energía Eléctrica (Variación porcentual)		Ingresos Recaudados por la SUNAT - Tributos Internos (Variación porcentual)	
Octubre 2025/2024	Ene.- Oct. 2025/2024	Octubre 2025/2024	Ene.- Oct. 2025/2024	Octubre 2025/2024	Ene.- Oct. 2025/2024	Octubre 2025/2024	Ene.- Oct. 2025/2024	Octubre 2025/2024	Ene.- Oct. 2025/2024	Octubre 2025/2024	Ene.- Oct. 2025/2024
17,8	-0,3	1,5	9,8	5,3	5,0	-3,8	-1,8	13,3	-2,1	26,1	18,4

## Sector Agropecuario

La producción de arroz cáscara, durante octubre de 2025, totalizó 17 mil 41 toneladas y se elevó en 17,8%, con respecto al mismo mes del año pasado que registró 14 mil 470 toneladas, influenciada por las adecuadas condiciones climáticas.

La producción de yuca logró 13 mil 916 toneladas y tuvo una variación positiva de 1,5%, con referencia al décimo mes del año precedente.

Además, aumentó el cultivo de maíz amarillo duro (187,6%), alfalfa (39,1%), papa (35,4%), café (13,2%) y plátano (2,5%), entre los más importantes.

Mientras que, descendió la papaya (-37,1%), arveja grano verde (-24,7%), cacao (-18,7%), zanahoria (-12,4%) y piña (-5,8%).

En el subsector pecuario, la producción de vacuno alcanzó 1 mil 758 toneladas de peso vivo y subió en 5,3%, comparado con igual mes del año anterior que mostró 1 mil 670 toneladas de peso vivo.

A su vez, creció el caprino (6,0%), porcino (1,6%) y ave (1,3%).

Contrariamente, la producción de leche fresca presentó 8 mil 356 toneladas y se redujo en 3,8%. Asimismo, bajó los huevos (-3,3%).

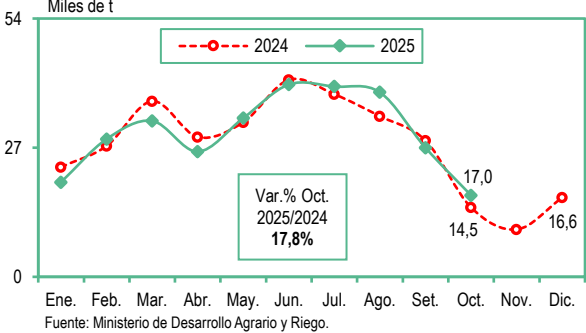
## Subsector Electricidad

En el mes de estudio, la generación de energía eléctrica se incrementó en 13,3%, contrastado con octubre de 2024, determinado por la superior producción de energía de origen hidráulica y térmica.

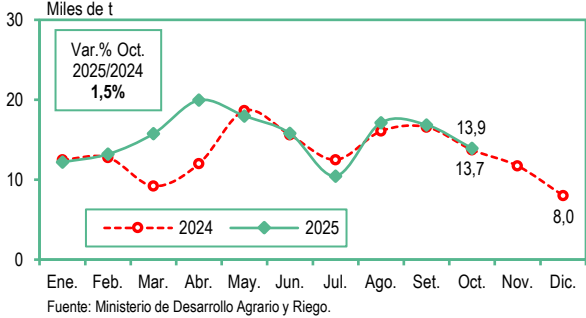
## Recaudación Tributos Internos

Los ingresos recaudados por tributos internos, en el mes observado sumaron 9 millones 917 mil soles y aumentaron en 26,1%, con relación a similar mes del año previo, que contabilizaron 7 millones 866 mil soles. También, el número de contribuyentes activos fue mayor en 6,4%.

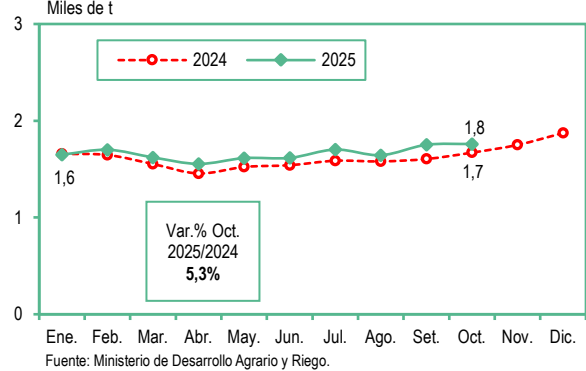
Amazonas: Producción de Arroz Cáscara



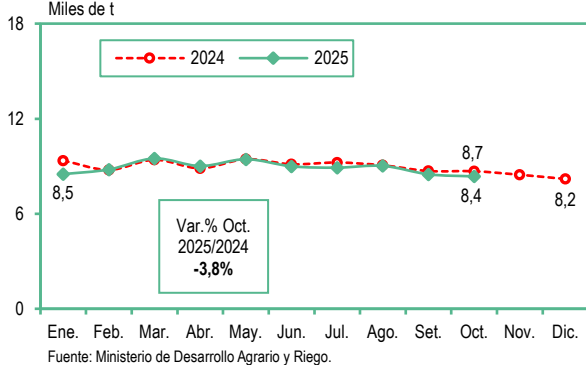
Amazonas: Producción de Yuca



Amazonas: Producción de Vacuno



Amazonas: Producción de Leche Fresca



# Áncash, Octubre 2025

Producción de Maíz Amarillo Duro (Variación porcentual)		Producción de Ave (Variación porcentual)		Producción de Zinc (Variación porcentual)		Producción de Cobre (Variación porcentual)		Producción de Energía Eléctrica (Variación porcentual)		Ingresos Recaudados por la SUNAT- Tributos Internos (Variación porcentual)	
Octubre 2025/2024	Ene.-Oct. 2025/2024	Octubre 2025/2024	Ene.-Oct. 2025/2024	Octubre 2025/2024	Ene.-Oct. 2025/2024	Octubre 2025/2024	Ene.-Oct. 2025/2024	Octubre 2025/2024	Ene.-Oct. 2025/2024	Octubre 2025/2024	Ene.-Oct. 2025/2024
9,0	22,2	1,2	3,3	71,0	64,5	48,8	-13,1	8,2	-14,7	0,5	35,5

## Sector Agropecuario

La producción de maíz amarillo duro, en octubre de 2025, registró 7 mil 477 toneladas y se elevó en 9,0% con referencia a similar mes del año precedente que obtuvo 6 mil 859 toneladas, explicado por mayores cosechas.

Además, aumentó el cultivo de yuca (212,4%), cebolla (56,5%), manzana (55,6%), arveja grano verde (42,4%) y caña de azúcar (8,2%), entre los más destacados.

Por el contrario, se redujo la producción de palta (-22,8%), papa (-20,3%), zapallo (-16,7%), camote (-15,4%) y arándano (-11,4%), entre otros.

En el subsector pecuario, la producción de ave ascendió a 3 mil 403 toneladas de peso vivo y reportó una variación positiva de 1,2%, con respecto a igual mes del año previo.

Del mismo modo, presentó un resultado favorable la producción de caprino (15,0%), porcino (12,7%), ovino (7,3%), leche fresca (6,0%), vacuno (5,0%), alpaca (3,9%) y huevos (2,4%).

## Subsector Minería

La extracción de zinc, en el mes observado logró 51 mil 147 toneladas de contenido fino y mostró un crecimiento de 71,0%, determinado por el dinamismo de las compañías mineras Antamina y Huinac.

También, la producción de cobre evidenció 43 mil 378 toneladas de contenido fino y se incrementó en 48,8%, debido a la mayor obtención de las empresas Antamina, Norcobre y Santa Luisa. Igualmente, se expandió la plata (72,4%); en cambio, se contrajo el molibdeno (-93,6%), oro (-29,3%) y plomo (-8,2%).

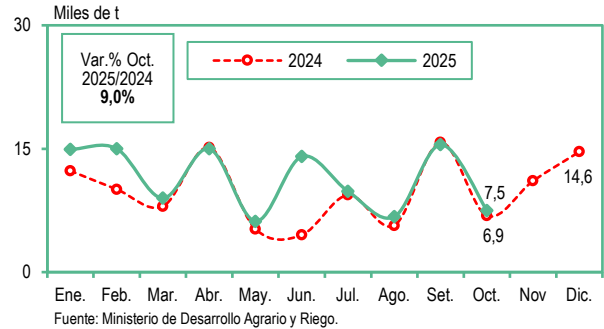
## Subsector Electricidad

La generación de energía eléctrica, en el mes de análisis, fue superior en 8,2%, asociado a la alta producción de energía de origen hidráulica (centrales Cañón del Pato y Manta I).

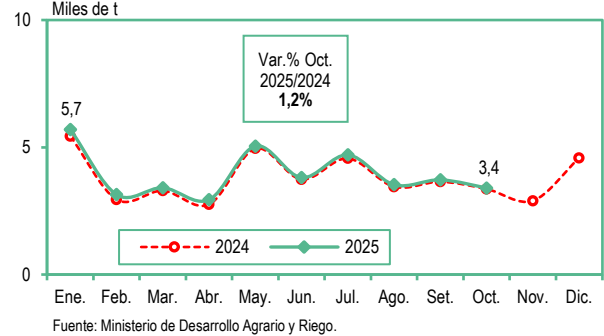
## Recaudación Tributos Internos

En el mes de estudio, los ingresos recaudados por tributos internos sumaron 61 millones 183 mil soles y crecieron ligeramente en 0,5% comparado con lo captado en octubre del año pasado, que contabilizaron 60 millones 906 mil soles. Asimismo, el número de contribuyentes activos subió en 3,9%.

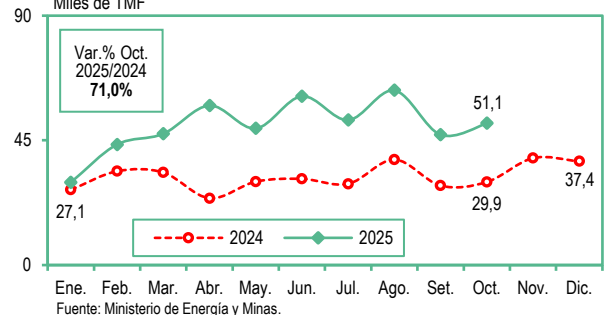
Áncash: Producción de Maíz Amarillo Duro



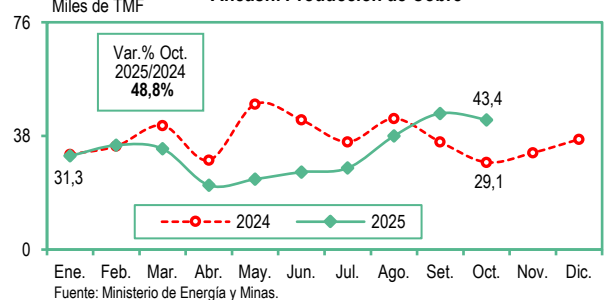
Áncash: Producción de Ave



Áncash: Producción de Zinc



Áncash: Producción de Cobre



# Apurímac, Octubre 2025

Producción de Papa (Variación porcentual)		Producción de Alfalfa (Variación porcentual)		Producción de Leche Fresca (Variación porcentual)		Producción de Cobre (Variación porcentual)		Producción de Energía Eléctrica (Variación porcentual)		Ingresos Recaudados por la SUNAT - Tributos Internos (Variación porcentual)	
Octubre 2025/2024	Ene.-Oct. 2025/2024	Octubre 2025/2024	Ene.-Oct. 2025/2024	Octubre 2025/2024	Ene.-Oct. 2025/2024	Octubre 2025/2024	Ene.-Oct. 2025/2024	Octubre 2025/2024	Ene.-Oct. 2025/2024	Octubre 2025/2024	Ene.-Oct. 2025/2024
-3,3	-19,1	9,6	8,3	0,3	0,1	-9,1	37,0	59,5	13,4	62,7	50,2

### Sector Agropecuario

En octubre de 2025, la producción de papa totalizó 2 mil 441 toneladas y disminuyó en 3,3%, con relación al mismo mes del año pasado, que logró 2 mil 523 toneladas, debido a las menores cosechas.

Asimismo, descendió el chocho o tarhui (-99,2%), arveja grano verde (-68,4%), fresa (-47,8%), maíz choclo (-28,6%) y zanahoria (-7,9%).

Por otro lado, la alfalfa informó 15 mil 788 toneladas y se elevó en 9,6%, respecto a similar mes del año anterior que reportó 14 mil 407 toneladas.

Igualmente, se expandió el haba grano verde (231,5%), plátano (150,0%), limón (111,5%); camote (100,0%) y zapallo (52,0%) por las mayores áreas cosechadas, entre los principales.

En el subsector pecuario, la producción de leche fresca alcanzó 1 mil 912 toneladas y creció levemente en 0,3%. Sin embargo, se redujo la producción de huevos (-8,1%), porcino (-3,9%), alpaca (-3,5%), ave (-3,4%) y vacuno (-1,9%), entre otros.

### Subsector Minería

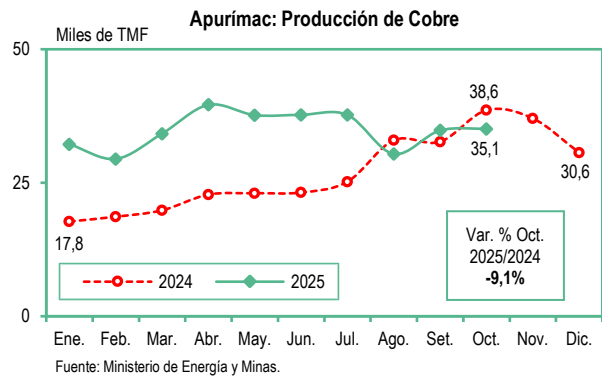
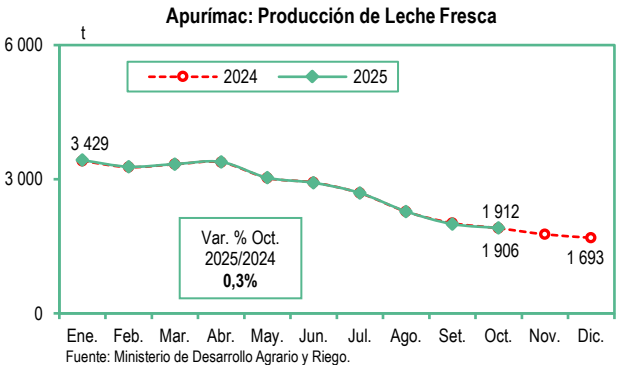
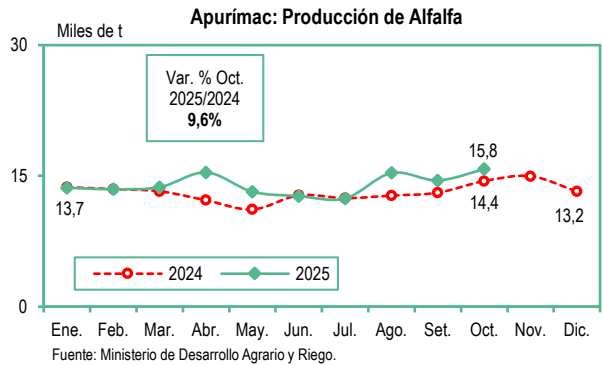
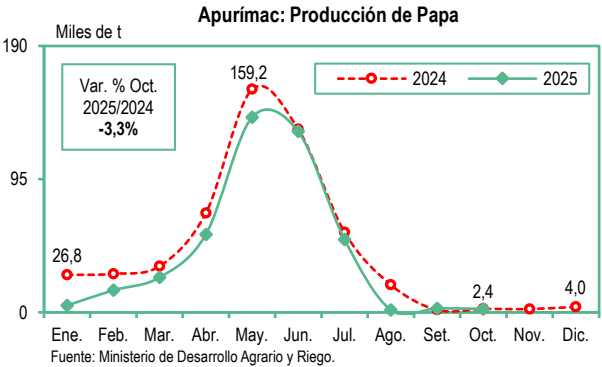
La extracción de cobre, en el mes observado obtuvo 35 mil 70 toneladas métricas de contenido fino y se contrajo en 9,1%, afectado por la inferior obtención de la Minera Las Bambas; también, bajó el molibdeno (-10,8%). No obstante, aumentó la plata (14,9%) y oro (5,7%).

### Subsector Electricidad

En octubre de 2025 la producción de energía eléctrica mostró un resultado positivo de 59,5%, explicado por la superior generación de energía de origen hidráulica y térmica.

### Recaudación Tributos Internos

Los ingresos recaudados por tributos internos, en el mes de análisis, evidenciaron 39 millones 191 mil soles y se incrementaron en 62,7%, con referencia a octubre de 2024, que captaron 24 millones 86 mil soles. Además, el número de contribuyentes activos se elevó en 5,9%.





# Arequipa, Octubre 2025

Producción de Cebolla (Variación porcentual)		Producción de Ajo (Variación porcentual)		Producción de Leche Fresca (Variación porcentual)		Producción de Cobre (Variación porcentual)		Producción de Energía Eléctrica (Variación porcentual)		Ingresos Recaudados por la SUNAT - Tributos Internos (Variación porcentual)	
Octubre 2025/2024	Ene.-Oct. 2025/2024	Octubre 2025/2024	Ene.-Oct. 2025/2024	Octubre 2025/2024	Ene.-Oct. 2025/2024	Octubre 2025/2024	Ene.-Oct. 2025/2024	Octubre 2025/2024	Ene.-Oct. 2025/2024	Octubre 2025/2024	Ene.-Oct. 2025/2024
-27,1	-0,01	-9,4	1,9	9,0	16,8	-2,5	-7,7	138,3	70,3	39,4	15,2

## Sector Agropecuario

En octubre de 2025, la producción de cebolla obtuvo 19 mil 72 toneladas y se contrajo en 27,1%, con referencia a igual mes del año pasado, que informó 26 mil 177 toneladas, explicado por las menores cosechas.

Además, el cultivo de ajo registró 13 mil 970 toneladas y se redujo en 9,4%, comparado con el décimo mes de 2024, que evidenció 15 mil 426 toneladas, debido a las bajas áreas cosechadas.

Similar comportamiento mostró la producción de palta (-97,2%), trigo (-93,0%), maíz choclo (-82,9%), zapallo (-72,5%) y alfalfa (-14,4%), entre otros.

Por el contrario, se expandió la producción de uva (159,8%); papa (78,6%) ante las favorables condiciones climáticas, zanahoria (54,7%), alcachofa (24,7%) y caña de azúcar (17,6%), entre los más importantes.

En el subsector pecuario, la producción de leche fresca alcanzó 31 mil 348 toneladas y se incrementó en 9,0%. A su vez, creció la llama (21,5%), alpaca (13,4%), vacuno (12,0%), ave (1,8%), huevos (1,2%) y caprino (0,5%).

Sin embargo, descendió el ganado ovino (-33,7%) y porcino (-9,5%).

## Subsector Minería

La producción de cobre, en el mes de análisis, reportó 32 mil 720 toneladas métricas de contenido fino y bajó en 2,5%, contrastado con similar mes del año anterior, que fue 33 mil 560 toneladas métricas de contenido fino, afectado por la inferior extracción en la empresa Sociedad Minera Cerro Verde.

Igualmente, disminuyó el volumen obtenido de plomo (-8,8%) y zinc (-0,9%); por otro lado, subió la plata (118,0%), molibdeno (106,7%) y oro (6,5%).

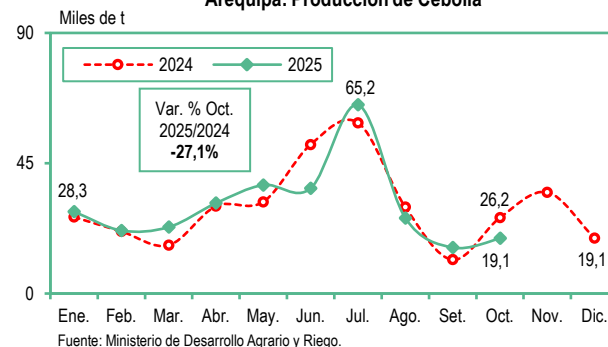
## Subsector Electricidad

La generación de energía eléctrica, durante el mes de estudio, presentó una variación positiva de 138,3%, con respecto al mismo mes del año precedente, explicado por la superior producción de energía de origen hidráulica (centrales Charcani V y La Joya) y solar (central Matarani).

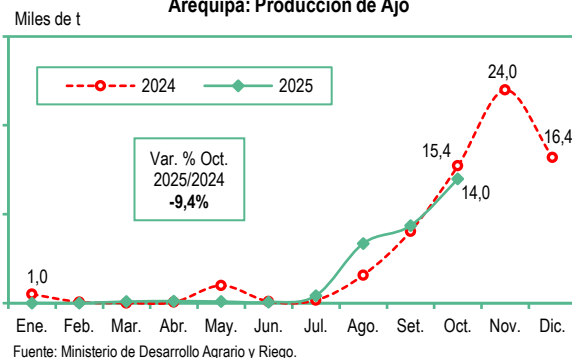
## Recaudación Tributos Internos

En el mes observado, los ingresos recaudados por tributos internos totalizaron 434 millones 312 mil soles y aumentaron en 39,4%, con relación a octubre de 2024, que sumaron 311 millones 634 mil soles. Asimismo, el número de contribuyentes activos se incrementó en 3,9%.

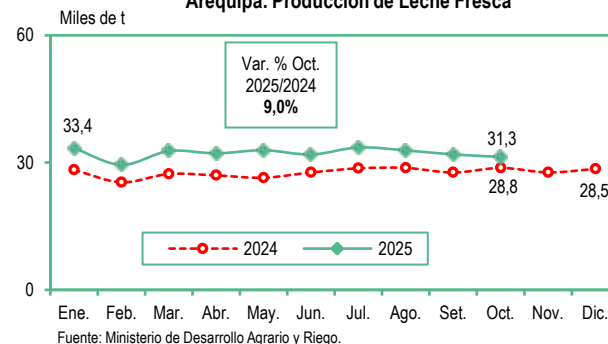
Arequipa: Producción de Cebolla



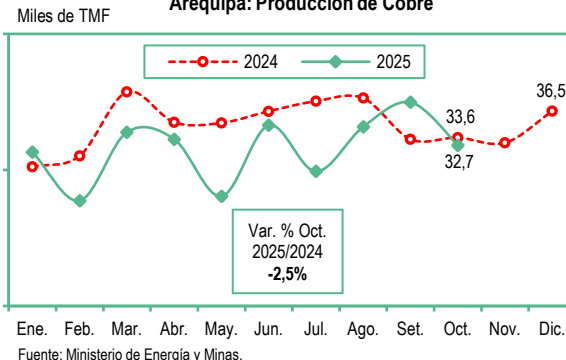
Arequipa: Producción de Ajo



Arequipa: Producción de Leche Fresca



Arequipa: Producción de Cobre



# Ayacucho, Octubre 2025

Producción de Palta (Variación porcentual)		Producción de Vacuno (Variación porcentual)		Producción de Alpaca (Variación porcentual)		Producción de Plata (Variación porcentual)		Producción de Energía Eléctrica (Variación porcentual)		Ingresos Recaudados por la SUNAT - Tributos Internos (Variación porcentual)	
Octubre 2025/2024	Ene.-Oct. 2025/2024	Octubre 2025/2024	Ene.-Oct. 2025/2024	Octubre 2025/2024	Ene.-Oct. 2025/2024	Octubre 2025/2024	Ene.-Oct. 2025/2024	Octubre 2025/2024	Ene.-Oct. 2025/2024	Octubre 2025/2024	Ene.-Oct. 2025/2024
130,1	0,9	-0,4	-1,9	-4,1	-2,1	-11,8	-8,6	25,7	14,9	16,8	26,3

### Sector Agropecuario

En octubre de 2025, la producción de palta presentó 1 mil 666 toneladas y se expandió en 130,1%, con referencia a igual mes del año pasado, que reportó 724 toneladas.

A su vez, creció el cultivo de haba grano verde (450,0%), cebolla (196,4%), zapallo (186,4%), papa (113,0%) y alfalfa (27,0%), entre los más importantes.

En tanto, disminuyó el plátano (-98,5%), mango (-96,2%), maíz morado (-82,1%), papaya (-75,8%) y arveja grano verde (-17,5%), entre otros.

En el subsector pecuario, la producción de vacuno totalizó 1 mil 731 toneladas de peso vivo y descendió levemente en 0,4%, comparado con similar mes de 2024, que fue 1 mil 738 toneladas de peso vivo.

Además, la alpaca alcanzó 119 toneladas de peso vivo y bajó en 4,1%; de la misma manera, se redujo la producción de huevos (-5,6%), llama (-4,3%), fibra de alpaca (-3,0%), caprino (-2,3%), ave (-2,1%), ovino (-1,9%) y leche fresca (-0,2%).

Sin embargo, subió la lana (4,9%) y porcino (0,6%).

### Subsector Minería

La extracción de plata, en el mes observado, evidenció 15 mil 793 kilogramos de contenido fino y decreció en 11,8%, con respecto al décimo mes del año anterior, que obtuvo 17 mil 912 kilogramos de contenido fino, afectado por el resultado negativo de las compañías mineras Ares y Scorpión, principalmente.

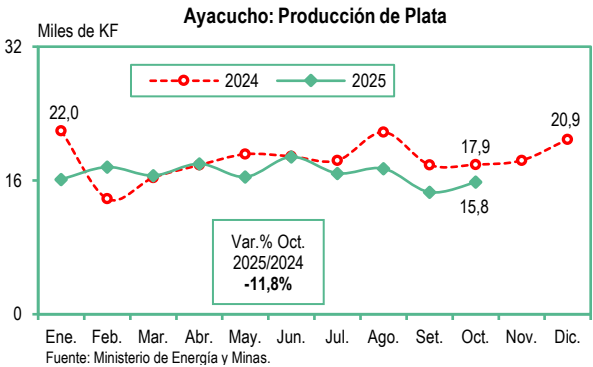
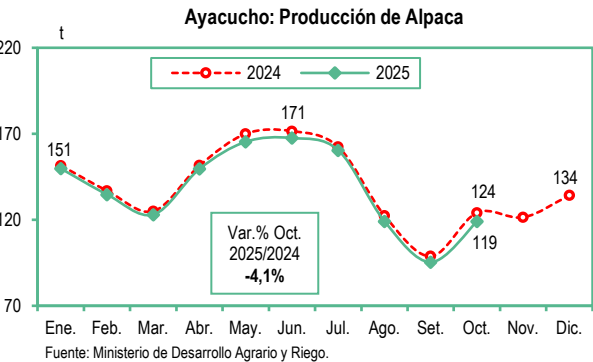
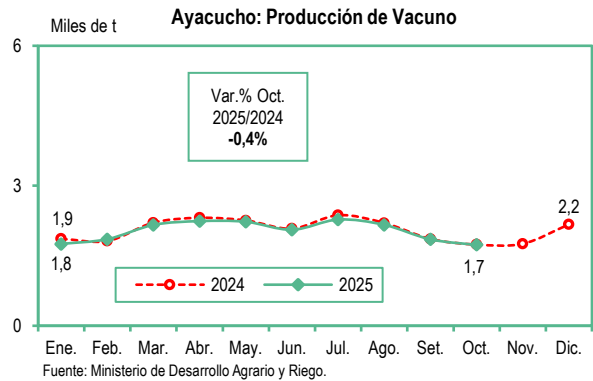
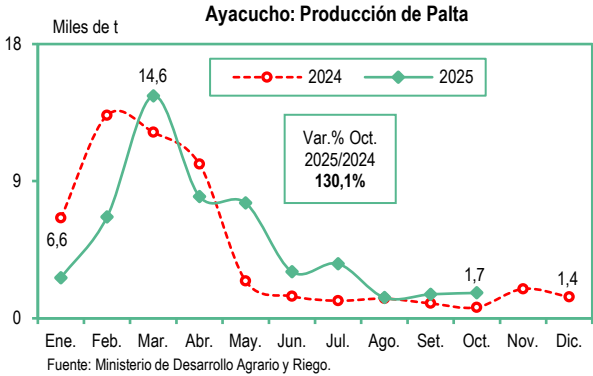
También, se contrajo el plomo (-14,6%); por otro lado, aumentó el cobre (76,7%), zinc (27,8%) y oro (0,7%).

### Subsector Electricidad

Durante el mes de análisis, la producción de energía eléctrica se incrementó en 25,7%, impulsado por la mayor generación de energía de origen hidráulica.

### Recaudación Tributos Internos

Los ingresos recaudados por tributos internos, en el mes de estudio, captaron 23 millones 540 mil soles y se elevaron en 16,8%, contrastado con octubre del año previo, que recabaron 20 millones 155 mil soles. Igualmente, el número de contribuyentes activos fue superior en 4,6%.



# Cajamarca, Octubre 2025

Producción de Papa (Variación porcentual)		Producción de Leche Fresca (Variación porcentual)		Producción de Vacuno (Variación porcentual)		Producción de Oro (Variación porcentual)		Producción de Energía Eléctrica (Variación porcentual)		Ingresos Recaudados por la SUNAT- Tributos Internos (Variación porcentual)	
Octubre 2025/2024	Ene.- Oct. 2025/2024	Octubre 2025/2024	Ene.- Oct. 2025/2024	Octubre 2025/2024	Ene.- Oct. 2025/2024	Octubre 2025/2024	Ene.- Oct. 2025/2024	Octubre 2025/2024	Ene.- Oct. 2025/2024	Octubre 2025/2024	Ene.- Oct. 2025/2024
1,3	-1,7	1,9	1,1	-0,3	-0,5	31,7	33,5	158,8	13,5	35,4	24,0

## Sector Agropecuario

La producción de papa, durante el mes de octubre del presente año, reportó 18 mil 786 toneladas y creció en 1,3%, con referencia a similar mes del año pasado que logró 18 mil 546 toneladas, influenciada por el incremento de áreas cosechadas.

También, se elevó el café (151,5%) favorecido por las adecuadas condiciones climáticas, plátano (36,5%), arroz cáscara (35,1%), arveja grano seco (27,1%) y alfalfa (10,9%), entre los más importantes.

No obstante, se redujo el trigo (-71,2%), tomate (-61,0%), camote (-53,7%), maíz amarillo duro (-44,9%) y ajo (-27,4%), entre otros cultivos.

En el subsector pecuario, la producción de leche fresca alcanzó 33 mil 357 toneladas y aumentó en 1,9%, contrastado con el décimo mes del año previo que obtuvo 32 mil 750 toneladas. Además, mostró una leve variación positiva el porcino (0,1%).

Sin embargo, el ganado vacuno totalizó 3 mil 617 toneladas de peso vivo y bajó ligeramente en 0,3%, comparado con el mismo mes del año anterior.

Igualmente, decreció el ovino (-6,2%), caprino (-5,8%), ave (-2,1%) y huevos (-2,0%).

## Subsector Minería

La extracción de oro, en el mes observado, registró 2 mil 417 kilogramos de contenido fino y se incrementó en 31,7%, con relación a similar mes de 2024 sustentado en la superior obtención de las compañías mineras Yanacocha y Coimolache. Asimismo, evidenció un comportamiento favorable la plata (53,3%); en cambio, disminuyó el cobre (-30,8%).

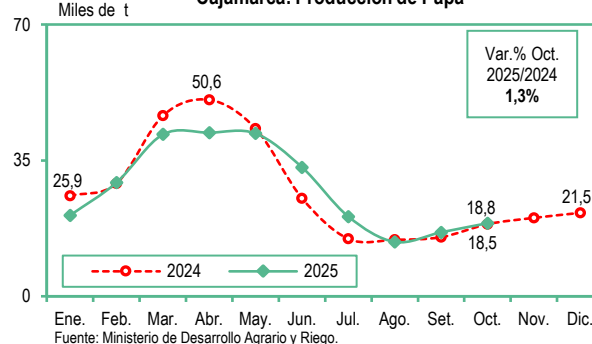
## Subsector Electricidad

Durante el mes de análisis, la producción de energía eléctrica se expandió en 158,8%, ante la mayor generación de energía de origen hidráulica en las centrales Carhuaquero, Potrero, Las Pizarras y Gallito Ciego, principalmente.

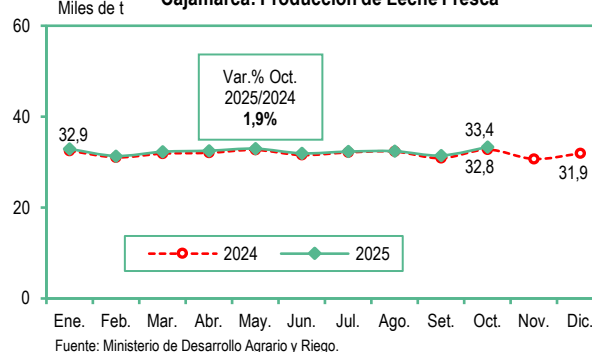
## Recaudación Tributos Internos

Los ingresos recaudados por tributos internos, en el mes de estudio, contabilizaron 62 millones 385 mil soles y se elevaron en 35,4%, con respecto a igual mes del año previo, que captaron 46 millones 76 mil soles. A su vez, el número de contribuyentes activos tuvo un desempeño positivo de 4,6%.

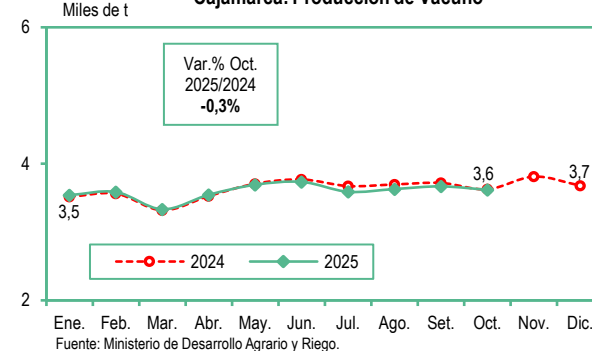
Cajamarca: Producción de Papa



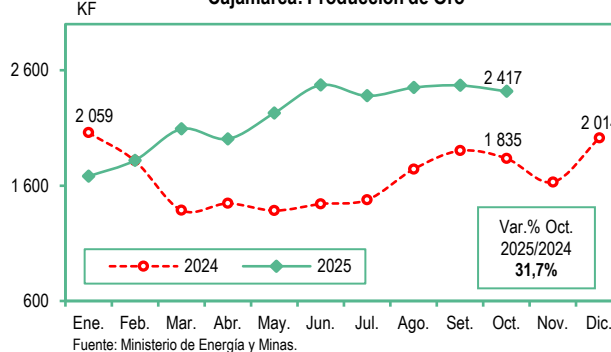
Cajamarca: Producción de Leche Fresca



Cajamarca: Producción de Vacuno



Cajamarca: Producción de Oro





# Cusco, Octubre 2025

Producción de Vacuno (Variación porcentual)		Producción de Leche Fresca (Variación porcentual)		Producción Fiscalizada de Gas Natural (Variación porcentual)		Producción Fiscalizada de Líquidos de Gas Natural (Variación porcentual)		Producción de Energía Eléctrica (Variación porcentual)		Ingresos Recaudados por la SUNAT - Tributos Internos (Variación porcentual)	
Octubre 2025/2024	Ene.-Oct. 2025/2024	Octubre 2025/2024	Ene.-Oct. 2025/2024	Octubre 2025/2024	Ene.-Oct. 2025/2024	Octubre 2025/2024	Ene.-Oct. 2025/2024	Octubre 2025/2024	Ene.-Oct. 2025/2024	Octubre 2025/2024	Ene.-Oct. 2025/2024
0,1	0,6	-2,8	0,2	-1,9	-4,0	3,3	-7,0	35,0	9,8	-16,4	38,2

## Sector Agropecuario

La producción de vacuno, en octubre de 2025, alcanzó 1 mil 740 toneladas de peso vivo y creció ligeramente en 0,1%, con referencia a similar mes del año precedente, que fue 1 mil 738 toneladas de peso vivo. Asimismo, se incrementó el ave (0,4%).

No obstante, la leche fresca reportó 10 mil 69 toneladas y bajó en 2,8%, con relación a igual mes de 2024, que informó 10 mil 364 toneladas.

Además, descendió la producción de caprino (-4,5%), huevos (-2,9%), llama (-2,0%), porcino (-1,9%), ovino (-1,9%) y alpaca (-1,7%).

En el subsector agrícola se expandió la producción de yuca (82,9%), alfalfa (19,5%), zapallo (16,7%) y plátano (1,2%).

En cambio, disminuyó el cacao (-87,7%), zanahoria (-69,1%), naranja (-43,4%), papaya (-39,1%) y piña (-35,1%), entre otros cultivos.

## Sector Minería e Hidrocarburos

Durante el mes observado, la explotación fiscalizada de gas natural presentó 39 mil 728 millones 273 mil pies cúbicos y evidenció una variación negativa de 1,9% comparado con octubre del año anterior, determinado por la inferior obtención de la compañía Pluspetrol Perú (Lote 88).

Por otro lado, la explotación fiscalizada de líquidos de gas natural registró 2 millones 332 mil 439 barriles y subió en 3,3%, por la superior actividad del Lote 57 de Repsol y el Lote 56 de Pluspetrol Perú.

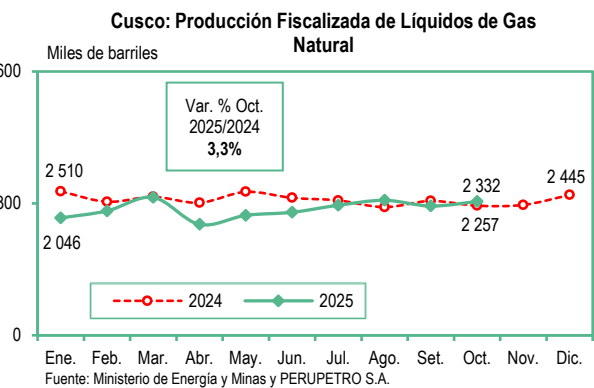
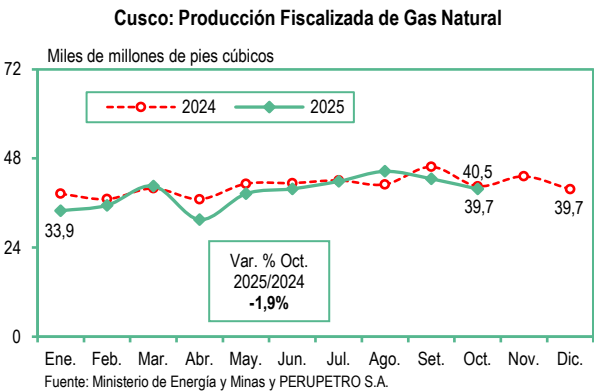
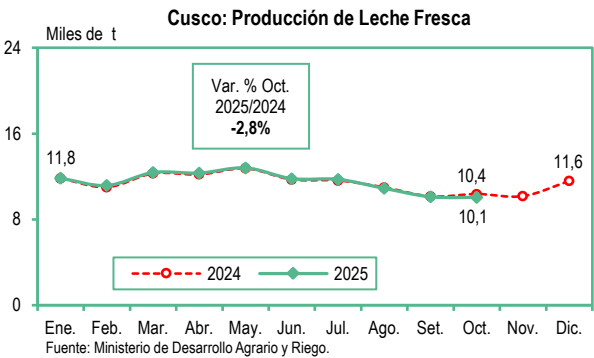
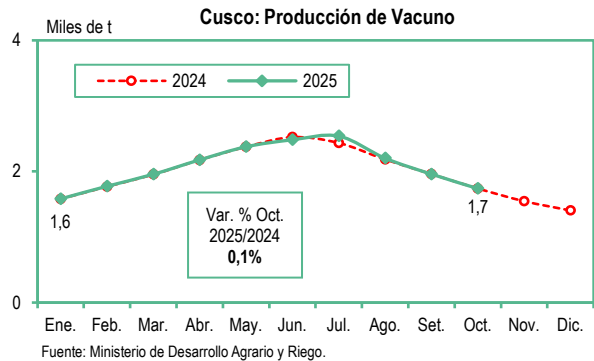
En el subsector minero aumentó la extracción de molibdeno (34,1%) y cobre (8,6%); en tanto, se redujo el plomo (-16,7%), zinc (-16,6%), oro (-2,3%) y plata (-0,05%).

## Subsector Electricidad

La producción de energía eléctrica, en el mes de estudio, se elevó en 35,0%, debido a la alta generación de energía de origen hidráulica (centrales Machupicchu y Santa Teresa) y térmica.

## Recaudación Tributos Internos

En el décimo mes de 2025, los ingresos recaudados por tributos internos obtuvieron 103 millones 809 mil soles y descendieron en 16,4%, con respecto al mismo mes del año pasado que recabaron 124 millones 233 mil soles.



# Huancavelica, Octubre 2025

Producción de Papa (Variación porcentual)		Producción de Leche Fresca (Variación porcentual)		Producción de Plomo (Variación porcentual)		Producción de Plata (Variación porcentual)		Producción de Energía Eléctrica (Variación porcentual)		Ingresos Recaudados por la SUNAT - Tributos Internos (Variación porcentual)	
Octubre 2025/2024	Ene.-Oct. 2025/2024	Octubre 2025/2024	Ene.-Oct. 2025/2024	Octubre 2025/2024	Ene.-Oct. 2025/2024	Octubre 2025/2024	Ene.-Oct. 2025/2024	Octubre 2025/2024	Ene.-Oct. 2025/2024	Octubre 2025/2024	Ene.-Oct. 2025/2024
-31,7	-7,6	0,6	0,5	12,4	-2,3	15,5	-1,7	24,3	6,0	40,5	26,9

## Sector Agropecuario

La producción de papa, en el mes de octubre de 2025, alcanzó 14 mil 654 toneladas y se contrajo en 31,7%, con relación al décimo mes del año anterior, que reportó 21 mil 445 toneladas, debido a la inferior superficie cosechada.

Igualmente, se redujo el cultivo de lúcuma (-93,8%), zanahoria (-48,3%), haba grano verde (-25,0%), maíz amarillo duro (-16,7%) y arveja grano verde (-9,0%), entre otros.

Sin embargo, aumentó la palta (323,3%), naranja (67,0%), maíz choclo (42,5%), ajo (18,5%) y alfalfa (11,2%), entre los principales.

En el subsector pecuario, la leche fresca registró 1 mil 875 toneladas y creció ligeramente en 0,6%, con respecto al mismo mes del año precedente, que presentó 1 mil 863 toneladas. Similar tendencia mostró la fibra de alpaca (4,3%) y llama (2,2%).

En cambio, descendió la producción de caprino (-8,5%), vacuno (-4,9%), huevos (-4,6%), ovino (-3,6%), porcino (-3,1%), ave (-3,1%) y alpaca (-2,6%).

## Subsector Minería

En el mes observado, la producción de plomo obtuvo 2 mil 160 toneladas métricas de contenido fino y se incrementó en 12,4%, comparado con igual mes de 2024, determinado por el comportamiento favorable de las compañías mineras Kolpa y Buenaventura.

Además, la extracción de plata evidenció 12 mil 343 kilogramos de contenido fino y se expandió en 15,5%, influenciado por el dinamismo de la Compañía de Minas Buenaventura, Compañía Minera Kolpa y Operadores Concentrados Peruanos.

También, fue mayor la obtención de cobre (1,6%); no obstante, bajó el oro (-45,6%) y zinc (-4,0%).

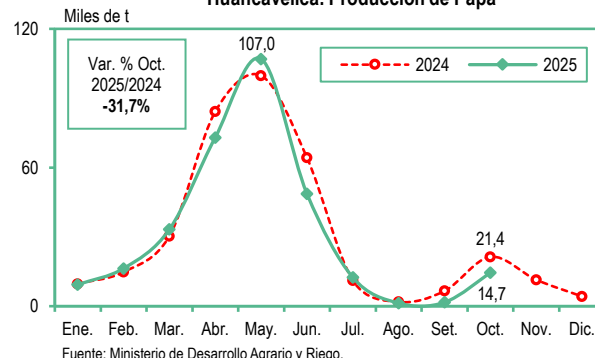
## Subsector Electricidad

Durante el mes de estudio, la generación de energía eléctrica tuvo una variación positiva de 24,3%, con referencia al décimo mes del año previo, explicado por la superior producción de energía de origen térmica; e hidráulica (centrales Cerro del Águila, Mantaro y Restitución).

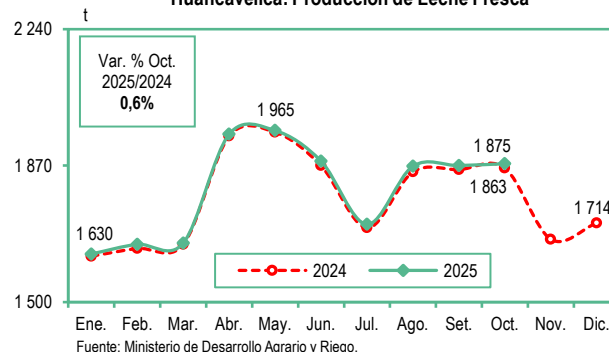
## Recaudación Tributos Internos

En el mes de análisis, los ingresos recaudados por tributos internos lograron 8 millones 881 mil soles y se elevaron en 40,5%, contrastado con octubre del año pasado, que totalizaron 6 millones 321 mil soles. A su vez, el número de contribuyentes activos subió en 4,6%.

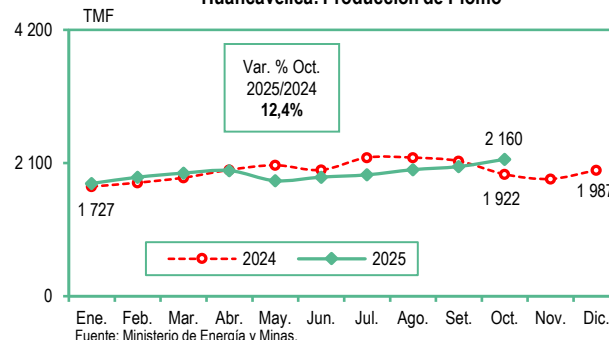
Huancavelica: Producción de Papa



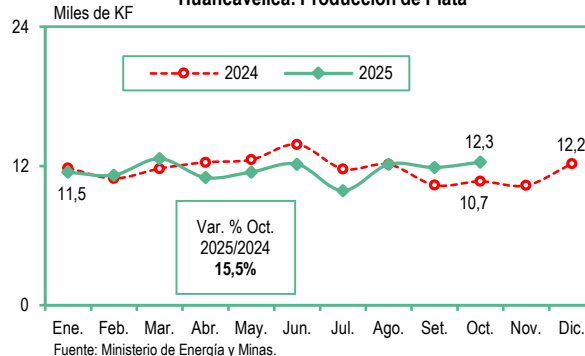
Huancavelica: Producción de Leche Fresca



Huancavelica: Producción de Plomo



Huancavelica: Producción de Plata



# Huánuco, Octubre 2025

Producción de Papa (Variación porcentual)		Producción de Cacao (Variación porcentual)		Producción de Plátano (Variación porcentual)		Producción de Zinc (Variación porcentual)		Producción de Energía Eléctrica (Variación porcentual)		Ingresos Recaudados por la SUNAT - Tributos Internos (Variación porcentual)	
Octubre 2025/2024	Ene.-Oct. 2025/2024	Octubre 2025/2024	Ene.-Oct. 2025/2024	Octubre 2025/2024	Ene.-Oct. 2025/2024	Octubre 2025/2024	Ene.-Oct. 2025/2024	Octubre 2025/2024	Ene.-Oct. 2025/2024	Octubre 2025/2024	Ene.-Oct. 2025/2024
5,7	24,1	3,6	2,4	-3,1	1,4	-5,0	-5,3	108,5	25,2	30,6	24,1

## Sector Agropecuario

En octubre de 2025, la producción de papa totalizó 87 mil 888 toneladas y aumentó en 5,7%, con relación al mismo mes del año pasado, debido a las mayores áreas cosechadas.

Además, el cacao presentó 1 mil 281 toneladas y creció en 3,6%, con referencia al décimo mes de 2024, que informó 1 mil 236 toneladas.

A su vez, fue superior el frijol grano seco (63,3%), piña (57,9%), arroz cáscara (30,6%), maíz amarillo duro (19,6%) y yuca (18,8%), entre los más importantes.

Por otro lado, la producción de plátano reportó 18 mil 561 toneladas y disminuyó en 3,1%, de acuerdo con lo captado en octubre del año precedente, que logró 19 mil 157 toneladas.

Asimismo, descendió la cebolla (-79,5%), maíz morado (-37,6%), zapallo (-35,7%), zanahoria (-11,4%) y arveja grano verde (-7,7%), entre otros cultivos.

En el subsector pecuario se elevó el ganado ovino (4,1%), lana (2,2%) y alpaca (1,7%). Sin embargo, se contrajo la fibra de alpaca (-39,4%), leche fresca (-13,9%), porcino (-8,4%), vacuno (-6,1%), caprino (-4,4%), huevos (-3,0%) y ave (-2,3%).

## Subsector Minería

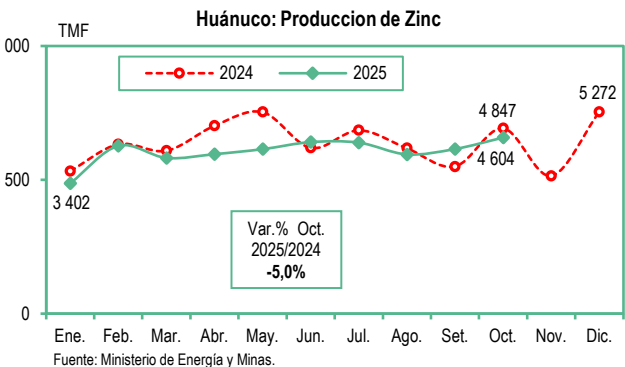
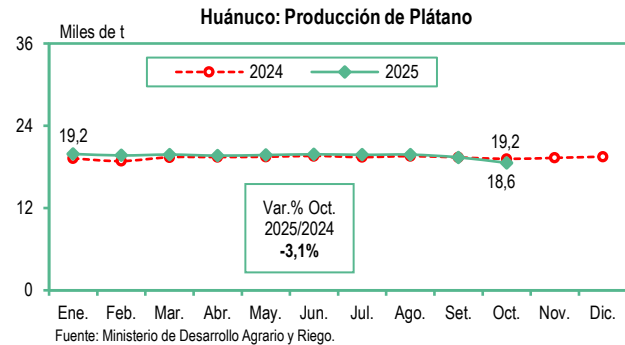
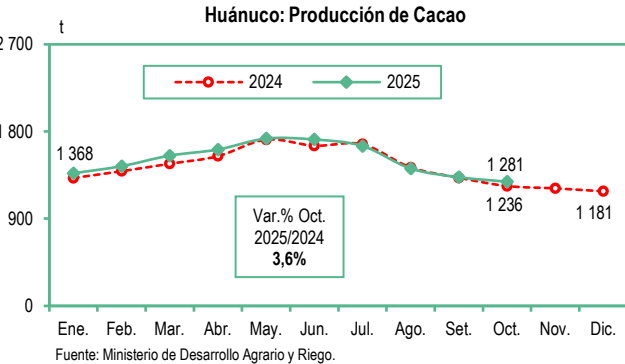
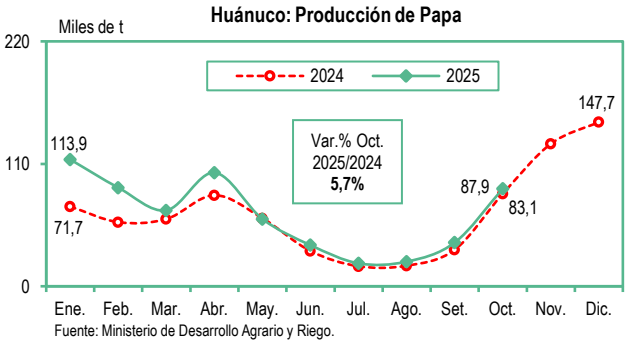
En el mes de estudio, la obtención del zinc evidenció 4 mil 604 toneladas métricas de contenido fino y se redujo en 5,0%, respecto a similar mes de 2024, afectado por la inferior extracción por parte de la Minera Raura; también, bajó el plomo (-26,0%), cobre (-6,0%) y plata (-1,4%).

## Subsector Electricidad

La producción de energía eléctrica, en el mes observado se incrementó en 108,5%, determinado por la superior generación de energía de origen hidráulica en las centrales Chaglla y 8 de Agosto.

## Recaudación Tributos Internos

En el mes de análisis, los ingresos recaudados por tributos internos recabaron 23 millones 94 mil soles y se expandieron en 30,6%, comparado con octubre del año anterior, que percibieron 17 millones 687 mil soles. Igualmente, el número de contribuyentes activos tuvo una variación positiva de 4,5%.



# Ica, Octubre 2025

Producción de Espárrago (Variación porcentual)		Producción de Maíz Amarillo Duro (Variación porcentual)		Producción de Ave (Variación porcentual)		Producción de Hierro (Variación porcentual)		Producción de Energía Eléctrica (Variación porcentual)		Ingresos Recaudados por la SUNAT - Tributos Internos (Variación Porcentual)	
Octubre 2025/2024	Ene.-Oct. 2025/2024	Octubre 2025/2024	Ene.-Oct. 2025/2024	Octubre 2025/2024	Ene.-Oct. 2025/2024	Octubre 2025/2024	Ene.-Oct. 2025/2024	Octubre 2025/2024	Ene.-Oct. 2025/2024	Octubre 2025/2024	Ene.-Oct. 2025/2024
-8,1	-9,6	34,2	22,7	5,4	1,0	5,4	-14,6	1,0	2,2	30,1	19,3

## Sector Agropecuario

La producción de espárrago, en octubre de 2025, totalizó 18 mil 664 toneladas y decreció en 8,1%, comparado con igual mes del año precedente, que fue 20 mil 316 toneladas.

Asimismo, disminuyó el camote (-71,0%), cebolla (-54,2%), plátano (-53,1%), maíz choclo (-52,6%), ají (-43,9%) y zapallo (-5,6%), entre otros.

En contraste, el cultivo de maíz amarillo duro registró 12 mil 262 toneladas y se expandió en 34,2%, con relación a similar mes de 2024, que alcanzó 9 mil 134 toneladas, ante las favorables condiciones térmicas.

En el mismo sentido, se elevó el melón (907,9%), frijol grano seco (391,8%), pallar grano seco (68,6%), arándano (61,9%), tomate (35,0%); y uva (32,6%) debido a las superiores áreas cosechadas, entre los más destacados.

En el subsector pecuario, la producción de ave reportó 10 mil 14 toneladas de peso vivo y creció en 5,4%, según lo informado en el décimo mes del año anterior, que logró 9 mil 499 toneladas de peso vivo.

También, subió la leche fresca (8,9%), porcino (1,2%), vacuno (1,0%) y huevos (0,5%). Mientras que, bajó el ganado ovino (-3,4%) y caprino (-2,0%).

## Subsector Minería

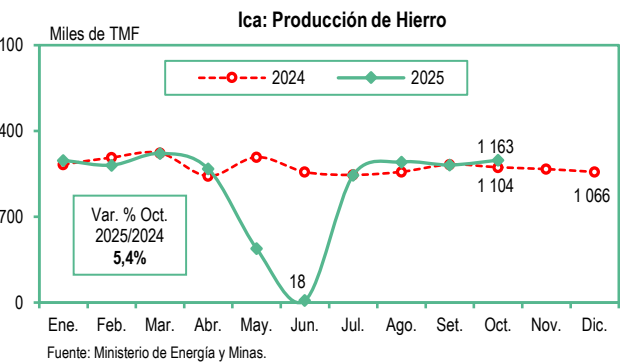
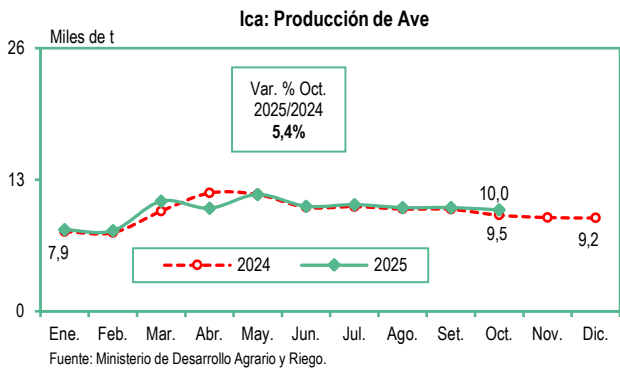
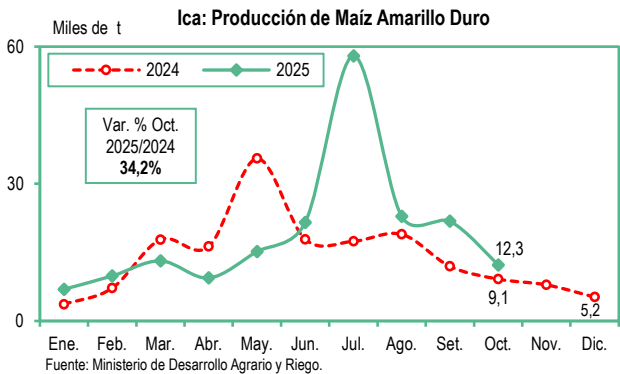
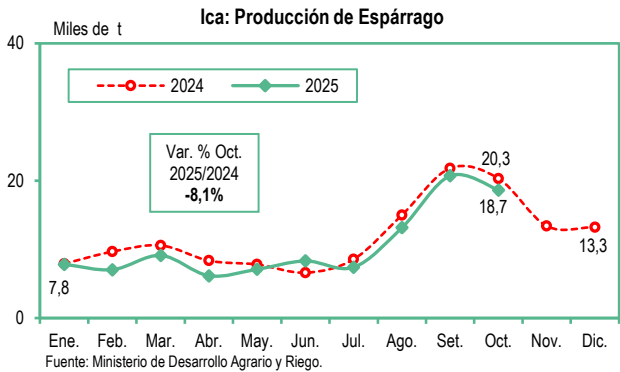
La extracción de hierro, en el mes de estudio, obtuvo 1 millón 162 mil 917 toneladas métricas de contenido fino y presentó una variación positiva de 5,4%, explicado por la obtención del mineral en las mineras Shougang Hierro Perú y Shouxin Perú; además, fue mayor el zinc (52,7%), plomo (39,1%), oro (17,5%) y plata (4,9%). Sin embargo, se contrajo el cobre (-22,3%).

## Subsector Electricidad

La generación de energía eléctrica, en el mes observado, aumentó en 1,0% influenciado por la alta generación de energía de origen eólica en la central Punta Lomitas.

## Recaudación Tributos Internos

Los ingresos recaudados por tributos internos, en el mes de análisis, sumaron 124 millones 745 mil soles y mostraron un resultado positivo de 30,1%, contrastado con octubre del año previo, que recabaron 95 millones 850 mil soles. A su vez, el número de contribuyentes activos se incrementó en 4,1%.



# Junín, Octubre 2025

Producción de Papa (Variación porcentual)		Producción de Piña (Variación porcentual)		Producción de Naranja (Variación porcentual)		Producción de Plata (Variación porcentual)		Producción de Energía Eléctrica (Variación porcentual)		Ingresos Recaudados por la SUNAT- Tributos Internos (Variación porcentual)	
Octubre 2025/2024	Ene.-Oct. 2025/2024	Octubre 2025/2024	Ene.-Oct. 2025/2024	Octubre 2025/2024	Ene.-Oct. 2025/2024	Octubre 2025/2024	Ene.-Oct. 2025/2024	Octubre 2025/2024	Ene.-Oct. 2025/2024	Octubre 2025/2024	Ene.-Oct. 2025/2024
-20,8	7,2	1,5	1,4	0,1	1,7	13,4	4,0	90,9	19,8	6,9	9,4

## Sector Agropecuario

En octubre de 2025, la producción de papa totalizó 3 mil 288 toneladas y se redujo en 20,8%, con relación al mismo mes del año pasado, que presentó 4 mil 150 toneladas, justificado por la menor superficie cosechada.

Asimismo, bajó el ajo (-15,8%), maracuyá (-12,0%), yuca (-3,9%), papaya (-3,3%) y cacao (-3,1%), entre otros.

Por otro lado, el cultivo de piña evidenció 32 mil 985 toneladas y se incrementó en 1,5%, con referencia al décimo mes de 2024, que informó 32 mil 492 toneladas.

También, la naranja obtuvo 23 mil 326 toneladas y creció levemente en 0,1%, de acuerdo con lo captado en octubre del año precedente, que logró 23 mil 310 toneladas.

Similar comportamiento registró el maíz amarillo duro (13,2%) por el aumento de las cosechas, arveja grano verde (11,6%), alfalfa (6,2%), palta (3,9%) y plátano (0,5%), entre los más importantes.

En el subsector pecuario, ascendió la producción de caprino (4,0%), leche fresca (1,5%) y ovino (0,1%). Sin embargo, disminuyó la alpaca (-9,5%), llama (-8,4%), porcino (-2,7%), ave (-2,3%) y vacuno (-0,1%), entre otros.

## Subsector Minería

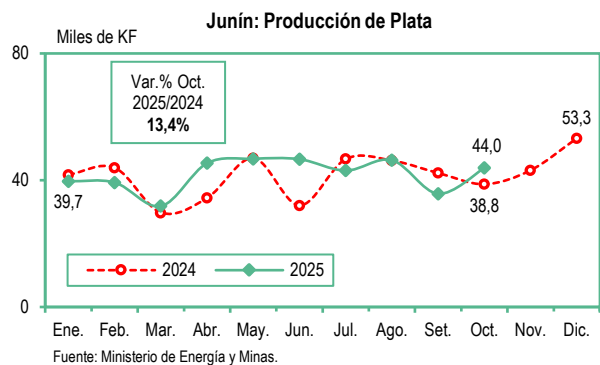
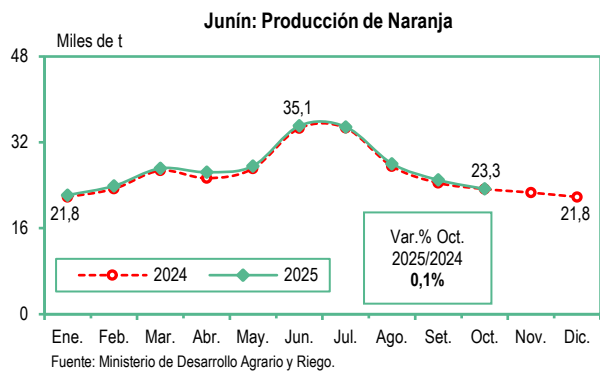
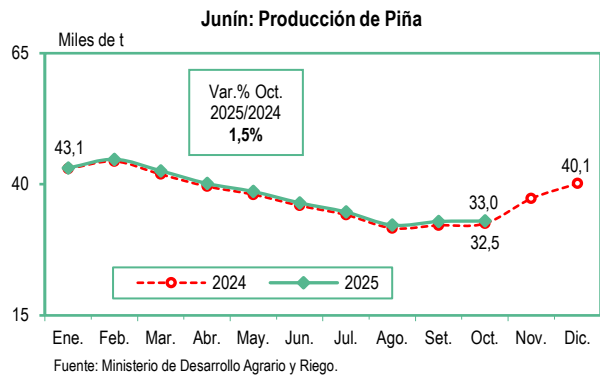
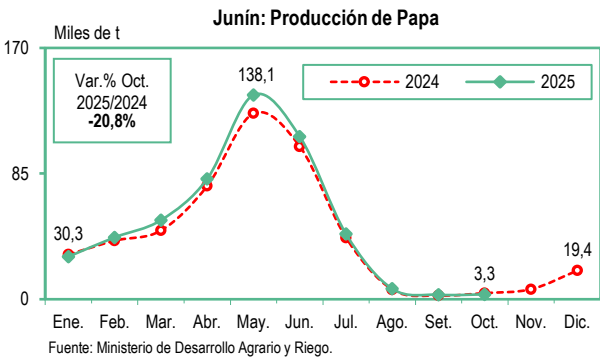
La obtención de plata, en el mes observado, alcanzó 43 mil 951 kilogramos de contenido fino y subió en 13,4%, debido al mayor volumen extraído por parte de la Minera Chinalco; a su vez, mostró una variación positiva el molibdeno (78,0%), cobre (32,4%), plomo (10,3%) y zinc (5,6%).

## Subsector Electricidad

Durante el mes de estudio, la producción de energía eléctrica se elevó en 90,9%, determinado por la alta generación de energía de origen hidráulica en las centrales Chimay, Yaupi y La Virgen, entre las más relevantes.

## Recaudación Tributos Internos

Los ingresos recaudados por tributos internos, en el mes de análisis contabilizaron 70 millones 191 mil soles y se expandieron en 6,9%, respecto a igual mes de 2024 que reportaron 65 millones 675 mil soles. Además, el número de contribuyentes activos fue superior en 3,2%.





# La Libertad, Octubre 2025

Producción de Caña de Azúcar (Variación porcentual)		Producción de Espárrago (Variación porcentual)		Producción de Ave (Variación porcentual)		Producción de Oro (Variación porcentual)		Producción de Energía Eléctrica (Variación porcentual)		Ingresos Recaudados por la SUNAT - Tributos Internos (Variación porcentual)	
Octubre 2025/2024	Ene.-Oct. 2025/2024	Octubre 2025/2024	Ene.-Oct. 2025/2024	Octubre 2025/2024	Ene.-Oct. 2025/2024	Octubre 2025/2024	Ene.-Oct. 2025/2024	Octubre 2025/2024	Ene.-Oct. 2025/2024	Octubre 2025/2024	Ene.-Oct. 2025/2024
3,3	5,5	-0,4	-1,4	4,5	3,9	-12,7	-14,5	18,0	0,9	10,6	11,2

## Sector Agropecuario

En octubre de 2025, la producción de caña de azúcar registró 507 mil 574 toneladas y se incrementó en 3,3%, comparado con el mismo mes del año previo, que alcanzó 491 mil 131 toneladas.

Igualmente, creció el camote (136,4%), chocho o tarhui (80,2%), cebolla (71,0%), uva (67,1%); y papa (7,5%) ante las adecuadas condiciones climatológicas que permitieron el desarrollo del cultivo, entre los más destacados.

Sin embargo, el espárrago presentó 13 mil 224 toneladas y bajó ligeramente en 0,4%, con referencia a similar mes del año precedente, que obtuvo 13 mil 278 toneladas.

A su vez, se contrajo el zapallo (-55,8%), ají (-45,4%), maracuyá (-37,5%), arándano (-10,0%) y alfalfa (-3,0%), entre otros cultivos.

En el subsector pecuario, la producción de ave totalizó 34 mil 291 toneladas de peso vivo y aumentó en 4,5%, con respecto al décimo mes de 2024, que logró 32 mil 811 toneladas de peso vivo, debido a las superiores colocaciones de pollos BB.

También, subió la leche fresca (8,4%), porcino (3,7%), vacuno (3,7%), huevos (1,9%) y ovino (0,8%); en tanto, decreció la lana (-7,5%), caprino (-1,2%) y fibra de alpaca (-0,6%).

## Subsector Minería

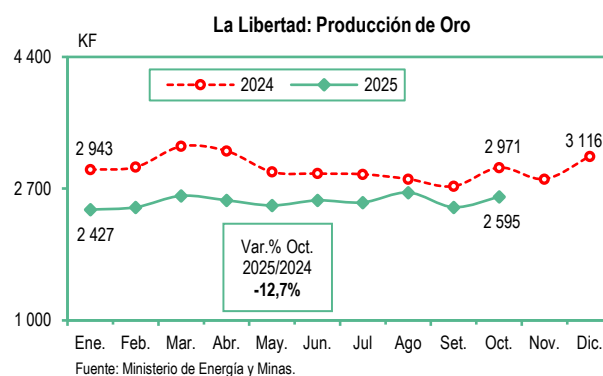
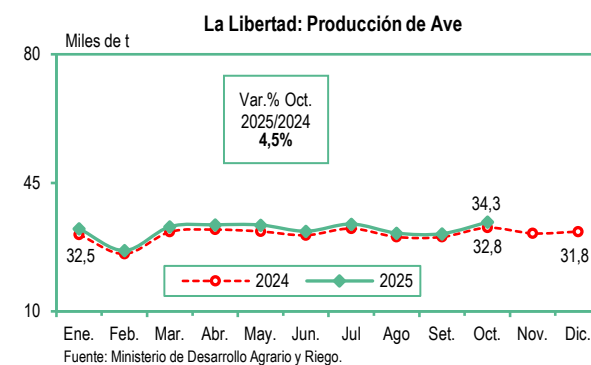
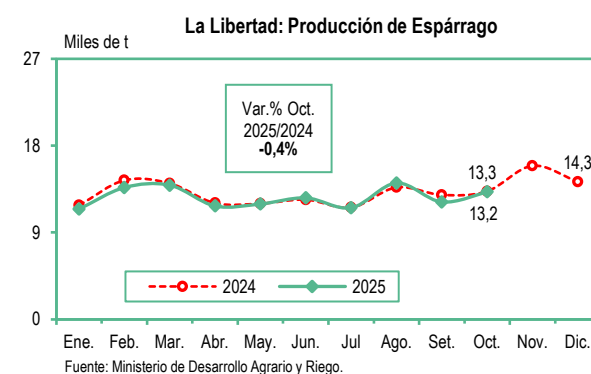
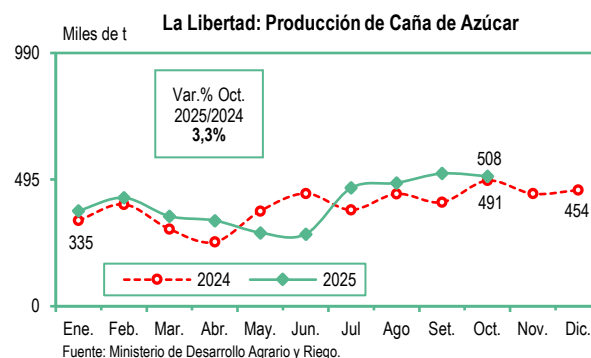
La extracción de oro, en el mes de estudio evidenció 2 mil 595 kilogramos de contenido fino y se redujo en 12,7%, con relación a octubre del año pasado, que fue 2 mil 971 kilogramos de contenido fino, afectado por los menores volúmenes obtenidos en las empresas mineras La Arena y Poderosa, principalmente. Por otro lado, se expandió la plata (28,5%).

## Subsector Electricidad

En el mes observado, la generación de energía eléctrica mostró una variación positiva de 18,0%, comparado con el mismo mes del año anterior, explicado por la mayor producción de energía de origen hidráulica, térmica y eólica (central Cupisnique).

## Recaudación Tributos Internos

En el mes de análisis, los ingresos recaudados por tributos internos sumaron 282 millones 973 mil soles y se elevaron en 10,6%, contrastado con igual mes de 2024, que captaron 255 millones 876 mil soles. Además, el número de contribuyentes activos tuvo un desempeño favorable de 3,9%.



# Lambayeque, Octubre 2025

Producción de Caña de Azúcar (Variación porcentual)		Producción de Limón (Variación porcentual)		Producción de Maíz Amarillo Duro (Variación porcentual)		Producción de Huevos (Variación porcentual)		Producción de Energía Eléctrica (Variación porcentual)		Ingresos Recaudados por la SUNAT - Tributos Internos (Variación porcentual)	
Octubre 2025/2024	Ene.-Oct. 2025/2024	Octubre 2025/2024	Ene.-Oct. 2025/2024	Octubre 2025/2024	Ene.-Oct. 2025/2024	Octubre 2025/2024	Ene.-Oct. 2025/2024	Octubre 2025/2024	Ene.-Oct. 2025/2024	Octubre 2025/2024	Ene.-Oct. 2025/2024
-4,0	-9,3	-0,4	3,0	225,1	12,5	0,3	-1,6	163,9	99,1	14,5	12,5

## Sector Agropecuario

La producción de caña de azúcar, durante el mes de octubre de 2025 registró 202 mil 696 toneladas y se contrajo en 4,0%, con relación al décimo mes del año pasado, que logró 211 mil 123 toneladas.

Igualmente, el limón presentó 3 mil 587 toneladas y disminuyó ligeramente en 0,4%, respecto a octubre del año anterior, que fue 3 mil 600 toneladas.

Similar tendencia se observó en el cultivo de páprika (-87,0%), maracuyá (-51,0%), garbanzo grano seco (-43,5%), piquillo (-25,0%); pallar grano seco (-24,0%) debido a las menores superficies sembradas, y pimienta morrón (-4,6%).

Por otro lado, el maíz amarillo duro totalizó 11 mil 739 toneladas y se expandió en 225,1%, comparado con el mismo mes de 2024, que obtuvo 3 mil 611 toneladas, como resultado de las mayores áreas sembradas y adecuadas condiciones térmicas.

A su vez, se incrementó el camote (379,6%), yuca (297,5%), maíz choclo (175,6%), plátano (89,2%), uva (10,7%); y arándano (3,4%) favorecido por un clima óptimo, entre los más destacados.

En el subsector pecuario, la producción de huevos alcanzó 568 toneladas y mostró un leve crecimiento de 0,3%, contrastado con igual mes del año precedente, que reportó 566 toneladas.

También, aumentó el ave (4,4%), porcino (4,0%), leche fresca (1,3%) y caprino (1,2%). En cambio, se redujo el ganado ovino (-5,5%) y vacuno (-4,4%).

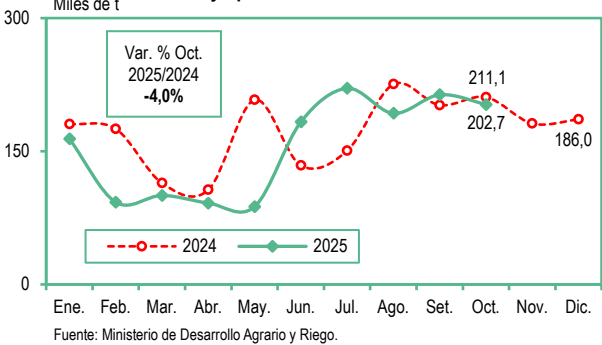
## Subsector Electricidad

En el mes de análisis, la producción de energía eléctrica se elevó en 163,9%, determinado por la superior generación de energía de origen térmica.

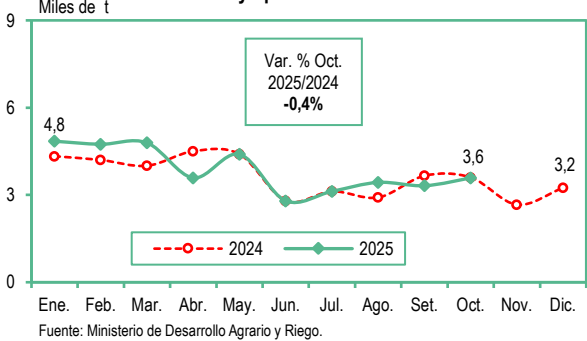
## Recaudación Tributos Internos

Los ingresos recaudados por tributos internos, en el mes de estudio sumaron 70 millones 776 mil soles y crecieron en 14,5%, según lo recabado en octubre de 2024, que percibieron 61 millones 833 mil soles. Asimismo, el número de contribuyentes activos subió en 4,2%.

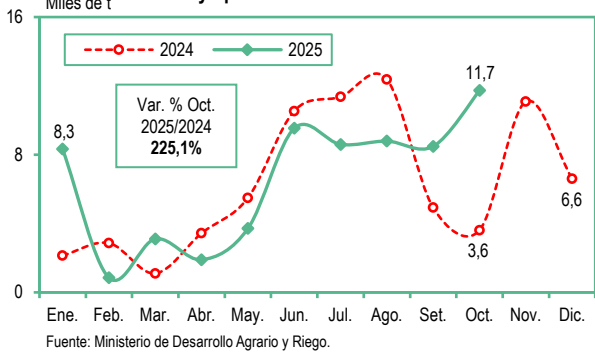
Lambayeque: Producción de Caña de Azúcar



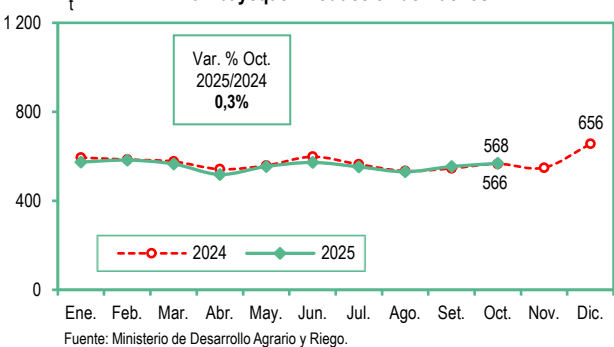
Lambayeque: Producción de Limón



Lambayeque: Producción de Maíz Amarillo Duro



Lambayeque: Producción de Huevos



# Lima y Callao, Octubre 2025

Producción de Maíz Amarillo Duro (Variación porcentual)		Producción de Ave (Variación porcentual)		Producción de Plata (Variación porcentual)		Producción de Zinc (Variación porcentual)		Producción de Energía Eléctrica (Variación porcentual)		Ingresos Recaudados por la SUNAT - Tributos Internos (Variación porcentual)	
Octubre 2025/2024	Ene.-Oct. 2025/2024	Octubre 2025/2024	Ene.-Oct. 2025/2024	Octubre 2025/2024	Ene.-Oct. 2025/2024	Octubre 2025/2024	Ene.-Oct. 2025/2024	Octubre 2025/2024	Ene.-Oct. 2025/2024	Octubre 2025/2024	Ene.-Oct. 2025/2024
-31,1	-47,5	2,6	6,4	-1,9	7,0	32,1	18,9	-21,9	-5,2	19,3	16,5

## Sector Agropecuario

En octubre de 2025, la producción de maíz amarillo duro totalizó 3 mil 1 toneladas y se contrajo en 31,1%, comparado con igual mes de 2024, que fue 4 mil 355 toneladas.

También, bajó el cultivo de chirimoya (-84,5%), tomate (-63,4%), zanahoria (-20,6%), camote (-15,2%) y caña de azúcar (-9,9%), entre otros.

Sin embargo, se expandió el maíz choclo (145,5%), fresa (138,1%); manzana (134,1%) debido a la mayor siembra; papa (62,4%) ante las superiores áreas cosechadas, y mandarina (21,7%), entre los más importantes.

En el subsector pecuario, la producción de ave registró 119 mil 391 toneladas de peso vivo y creció en 2,6%, con referencia al décimo mes del año pasado, que logró 116 mil 319 toneladas de peso vivo.

Del mismo modo, evidenció un resultado positivo el caprino (3,7%), porcino (3,6%), vacuno (3,3%), leche fresca (2,9%) y huevos (1,8%). No obstante, se redujo la alpaca (-5,3%), llama (-5,0%) y ovino (-2,5%).

## Subsector Minería

Durante octubre de 2025, la producción de plata presentó 66 mil 367 kilogramos de contenido fino y disminuyó en 1,9%, afectado por la inferior extracción por parte de Sobreandes, Compañía de Minas Buenaventura y Nexa Resources Cajamarquilla, entre otras. Además, mostró un resultado negativo el cobre (-5,9%).

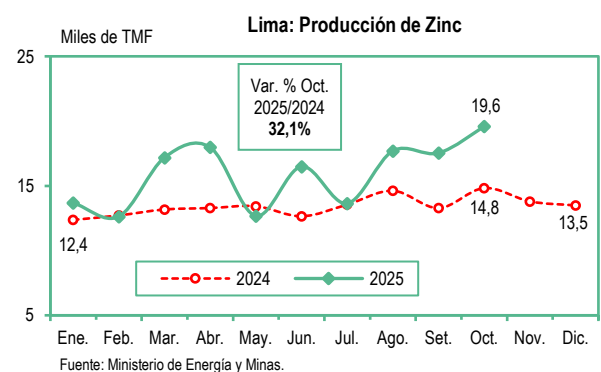
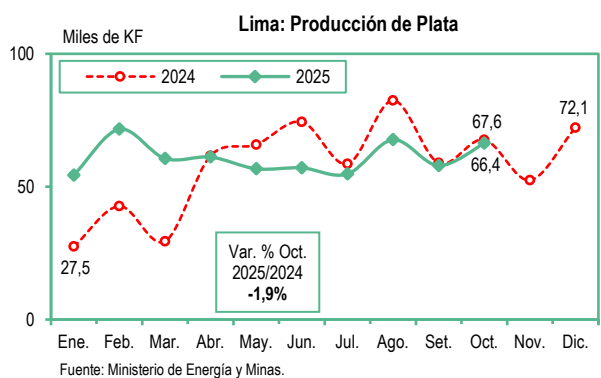
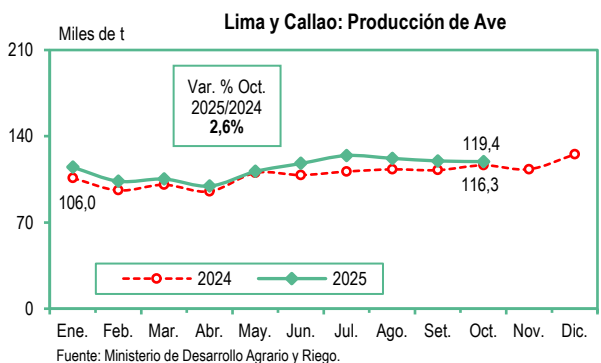
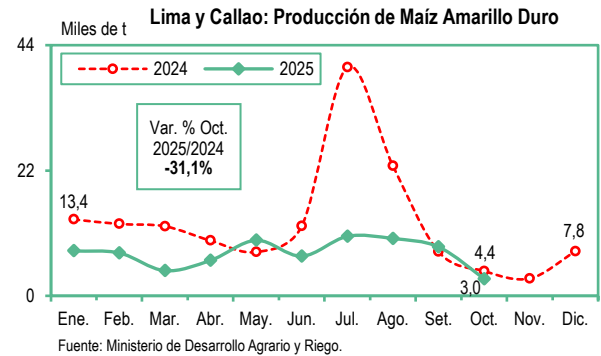
Por otro lado, la obtención de zinc alcanzó 19 mil 592 toneladas métricas de contenido fino y se elevó en 32,1%, determinado por el buen desempeño de la Empresa Minera Los Quenuales, Sociedad Minera Corona y Compañía de Minas Buenaventura, principalmente. A su vez, ascendió el plomo (33,1%) y oro (21,6%).

## Subsector Electricidad

En el mes observado, la producción de energía eléctrica descendió en 21,9%, justificado en la menor generación de energía de origen térmica (centrales Chilca 1, Kallpa y Santo Domingo de los Olleros, entre otras) y solar (central Yarucaya).

## Recaudación Tributos Internos

Los ingresos recaudados por tributos internos, en el mes de análisis contabilizaron 11 mil 232 millones 206 mil soles y subieron en 19,3%, de acuerdo a lo señalado en similar mes de 2024, que captaron 9 mil 412 millones 786 mil soles. Asimismo, el número de contribuyentes activos aumentó en 2,5%.



# Loreto, Octubre 2025

Producción de Yuca (Variación porcentual)		Producción de Palma Aceitera (Variación porcentual)		Producción de Plátano (Variación porcentual)		Producción Fiscalizada de Petróleo Crudo (Variación porcentual)		Producción de Energía Eléctrica (Variación porcentual)		Ingresos Recaudados por la SUNAT-Tributos Internos (Variación porcentual)	
Octubre 2025/2024	Ene.- Oct. 2025/2024	Octubre 2025/2024	Ene.- Oct. 2025/2024	Octubre 2025/2024	Ene.- Oct. 2025/2024	Octubre 2025/2024	Ene.- Oct. 2025/2024	Octubre 2025/2024	Ene.- Oct. 2025/2024	Octubre 2025/2024	Ene.- Oct. 2025/2024
2,2	-17,5	2,1	-1,2	0,5	0,8	19,2	34,1	-5,5	0,4	35,0	13,8

### Sector Agropecuario

Durante octubre de 2025, la producción de yuca logró 50 mil 982 toneladas y aumentó en 2,2%, de acuerdo a lo captado en el mismo mes del año precedente, que obtuvo 49 mil 877 toneladas.

La producción de palma aceitera reportó 15 mil 586 toneladas y creció en 2,1%, con relación a igual mes del año anterior, que fue 15 mil 272 toneladas.

También, el cultivo de plátano registró 24 mil 824 toneladas y subió levemente en 0,5%, según lo informado en el décimo mes de 2024, que mostró 24 mil 697 toneladas.

Similar comportamiento presentó la producción de frijol grano seco (11,0%), sandía (10,0%), melón (9,8%); maíz amarillo duro (2,6%) por la extensión de las áreas sembradas; y arroz cáscara (1,3%) favorecido por las adecuadas condiciones climáticas, entre los más destacados.

Por otra parte, disminuyó el cultivo de cacao (-50,4%), zapallo (-11,7%), tomate (-9,2%) y maíz choclo (-1,3%), entre otros.

En el subsector pecuario se redujo la producción de vacuno (-11,1%), porcino (-8,2%), caprino (-2,9%) y huevos (-0,9%); en cambio, fue superior la leche fresca (7,1%) y ave (3,6%).

### Subsector Hidrocarburos

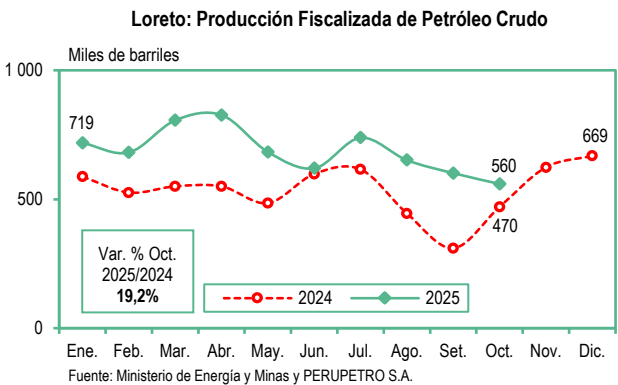
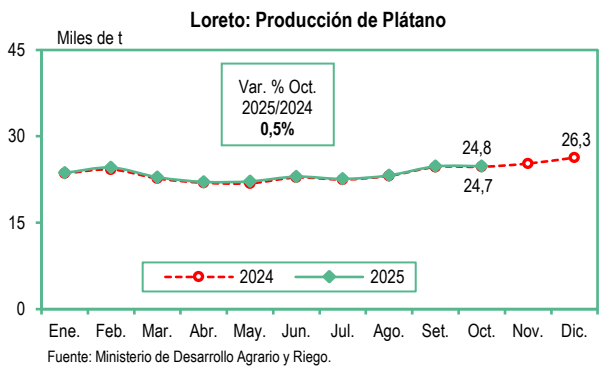
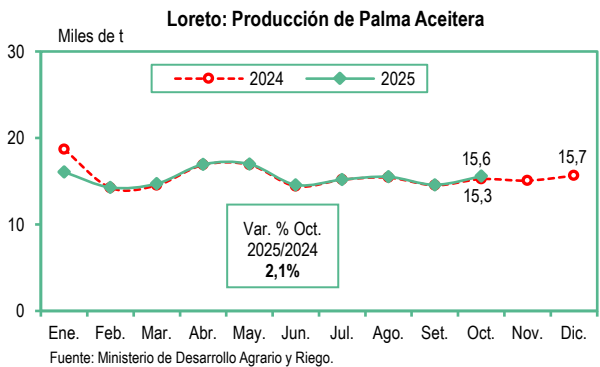
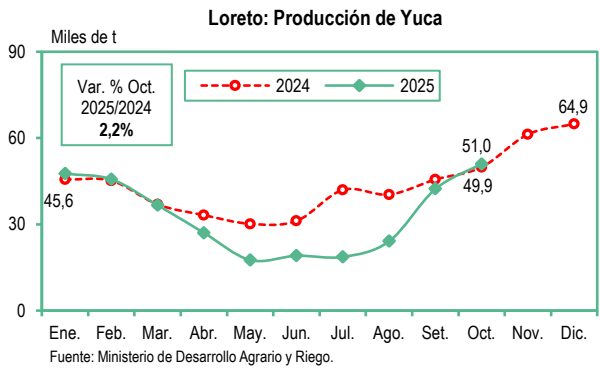
La explotación fiscalizada de petróleo crudo, en el mes observado totalizó 560 mil 253 barriles y se elevó en 19,2%, comparado con octubre del año pasado, que informó 469 mil 972 barriles, sustentado en la favorable actividad operativa de la empresa Upland Oil & Gas (Lote 8).

### Subsector Electricidad

La producción de energía eléctrica, en el mes de estudio, descendió en 5,5%, debido a la baja generación de energía de origen térmica.

### Recaudación Tributos Internos

En el mes de análisis, los ingresos recaudados por tributos internos reportaron 42 millones 24 mil soles y se expandieron en 35,0%, respecto a lo obtenido en similar mes de 2024, que sumaron 31 millones 128 mil soles. Asimismo, el número de contribuyentes activos se incrementó en 5,4%.



# Madre de Dios, Octubre 2025

Producción de Yuca (Variación porcentual)		Producción de Plátano (Variación porcentual)		Producción de Papaya (Variación porcentual)		Producción de Oro (Variación porcentual)		Producción de Energía Eléctrica (Variación porcentual)		Ingresos Recaudados por la SUNAT-Tributos Internos (Variación porcentual)	
Octubre 2025/2024	Ene.-Oct. 2025/2024	Octubre 2025/2024	Ene.-Oct. 2025/2024	Octubre 2025/2024	Ene.-Oct. 2025/2024	Octubre 2025/2024	Ene.-Oct. 2025/2024	Octubre 2025/2024	Ene.-Oct. 2025/2024	Octubre 2025/2024	Ene.-Oct. 2025/2024
10,2	5,4	11,0	-6,7	-5,9	4,8	5,0	5,5	-6,4	-3,3	20,3	12,2

## Sector Agropecuario

La producción de yuca, en octubre de 2025 reportó 2 mil 366 toneladas y se incrementó en 10,2%, comparado con el décimo mes del año anterior, que mostró 2 mil 147 toneladas, debido a las mayores cosechas.

A su vez, el plátano presentó 3 mil 130 toneladas y se elevó en 11,0%, en contraste con igual mes de 2024, que evidenció 2 mil 820 toneladas.

Asimismo, creció el cultivo de cacao (53,2%), limón (47,5%), sandía (13,8%), palta (11,2%) y naranja (3,9%). No obstante, la papaya obtuvo 1 mil 423 toneladas y se redujo en 5,9%, respecto a octubre del año pasado, que alcanzó 1 mil 512 toneladas.

Igualmente, se contrajo la producción de camote (-49,4%), mango (-15,7%) y piña (-11,8%).

En el subsector pecuario, aumentó el porcino (11,9%), vacuno (6,2%), leche fresca (1,0%) y ave (0,8%). En tanto, bajó la producción de huevos (-2,6%).

## Subsector Minería

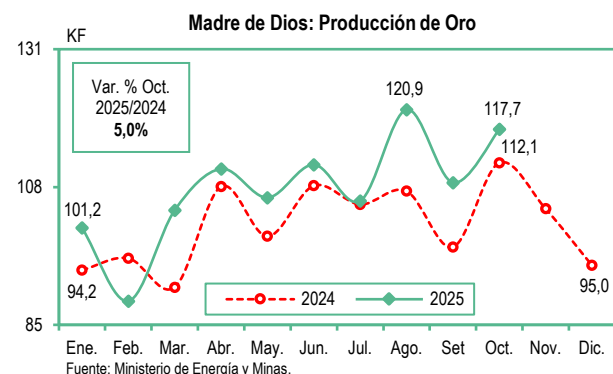
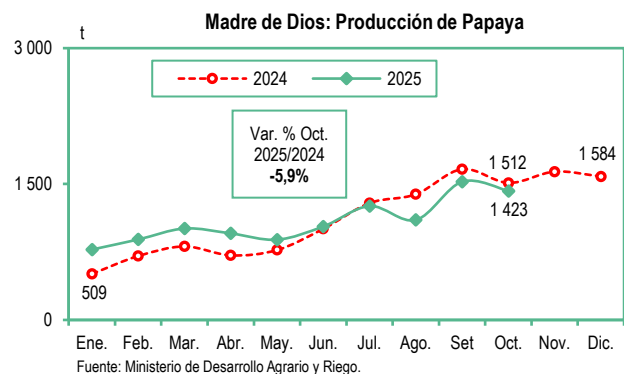
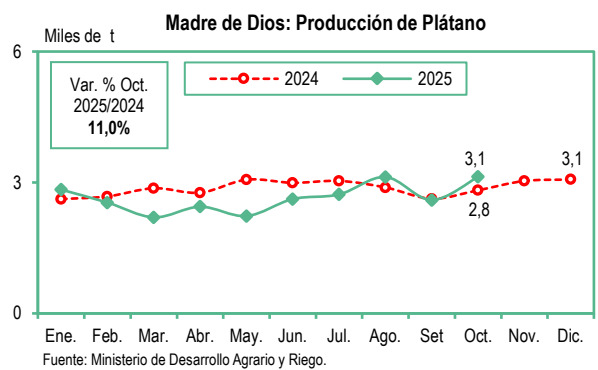
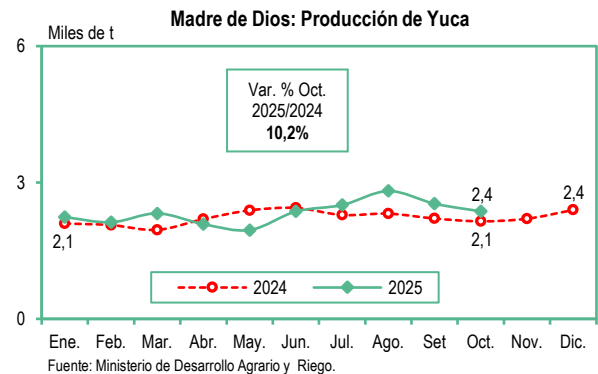
La extracción de oro, durante el periodo de estudio ascendió a 117 mil 671 kilogramos de contenido fino y registró un desempeño favorable de 5,0% con relación al mismo mes de 2024, determinado por el mayor volumen obtenido en las empresas Celadita Espinoza Luis Eusebio, Corporación Pachakori, Emicons Williams, Corporación Cayetana, Celadita Contreras Evelyn Diana y Empresa Minera Mayte, entre las más relevantes.

## Subsector Electricidad

La generación de energía eléctrica, en el mes observado, disminuyó en 6,4% con referencia a similar mes del año previo, explicado por la inferior producción de energía de origen térmica en la central de Puerto Maldonado-Reserva Fría.

## Recaudación Tributos Internos

Los ingresos recaudados por tributos internos, en el décimo mes de 2025, totalizaron 17 millones 528 mil soles, monto superior en 20,3%, según lo informado en octubre del año precedente, que percibieron 14 millones 570 mil soles. También, el número de contribuyentes activos subió en 5,3%.





# Moquegua, Octubre 2025

Producción de Leche Fresca (Variación porcentual)		Producción de Vacuno (Variación porcentual)		Producción de Cobre (Variación porcentual)		Producción de Molibdeno (Variación porcentual)		Producción de Energía Eléctrica (Variación porcentual)		Ingresos Recaudados por la SUNAT - Tributos Internos (Variación porcentual)	
Octubre 2025/2024	Ene.-Oct. 2025/2024	Octubre 2025/2024	Ene.-Oct. 2025/2024	Octubre 2025/2024	Ene.-Oct. 2025/2024	Octubre 2025/2024	Ene.-Oct. 2025/2024	Octubre 2025/2024	Ene.-Oct. 2025/2024	Octubre 2025/2024	Ene.-Oct. 2025/2024
14,7	3,4	28,0	10,4	-7,2	4,5	10,8	-8,6	2,3	-3,2	38,1	20,4

## Sector Agropecuario

La producción de leche fresca, en octubre de 2025, presentó 1 mil 755 toneladas y se elevó en 14,7%, con referencia a igual mes de 2024, que obtuvo 1 mil 530 toneladas.

También, la producción de vacuno evidenció 179 toneladas de peso vivo y subió en 28,0%, con relación a octubre del año precedente.

Similar comportamiento mostró la producción de porcino (17,8%), llama (12,1%), caprino (7,6%), alpaca (5,6%) y ovino (4,0%). Por el contrario, se contrajo la producción de huevos (-6,7%) y ave (-5,7%).

En el subsector agrícola se incrementó el cultivo de maíz amiláceo (240,6%), ajo (193,1%), uva (150,0%), palta (122,0%) y alfalfa (17,6%).

En cambio, descendió la producción de zapallo (-80,6%), tuna (-31,3%) y arándano (-20,0%).

## Subsector Minería

La extracción de cobre, en el mes de análisis, totalizó 39 mil 375 toneladas métricas de contenido fino y se redujo en 7,2%, con respecto al décimo mes de 2024, que alcanzó 42 mil 375 toneladas métricas de contenido fino, afectado por los menores volúmenes obtenidos en Anglo American Quellaveco y Southern Perú Copper Corporation. A su vez, disminuyó ligeramente el oro (-0,7%).

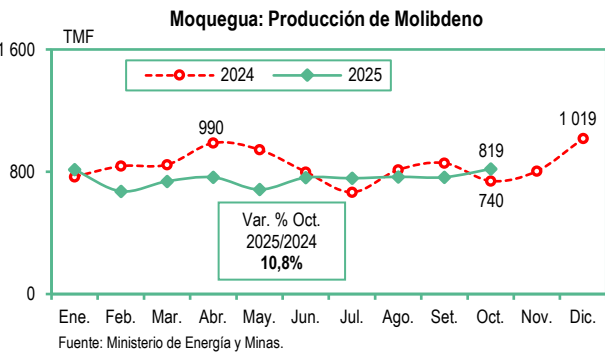
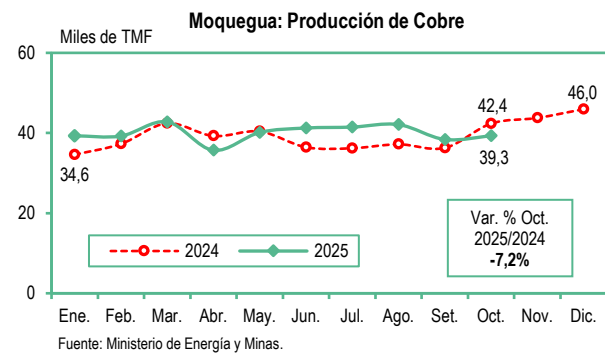
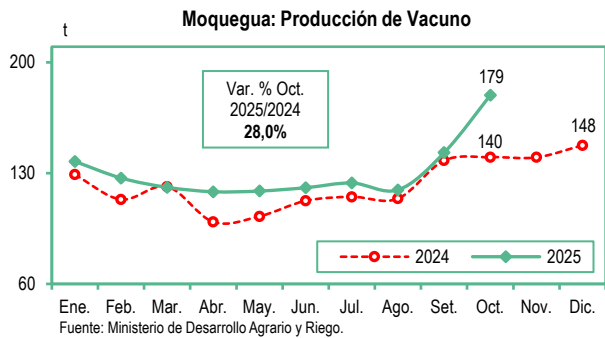
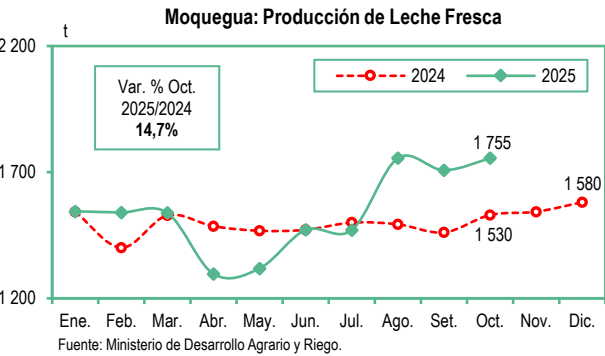
Por otro lado, la producción de molibdeno reportó 819 toneladas métricas de contenido fino y evidenció una variación positiva de 10,8%, comparado con similar mes del año anterior que logró 740 toneladas métricas de contenido fino. Igualmente, fue superior la plata (7,5%).

## Subsector Electricidad

Durante el mes de estudio, la producción de energía eléctrica aumentó en 2,3%, justificado por la mayor generación de energía de origen térmica y solar.

## Recaudación Tributos Internos

Los ingresos recaudados por tributos internos, en el mes observado sumaron 21 millones 976 mil soles y se expandieron en 38,1%, contrastado con el mismo mes del año pasado que captaron 15 millones 910 mil soles. Además, el número de contribuyentes activos creció en 4,1%.



# Pasco, Octubre 2025

Producción de Yuca (Variación porcentual)		Producción de Plátano (Variación porcentual)		Producción de Plata (Variación porcentual)		Producción de Plomo (Variación porcentual)		Producción de Energía Eléctrica (Variación porcentual)		Ingresos Recaudados por la SUNAT - Tributos Internos (Variación porcentual)	
Octubre 2025/2024	Ene.- Oct. 2025/2024	Octubre 2025/2024	Ene.- Oct. 2025/2024	Octubre 2025/2024	Ene.- Oct. 2025/2024	Octubre 2025/2024	Ene.- Oct. 2025/2024	Octubre 2025/2024	Ene.- Oct. 2025/2024	Octubre 2025/2024	Ene.- Oct. 2025/2024
21,8	1,1	17,2	-1,1	-16,4	-5,1	-6,3	13,2	68,7	-2,7	83,9	17,0

## Sector Agropecuario

En octubre de 2025, la producción de yuca registró 9 mil 364 toneladas y se incrementó en 21,8% comparado con el décimo mes del año precedente, que alcanzó 7 mil 686 toneladas, explicado por mayores cosechas.

Igualmente, el cultivo de plátano evidenció 12 mil 477 toneladas y aumentó en 17,2%, a lo informado en similar mes del año pasado, que obtuvo 10 mil 647 toneladas.

Asimismo, fue superior la producción de palta (124,9%), alfalfa (35,2%), papa (27,2%) y granadilla (5,2%), entre los principales.

Por el contrario, decreció el cultivo de arroz cáscara (-60,7%), zapallo (-31,8%), ají (-25,9%) y rocoto (-6,4%), entre otros.

En tanto, en el subsector pecuario subió el caprino (11,7%), ovino (10,7%), leche fresca (10,0%) y alpaca (7,7%). En contraste, disminuyó la producción de huevos (-7,4%), ave (-5,0%), llama (-4,2%), vacuno (-3,8%) y porcino (-2,1%).

## Subsector Minería

La producción de plata, en el mes observado, totalizó 43 mil 710 kilogramos de contenido fino y descendió en 16,4%, respecto a octubre de 2024, debido a la baja actividad extractiva de las empresas Nexa Resources (minas El Porvenir y Atacocha), Compañía Minera Chungar y Pan American Silver Huarón.

También, el plomo reportó 7 mil 855 toneladas métricas de contenido fino y se contrajo en 6,3%, influenciado por los menores niveles producidos por parte de Nexa Resources El Porvenir, Compañía Minera Chungar y Empresa Administradora Cerro.

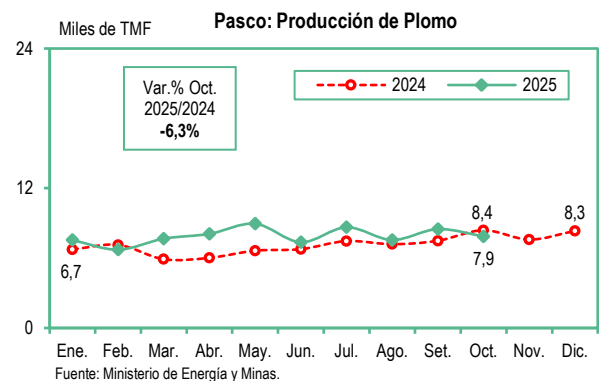
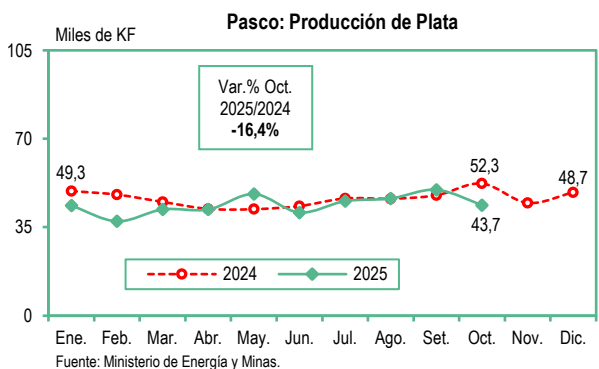
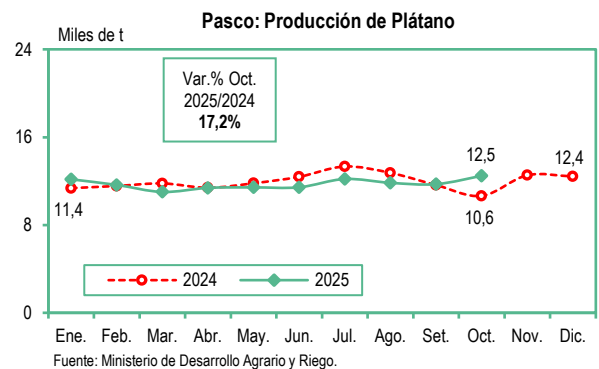
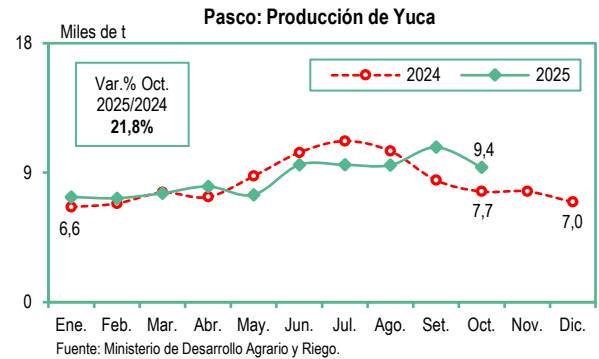
Similar tendencia presentó el zinc (-10,0%) y cobre (-0,3%); no obstante, se elevó la obtención de oro (31,5%).

## Subsector Electricidad

En el mes de análisis, la producción de energía eléctrica mostró un desempeño favorable de 68,7%, impulsado por la alta generación de energía de origen hidráulica en la central Yuncán.

## Recaudación Tributos Internos

En el mes de estudio, los ingresos recaudados por tributos internos sumaron 25 millones 128 mil soles y se expandieron en 83,9% con referencia a igual mes de 2024, que captaron 13 millones 660 mil soles. Además, el número de contribuyentes activos fue mayor en 3,3%.



# Piura, Octubre 2025

Producción de Limón (Variación porcentual)		Producción de Plátano (Variación porcentual)		Producción Fiscalizada de Petróleo Crudo (Variación porcentual)		Producción Fiscalizada de Gas Natural (Variación porcentual)		Producción de Energía Eléctrica (Variación porcentual)		Ingresos Recaudados por la SUNAT- Tributos Internos (Variación porcentual)	
Octubre 2025/2024	Ene.-Oct. 2025/2024	Octubre 2025/2024	Ene.-Oct. 2025/2024	Octubre 2025/2024	Ene.-Oct. 2025/2024	Octubre 2025/2024	Ene.-Oct. 2025/2024	Octubre 2025/2024	Ene.-Oct. 2025/2024	Octubre 2025/2024	Ene.-Oct. 2025/2024
2,3	-12,2	-2,2	-10,9	1,9	-0,8	11,3	4,1	-6,2	1,3	23,7	-3,7

## Sector Agropecuario

Durante octubre de 2025, la producción de limón presentó 18 mil 320 toneladas y subió en 2,3%, con relación a igual mes del año pasado, que evidenció 17 mil 904 toneladas.

Del mismo modo, se expandió la yuca (166,8%) y el maíz amiláceo (151,0%) por mayores cosechas, frijol caupí grano seco (86,4%), algodón rama (54,9%) y caña de azúcar (12,2%), entre los más importantes.

No obstante, el plátano obtuvo 24 mil 943 toneladas y disminuyó en 2,2%, con respecto a similar mes del año precedente, que fue 25 mil 500 toneladas.

Además, descendió la producción de camote (-94,5%), sandía (-83,1%), maíz amarillo duro (-58,7%), mango (-27,8%) y uva (-6,5%), entre otros cultivos.

En el subsector pecuario creció la producción de caprino (3,1%), leche fresca (2,8%), porcino (2,4%), vacuno (1,5%), huevos (0,6%) y ave (0,5%).

## Sector Minería e Hidrocarburos

La explotación fiscalizada de petróleo crudo, en el mes de estudio, registró 675 mil 682 barriles y se incrementó en 1,9%, contrastado con el mismo mes de 2024, que logró 663 mil 144 barriles, debido a la superior actividad en los Lotes III, IV, X, V, VII y IX.

A su vez, la producción fiscalizada de gas natural alcanzó 1 mil 968 millones 734 mil pies cúbicos y mostró una variación positiva de 11,3%, impulsado por la explotación en los Lotes III, XIII, IV, X y II.

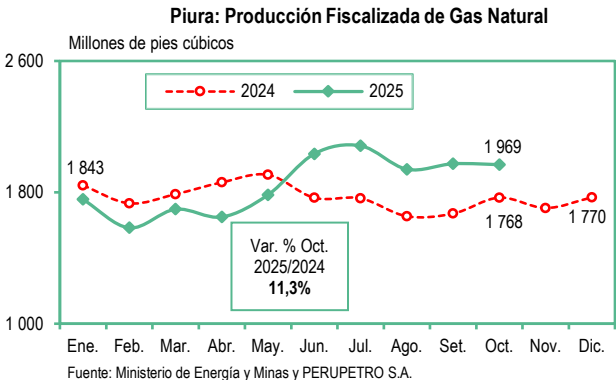
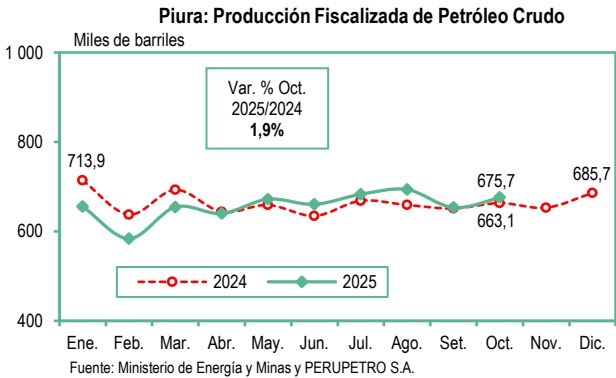
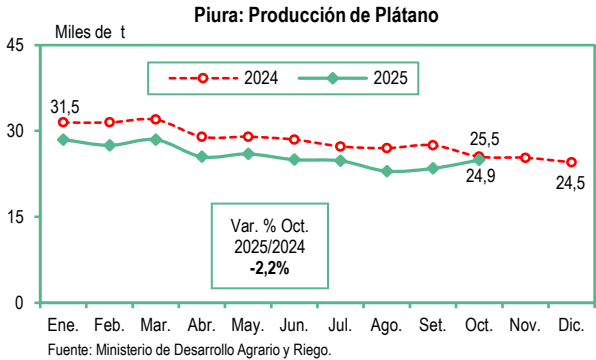
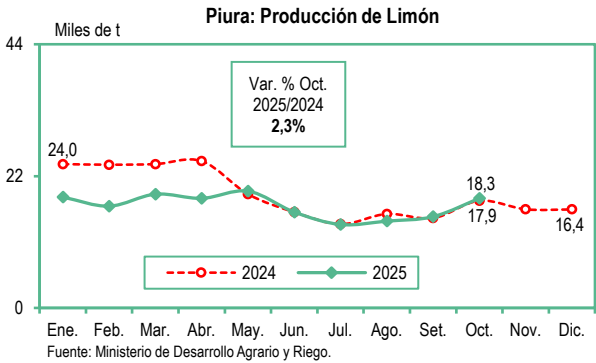
En el subsector minero se redujo la extracción de oro (-72,8%) por parte de la empresa Corporación MLD y los Mineros Artesanales.

## Subsector Electricidad

En el mes observado, la producción de energía eléctrica se contrajo en 6,2%, comparado con el décimo mes del año anterior, influenciado por la menor generación de energía de origen térmica y eólica.

## Recaudación Tributos Internos

Los ingresos recaudados por tributos internos, en el mes de análisis, sumaron 141 millones 622 mil soles y se elevaron en 23,7%, con referencia a octubre de 2024, que fueron 114 millones 508 mil soles. Asimismo, el número de contribuyentes activos aumentó en 4,8%.



# Puno, Octubre 2025

Producción de Leche Fresca (Variación porcentual)		Producción de Vacuno (Variación porcentual)		Producción de Alpaca (Variación porcentual)		Producción de Concentrado de Eñaño (Variación porcentual)		Producción de Energía Eléctrica (Variación porcentual)		Ingresos Recaudados por la SUNAT - Tributos Internos (Variación porcentual)	
Octubre 2025/2024	Ene.-Oct. 2025/2024	Octubre 2025/2024	Ene.-Oct. 2025/2024	Octubre 2025/2024	Ene.-Oct. 2025/2024	Octubre 2025/2024	Ene.-Oct. 2025/2024	Octubre 2025/2024	Ene.-Oct. 2025/2024	Octubre 2025/2024	Ene.-Oct. 2025/2024
6,8	4,3	2,5	2,2	1,0	3,0	31,0	5,6	219,0	58,1	52,1	31,6

## Sector Agropecuario

En octubre de 2025, la producción de leche fresca alcanzó 8 mil 375 toneladas y se incrementó en 6,8%, comparado con similar mes del año previo, que obtuvo 7 mil 844 toneladas.

Del mismo modo, la producción de vacuno logró 3 mil 362 toneladas de peso vivo y fue superior en 2,5%, en contraste con octubre de 2024, que mostró 3 mil 279 toneladas de peso vivo.

También, la producción de alpaca totalizó 890 toneladas de peso vivo y tuvo una variación positiva de 1,0%, según lo informado en el décimo mes del año anterior, que reportó 882 toneladas de peso vivo.

Igualmente, aumentó la producción de porcino (1,9%), llama (0,7%) y ovino (0,01%); en cambio, se redujo la producción de huevos (-2,7%) y ave (-2,0%).

En el subsector agrícola se expandió el cultivo de plátano (15,8%), piña (4,0%) y granadilla (0,6%). Por otro lado, bajó la producción de rocoto (-7,9%) y papaya (-2,6%).

## Subsector Minería

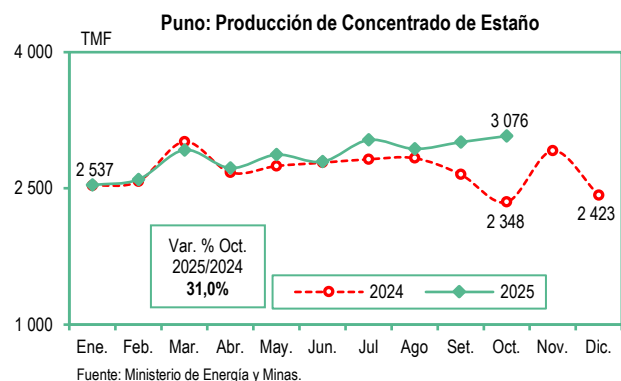
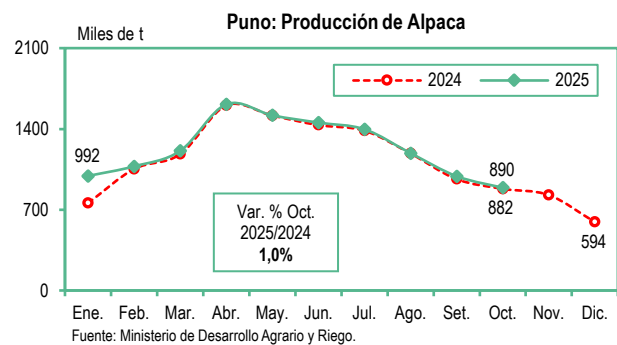
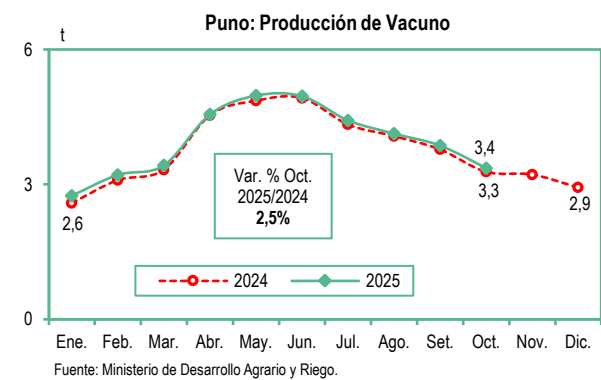
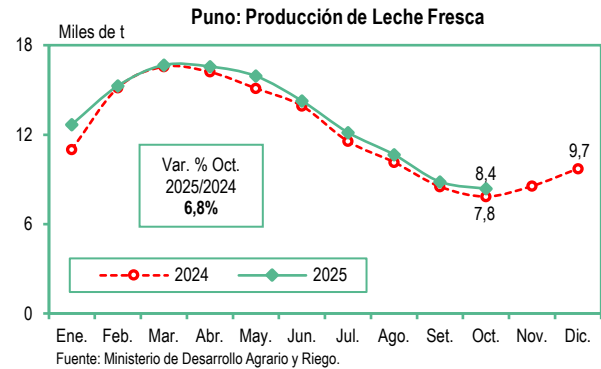
La producción de concentrado de estaño, en el mes observado, registró 3 mil 76 toneladas métricas de contenido fino y subió en 31,0%, con referencia a igual mes del año pasado, determinado por el buen desempeño de la empresa Minsur en su mina San Rafael. A su vez, presentó un comportamiento favorable la producción de plata (17,6%). No obstante, descendió el zinc (-61,2%), plomo (-51,0%) y oro (-46,2%).

## Subsector Electricidad

Durante el mes de estudio, la producción de energía eléctrica se elevó en 219,0%, con relación a octubre de 2024, sustentado en la mayor generación de energía de origen hidráulica y solar.

## Recaudación Tributos Internos

Los ingresos recaudados por tributos internos, en el mes de análisis, contabilizaron 64 millones 765 mil soles y crecieron en 52,1%, respecto al mismo mes del año precedente, que captaron 42 millones 572 mil soles. Además, el número de contribuyentes activos subió en 4,5%.



# San Martín, Octubre 2025

Producción de Arroz Cáscara (Variación porcentual)		Producción de Plátano (Variación porcentual)		Producción de Palma Aceitera (Variación porcentual)		Producción de Cacao (Variación porcentual)		Producción de Energía Eléctrica (Variación porcentual)		Ingresos Recaudados por la SUNAT - Tributos Internos (Variación porcentual)	
Octubre 2025/2024	Ene.-Oct. 2025/2024	Octubre 2025/2024	Ene.-Oct. 2025/2024	Octubre 2025/2024	Ene.-Oct. 2025/2024	Octubre 2025/2024	Ene.-Oct. 2025/2024	Octubre 2025/2024	Ene.-Oct. 2025/2024	Octubre 2025/2024	Ene.-Oct. 2025/2024
3,4	-2,6	16,3	3,2	-15,2	-0,6	-3,7	2,4	21,9	19,7	16,9	16,6

### Sector Agropecuario

La producción de arroz cáscara, en octubre de 2025, presentó 71 mil 258 toneladas y aumentó en 3,4%, comparado con igual mes del año pasado, que logró 68 mil 908 toneladas, influenciado por las superiores cosechas.

A su vez, el plátano evidenció 37 mil 161 toneladas y se elevó en 16,3%, en contraste con el décimo mes de 2024, que mostró 31 mil 948 toneladas.

Igualmente, creció la producción de tomate (45,5%) y maíz amarillo duro (33,6%) por las mayores áreas cosechadas; seguido de piña (32,8%), naranja (12,8%) y yuca (9,1%), entre los principales.

Sin embargo, la palma aceitera reportó 54 mil 700 toneladas y descendió en 15,2%, según lo captado en octubre del año anterior.

El cultivo de cacao registró 2 mil 967 toneladas y bajó en 3,7%, respecto a similar mes de 2024, que alcanzó 3 mil 80 toneladas.

También, disminuyó el algodón rama (-89,4%), mango (-39,7%), frijol grano seco (-16,9%), frijol caupí grano seco (-7,6%) y papaya (-1,2%).

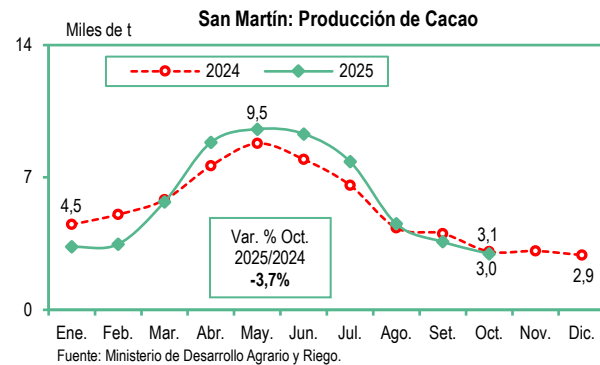
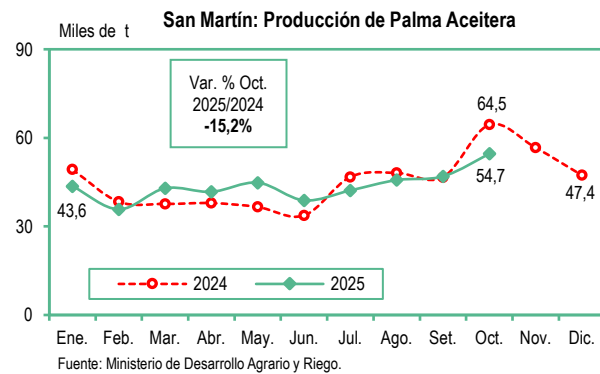
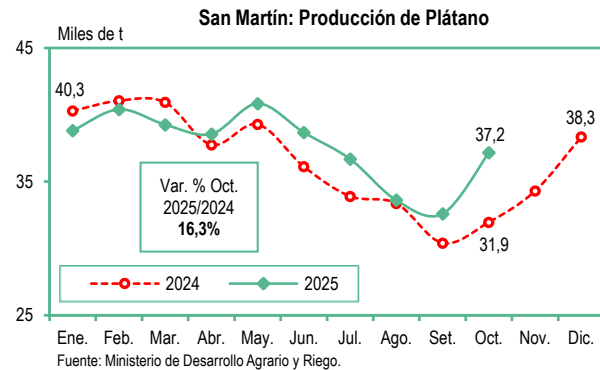
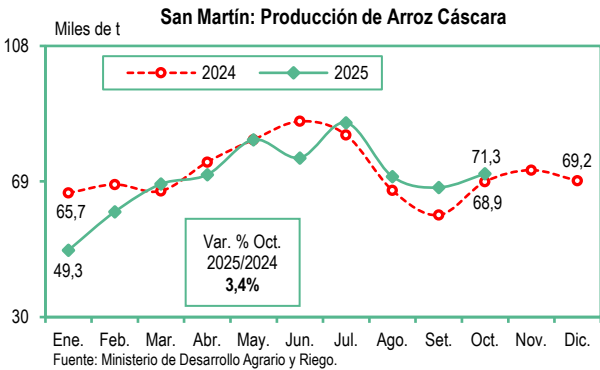
En el subsector pecuario se elevó la producción de vacuno (8,7%), porcino (3,7%), huevos (1,7%), leche fresca (1,3%) y ave (1,2%).

### Subsector Electricidad

La generación de energía eléctrica, en el mes observado se incrementó en 21,9%, determinado por la alta producción de energía de origen hidráulica.

### Recaudación Tributos Internos

En el periodo de estudio, los ingresos recaudados por tributos internos contabilizaron 43 millones 389 mil soles y se expandieron en 16,9%, con relación al mismo mes del año previo, que totalizaron 37 millones 109 mil toneladas. Igualmente, el número de contribuyentes activos subió en 5,2%.





# Tacna, Octubre 2025

Producción de Cebolla (Variación porcentual)		Producción de Leche Fresca (Variación porcentual)		Producción de Cobre (Variación porcentual)		Producción de Molibdeno (Variación porcentual)		Producción de Energía Eléctrica (Variación porcentual)		Ingresos Recaudados por la SUNAT - Tributos Internos (Variación porcentual)	
Octubre 2025/2024	Ene.-Oct. 2025/2024	Octubre 2025/2024	Ene.-Oct. 2025/2024	Octubre 2025/2024	Ene.-Oct. 2025/2024	Octubre 2025/2024	Ene.-Oct. 2025/2024	Octubre 2025/2024	Ene.-Oct. 2025/2024	Octubre 2025/2024	Ene.-Oct. 2025/2024
-78,0	-21,0	0,9	0,7	1,0	-1,8	45,0	13,4	46,8	36,7	8,0	12,3

## Sector Agropecuario

Durante octubre de 2025, la producción de cebolla reportó 390 toneladas y disminuyó en 78,0%, respecto al décimo mes del año anterior que fue 1 mil 775 toneladas, como consecuencia de las menores cosechas.

También, descendió la producción de maíz choclo (-81,3%), papa (-27,2%), tomate (-18,2%), camote (-7,0%) y orégano (-4,7%), entre otros. Por otro lado, se incrementó la producción de quinua (207,7%), fresa (50,0%), pimienta morrón (44,6%), zapallo (18,2%), sandía (17,7%) y alfalfa (0,5%).

En el subsector pecuario, la producción de leche fresca totalizó 2 mil 25 toneladas y mostró una variación positiva de 0,9%, con referencia al mismo mes del año pasado. Además, subió la fibra de alpaca (16,4%), porcino (8,9%), alpaca (8,6%), caprino (3,5%) y ave (0,6%), entre los más destacados. Sin embargo, se redujo la producción de huevos (-1,6%).

## Subsector Minería

La producción de cobre, en el mes observado, presentó 18 mil 962 toneladas métricas de contenido fino y aumentó en 1,0%, favorecido por el mayor volumen extraído de la empresa Southern Perú Copper Corporation.

Similar desempeño evidenció la extracción de molibdeno que logró 1 mil 42 toneladas métricas de contenido fino y se expandió en 45,0%. Por el contrario, bajó la obtención oro (-8,3%) y plata (-0,4%).

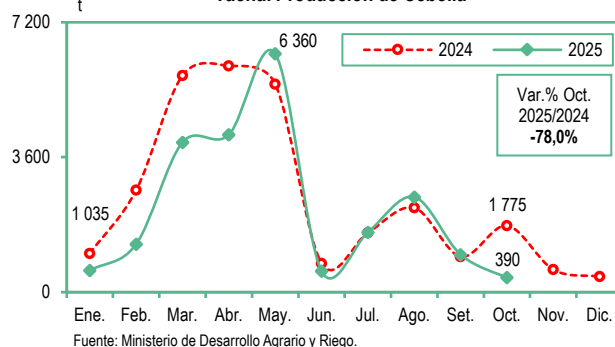
## Subsector Electricidad

La producción de energía eléctrica, en el mes de estudio, se elevó en 46,8%, asociado a la superior generación de energía de origen hidráulica (central Aricota I) y solar (central Tacna Solar).

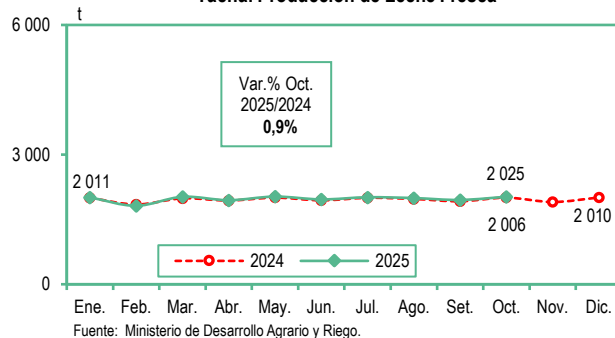
## Recaudación Tributos Internos

En el mes de análisis, los ingresos recaudados por tributos internos contabilizaron 25 millones 927 mil soles y tuvieron un resultado favorable de 8,0% de acuerdo con lo captado en igual mes de 2024, que percibieron 23 millones 998 mil soles. Asimismo, el número de contribuyentes activos creció en 4,2%.

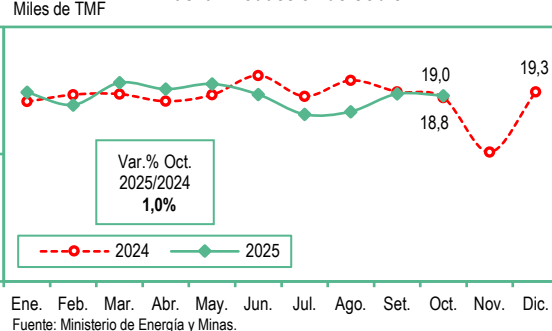
Tacna: Producción de Cebolla



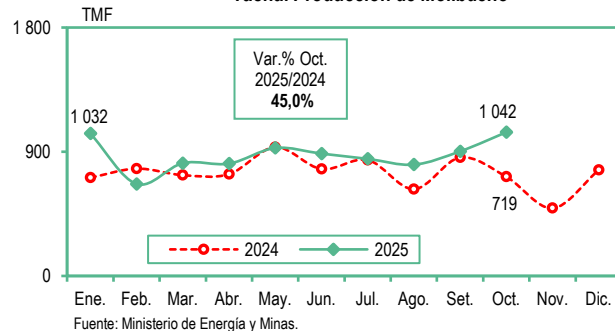
Tacna: Producción de Leche Fresca



Tacna: Producción de Cobre



Tacna: Producción de Molibdeno



# Tumbes, Octubre 2025

Producción de Limón (Variación porcentual)		Producción de Plátano (Variación porcentual)		Producción de Maíz Choclo (Variación porcentual)		Producción de Caprino (Variación porcentual)		Producción de Energía Eléctrica (Variación porcentual)		Ingresos Recaudados por la SUNAT-Tributos Internos (Variación porcentual)	
Octubre 2025/2024	Ene.-Oct. 2025/2024	Octubre 2025/2024	Ene.-Oct. 2025/2024	Octubre 2025/2024	Ene.-Oct. 2025/2024	Octubre 2025/2024	Ene.-Oct. 2025/2024	Octubre 2025/2024	Ene.-Oct. 2025/2024	Octubre 2025/2024	Ene.-Oct. 2025/2024
-2,3	4,9	-56,3	-21,2	132,0	-3,3	0,4	-7,2	1,8	1,0	24,3	10,4

## Sector Agropecuario

En octubre de 2025, la producción de limón obtuvo 2 mil 953 toneladas y bajó en 2,3%, comparado con el décimo mes del año anterior, que informó 3 mil 22 toneladas.

Igualmente, el plátano registró 5 mil 165 toneladas y se contrajo en 56,3%, contrastado con octubre del año precedente, que totalizó 11 mil 815 toneladas.

Asimismo, disminuyó la cebolla china (-73,3%), yuca (-55,4%), pimienta morrón (-28,5%) y cacao (-15,2%), entre otros.

En contraste, el cultivo de maíz choclo reportó 283 toneladas y se expandió en 132,0%, respecto al mismo mes de 2024, debido a las mayores áreas cosechadas.

También, se incrementó el frijol caupí grano seco (490,4%), maíz amarillo duro (41,3%), papaya (8,3%) y tomate (2,0%).

En el subsector pecuario, la producción de caprino evidenció 48 toneladas de peso vivo y subió ligeramente en 0,4%, con referencia a similar mes del año pasado.

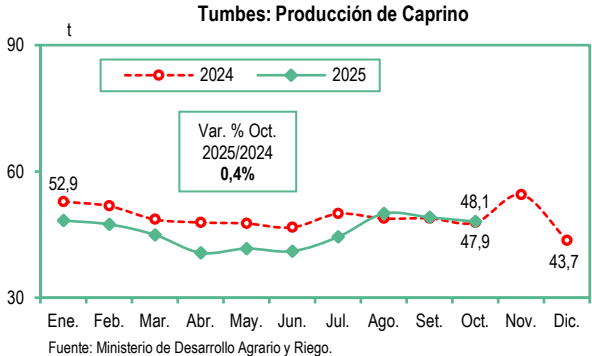
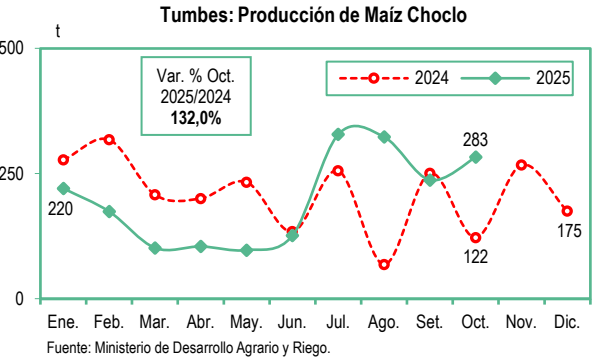
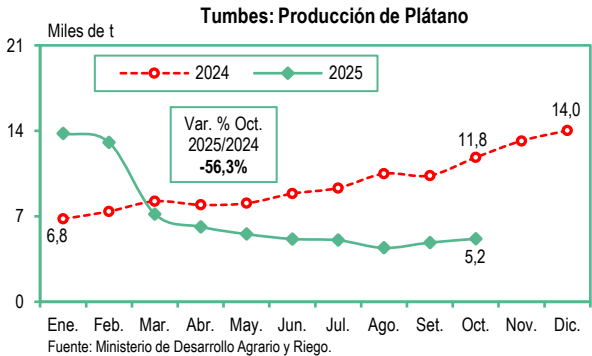
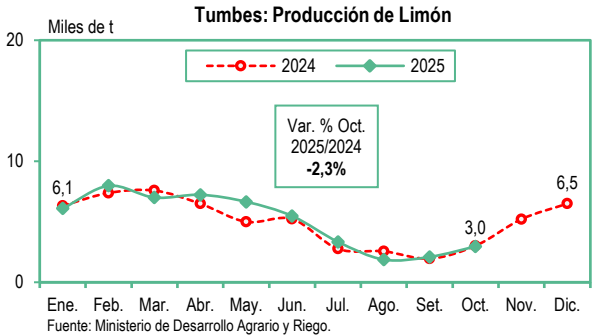
Además, aumentó el ave (444,2%), leche fresca (4,2%), porcino (1,6%) y vacuno (0,9%). Sin embargo, decreció levemente la producción de huevos (-0,9%).

## Subsector Electricidad

La generación de energía eléctrica, en el mes de estudio, mostró una variación positiva de 1,8%, explicado por la alta generación de energía de origen térmica.

## Recaudación Tributos Internos

Los ingresos recaudados por tributos internos, en el décimo mes de 2025, contabilizaron 10 millones 17 mil soles y se elevaron en 24,3% según lo observado con octubre del 2024, que fueron 8 millones 60 mil soles. A su vez, el número de contribuyentes activos fue superior en 2,4%.



# Ucayali, Octubre 2025

Producción de Palma Aceitera (Variación porcentual)		Producción de Yuca (Variación porcentual)		Producción de Plátano (Variación porcentual)		Producción Fiscalizada de Gas Natural (Variación porcentual)		Producción de Energía Eléctrica (Variación porcentual)		Ingresos Recaudados por la SUNAT-Tributos Internos (Variación porcentual)	
Octubre 2025/2024	Ene.-Oct. 2025/2024	Octubre 2025/2024	Ene.-Oct. 2025/2024	Octubre 2025/2024	Ene.-Oct. 2025/2024	Octubre 2025/2024	Ene.-Oct. 2025/2024	Octubre 2025/2024	Ene.-Oct. 2025/2024	Octubre 2025/2024	Ene.-Oct. 2025/2024
-65,0	-28,4	-29,7	136,2	-30,9	-21,5	-90,8	-65,4	-87,1	-62,2	18,1	27,0

## Sector Agropecuario

La producción de palma aceitera, durante octubre de 2025, informó 36 mil 956 toneladas y se contrajo en 65,0%, comparado con el mismo mes del año anterior, que reportó 105 mil 717 toneladas, debido a las desfavorables condiciones térmicas.

El cultivo de yuca evidenció 2 mil 689 toneladas y disminuyó en 29,7%, según lo registrado en octubre de 2024, que totalizó 3 mil 827 toneladas, afectado por las inferiores cosechas.

También, el plátano presentó 16 mil 775 toneladas y decreció en 30,9%, con relación a igual mes del año previo, que obtuvo 24 mil 293 toneladas.

Asimismo, se redujo la papaya (-80,2%), limón (-46,7%), arroz cáscara (-32,9%), piña (-23,3%) y maíz amarillo duro (-13,2%), entre otros cultivos.

Sin embargo, se elevó el camote (313,3%), zapallo (229,8%), melón (105,7%), sandía (35,0%) y cacao (7,2%), entre los más destacados.

En el subsector pecuario, bajó la producción de vacuno (-10,1%), leche fresca (-7,4%) y huevos (-1,6%); en contraste, creció el porcino (30,4%) y ave (1,5%).

## Subsector Hidrocarburos

La explotación fiscalizada de gas natural, en el mes de análisis registró 39 millones 560 mil pies cúbicos y mostró una variación negativa de 90,8%, con respecto al décimo mes de 2024, que alcanzó 428 millones 911 mil pies cúbicos, justificado por la menor obtención en la empresa Aguaytía Energy del Perú en el Lote 31-C. El promedio diario fue 1 millón 276 mil 129 pies cúbicos.

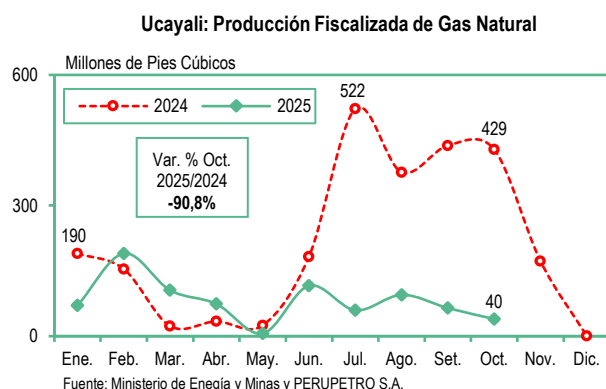
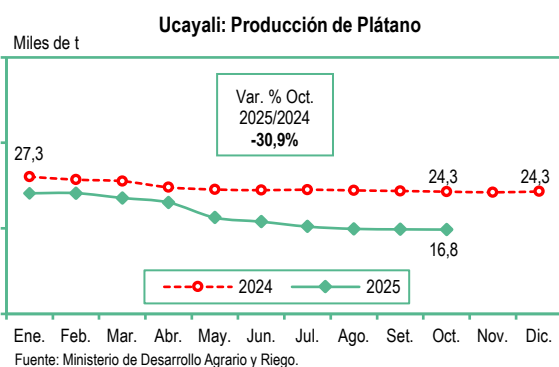
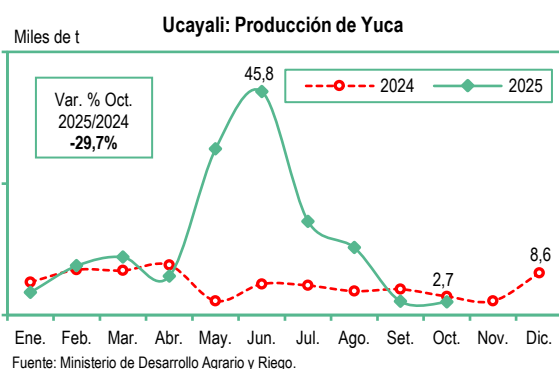
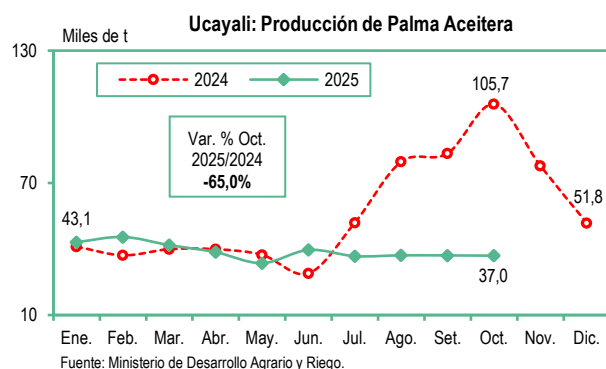
Igualmente, descendió la producción de petróleo crudo (-16,4%) en el Lote 131.

## Subsector Electricidad

En el periodo de estudio, la generación de energía eléctrica disminuyó en 87,1%, ante la inferior producción de energía de origen térmica en las centrales Aguaytía y Pucallpa-Reserva Fría.

## Recaudación Ingresos Tributarios

Los ingresos recaudados por tributos internos, en el mes observado, sumaron 85 millones 43 mil soles y aumentaron en 18,1%, con referencia a octubre del año precedente, que captaron 71 millones 984 mil soles. También, el número de contribuyentes activos fue mayor en 3,8%.



**A. ABREVIATURAS**

P/	Preliminar
Var. %	Variación porcentual

**B. SIGNOS**

,	Separación de decimales
...	Información no disponible
-	Magnitud cero
0	La información no alcanza la mitad de la unidad

**C. SÍMBOLOS**

KF	Kilogramo de contenido fino
t	Tonelada
TMB	Tonelada métrica bruta
TMF	Tonelada métrica fina
TLF	Tonelada larga fina

# Ficha Técnica

## 1. Objetivos

Analizar el comportamiento de la información coyuntural de las principales variables económicas a nivel departamental, que sirva de apoyo en la toma de decisiones en el contexto del planeamiento y desarrollo regional.

## 2. Cobertura geográfica: Departamental

## 3. Periodicidad: Mensual

## 4. Informantes

Ministerio de Desarrollo Agrario y Riego, Ministerio de Energía y Minas, Superintendencia Nacional de Aduanas y de Administración Tributaria.

## 5. Variable de seguimiento

Entre las principales variables de estudio se encuentran la producción agrícola y pecuaria; minería metálica e hidrocarburos; energía eléctrica; ingresos recaudados por tributos internos; y número de contribuyentes.

## 6. Tratamiento de la información

Luego de la recopilación mensual de la información se procede a la consistencia y actualización de las variables para realizar el análisis del comportamiento en el mes de estudio.

Se autoriza su reproducción total o parcial, siempre y cuando se haga mención a la Fuente: Instituto Nacional de Estadística e Informática.