

Evolución de las Exportaciones e Importaciones

Julio 2004

El INEI, informa que el valor de las exportaciones e importaciones del régimen definitivo FOB en el mes de julio del 2004, registraron un crecimiento de 37,4% y 7,3% respectivamente, con relación al valor alcanzado en similar mes del año anterior. Durante este mes, el valor de las exportaciones del régimen definitivo FOB alcanzó la cifra récord de 1076,6 millones de US dólares, representando un incremento de 37,4% con respecto a similar mes del año anterior. Entre las principales grandes categorías económicas que registraron crecimiento están los Bienes de Capital con 53,8%, Suministros Industriales 42,1%, Artículos de Consumo 38,2% y Alimentos

y Bebidas con 30,6%.

La estructura de las exportaciones nos muestra una mayor participación de la categoría económica Suministros Industriales, que para este mes alcanzó el 71,5%, superior en dos puntos porcentuales al obtenido en el mes de junio.

Por otro lado, las importaciones del régimen definitivo FOB en el mes de julio crecieron en 7,3% ascendiendo a 743,6 millones de US dólares, destacando el incremento en los rubros de Suministros Industriales en 17,7%, Equipos de Transporte 10,8% y Bienes no especificados en 40,5%.

Exportaciones e Importaciones FOB, según Clasificación por Grandes Categorías Económicas: Julio 2004

(En %)

Descripción del Bien	Var. % Jul04/Jul03		Estructura % Jul04	
	Exportación	Importación	Exportación	Importación
Total	37,4	7,3	100,0	100,0
Alimentos y Bebidas	30,6	-5,2	13,7	8,1
Suministros Industriales no Especificados en Otras Partidas	42,1	17,7	71,5	32,9
Combustibles y Lubricantes	-4,0	-2,7	3,9	16,7
Bienes de Capital (Excepto Equipo de Transporte) y sus Piezas	53,8	6,5	0,7	23,3
Equipos de Transporte y sus Piezas y Accesorios	-6,5	10,8	0,3	7,7
Artículos de Consumo no Especificados en Otra Partida	38,2	5,8	10,0	11,3
Bienes no Especificados en Otra Partida	36,4	40,5	0,0	0,0

Nota: Información preliminar.

Fuente: SUNAT - Superintendencia Nacional Adjunta de Aduanas.

Director Técnico
Lilia Montoya

Directora Ejecutiva
Marilú Cueto Maza

Investigador
Pilar Ronquillo Gervacio

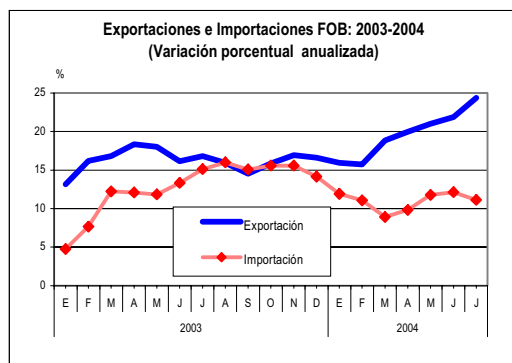
PARA MAYOR
INFORMACIÓN VER
PÁGINA WEB:

www.inei.gob.pe

Evolución Anualizada (Ago.03-Jul.04/ Ago.02-Jul.03)

Por cuarto mes consecutivo la evolución anualizada de las exportaciones alcanzó un crecimiento superior al 20,0%, registrando para este mes una tasa de 24,4%, impulsado principalmente por el comportamiento favorable de las categorías económicas Artículos de Consumo con un incremento de 30,1%, Suministros Industriales 26,6% y Alimentos y Bebidas con 20,9%.

La variación anualizada de las importaciones totales fue de 11,1%, como resultado del mayor dinamismo en la compra de Combustibles y Lubricantes en 19,2% y los Bienes de Capital en 15,7%, que mantiene tasas de crecimiento de dos dígitos desde junio del 2003.



Exportaciones FOB, según Clasificación por Grandes Categorías Económicas: 2001
(En miles de US dólares)

Código	Descripción del Bien	Ene	Feb	Mar	Abr	May	Jun	Jul	Ago	Set	Oct	Nov	Dic
	Total	545125	522190	532993	531727	587293	601671	701602	634987	533428	592334	572682	600219
	1 Alimentos y Bebidas	68448	58657	50412	52262	74744	66354	84891	74444	84019	86380	85488	82650
11	Básicos	37272	32447	21029	19394	29426	31154	39449	46630	54369	53233	43801	52669
111	Destinados principalmente a la Industria	7159	4918	4292	5704	12532	15688	21156	26421	27678	26836	17518	16469
112	Destinados principalmente al Consumo de los Hogares	30113	27529	16737	13690	16894	15466	18292	20209	26691	26397	26283	36200
12	Elaborados	31176	26210	29383	32869	45318	35200	45442	27814	29650	33147	41688	29981
121	Destinados principalmente a la Industria	10023	5403	7623	10795	19359	16473	22339	5417	5540	4086	12396	2954
122	Destinados principalmente al Consumo de los Hogares	21153	20808	21760	22074	25959	18727	23103	22396	24110	29061	29292	27027
	2 Suministros Industriales no Especificados en Otras Partidas	375609	361572	387809	369935	413234	428288	478778	449257	357829	395992	381305	417367
21	Básicos	45388	62119	68082	72224	54971	76578	77423	84803	73172	96238	88400	124029
22	Elaborados	330220	299453	319727	297711	358263	351710	401355	364454	284657	299754	292905	293338
	3 Combustibles y Lubricantes	37626	38391	25585	49445	29491	42432	24008	38688	28519	43857	35876	28430
31	Básicos	37615	38389	25573	49440	29491	42423	24002	38684	28513	43839	35872	28354
32	Elaborados	11	2	12	6	0	9	6	4	6	18	4	76
321	Gasolina	-	-	-	-	-	-	-	-	-	-	-	-
322	Otros	11	2	12	6	0	9	6	4	6	18	4	76
	4 Bienes de Capital (Excepto Equipo de Transporte) y sus Piezas	2558	2452	4688	3567	8397	4083	21478	8138	3914	5560	8099	5174
41	Bienes de Capital (Excepto Equipo de Transporte)	1267	1034	3106	1621	5611	2159	19227	5964	2396	2918	4575	3256
42	Piezas y Accesorios	1291	1418	1582	1946	2786	1924	2251	2173	1519	2642	3525	1918
	5 Equipos de Transporte y sus Piezas y Accesorios	2078	2639	7965	2707	3102	2887	27082	3169	2828	3464	5580	3073
51	Vehículos Automotores de Pasajeros	179	62	181	51	289	296	221	199	213	77	290	138
52	Otros	182	48	2634	63	47	159	51	178	117	479	2453	652
521	Industrial	175	26	2629	54	24	127	16	144	108	458	2442	652
522	No Industrial	7	22	5	9	23	32	35	34	9	21	12	0
53	Piezas y Accesorios	1717	2530	5150	2593	2766	2433	26810	2791	2498	2908	2837	2283
	6 Artículos de Consumo no Especificados en Otra Partida	58713	58363	56450	53648	58262	57516	65289	61174	56210	56988	56265	63462
61	Duraderos	4542	4344	4564	4845	4237	3682	5488	5656	6797	7652	6577	5370
62	Semiduraderos	29876	32819	27422	24586	28002	29766	33448	32384	25954	23192	25767	34245
63	No Duraderos	24295	21200	24464	24217	26023	24068	26354	23135	23459	26145	23921	23847
	7 Bienes no Especificados en Otra Partida	94	115	84	163	63	111	77	117	108	92	68	63

Nota: Información preliminar.

Fuente: SUNAT - Superintendencia Nacional Adjunta de Aduanas.

Exportaciones FOB, según Clasificación por Grandes Categorías Económicas: 2002
(En miles de US dólares)

Código	Descripción del Bien	Ene	Feb	Mar	Abr	May	Jun	Jul	Ago	Set	Oct	Nov	Dic
	Total	517004	499959	561545	531988	676848	756985	717650	717508	695525	632619	612138	745494
	1 Alimentos y Bebidas	74209	58186	41999	48327	69996	94486	84308	81665	85393	99763	82513	96151
11	Básicos	41954	32825	18295	21716	32792	47883	52231	48985	55139	61992	59674	60820
111	Destinados principalmente a la Industria	6049	5771	2873	2661	11905	19658	27159	26596	28041	28162	23205	16452
112	Destinados principalmente al Consumo de los Hogares	35905	27054	15423	19055	20887	28225	25072	22390	27098	33830	36469	44368
12	Elaborados	32255	25362	23704	26611	37204	46603	32077	32679	30253	37770	22839	35331
121	Destinados principalmente a la Industria	6954	1156	2366	4089	15736	23791	13103	12346	7206	11831	1392	9756
122	Destinados principalmente al Consumo de los Hogares	25300	24206	21338	22522	21468	22812	18973	20333	23047	25939	21447	25575
	2 Suministros Industriales no Especificados en Otras Partidas	344949	363454	413632	391535	503043	534869	525102	506926	493545	414804	410314	520947
21	Básicos	85160	81866	113211	108213	91943	90364	109799	85567	107153	86516	86393	115878
22	Elaborados	259789	281588	300421	283322	411100	444505	415303	421359	386391	328289	323922	405069
	3 Combustibles y Lubricantes	39181	19294	34542	29000	42689	45545	33554	57237	45903	45351	46362	40181
31	Básicos	26130	5918	7904	6454	18362	16349	15465	25667	8264	17158	17537	9752
32	Elaborados	13051	13376	26639	22547	24328	29196	18089	31570	37639	28194	28825	30429
321	Gasolina	708	2565	2	-	-	-	2	1342	2	-	-	-
322	Otros	12343	10811	26637	22547	24328	29196	18087	30228	37636	28194	28825	30429
	4 Bienes de Capital (Excepto Equipo de Transporte) y sus Piezas	2962	3762	5327	6635	4673	4066	4433	4703	4743	4484	3471	4952
41	Bienes de Capital (Excepto Equipo de Transporte)	1774	2321	2808	4617	3208	2258	2338	2436	3056	2145	1937	2158
42	Piezas y Accesorios	1188	1440	2519	2017	1464	1808	2095	2267	1687	2339	1534	2794
	5 Equipos de Transporte y sus Piezas y Accesorios	3169	3193	4514	2792	2119	11589	10379	2899	2974	2790	2428	2491
51	Vehículos Automotores de Pasajeros	70	130	155	193	205	235	521	387	111	204	321	59
52	Otros	78	492	1676	42	1	8862	8015	211	494	30	128	267
521	Industrial	78	460	1676	37	1	8833	7961	209	487	3	111	255
522	No Industrial	-	32	-	5	-	29	54	2	8	27	17	12
53	Piezas y Accesorios	3021	2571	2683	2558	1913	2492	1843	2301	2369	2556	1979	2166
	6 Artículos de Consumo no Especificados en Otra Partida	52466	51985	61404	53513	54143	66241	59750	63985	62897	65311	66928	80712
61	Duraderos	3780	4640	5272	5659	4413	5323	4676	6038	9323	8179	8518	5660
62	Semiduraderos	25268	25197	29222	23453	25691	31948	29540	30931	28886	28230	28114	39424
63	No Duraderos	23419	22148	26910	24402	24039	28970	25534	27016	24687	28902	30296	35628
	7 Bienes no Especificados en Otra Partida	67	85	126	185	185	190	125	93	71	117	121	60

Nota: Información preliminar.

Fuente: SUNAT - Superintendencia Nacional Adjunta de Aduanas.

Exportaciones FOB, según Clasificación por Grandes Categorías Económicas: 2003
(En miles de US dólares)

Código	Descripción del Bien	Ene	Feb	Mar	Abr	May	Jun	Jul	Ago	Set	Oct	Nov	Dic
	Total	691894	684554	638314	638030	757754	807324	783810	751704	776072	781101	738870	890397
	1 Alimentos y Bebidas	85369	66009	55862	57281	74987	92229	113028	80759	97757	108209	102936	103855
11	Básicos	49713	32460	24841	32037	38309	50662	61834	52063	61761	68888	64886	66158
111	Destinados principalmente a la Industria	8935	5772	3473	4122	9918	19968	27847	24743	25818	25144	18985	15804
112	Destinados principalmente al Consumo de los Hogares	40778	26688	21368	27915	28391	30694	33986	27320	35944	43744	45901	50355
12	Elaborados	35656	33549	31020	25244	36678	41567	51194	28696	35996	39321	38050	37697
121	Destinados principalmente a la Industria	14100	9099	2960	2933	17651	18013	28041	6234	6262	8489	6083	5624
122	Destinados principalmente al Consumo de los Hogares	21556	24451	28060	22311	19026	23554	23154	22462	29734	30831	31968	32073
	2 Suministros Industriales no Especificados en Otras Partidas	480793	460401	444952	466204	550231	583447	541604	529133	558747	508261	496583	619231
21	Básicos	97719	76740	85644	98320	119143	106028	104902	96935	103763	113219	110211	186985
22	Elaborados	383074	383661	359308	367884	431088	477419	436702	432198	454984	395042	386372	432246
	3 Combustibles y Lubricantes	55155	84676	55407	45690	53765	49582	43396	60742	32521	77893	48249	58726
31	Básicos	19121	35789	16668	14630	17082	28834	19037	21027	9176	39441	9781	31553
32	Elaborados	36033	48887	38739	31060	36683	20748	24358	39715	23345	38452	38468	27174
321	Gasolina	9	-	0	-	0	1487	-	7907	2	0	246	0
322	Otros	36025	48887	38739	31060	36683	19260	24358	31809	23343	38452	38222	27174
	4 Bienes de Capital (Excepto Equipo de Transporte) y sus Piezas	6884	6259	6198	5549	6604	4091	4980	5141	6451	3952	4336	5369
41	Bienes de Capital (Excepto Equipo de Transporte)	3128	4381	3351	3396	4307	1782	2190	3045	4810	2000	2108	3002
42	Piezas y Accesorios	3756	1878	2847	2153	2297	2309	2790	2096	1641	1952	2228	2366
	5 Equipos de Transporte y sus Piezas y Accesorios	2228	1995	2037	1750	5431	2578	3168	4003	4026	3211	2608	2956
51	Vehículos Automotores de Pasajeros	130	107	280	80	225	193	304	277	141	203	59	250
52	Otros	155	82	164	10	3662	129	44	1217	1399	444	247	191
521	Industrial	144	74	152	10	3652	127	26	1204	1396	424	232	164
522	No Industrial	12	8	12	0	10	2	18	13	3	21	15	27
53	Piezas y Accesorios	1943	1807	1593	1660	1545	2256	2820	2509	2486	2564	2302	2515
	6 Artículos de Consumo no Especificados en Otra Partida	61352	65105	73778	61424	66653	75301	77607	71856	76479	79521	84105	100218
61	Duraderos	4564	4221	4162	4019	4449	4134	4271	5669	7078	12814	12270	10840
62	Semiduraderos	27507	32296	36343	32778	32807	37561	41576	35924	36304	37336	37581	46370
63	No Duraderos	29281	28589	33272	24627	29397	33606	31759	30263	33097	29371	34253	43009
	7 Bienes no Especificados en Otra Partida	112	109	80	132	83	95	28	70	92	55	53	41

Nota: Información preliminar.

Fuente: SUNAT - Superintendencia Nacional Adjunta de Aduanas.

Exportaciones FOB, según Clasificación por Grandes Categorías Económicas: 2004
(En miles de US dólares)

Código	Descripción del Bien	Ene	Feb	Mar	Abr	May	Jun	Jul
	Total	843791	879672	981260	854998	941154	939868	1076587
	1 Alimentos y Bebidas	101671	83124	76157	75849	95686	123912	147574
11	Básicos	58218	43613	37221	36663	56537	60259	81959
	111 Destinados principalmente a la Industria	10910	5764	3633	4224	13247	21795	38101
	112 Destinados principalmente al Consumo de los Hogares	47308	37849	33587	32439	43290	38463	43859
12	Elaborados	43453	39511	38937	39186	39149	63653	65615
	121 Destinados principalmente a la Industria	10283	8385	3435	11329	8919	36037	33478
	122 Destinados principalmente al Consumo de los Hogares	33170	31126	35502	27857	30231	27616	32137
	2 Suministros Industriales no Especificados en Otras Partidas	582982	637902	737682	641371	704483	652846	769456
21	Básicos	112459	159455	203439	228252	200926	177310	200347
22	Elaborados	470523	478447	534244	413118	503557	475537	569109
	3 Combustibles y Lubricantes	69223	56426	58001	48099	28802	57878	41676
31	Básicos	19612	18872	17138	10818	6600	12702	6755
32	Elaborados	49611	37554	40862	37281	22201	45176	34921
	321 Gasolina	7234	-	3347	-	-	6360	0
	322 Otros	42377	37554	37516	37281	22201	38816	34921
	4 Bienes de Capital (Excepto Equipo de Transporte) y sus Piezas	4826	5078	5778	3999	7571	14120	7660
41	Bienes de Capital (Excepto Equipo de Transporte)	3136	2956	3746	1956	4860	12173	3473
42	Piezas y Accesorios	1690	2122	2033	2043	2711	1947	4188
	5 Equipos de Transporte y sus Piezas y Accesorios	3538	2404	3105	2371	3255	2737	2961
51	Vehículos Automotores de Pasajeros	74	100	65	271	28	273	162
52	Otros	515	251	104	105	75	117	209
	521 Industrial	465	113	95	92	59	84	202
	522 No Industrial	50	138	9	14	16	33	7
53	Piezas y Accesorios	2949	2052	2936	1994	3152	2347	2590
	6 Artículos de Consumo no Especificados en Otra Partida	81405	94649	100412	83086	101255	88240	107222
61	Duraderos	6703	6904	8408	7617	9359	7270	7666
62	Semiduraderos	40100	41897	47092	43373	48719	42260	54675
63	No Duraderos	34601	45848	44912	32097	43177	38710	44880
	7 Bienes no Especificados en Otra Partida	146	89	124	222	103	136	38

Nota: Información preliminar.

Fuente: SUNAT - Superintendencia Nacional Adjunta de Aduanas.

Variación porcentual mensual de las Exportaciones FOB, según Clasificación por Grandes Categorías Económicas: 2002
(Respecto a similar mes del año anterior)

Código	Descripción del Bien	Ene	Feb	Mar	Abr	May	Jun	Jul	Ago	Set	Oct	Nov	Dic
	Total	-5,2	-4,3	5,4	0,0	15,2	25,8	2,3	13,0	30,4	6,8	6,9	24,2
	1 Alimentos y Bebidas	8,4	-0,8	-16,7	-7,5	-6,4	42,4	-0,7	9,7	1,6	15,5	-3,5	16,3
11	Básicos	12,6	1,2	-13,0	12,0	11,4	53,7	32,4	5,1	1,4	16,5	36,2	15,5
	111 Destinados principalmente a la Industria	-15,5	17,3	-33,1	-53,4	-5,0	25,3	28,4	0,7	1,3	4,9	32,5	-0,1
	112 Destinados principalmente al Consumo de los Hogares	19,2	-1,7	-7,9	39,2	23,6	82,5	37,1	10,8	1,5	28,2	38,8	22,6
12	Elaborados	3,5	-3,2	-19,3	-19,0	-17,9	32,4	-29,4	17,5	2,0	13,9	-45,2	17,8
	121 Destinados principalmente a la Industria	-30,6	-78,6	-69,0	-62,1	-18,7	44,4	-41,3	127,9	30,1	189,6	-88,8	230,3
	122 Destinados principalmente al Consumo de los Hogares	19,6	16,3	-1,9	2,0	-17,3	21,8	-17,9	-9,2	-4,4	-10,7	-26,8	-5,4
	2 Suministros Industriales no Especificados en Otras Partidas	-8,2	0,5	6,7	5,8	21,7	24,9	9,7	12,8	37,9	4,8	7,6	24,8
21	Básicos	87,6	31,8	66,3	49,8	67,3	18,0	41,8	0,9	46,4	-10,1	-2,3	-6,6
22	Elaborados	-21,3	-6,0	-6,0	-4,8	14,7	26,4	3,5	15,6	35,7	9,5	10,6	38,1
	3 Combustibles y Lubricantes	4,1	-49,7	35,0	-41,3	44,8	7,3	39,8	47,9	61,0	3,4	29,2	41,3
31	Básicos	-30,5	-84,6	-69,1	-86,9	-37,7	-61,5	-35,6	-33,6	-71,0	-60,9	-51,1	-65,6
32	Elaborados	116810,4	883284,7	221074,1	399940,3	-	329680,4	322822,1	787962,3	608992,1	157296,1	668981,1	39972,3
	321 Gasolina	-	-	-	-	-	-	-	-	-	-	-	-
	322 Otros	110466,9	713885,0	221056,5	399940,3	-	329680,4	322790,0	754470,0	608952,1	157296,1	668981,1	39972,3
	4 Bienes de Capital (Excepto Equipo de Transporte) y sus Piezas	15,8	53,4	13,6	86,0	-44,4	-0,4	-79,4	-42,2	21,2	-19,3	-57,1	-4,3
41	Bienes de Capital (Excepto Equipo de Transporte)	40,0	124,4	-9,6	184,8	-42,8	4,6	-87,8	-59,2	27,5	-26,5	-57,7	-33,7
42	Piezas y Accesorios	-8,0	1,6	59,2	3,7	-47,4	-6,0	-7,0	4,3	11,1	-11,5	-56,5	45,7
	5 Equipos de Transporte y sus Piezas y Accesorios	52,5	21,0	-43,3	3,2	-31,7	301,3	-61,7	-8,5	5,2	-19,5	-56,5	-18,9
51	Vehículos Automotores de Pasajeros	-60,6	110,8	-14,5	281,1	-29,0	-20,5	135,8	93,9	-48,0	163,2	10,7	-57,6
52	Otros	-57,4	936,6	-36,4	-33,8	-97,6	5479,4	15689,8	18,4	321,4	-93,8	-94,8	-59,0
	521 Industrial	-55,6	1704,6	-36,2	-32,2	-95,2	6878,4	48958,5	45,3	349,7	-99,4	-95,4	-60,9
	522 No Industrial	-100,0	46,0	-100,0	-43,3	-100,0	-9,6	54,9	-95,3	-15,7	27,0	44,2	-
53	Piezas y Accesorios	76,0	1,6	-47,9	-1,4	-30,8	2,4	-93,1	-17,6	-5,1	-12,1	-30,3	-5,1
	6 Artículos de Consumo no Especificados en Otra Partida	-10,6	-10,9	8,8	-0,3	-7,1	15,2	-8,5	4,6	11,9	14,6	19,0	27,2
61	Duraderos	-16,8	6,8	15,5	16,8	4,1	44,6	-14,8	6,8	37,2	6,9	29,5	5,4
62	Semiduraderos	-15,4	-23,2	6,6	-4,6	-8,3	7,3	-11,7	-4,5	11,3	21,7	9,1	15,1
63	No Duraderos	-3,6	4,5	10,0	0,8	-7,6	20,4	-3,1	16,8	5,2	10,5	26,6	49,4
	7 Bienes no Especificados en Otra Partida	-28,5	-26,6	51,2	13,3	194,9	71,3	61,9	-21,0	-34,7	26,4	78,0	-5,6

Nota: Información preliminar.

Fuente: SUNAT - Superintendencia Nacional Adjunta de Aduanas.

Variación porcentual mensual de las Exportaciones FOB, según Clasificación por Grandes Categorías Económicas: 2003
(Respecto a similar mes del año anterior)

Código	Descripción del Bien	Ene	Feb	Mar	Abr	May	Jun	Jul	Ago	Set	Oct	Nov	Dic
	Total	33,8	36,9	13,7	19,9	12,0	6,6	9,2	4,8	11,6	23,5	20,7	19,4
	1 Alimentos y Bebidas	15,0	13,4	33,0	18,5	7,1	-2,4	34,1	-1,1	14,5	8,5	24,8	8,0
11	Básicos	18,5	-1,1	35,8	47,5	16,8	5,8	18,4	6,3	12,0	11,1	8,7	8,8
	111 Destinados principalmente a la Industria	47,7	0,0	20,9	54,9	-16,7	1,6	2,5	-7,0	-7,9	-10,7	-18,2	-3,9
	112 Destinados principalmente al Consumo de los Hogares	13,6	-1,4	38,5	46,5	35,9	8,7	35,6	22,0	32,6	29,3	25,9	13,5
12	Elaborados	10,5	32,3	30,9	-5,1	-1,4	-10,8	59,6	-12,2	19,0	4,1	66,6	6,7
	121 Destinados principalmente a la Industria	102,7	687,1	25,1	-28,3	12,2	-24,3	114,0	-49,5	-13,1	-28,2	337,1	-42,4
	122 Destinados principalmente al Consumo de los Hogares	-14,8	1,0	31,5	-0,9	-11,4	3,3	22,0	10,5	29,0	18,9	49,1	25,4
	2 Suministros Industriales no Especificados en Otras Partidas	39,4	26,7	7,6	19,1	9,4	9,1	3,1	4,4	13,2	22,5	21,0	18,9
21	Básicos	14,7	-6,3	-24,4	-9,1	29,6	17,3	-4,5	13,3	-3,2	30,9	27,6	61,4
22	Elaborados	47,5	36,2	19,6	29,8	4,9	7,4	5,2	2,6	17,8	20,3	19,3	6,7
	3 Combustibles y Lubricantes	40,8	338,9	60,4	57,6	25,9	8,9	29,3	6,1	-29,2	71,8	4,1	46,2
31	Básicos	-26,8	504,7	110,9	126,7	-7,0	76,4	23,1	-18,1	11,0	129,9	-44,2	223,5
32	Elaborados	176,1	265,5	45,4	37,8	50,8	-28,9	34,7	25,8	-38,0	36,4	33,5	-10,7
	321 Gasolina	-98,8	-	-100,0	-	-	-	-	489,3	-14,9	-	-	-
	322 Otros	191,9	352,2	45,4	37,8	50,8	-34,0	34,7	5,2	-38,0	36,4	32,6	-10,7
	4 Bienes de Capital (Excepto Equipo de Transporte) y sus Piezas	132,4	66,4	16,4	-16,4	41,3	0,6	12,3	9,3	36,0	-11,9	24,9	8,4
41	Bienes de Capital (Excepto Equipo de Transporte)	76,3	88,7	19,3	-26,5	34,3	-21,1	-6,3	25,0	57,4	-6,8	8,8	39,1
42	Piezas y Accesorios	216,1	30,3	13,0	6,7	56,8	27,7	33,2	-7,5	-2,8	-16,5	45,2	-15,3
	5 Equipos de Transporte y sus Piezas y Accesorios	-29,7	-37,5	-54,9	-37,3	156,3	-77,7	-69,5	38,1	35,3	15,1	7,4	18,7
51	Vehículos Automotores de Pasajeros	84,5	-17,9	80,7	-58,3	9,5	-17,8	-41,6	-28,4	27,7	-0,5	-81,7	325,3
52	Otros	99,8	-83,4	-90,2	-76,6	320238,3	-98,5	-99,5	476,9	182,9	1394,1	93,3	-28,3
	521 Industrial	84,7	-83,9	-90,9	-73,4	319372,2	-98,6	-99,7	475,0	186,8	14761,2	108,6	-35,4
	522 No Industrial	-	-75,5	-	-99,4	-	-93,1	-66,0	725,0	-65,6	-22,4	-9,6	119,5
53	Piezas y Accesorios	-35,7	-29,7	-40,6	-35,1	-19,2	-9,5	53,0	9,0	4,9	0,3	16,3	16,1
	6 Artículos de Consumo no Especificados en Otra Partida	16,9	25,2	20,2	14,8	23,1	13,7	29,9	12,3	21,6	21,8	25,7	24,2
61	Duraderos	20,7	-9,0	-21,0	-29,0	0,8	-22,3	-8,6	-6,1	-24,1	56,7	44,0	91,5
62	Semiduraderos	8,9	28,2	24,4	39,8	27,7	17,6	40,7	16,1	25,7	32,3	33,7	17,6
63	No Duraderos	25,0	29,1	23,6	0,9	22,3	16,0	24,4	12,0	34,1	1,6	13,1	20,7
	7 Bienes no Especificados en Otra Partida	66,8	29,1	-36,4	-28,7	-55,3	-50,0	-77,6	-24,7	29,5	-52,7	-56,3	-31,2

Nota: Información preliminar.

Fuente: SUNAT - Superintendencia Nacional Adjunta de Aduanas.

Variación porcentual mensual de las Exportaciones FOB, según Clasificación por Grandes Categorías Económicas: 2004
(Respecto a similar mes del año anterior)

Código	Descripción del Bien	Ene	Feb	Mar	Abr	May	Jun	Jul
	Total	22,0	28,5	53,7	34,0	24,2	16,4	37,4
	1 Alimentos y Bebidas	19,1	25,9	36,3	32,4	27,6	34,4	30,6
11	Básicos	17,1	34,4	49,8	14,4	47,6	18,9	32,5
	111 Destinados principalmente a la Industria	22,1	-0,1	4,6	2,5	33,6	9,2	36,8
	112 Destinados principalmente al Consumo de los Hogares	16,0	41,8	57,2	16,2	52,5	25,3	29,0
12	Elaborados	21,9	17,8	25,5	55,2	6,7	53,1	28,2
	121 Destinados principalmente a la Industria	-27,1	-7,8	16,0	286,3	-49,5	100,1	19,4
	122 Destinados principalmente al Consumo de los Hogares	53,9	27,3	26,5	24,9	58,9	17,2	38,8
	2 Suministros Industriales no Especificados en Otras Partidas	21,3	38,6	65,8	37,6	28,0	11,9	42,1
21	Básicos	15,1	107,8	137,5	132,2	68,6	67,2	91,0
22	Elaborados	22,8	24,7	48,7	12,3	16,8	-0,4	30,3
	3 Combustibles y Lubricantes	25,5	-33,4	4,7	5,3	-46,4	16,7	-4,0
31	Básicos	2,6	-47,3	2,8	-26,1	-61,4	-55,9	-64,5
32	Elaborados	37,7	-23,2	5,5	20,0	-39,5	117,7	43,4
	321 Gasolina	83976,8	-	-	-	-	-	-
	322 Otros	17,6	-23,2	-3,2	20,0	-39,5	101,5	43,4
	4 Bienes de Capital (Excepto Equipo de Transporte) y sus Piezas	-29,9	-18,9	-6,8	-27,9	14,6	245,1	53,8
41	Bienes de Capital (Excepto Equipo de Transporte)	0,3	-32,5	11,8	-42,4	12,8	583,1	58,6
42	Piezas y Accesorios	-55,0	13,0	-28,6	-5,1	18,0	-15,7	50,1
	5 Equipos de Transporte y sus Piezas y Accesorios	58,8	20,5	52,4	35,4	-40,1	6,1	-6,5
51	Vehículos Automotores de Pasajeros	-43,3	-6,1	-76,7	237,0	-87,6	41,1	-46,6
52	Otros	231,5	207,0	-36,5	981,3	-97,9	-9,5	377,4
	521 Industrial	223,9	53,1	-37,6	842,8	-98,4	-33,8	687,6
	522 No Industrial	324,3	1650,3	-23,0	43056,3	62,6	1536,3	-59,7
53	Piezas y Accesorios	51,8	13,6	84,3	20,1	104,0	4,0	-8,2
	6 Artículos de Consumo no Especificados en Otra Partida	32,7	45,4	36,1	35,3	51,9	17,2	38,2
61	Duraderos	46,9	63,6	102,0	89,5	110,4	75,8	79,5
62	Semiduraderos	45,8	29,7	29,6	32,3	48,5	12,5	31,5
63	No Duraderos	18,2	60,4	35,0	30,3	46,9	15,2	41,3
	7 Bienes no Especificados en Otra Partida	30,3	-18,1	54,4	69,1	24,1	42,6	36,4

Nota: Información preliminar.

Fuente: SUNAT - Superintendencia Nacional Adjunta de Aduanas.

**Variación porcentual anualizada de las Exportaciones FOB, según
Clasificación por Grandes Categorías Económicas: 2003**

Código	Descripción del Bien	Ene	Feb	Mar	Abr	May	Jun	Jul	Ago	Set	Oct	Nov	Dic
	Total	13,2	16,2	16,8	18,4	18,0	16,1	16,8	16,0	14,5	15,9	17,0	16,6
	1 Alimentos y Bebidas	6,1	7,1	9,7	11,3	12,5	8,6	12,0	10,9	12,2	11,4	14,1	13,2
11	Básicos	16,4	16,3	18,4	20,0	20,3	16,7	15,7	15,7	16,9	16,2	13,7	13,0
111	Destinados principalmente a la Industria	8,7	8,2	9,4	12,0	11,3	9,1	6,0	5,0	3,6	1,3	-3,7	-4,0
112	Destinados principalmente al Consumo de los Hogares	21,5	21,6	24,3	25,1	26,0	21,4	21,7	22,4	25,1	25,3	24,3	23,0
12	Elaborados	-5,6	-3,4	-0,2	1,0	3,0	-1,2	7,2	4,8	6,1	5,3	14,6	13,6
121	Destinados principalmente a la Industria	-2,1	8,4	14,2	20,5	26,8	12,7	38,7	23,6	20,8	9,7	25,9	14,4
122	Destinados principalmente al Consumo de los Hogares	-7,0	-8,0	-5,6	-5,8	-5,2	-6,3	-3,5	-2,0	0,7	3,5	10,3	13,3
	2 Suministros Industriales no Especificados en Otras Partidas	16,1	18,1	18,1	19,2	17,9	16,4	15,7	14,8	13,1	14,5	15,4	15,1
21	Básicos	22,0	19,0	11,1	6,4	5,3	5,4	2,0	2,9	-0,3	2,8	5,0	11,8
22	Elaborados	14,7	17,9	20,1	22,8	21,6	19,5	19,7	18,2	17,0	17,8	18,4	15,9
	3 Combustibles y Lubricantes	16,7	38,4	40,4	52,0	49,8	49,6	48,6	43,1	34,7	41,3	38,6	39,0
31	Básicos	-59,1	-47,7	-42,7	-32,4	-30,3	-19,4	-15,6	-13,1	-5,4	17,1	24,2	49,8
32	Elaborados	2377,6	1264,0	604,0	405,7	295,1	199,3	166,9	124,3	78,7	62,3	48,8	32,8
321	Gasolina	453,8	-54,8	-54,9	-50,4	-50,4	4,1	15,6	171,5	171,3	171,3	178,4	178,4
322	Otros	2486,7	1449,8	647,5	426,7	307,1	204,9	171,0	124,9	78,2	61,6	47,7	31,7
	4 Bienes de Capital (Excepto Equipo de Transporte) y sus Piezas	-26,0	-24,0	-23,6	-27,7	-21,9	-21,8	0,3	6,8	8,2	9,3	20,1	21,4
41	Bienes de Capital (Excepto Equipo de Transporte)	-39,6	-37,2	-35,9	-41,4	-36,8	-37,8	-10,8	-0,1	3,0	4,9	14,0	20,7
42	Piezas y Accesorios	3,4	5,1	2,5	2,8	11,7	14,3	17,9	16,7	15,7	15,6	29,0	22,3
	5 Equipos de Transporte y sus Piezas y Accesorios	-25,5	-27,9	-27,9	-29,6	-23,3	-44,9	-41,3	-39,1	-37,3	-35,8	-31,6	-29,9
51	Vehículos Automotores de Pasajeros	26,9	21,9	29,2	16,2	21,5	23,0	-1,1	-12,4	-7,6	-12,1	-22,9	-13,2
52	Otros	192,8	169,6	186,2	186,7	246,2	-11,5	-76,7	-72,3	-68,9	-66,5	-62,2	-61,8
521	Industrial	198,6	175,2	192,8	193,2	253,1	-11,5	-77,0	-72,8	-69,3	-66,8	-62,5	-62,2
522	No Industrial	-2,7	-18,7	-11,0	-11,8	5,2	-8,3	-35,3	-15,3	-17,6	-24,0	-27,2	-24,1
53	Piezas y Accesorios	-53,3	-54,6	-54,6	-56,2	-56,1	-56,6	-17,8	-15,7	-15,0	-13,9	-10,2	-8,6
	6 Artículos de Consumo no Especificados en Otra Partida	7,5	10,4	11,4	12,5	15,0	14,9	18,4	19,0	19,8	20,4	21,0	20,8
61	Duraderos	14,7	13,5	10,5	6,6	6,4	2,0	2,6	1,5	-5,5	0,4	3,0	9,8
62	Semiduraderos	1,5	6,0	7,5	10,7	13,6	14,5	19,5	21,5	22,7	23,5	25,4	25,6
63	No Duraderos	12,9	14,8	16,0	16,0	18,6	18,2	20,7	20,2	22,5	21,5	20,3	18,2
	7 Bienes no Especificados en Otra Partida	30,1	36,0	26,8	19,9	0,5	-12,3	-22,1	-22,4	-18,7	-24,6	-32,2	-33,3

Nota: Información preliminar.

Fuente: SUNAT - Superintendencia Nacional Adjunta de Aduanas.

**Variación porcentual anualizada de las Exportaciones FOB, según
Clasificación por Grandes Categorías Económicas: 2004**

Código	Descripción del Bien	Ene	Feb	Mar	Abr	May	Jun	Jul
	Total	16,0	15,7	18,9	20,0	21,0	21,9	24,4
	1 Alimentos y Bebidas	13,6	14,5	15,0	15,8	17,4	20,9	20,9
11	Básicos	12,9	15,1	15,9	14,6	16,7	17,9	19,4
	111 Destinados principalmente a la Industria	-4,4	-4,4	-4,6	-5,3	-2,7	-1,9	2,8
	112 Destinados principalmente al Consumo de los Hogares	23,2	26,6	27,9	26,0	27,5	28,8	28,4
12	Elaborados	14,6	13,7	13,6	17,5	18,3	25,4	23,1
	121 Destinados principalmente a la Industria	4,1	-3,1	-3,2	4,5	-4,0	15,6	6,8
	122 Destinados principalmente al Consumo de los Hogares	19,2	21,5	21,3	23,4	28,6	29,7	31,0
	2 Suministros Industriales no Especificados en Otras Partidas	14,1	15,3	19,8	21,3	22,9	23,1	26,6
21	Básicos	11,9	19,5	32,7	45,3	48,9	53,0	61,8
22	Elaborados	14,7	14,2	16,5	15,4	16,5	15,6	17,9
	3 Combustibles y Lubricantes	37,4	16,3	12,6	9,8	3,8	4,4	2,5
31	Básicos	56,4	24,2	19,2	12,9	8,6	-4,5	-11,4
32	Elaborados	27,6	12,0	9,0	8,2	1,1	9,6	10,6
	321 Gasolina	473,8	1268,3	1542,3	1257,2	1257,2	702,8	562,8
	322 Otros	24,0	7,8	3,9	3,2	-3,7	3,9	5,0
	4 Bienes de Capital (Excepto Equipo de Transporte) y sus Piezas	9,7	3,2	1,1	0,3	-1,2	14,8	18,1
41	Bienes de Capital (Excepto Equipo de Transporte)	15,7	4,7	4,2	3,7	2,0	33,6	37,9
42	Piezas y Accesorios	2,0	1,3	-3,1	-4,0	-5,4	-8,4	-5,7
	5 Equipos de Transporte y sus Piezas y Accesorios	-26,0	-23,3	-17,0	-13,7	-24,0	-6,5	13,4
51	Vehículos Automotores de Pasajeros	-17,3	-16,8	-28,4	-18,1	-26,1	-21,9	-20,7
52	Otros	-60,2	-58,6	-55,5	-54,9	-78,6	-64,7	-9,3
	521 Industrial	-60,7	-59,8	-56,7	-56,2	-79,9	-67,0	-13,7
	522 No Industrial	-9,3	78,8	65,8	78,1	72,1	119,9	172,6
53	Piezas y Accesorios	-1,3	2,4	12,1	17,5	25,9	27,5	21,6
	6 Artículos de Consumo no Especificados en Otra Partida	22,1	23,9	25,3	26,8	29,2	29,3	30,1
61	Duraderos	11,6	16,0	23,8	31,9	39,0	46,0	51,9
62	Semiduraderos	28,4	28,5	29,0	28,6	30,4	29,7	29,1
63	No Duraderos	17,7	20,6	21,8	23,9	25,9	25,7	27,2
	7 Bienes no Especificados en Otra Partida	-33,0	-35,5	-30,4	-21,2	-13,4	-3,2	6,3

Nota: Información preliminar.

Fuente: SUNAT - Superintendencia Nacional Adjunta de Aduanas.

Importaciones FOB, según Clasificación por Grandes Categorías Económicas: 2001
(En miles de US dólares)

Código	Descripción del Bien	Ene	Feb	Mar	Abr	May	Jun	Jul	Ago	Set	Oct	Nov	Dic
	Total	543276	590719	557706	534780	603109	483995	583688	586074	539770	566979	538654	516322
	1 Alimentos y Bebidas	41360	39627	50780	50074	51203	57372	52358	58489	55991	61825	55744	56323
11	Básicos	17579	16749	24855	18678	22869	26385	23163	25173	21861	25264	19934	26511
111	Destinados principalmente a la Industria	14404	13048	18280	10379	16435	20157	16743	17408	16343	18816	13166	22002
112	Destinados principalmente al Consumo de los Hogares	3175	3701	6575	8299	6434	6229	6421	7765	5519	6447	6768	4509
12	Elaborados	23781	22878	25925	31396	28334	30987	29194	33316	34130	36562	35810	29812
121	Destinados principalmente a la Industria	4266	6168	3372	6310	5886	7974	7283	9651	13262	11047	11041	7590
122	Destinados principalmente al Consumo de los Hogares	19514	16710	22553	25086	22448	23013	21911	23665	20868	25514	24769	22222
	2 Suministros Industriales no Especificados en Otras Partidas	170386	177740	179645	170678	182767	158060	172774	172121	162457	193073	177208	155558
21	Básicos	13512	9143	14517	14901	19818	12568	12188	17154	12725	20932	11463	13988
22	Elaborados	156874	168597	165128	155777	162949	145492	160586	154967	149731	172141	165746	141570
	3 Combustibles y Lubricantes	79268	62432	72832	74457	101216	48302	91753	95464	98909	50693	49213	72644
31	Básicos	73594	57509	67548	68687	93871	44253	84999	88343	91313	42404	45088	69459
32	Elaborados	5675	4923	5285	5770	7345	4049	6754	7121	7597	8289	4125	3185
321	Gasolina	-	-	-	-	-	-	-	-	-	-	-	-
322	Otros	5675	4923	5285	5770	7345	4049	6754	7121	7597	8289	4125	3185
	4 Bienes de Capital (Excepto Equipo de Transporte) y sus Piezas	142711	207731	134856	129491	148963	113477	144816	122810	116038	135638	127575	122290
41	Bienes de Capital (Excepto Equipo de Transporte)	95909	168612	87437	86243	102866	74123	100824	83084	77325	89766	90481	86087
42	Piezas y Accesorios	46802	39118	47419	43247	46097	39353	43992	39726	38713	45872	37094	36203
	5 Equipos de Transporte y sus Piezas y Accesorios	52306	41267	47216	42562	50193	51167	51349	63562	41966	48231	42751	40383
51	Vehículos Automotores de Pasajeros	16264	14924	17920	12467	15617	13112	14906	16788	15840	18471	14287	13896
52	Otros	17007	12109	9299	12537	13136	20315	14500	26175	7776	10665	7467	11378
521	Industrial	15821	10796	8241	11386	11651	19271	12995	24353	6315	9229	5466	9581
522	No Industrial	1186	1313	1058	1150	1485	1044	1505	1822	1461	1436	2001	1797
53	Piezas y Accesorios	19035	14234	19997	17558	21441	17740	21943	20598	18350	19095	20997	15109
	6 Artículos de Consumo no Especificados en Otra Partida	57146	61879	72316	67415	68727	55559	70542	73513	64307	77434	86121	69006
61	Duraderos	9736	9334	12697	16263	15160	9398	15166	13146	11329	14763	19059	15595
62	Semiduraderos	15922	18935	20592	17721	17632	12422	19098	22193	19837	24738	28279	20088
63	No Duraderos	31489	33610	39027	33430	35935	33738	36279	38174	33141	37933	38783	33324
	7 Bienes no Especificados en Otra Partida	98	44	60	104	40	58	96	114	102	85	42	117

Nota: Información preliminar.

Fuente: SUNAT - Superintendencia Nacional Adjunta de Aduanas.

Importaciones FOB, según Clasificación por Grandes Categorías Económicas: 2002
(En miles de US dólares)

Código	Descripción del Bien	Ene	Feb	Mar	Abr	May	Jun	Jul	Ago	Set	Oct	Nov	Dic
	Total	530909	496138	468699	597479	605287	505613	580690	577270	627046	610938	571124	640764
	1 Alimentos y Bebidas	45506	39326	43517	54200	58468	53035	58169	62828	54400	58840	56046	58753
11	Básicos	15005	15059	15940	20734	24869	22059	20995	25048	20998	23232	20335	21064
111	Destinados principalmente a la Industria	11666	12191	11742	15666	20633	18063	17033	19665	15557	18444	16665	17552
112	Destinados principalmente al Consumo de los Hogares	3339	2868	4199	5069	4236	3996	3961	5383	5441	4789	3669	3512
12	Elaborados	30501	24267	27577	33466	33599	30976	37174	37781	33402	35608	35711	37689
121	Destinados principalmente a la Industria	10208	6795	5399	12581	11353	11409	11197	14503	12050	14839	12633	14387
122	Destinados principalmente al Consumo de los Hogares	20292	17472	22178	20885	22246	19567	25977	23278	21352	20769	23079	23302
	2 Suministros Industriales no Especificados en Otras Partidas	186062	172571	167107	199115	196098	169555	197620	170863	189957	210257	197929	226513
21	Básicos	10742	14115	10107	16671	15368	14844	16482	14062	17340	16075	19262	19868
22	Elaborados	175320	158455	156999	182444	180730	154712	181138	156801	172617	194182	178667	206645
	3 Combustibles y Lubricantes	52523	63775	49428	87300	92271	74193	74123	91111	137472	59197	53911	68546
31	Básicos	47534	37445	32534	53332	62035	51488	70961	70294	99983	31701	53911	55908
32	Elaborados	4989	26330	16893	33968	30235	22704	3162	20817	37489	27496	0	12638
321	Gasolina	0	527	1276	27	2158	1	3162	1769	1800	0	-	-
322	Otros	4989	25803	15617	33941	28078	22704	-	19047	35689	27496	-	12638
	4 Bienes de Capital (Excepto Equipo de Transporte) y sus Piezas	130715	109981	96555	125646	135382	105454	134335	129149	116205	140739	120993	149327
41	Bienes de Capital (Excepto Equipo de Transporte)	89829	73945	65749	88152	95859	68627	95538	90825	80326	101400	85415	109987
42	Piezas y Accesorios	40886	36036	30807	37494	39523	36826	38797	38323	35879	39339	35578	39340
	5 Equipos de Transporte y sus Piezas y Accesorios	48312	43964	42005	41849	43104	40222	46777	43755	47516	53993	48408	49942
51	Vehículos Automotores de Pasajeros	16198	15229	12485	15468	15277	15555	16719	15683	20085	18848	18590	18364
52	Otros	12174	11742	13222	6517	8540	8855	11258	8256	8321	15310	11676	10731
521	Industrial	10407	10169	11986	4964	6669	7070	8786	5985	6250	12410	9489	7380
522	No Industrial	1767	1573	1236	1552	1872	1785	2472	2271	2071	2900	2187	3351
53	Piezas y Accesorios	19941	16993	16298	19864	19287	15812	18801	19816	19110	19835	18141	20846
	6 Artículos de Consumo no Especificados en Otra Partida	67763	66473	69957	89325	79930	63023	69609	79350	81484	87887	93766	87636
61	Duraderos	11843	10430	12618	22462	18484	13102	14532	15172	14218	15562	20102	18344
62	Semiduraderos	20375	19319	21317	23957	20844	15237	19171	21980	25285	28550	32734	31844
63	No Duraderos	35545	36723	36022	42907	40603	34684	35906	42198	41981	43774	40929	37448
	7 Bienes no Especificados en Otra Partida	27	48	130	43	34	132	57	215	13	25	72	47

Nota: Información preliminar.

Fuente: SUNAT - Superintendencia Nacional Adjunta de Aduanas.

Importaciones FOB, según Clasificación por Grandes Categorías Económicas: 2003
(En miles de US dólares)

Código	Descripción del Bien	Ene	Feb	Mar	Abr	May	Jun	Jul	Ago	Set	Oct	Nov	Dic
	Total	666869	586588	668979	657513	592191	628339	692902	623999	668119	695378	608004	687950
	1 Alimentos y Bebidas	53603	40731	56388	59736	47267	68136	63746	55298	66159	65560	55856	55217
11	Básicos	23452	17996	23681	25034	19938	31978	29202	20037	25700	22262	20617	21051
111	Destinados principalmente a la Industria	20286	14518	19747	18929	15067	26451	24859	15627	21327	16272	16695	18239
112	Destinados principalmente al Consumo de los Hogares	3166	3478	3934	6105	4871	5527	4343	4410	4373	5990	3923	2813
12	Elaborados	30151	22735	32707	34702	27329	36158	34544	35261	40459	43298	35239	34166
121	Destinados principalmente a la Industria	13590	6684	12073	16646	9258	17022	13447	15359	17572	19408	10704	12990
122	Destinados principalmente al Consumo de los Hogares	16561	16052	20633	18056	18071	19136	21097	19901	22887	23890	24535	21176
	2 Suministros Industriales no Especificados en Otras Partidas	205811	166549	210329	204624	194377	185595	207738	197584	202054	237033	187505	206913
21	Básicos	13590	11481	14647	16300	18825	17549	24641	20007	20785	21838	14350	18585
22	Elaborados	192221	155067	195682	188323	175552	168046	183097	177577	181270	215195	173155	188328
	3 Combustibles y Lubricantes	105302	145916	133884	118832	78189	105710	127418	76843	116273	99347	77128	137787
31	Básicos	68601	92060	86174	86857	54552	62373	95115	35423	75830	61857	75535	69720
32	Elaborados	36702	53856	47709	31976	23637	43336	32303	41419	40443	37490	1593	68067
321	Gasolina	-	2363	-	2034	-	1563	-	2375	0	-	1593	2410
322	Otros	36702	51492	47709	29941	23637	41773	32303	39044	40443	37490	-	65657
	4 Bienes de Capital (Excepto Equipo de Transporte) y sus Piezas	168642	115302	141743	135833	130424	143547	162589	173288	149276	143437	151575	150054
41	Bienes de Capital (Excepto Equipo de Transporte)	129828	81470	103229	96475	89959	96400	119379	133472	99496	102046	109859	107482
42	Piezas y Accesorios	38814	33832	38514	39358	40465	47147	43210	39815	49780	41390	41717	42572
	5 Equipos de Transporte y sus Piezas y Accesorios	54068	46411	44710	42028	55458	48744	51727	45347	46565	50513	45297	52278
51	Vehículos Automotores de Pasajeros	20151	19881	15759	15604	18192	16158	17517	16352	17387	16563	13637	17020
52	Otros	12716	6663	8964	6806	16664	14345	13284	6268	8284	11313	10836	13094
521	Industrial	10227	5111	6825	5226	13910	12394	11495	3468	6281	8483	8693	10166
522	No Industrial	2489	1552	2140	1580	2754	1951	1789	2800	2003	2830	2143	2928
53	Piezas y Accesorios	21201	19867	19987	19618	20602	18241	20926	22728	20894	22637	20824	22164
	6 Artículos de Consumo no Especificados en Otra Partida	79365	71577	81770	96352	86241	76596	79539	75555	87728	99424	90600	85648
61	Duraderos	15680	11717	14808	24618	17203	15797	18423	16161	15717	17149	22602	22950
62	Semiduraderos	21868	23430	24363	29893	27621	23261	20883	22490	27822	36559	30075	26986
63	No Duraderos	41817	36430	42599	41841	41417	37538	40232	36905	44189	45716	37923	35712
	7 Bienes no Especificados en Otra Partida	78	103	155	108	235	11	146	84	64	65	42	53

Nota: Información preliminar.

Fuente: SUNAT - Superintendencia Nacional Adjunta de Aduanas.

Importaciones FOB, según Clasificación por Grandes Categorías Económicas: 2004
(En miles de US dólares)

Código	Descripción del Bien	Ene	Feb	Mar	Abr	May	Jun	Jul
	Total	665552	628208	735926	789589	719709	791920	743639
	1 Alimentos y Bebidas	65747	41700	85859	55349	60828	62667	60415
11	Básicos	29252	16885	30806	21167	26871	27488	26275
111	Destinados principalmente a la Industria	23956	13550	25429	16081	21406	22542	20236
112	Destinados principalmente al Consumo de los Hogares	5297	3335	5377	5086	5465	4945	6039
12	Elaborados	36494	24815	55053	34182	33957	35179	34139
121	Destinados principalmente a la Industria	19910	6674	29177	14474	12667	15355	11691
122	Destinados principalmente al Consumo de los Hogares	16584	18141	25876	19708	21290	19825	22448
	2 Suministros Industriales no Especificados en Otras Partidas	195381	191817	228424	243893	238251	240544	244454
21	Básicos	20313	16560	17226	25683	28541	29022	28886
22	Elaborados	175069	175257	211198	218210	209710	211522	215568
	3 Combustibles y Lubricantes	116331	136502	121575	157140	111609	186847	123935
31	Básicos	82572	83175	96500	103792	53892	115011	58449
32	Elaborados	33760	53327	25075	53348	57718	71836	65486
321	Gasolina	-	2428	-	3086	-	2774	-
322	Otros	33760	50899	25075	50262	57718	69062	65486
	4 Bienes de Capital (Excepto Equipo de Transporte) y sus Piezas	162366	136989	158967	182570	169344	163562	173176
41	Bienes de Capital (Excepto Equipo de Transporte)	117704	95759	110769	130171	118553	120710	123507
42	Piezas y Accesorios	44662	41230	48198	52399	50791	42852	49669
	5 Equipos de Transporte y sus Piezas y Accesorios	56892	53976	58133	56652	57855	54925	57324
51	Vehículos Automotores de Pasajeros	18412	16696	17156	12170	14630	14663	13812
52	Otros	14257	16812	17768	21539	17012	18294	21247
521	Industrial	11972	14657	15735	19305	14249	16706	18651
522	No Industrial	2286	2154	2033	2234	2764	1587	2596
53	Piezas y Accesorios	24222	20469	23209	22944	26212	21968	22265
	6 Artículos de Consumo no Especificados en Otra Partida	68802	67146	82876	93862	81784	83344	84129
61	Duraderos	12889	12275	15291	26422	21545	19263	20604
62	Semiduraderos	18074	18856	23997	30234	23015	24763	23340
63	No Duraderos	37839	36015	43588	37206	37224	39318	40185
	7 Bienes no Especificados en Otra Partida	33	78	93	124	37	32	205

Nota: Información preliminar.

Fuente: SUNAT - Superintendencia Nacional Adjunta de Aduanas.

Variación porcentual mensual de las Importaciones FOB, según Clasificación por Grandes Categorías Económicas: 2002
(Respecto a similar mes del año anterior)

Código	Descripción del Bien	Ene	Feb	Mar	Abr	May	Jun	Jul	Ago	Set	Oct	Nov	Dic
	Total	-2,3	-16,0	-16,0	11,7	0,4	4,5	-0,5	-1,5	16,2	7,8	6,0	24,1
	1 Alimentos y Bebidas	10,0	-0,8	-14,3	8,2	14,2	-7,6	11,1	7,4	-2,8	-4,8	0,5	4,3
11	Básicos	-14,6	-10,1	-35,9	11,0	8,7	-16,4	-9,4	-0,5	-3,9	-8,0	2,0	-20,5
111	Destinados principalmente a la Industria	-19,0	-6,6	-35,8	50,9	25,5	-10,4	1,7	13,0	-4,8	-2,0	26,6	-20,2
112	Destinados principalmente al Consumo de los Hogares	5,1	-22,5	-36,1	-38,9	-34,2	-35,8	-38,3	-30,7	-1,4	-25,7	-45,8	-22,1
12	Elaborados	28,3	6,1	6,4	6,6	18,6	0,0	27,3	13,4	-2,1	-2,6	-0,3	26,4
121	Destinados principalmente a la Industria	139,3	10,2	60,1	99,4	92,9	43,1	53,7	50,3	-9,1	34,3	14,4	89,6
122	Destinados principalmente al Consumo de los Hogares	4,0	4,6	-1,7	-16,7	-0,9	-15,0	18,6	-1,6	2,3	-18,6	-6,8	4,9
	2 Suministros Industriales no Especificados en Otras Partidas	9,2	-2,9	-7,0	16,7	7,3	7,3	14,4	-0,7	16,9	8,9	11,7	45,6
21	Básicos	-20,5	54,4	-30,4	11,9	-22,5	18,1	35,2	-18,0	36,3	-23,2	68,0	42,0
22	Elaborados	11,8	-6,0	-4,9	17,1	10,9	6,3	12,8	1,2	15,3	12,8	7,8	46,0
	3 Combustibles y Lubricantes	-33,7	2,2	-32,1	17,2	-8,8	53,6	-19,2	-4,6	39,0	16,8	9,5	-5,6
31	Básicos	-35,4	-34,9	-51,8	-22,4	-33,9	16,3	-16,5	-20,4	9,5	-25,2	19,6	-19,5
32	Elaborados	-12,1	434,8	219,7	488,7	311,6	460,7	-53,2	192,3	393,5	231,7	-100,0	296,8
321	Gasolina	-	-	-	-	-	-	-	-	-	-	-	-
322	Otros	-12,1	424,1	195,5	488,2	282,3	460,7	-100,0	167,5	369,8	231,7	-100,0	296,8
	4 Bienes de Capital (Excepto Equipo de Transporte) y sus Piezas	-8,4	-47,1	-28,4	-3,0	-9,1	-7,1	-7,2	5,2	0,1	3,8	-5,2	22,1
41	Bienes de Capital (Excepto Equipo de Transporte)	-6,3	-56,1	-24,8	2,2	-6,8	-7,4	-5,2	9,3	3,9	13,0	-5,6	27,8
42	Piezas y Accesorios	-12,6	-7,9	-35,0	-13,3	-14,3	-6,4	-11,8	-3,5	-7,3	-14,2	-4,1	8,7
	5 Equipos de Transporte y sus Piezas y Accesorios	-7,6	6,5	-11,0	-1,7	-14,1	-21,4	-8,9	-31,2	13,2	11,9	13,2	23,7
51	Vehículos Automotores de Pasajeros	-0,4	2,0	-30,3	24,1	-2,2	18,6	12,2	-6,6	26,8	2,0	30,1	32,2
52	Otros	-28,4	-3,0	42,2	-48,0	-35,0	-56,4	-22,4	-68,5	7,0	43,6	56,4	-5,7
521	Industrial	-34,2	-5,8	45,4	-56,4	-42,8	-63,3	-32,4	-75,4	-1,0	34,5	73,6	-23,0
522	No Industrial	48,9	19,9	16,8	35,0	26,1	71,0	64,2	24,6	41,7	102,0	9,3	86,5
53	Piezas y Accesorios	4,8	19,4	-18,5	13,1	-10,0	-10,9	-14,3	-3,8	4,1	3,9	-13,6	38,0
	6 Artículos de Consumo no Especificados en Otra Partida	18,6	7,4	-3,3	32,5	16,3	13,4	-1,3	7,9	26,7	13,5	8,9	27,0
61	Duraderos	21,6	11,7	-0,6	38,1	21,9	39,4	-4,2	15,4	25,5	5,4	5,5	17,6
62	Semiduraderos	28,0	2,0	3,5	35,2	18,2	22,7	0,4	-1,0	27,5	15,4	15,8	58,5
63	No Duraderos	12,9	9,3	-7,7	28,3	13,0	2,8	-1,0	10,5	26,7	15,4	5,5	12,4
	7 Bienes no Especificados en Otra Partida	-72,3	9,3	116,8	-58,2	-14,3	128,4	-40,0	87,8	-87,7	-70,7	71,3	-60,0

Nota: Información preliminar.

Fuente: SUNAT - Superintendencia Nacional Adjunta de Aduanas.

Variación porcentual mensual de las Importaciones FOB, según Clasificación por Grandes Categorías Económicas: 2003
(Respecto a similar mes del año anterior)

Código	Descripción del Bien	Ene	Feb	Mar	Abr	May	Jun	Jul	Ago	Set	Oct	Nov	Dic
	Total	25,6	18,2	42,7	10,0	-2,2	24,3	19,3	8,1	6,6	13,8	6,5	7,4
	1 Alimentos y Bebidas	17,8	3,6	29,6	10,2	-19,2	28,5	9,6	-12,0	21,6	11,4	-0,3	-6,0
11	Básicos	56,3	19,5	48,6	20,7	-19,8	45,0	39,1	-20,0	22,4	-4,2	1,4	-0,1
	111 Destinados principalmente a la Industria	73,9	19,1	68,2	20,8	-27,0	46,4	45,9	-20,5	37,1	-11,8	0,2	3,9
	112 Destinados principalmente al Consumo de los Hogares	-5,2	21,3	-6,3	20,4	15,0	38,3	9,6	-18,1	-19,6	25,1	6,9	-19,9
12	Elaborados	-1,1	-6,3	18,6	3,7	-18,7	16,7	-7,1	-6,7	21,1	21,6	-1,3	-9,3
	121 Destinados principalmente a la Industria	33,1	-1,6	123,6	32,3	-18,5	49,2	20,1	5,9	45,8	30,8	-15,3	-9,7
	122 Destinados principalmente al Consumo de los Hogares	-18,4	-8,1	-7,0	-13,5	-18,8	-2,2	-18,8	-14,5	7,2	15,0	6,3	-9,1
	2 Suministros Industriales no Especificados en Otras Partidas	10,6	-3,5	25,9	2,8	-0,9	9,5	5,1	15,6	6,4	12,7	-5,3	-8,7
21	Básicos	26,5	-18,7	44,9	-2,2	22,5	18,2	49,5	42,3	19,9	35,8	-25,5	-6,5
22	Elaborados	9,6	-2,1	24,6	3,2	-2,9	8,6	1,1	13,2	5,0	10,8	-3,1	-8,9
	3 Combustibles y Lubricantes	100,5	128,8	170,9	36,1	-15,3	42,5	71,9	-15,7	-15,4	67,8	43,1	101,0
31	Básicos	44,3	145,9	164,9	62,9	-12,1	21,1	34,0	-49,6	-24,2	95,1	40,1	24,7
32	Elaborados	635,6	104,5	182,4	-5,9	-21,8	90,9	921,5	99,0	7,9	36,3	-	438,6
	321 Gasolina	-	348,4	-	7316,0	-	-	-	34,2	-100,0	-	-	-
	322 Otros	635,6	99,6	205,5	-11,8	-15,8	84,0	-	105,0	13,3	36,3	-	419,5
	4 Bienes de Capital (Excepto Equipo de Transporte) y sus Piezas	29,0	4,8	46,8	8,1	-3,7	36,1	21,0	34,2	28,5	1,9	25,3	0,5
41	Bienes de Capital (Excepto Equipo de Transporte)	44,5	10,2	57,0	9,4	-6,2	40,5	25,0	47,0	23,9	0,6	28,6	-2,3
42	Piezas y Accesorios	-5,1	-6,1	25,0	5,0	2,4	28,0	11,4	3,9	38,7	5,2	17,3	8,2
	5 Equipos de Transporte y sus Piezas y Accesorios	11,9	5,6	6,4	0,4	28,7	21,2	10,6	3,6	-2,0	-6,4	-6,4	4,7
51	Vehículos Automotores de Pasajeros	24,4	30,5	26,2	0,9	19,1	3,9	4,8	4,3	-13,4	-12,1	-26,6	-7,3
52	Otros	4,5	-43,3	-32,2	4,4	95,1	62,0	18,0	-24,1	-0,4	-26,1	-7,2	22,0
	521 Industrial	-1,7	-49,7	-43,1	5,3	108,6	75,3	30,8	-42,1	0,5	-31,6	-8,4	37,7
	522 No Industrial	40,9	-1,4	73,1	1,8	47,1	9,3	-27,6	23,3	-3,3	-2,4	-2,0	-12,6
53	Piezas y Accesorios	6,3	16,9	22,6	-1,2	6,8	15,4	11,3	14,7	9,3	14,1	14,8	6,3
	6 Artículos de Consumo no Especificados en Otra Partida	17,1	7,7	16,9	7,9	7,9	21,5	14,3	-4,8	7,7	13,1	-3,4	-2,3
61	Duraderos	32,4	12,3	17,4	9,6	-6,9	20,6	26,8	6,5	10,5	10,2	12,4	25,1
62	Semiduraderos	7,3	21,3	14,3	24,8	32,5	52,7	8,9	2,3	10,0	28,1	-8,1	-15,3
63	No Duraderos	17,6	-0,8	18,3	-2,5	2,0	8,2	12,0	-12,5	5,3	4,4	-7,3	-4,6
	7 Bienes no Especificados en Otra Partida	186,4	115,1	19,0	148,1	594,7	-91,6	155,0	-60,7	406,6	162,2	-41,9	13,9

Nota: Información preliminar.

Fuente: SUNAT - Superintendencia Nacional Adjunta de Aduanas.

Variación porcentual mensual de las Importaciones FOB, según Clasificación por Grandes Categorías Económicas: 2004
(Respecto a similar mes del año anterior)

Código	Descripción del Bien	Ene	Feb	Mar	Abr	May	Jun	Jul
	Total	-0,2	7,1	10,0	20,1	21,5	26,0	7,3
	1 Alimentos y Bebidas	22,7	2,4	52,3	-7,3	28,7	-8,0	-5,2
11	Básicos	24,7	-6,2	30,1	-15,4	34,8	-14,0	-10,0
111	Destinados principalmente a la Industria	18,1	-6,7	28,8	-15,0	42,1	-14,8	-18,6
112	Destinados principalmente al Consumo de los Hogares	67,3	-4,1	36,7	-16,7	12,2	-10,5	39,0
12	Elaborados	21,0	9,1	68,3	-1,5	24,3	-2,7	-1,2
121	Destinados principalmente a la Industria	46,5	-0,2	141,7	-13,0	36,8	-9,8	-13,1
122	Destinados principalmente al Consumo de los Hogares	0,1	13,0	25,4	9,2	17,8	3,6	6,4
	2 Suministros Industriales no Especificados en Otras Partidas	-5,1	15,2	8,6	19,2	22,6	29,6	17,7
21	Básicos	49,5	44,2	17,6	57,6	51,6	65,4	17,2
22	Elaborados	-8,9	13,0	7,9	15,9	19,5	25,9	17,7
	3 Combustibles y Lubricantes	10,5	-6,5	-9,2	32,2	42,7	76,8	-2,7
31	Básicos	20,4	-9,7	12,0	19,5	-1,2	84,4	-38,5
32	Elaborados	-8,0	-1,0	-47,4	66,8	144,2	65,8	102,7
321	Gasolina	-	2,7	-	51,7	-	77,5	-
322	Otros	-8,0	-1,2	-47,4	67,9	144,2	65,3	102,7
	4 Bienes de Capital (Excepto Equipo de Transporte) y sus Piezas	-3,7	18,8	12,2	34,4	29,8	13,9	6,5
41	Bienes de Capital (Excepto Equipo de Transporte)	-9,3	17,5	7,3	34,9	31,8	25,2	3,5
42	Piezas y Accesorios	15,1	21,9	25,1	33,1	25,5	-9,1	14,9
	5 Equipos de Transporte y sus Piezas y Accesorios	5,2	16,3	30,0	34,8	4,3	12,7	10,8
51	Vehículos Automotores de Pasajeros	-8,6	-16,0	8,9	-22,0	-19,6	-9,3	-21,1
52	Otros	12,1	152,3	98,2	216,5	2,1	27,5	59,9
521	Industrial	17,1	186,8	130,6	269,4	2,4	34,8	62,3
522	No Industrial	-8,2	38,8	-5,0	41,4	0,4	-18,6	45,1
53	Piezas y Accesorios	14,3	3,0	16,1	17,0	27,2	20,4	6,4
	6 Artículos de Consumo no Especificados en Otra Partida	-13,3	-6,2	1,4	-2,6	-5,2	8,8	5,8
61	Duraderos	-17,8	4,8	3,3	7,3	25,2	21,9	11,8
62	Semiduraderos	-17,3	-19,5	-1,5	1,1	-16,7	6,5	11,8
63	No Duraderos	-9,5	-1,1	2,3	-11,1	-10,1	4,7	-0,1
	7 Bienes no Especificados en Otra Partida	-58,1	-24,0	-40,3	14,8	-84,3	187,7	40,5

Nota: Información preliminar.

Fuente: SUNAT - Superintendencia Nacional Adjunta de Aduanas.

**Variación porcentual anualizada de las Importaciones FOB, según
Clasificación por Grandes Categorías Económicas: 2003**

Código	Descripción del Bien	Ene	Feb	Mar	Abr	May	Jun	Jul	Ago	Set	Oct	Nov	Dic
	Total	4,8	7,7	12,2	12,1	11,8	13,4	15,1	16,0	15,1	15,6	15,6	14,2
	1 Alimentos y Bebidas	2,5	2,8	6,0	6,2	3,2	6,3	6,2	4,3	6,4	8,0	7,9	6,9
11	Básicos	-4,8	-3,0	3,4	4,2	1,5	7,1	11,3	9,3	11,6	12,1	12,0	14,5
111	Destinados principalmente a la Industria	4,7	6,3	14,3	12,9	7,6	13,1	17,0	13,6	17,0	16,1	14,0	17,0
112	Destinados principalmente al Consumo de los Hogares	-30,2	-28,5	-26,4	-21,2	-17,5	-11,9	-7,6	-5,4	-7,2	-2,2	4,2	4,9
12	Elaborados	7,7	6,9	7,8	7,6	4,4	5,8	2,9	1,1	3,1	5,3	5,2	2,3
121	Destinados principalmente a la Industria	41,0	40,0	43,8	39,2	30,7	31,7	29,3	25,0	30,6	30,3	27,3	19,9
122	Destinados principalmente al Consumo de los Hogares	-4,6	-5,4	-5,8	-5,4	-6,9	-5,9	-9,1	-10,3	-9,9	-7,0	-5,9	-7,1
	2 Suministros Industriales no Especificados en Otras Partidas	10,3	10,3	13,0	11,8	11,0	11,1	10,3	11,6	10,8	11,1	9,6	5,4
21	Básicos	10,4	5,7	11,1	9,8	14,7	14,8	16,6	22,2	21,0	27,8	19,4	15,0
22	Elaborados	10,3	10,7	13,2	12,0	10,7	10,8	9,8	10,7	9,9	9,7	8,8	4,5
	3 Combustibles y Lubricantes	9,9	19,2	32,4	34,1	33,8	33,5	42,4	41,5	33,0	36,2	38,0	46,3
31	Básicos	-14,1	-4,9	6,8	13,6	17,7	18,0	23,9	22,1	17,0	23,3	24,9	29,5
32	Elaborados	286,6	225,8	219,0	148,6	107,2	96,8	118,2	113,1	84,5	73,5	77,4	93,7
321	Gasolina	-	2282,5	525,7	626,0	179,1	218,2	33,3	13,6	-22,2	-22,2	-7,4	15,1
322	Otros	271,2	213,8	213,5	141,8	105,3	93,9	122,0	118,3	90,2	78,2	81,6	97,4
	4 Bienes de Capital (Excepto Equipo de Transporte) y sus Piezas	-6,2	0,1	5,6	6,6	7,2	10,4	13,1	15,7	17,9	17,7	20,3	18,1
41	Bienes de Capital (Excepto Equipo de Transporte)	-4,5	4,9	10,8	11,4	11,6	15,0	17,9	21,3	22,8	21,5	24,5	21,4
42	Piezas y Accesorios	-10,2	-10,1	-5,4	-3,8	-2,3	0,5	2,6	3,2	6,9	9,0	10,7	10,6
	5 Equipos de Transporte y sus Piezas y Accesorios	-2,3	-2,4	-1,0	-0,8	2,6	6,2	8,0	12,4	11,1	9,2	7,5	6,1
51	Vehículos Automotores de Pasajeros	9,8	12,1	17,3	15,5	17,3	16,1	15,4	16,4	12,4	11,0	5,9	2,9
52	Otros	-19,3	-22,3	-26,9	-23,8	-16,1	-5,3	-1,5	11,8	11,2	3,8	-0,3	2,1
521	Industrial	-27,4	-30,7	-36,2	-33,0	-24,9	-12,8	-7,2	7,8	7,9	0,5	-4,1	0,7
522	No Industrial	44,4	42,2	45,8	42,8	44,5	39,9	30,1	29,9	25,9	17,7	16,6	7,7
53	Piezas y Accesorios	-0,4	-0,4	2,9	1,7	3,3	5,3	7,7	9,4	9,8	10,7	13,4	11,1
	6 Artículos de Consumo no Especificados en Otra Partida	13,6	13,6	15,3	13,2	12,4	13,0	14,3	13,1	11,6	11,6	10,3	7,9
61	Duraderos	16,5	16,5	17,8	14,8	11,9	11,1	13,7	13,0	12,0	12,4	13,1	13,9
62	Semiduraderos	16,6	18,1	19,0	18,4	19,6	21,4	22,1	22,4	20,8	22,1	19,1	12,3
63	No Duraderos	10,7	9,9	12,2	9,5	8,5	9,0	10,0	7,8	6,2	5,3	4,2	2,9
	7 Bienes no Especificados en Otra Partida	0,5	6,3	1,1	15,0	38,2	15,2	29,5	4,3	19,7	32,4	24,8	35,9

Nota: Información preliminar.

Fuente: SUNAT - Superintendencia Nacional Adjunta de Aduanas.

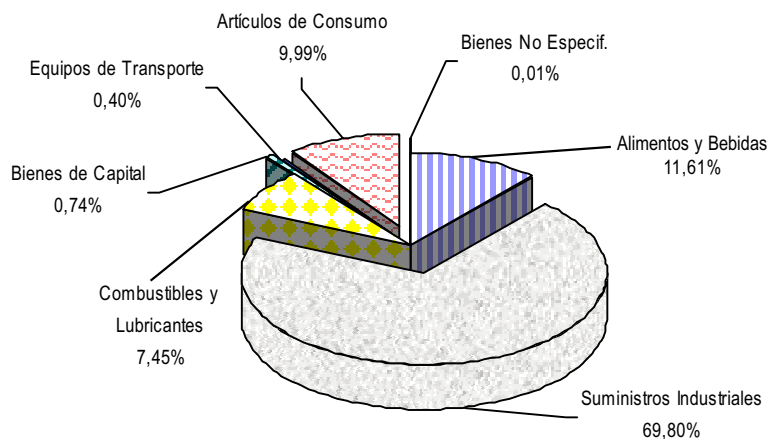
**Variación porcentual anualizada de las Importaciones FOB, según
Clasificación por Grandes Categorías Económicas: 2004**

Código	Descripción del Bien	Ene	Feb	Mar	Abr	May	Jun	Jul
	Total	11,9	11,1	8,9	9,8	11,8	12,1	11,1
	1 Alimentos y Bebidas	7,5	7,4	9,7	8,2	12,1	8,8	7,4
11	Básicos	13,0	11,3	10,7	7,5	12,1	6,4	2,3
111	Destinados principalmente a la Industria	13,9	12,1	10,6	7,6	13,4	7,3	1,6
112	Destinados principalmente al Consumo de los Hogares	9,5	7,9	11,3	7,1	6,9	2,8	5,2
12	Elaborados	3,9	4,9	9,1	8,6	12,0	10,3	11,0
121	Destinados principalmente a la Industria	21,6	21,6	27,7	22,9	26,9	21,2	18,4
122	Destinados principalmente al Consumo de los Hogares	-5,7	-4,4	-1,7	0,1	3,0	3,5	6,2
	2 Suministros Industriales no Especificados en Otras Partidas	4,0	5,4	4,2	5,6	7,6	9,2	10,3
21	Básicos	16,8	21,2	19,7	24,8	27,7	31,8	28,6
22	Elaborados	2,9	4,0	2,8	3,9	5,8	7,1	8,5
	3 Combustibles y Lubricantes	39,4	27,5	16,8	16,9	21,3	25,0	19,2
31	Básicos	27,6	17,0	10,4	8,0	8,9	13,8	6,3
32	Elaborados	69,7	53,8	32,3	39,7	53,3	52,4	49,4
321	Gasolina	15,1	-1,2	10,0	1,3	20,9	15,5	53,9
322	Otros	72,0	56,2	33,1	41,4	54,5	53,8	49,2
	4 Bienes de Capital (Excepto Equipo de Transporte) y sus Piezas	14,8	15,8	13,6	15,8	18,6	17,1	15,7
41	Bienes de Capital (Excepto Equipo de Transporte)	15,8	16,3	13,1	15,2	18,4	17,6	15,6
42	Piezas y Accesorios	12,5	14,7	14,9	17,3	19,3	15,7	16,0
	5 Equipos de Transporte y sus Piezas y Accesorios	5,5	6,4	8,2	10,8	8,8	8,3	8,4
51	Vehículos Automotores de Pasajeros	0,0	-3,8	-4,6	-6,3	-9,2	-10,2	-12,3
52	Otros	2,9	15,5	27,1	39,3	30,6	28,1	32,1
521	Industrial	2,6	17,9	34,3	49,4	38,7	35,8	39,0
522	No Industrial	3,9	6,3	2,3	4,6	1,3	-0,6	4,9
53	Piezas y Accesorios	11,8	10,7	10,3	11,9	13,6	14,0	13,6
	6 Artículos de Consumo no Especificados en Otra Partida	5,5	4,5	3,3	2,3	1,2	0,5	-0,1
61	Duraderos	10,1	9,7	8,7	8,4	11,4	11,6	10,5
62	Semiduraderos	10,4	7,2	6,0	3,9	0,1	-2,0	-1,8
63	No Duraderos	0,7	0,7	-0,5	-1,2	-2,3	-2,5	-3,4
	7 Bienes no Especificados en Otra Partida	23,1	13,3	4,0	-0,9	-33,0	-23,9	-24,6

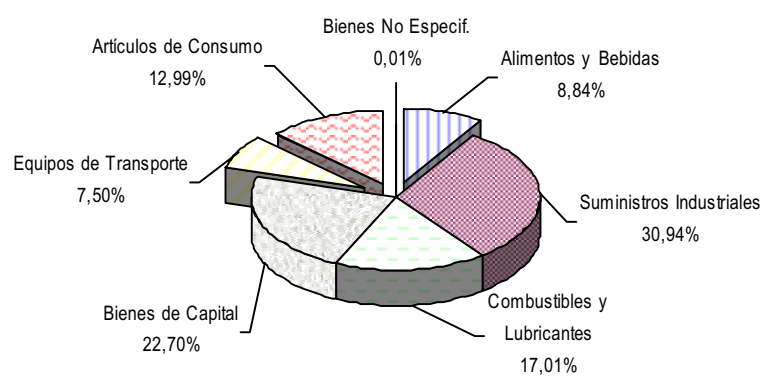
Nota: Información preliminar.

Fuente: SUNAT - Superintendencia Nacional Adjunta de Aduanas.

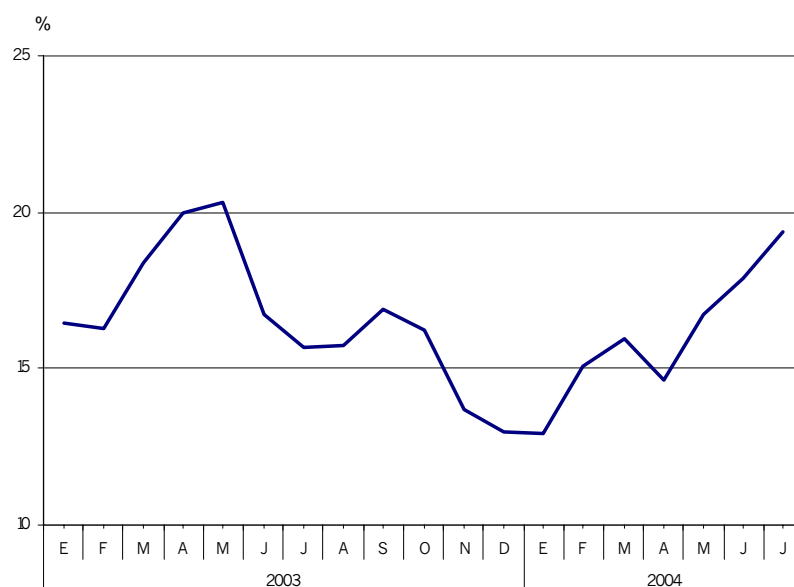
Exportación FOB según Clasificación por Grandes Categorías Económicas: 2003



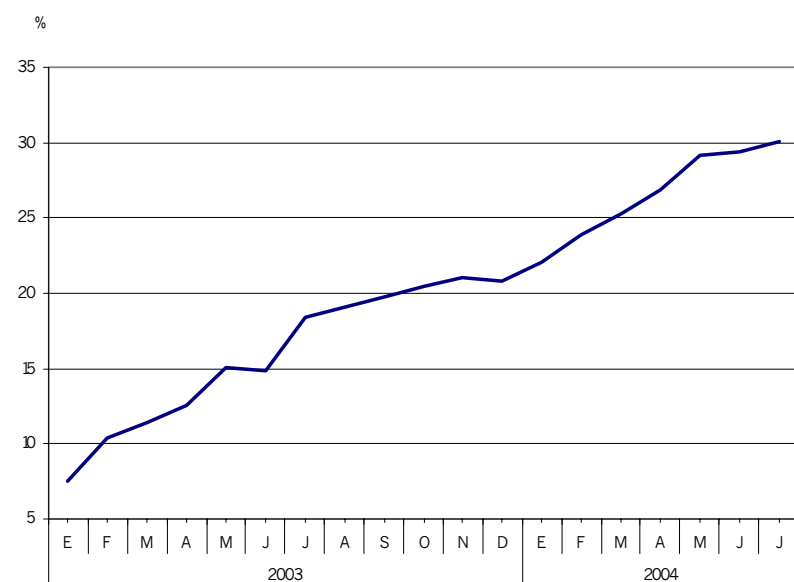
Importación FOB según Clasificación por Grandes Categorías Económicas: 2003



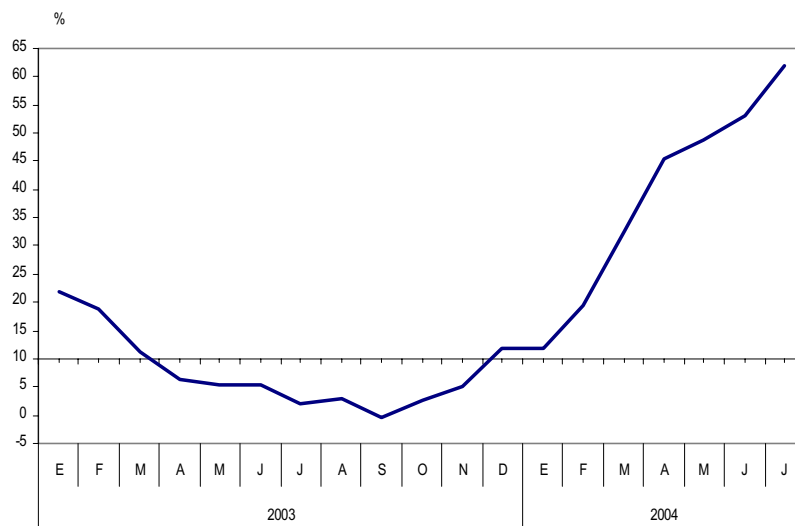
Variación anualizada de la Exportación FOB de Alimentos y Bebidas Básicos: 2003-2004



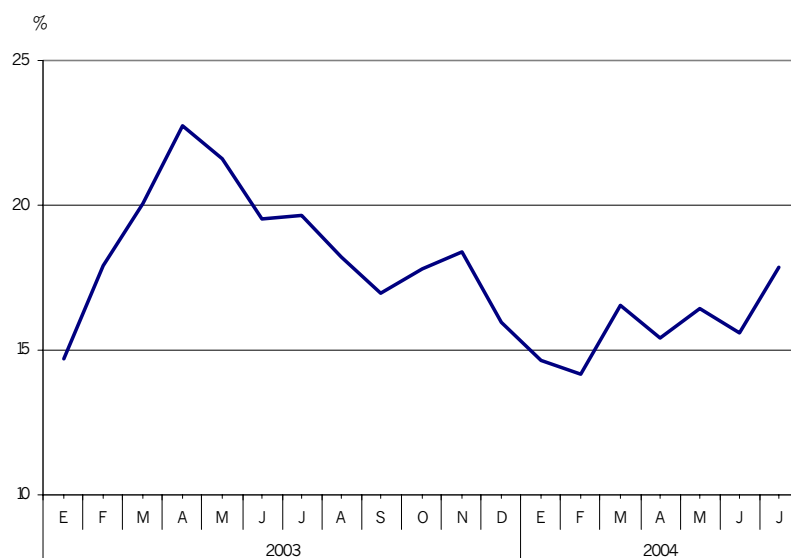
Variación anualizada de la Exportación FOB de Artículos de Consumo: 2003-2004



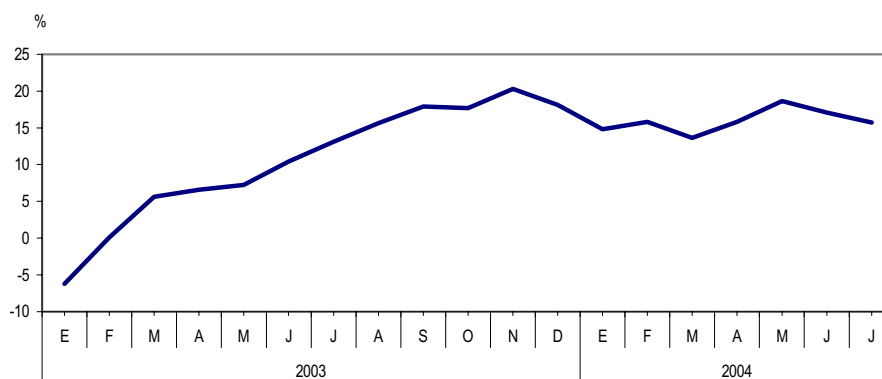
**Variación anualizada de la Exportación FOB de Suministros
Industriales Básicos: 2003-2004**



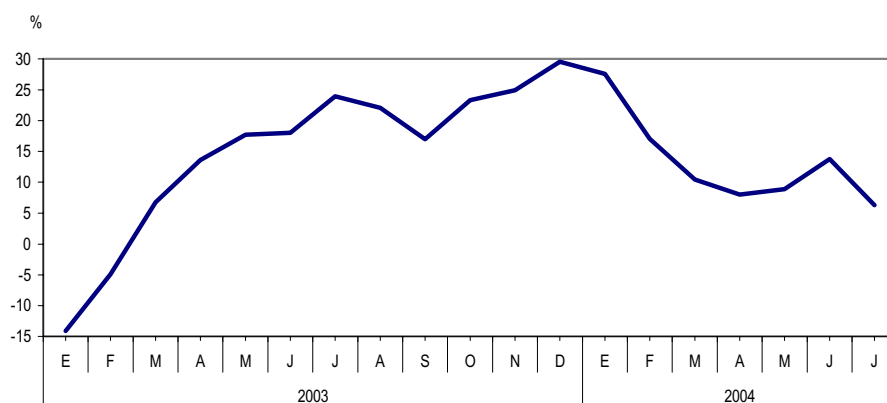
**Variación anualizada de la Exportación FOB de Suministros
Industriales Elaborados: 2003-2004**



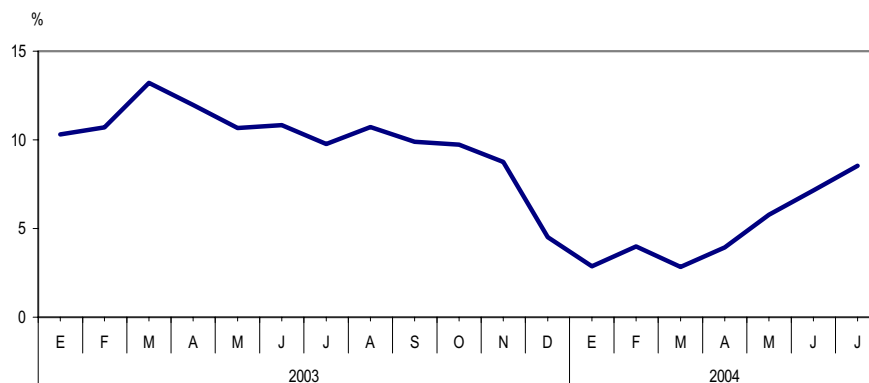
**Variación anualizada de la Importación FOB
de Bienes de Capital: 2003-2004**



**Variación anualizada de la Importación FOB de Combustibles y
Lubricantes Básicos: 2003-2004**



**Variación anualizada de la Importación FOB de Suministros Industriales
Elaborados: 2003-2004**



Anexo

Clasificación por Grandes Categorías Económicas 1/

CGCE	Nandina	Descripción
1	Alimentos y Bebidas	
11	Básicos	
111	Destinados Principalmente a la Industria	9011100 Café sin Descafeinar, sin Tostar 8140010 Cortezas de Limón (Limón Sutil, Limón Común, Limón Criollo) 18010010 Cacao en Grano, Entero o Partido, Crudo
112	Destinados Principalmente al Consumo de los Hogares	8045020 Mangos y Mangostanes, Frescos o Secos 7092000 Espárragos, Frescos o Refrigerados 8061000 Uvas Frescas 3074900 Demás Jibias, Globitos, Calamares y Potas, Congeladas, Secas, Saladas 9042000 Frutos de los Géneros Capsicum o Pimienta, Secos, Triturados
12	Elaborados	
121	Destinados Principalmente a la Industria	15042010 Grasas y Aceites de Pescado y sus Fracciones Exc. Aceite de Hígado 18040000 Manteca de Cacao c/Índice de Acidez expresado en Ácido Oleico >1% y <=1,65% 11010000 Harina de Trigo o de Morcajo (Tranquillon). 18032000 Pasta de Cacao Desgrasada Total o Parcialmente 15042090 Grasas y Aceites de Pescado y sus Fracciones, Refinados
122	Destinados Principalmente al Consumo de los Hogares	20056000 Espárragos Preparados o Conservados, sin Congelar 3042090 Los demás Filetes Congelados 4029110 Leche Evaporada sin Azúcar ni Edulcorante 20059090 Las demás Hortalizas Preparadas o Conservadas sin Congelar 3049000 Demás, Carne de Pescado (Inc. Picada) Congelada
2	Suministros Industriales no Especificados en Otras Partidas	
21	Básicos	26080000 Minerales de Zinc y sus Concentrados. 26030000 Minerales de Cobre y sus Concentrados 26139000 Minerales de Molibdeno y sus Concentrados, sin Tostar 26070000 Minerales de Plomo y sus Concentrados. 26161000 Minerales de Plata y sus Concentrados 26011100 Minerales de Hierro y sus Concentrados, sin Aglomerar
22	Elaborados	71081200 Oro en las demás formas en Bruto 74031100 Cátodos y Secciones de Cátodos de Cobre Refinado 23012010 Harina de Pescado s/Desgrasar, Impropio para la Alimentación Humana 71069110 Plata en Bruto sin Alear 78011000 Plomo en Bruto Refinado
3	Combustibles y Lubricantes	
31	Básicos	27090000 Aceites Crudos de Petróleo o de Mineral Bituminoso 27011100 Antracitas
32	Elaborados	
321	Gasolina	27101112 Gasolinas sin Tetraetilo de Plomo : con un índice de antidetonante 27101120 Gasolinas con Tetraetilo de Plomo : con un índice de antidetonante
322	Otros	27101922 Los demás Aceites Pesados: los demás Fuloils (Fuel) 27101119 Gasolinas sin Tetraetilo de Plomo: con un índice de Antidetonante 27101911 Carbuero Reactores tipo Queroseno para Reactores y Turbinas 27101922 Los demás Aceites Pesados: Fuloils (Fuel): Residual 6 27101921 Los demás Aceites Pesados : Gasóils (Gasóleo): Diesel 2

Continúa ...

Anexo

Clasificación por Grandes Categorías Económicas 1/

CGCE		Nandina	Descripción	Conclusión
4			Bienes de Capital (Excepto Equipo de Transporte) y sus Piezas	
41			Bienes de Capital (Excepto Equipo de Transporte)	
			84401000 Máquinas y Aparatos para Encuadernación	
			84291100 Topadoras Frontales (Bulldozers) y Topadoras Angulares	
			84771000 Máquinas de Moldear por Inyección para Trabajar Caucho o Plástico	
			84295900 Las demás Palas Mecánicas, Excavadoras, Cargadoras y Palas Cargadoras	
			84292000 Niveladoras	
42			Piezas y Accesorios	
			84139190 Partes de las demás Bombas con Excepción de las Bombas Elevadores	
			84749000 Partes de Máquinas y Aparatos de la Partida No 84.74	
			84733000 Partes y Accesorios de Máquinas de la Partida No 84.71	
			85299090 Las demás partes identificables p' Aparatos de las Partidas 85.25 A 85.28	
			82071929 Demás Brocas, excepto las Diamantadas	
5			Equipos de Transporte y sus Piezas y Accesorios	
51			Vehículos Automotores de Pasajeros	
			87032300 Vehículos Automóviles Ensamblados Gasolineros, 1500 Cc < Cilindrada	
			87032200 Vehículos Automóviles Ensamblados Gasolineros, 1500 Cc < Cilindrada	
			87032100 Vehículos Automóviles Ensamblados Gasolineros, 1500 Cc < Cilindrada	
52			Otros	
521			Industrial	
			87012000 Tractores de Carretera para Semirremolques	
			88023090 Los demás Aviones y demás Aeronaves, de peso en vacío > A 2.000 K	
			87042200 Vehículos Diesel para Transporte de Mercancías , 5 T < Carga<=20 T	
			87164000 Los demás Remolques y Semirremolques	
			87168090 Los demás Vehículos no Automóviles.	
522			No Industrial	
			87111000 Motocicletas y Velocípedos con Motor de Émbolo Alternativo de Cilindrada <= A 50	
			87113000 Motocicletas y Velocípedos con Motor de Émbolo Alternativo de 250 Cc<Cil<=500Cc	
			87112000 Motocicletas y Velocípedos con Motor de Émbolo Alternativo, 50 Cc<Cil<250Cc	
			87114000 Motocicletas y Velocípedos con Motor de Émbolo Alternativo de 500 Cc<Cil <=800Cc	
53			Piezas y Accesorios	
			40112000 Neumáticos Nuevos de Caucho del tipo de los utiliz. en Autobuses	
			40111000 Neumáticos Nuevos de Caucho del tipo de los utiliz. en Automóviles de Turismo	
			84118100 Las demás Turbinas de Gas de potencia inferior o igual a 5.000 Kw	
			85071000 Acumuladores Eléctricos de Plomo, utilizados p'arranque de Motores	
			84071000 Motores de Aviación, de Émbolo (Pistón) Alternativo o Rotativos de Encendido a Chispa	
6			Artículos de Consumo no Especificados en Otra Partida	
61			Duraderos	
			71131900 Art. de Joyería de los demás Metales Preciosos, incluso Revestido	
			97060000 Antigüedades de más de cien años.	
			94036000 Los demás Muebles de Madera	
			94035000 Muebles de Madera del tipo de los utilizados en Dormitorios	
			84182100 Refrigeradores Domésticos de Compresión	
62			Semiduraderos	
			61051000 Camisas d'pto.Alg.c/Abert.del.Parc.,c.y pu.de Tej.Acan.p'Homb.,Tej.de un solo color	
			61061000 Las demás Camisas, Blusas de Pto.de Algodón, para Mujeres o Niñas	
			61142000 Las demás Prendas de Vestir de Punto de Algodón	
			61051000 Camisas d'Pto.Alg.C/Cue.y Abert.del.Parc.P'Homb.,d'Tej.c/Hilados	
			61051000 Camisas d'Pto.Alg.c/Cue.y abert.del.Parc.P'Homb.,d'Tej.Teñido de un solo color	
63			No Duraderos	
			61091000 "T-Shirt" de Algodón p'Homb.o Muj., d'Tej. Teñido d'un solo color	
			61091000 Los demás "T-Shirts" de Algodón, para Hombres o Mujeres	
			61091000 "T-Shirt" de Algodón p'Niños o Niñas, de Tej. Teñ.d'un solo color	
			61091000 Los demás "T-Shirts" de Algodón, para niños o niñas	
			49019900 Demás Libros, Folletos e Impresos similares	
7			Bienes No Especificados en Otra Partida	
			93063090 Partes de los demás Cartuchos	

1/ Se han incluido algunos de los principales productos representativos de cada categoría.

Ficha Técnica

El Instituto Nacional de Estadística e Informática (INEI), pone a disposición de los usuarios en general, el documento "Exportaciones e Importaciones según Clasificación por Grandes Categorías Económicas", que es un trabajo preliminar sobre información del Comercio Exterior, ha sido ordenada según el criterio de su utilización final principal, en grandes categorías económicas, además constituye un instrumento que permite realizar el análisis económico de la utilización de los productos, según los conceptos del Sistema de Cuentas Nacionales.

Contiene: productos alimenticios, productos de aprovisionamiento industrial, bienes de equipo, y otros bienes de consumo duraderos y no duraderos. Esta nueva clasificación ha sido presentada por la Comisión de Estadística de las Naciones Unidas, en junio 2003.

El INEI, expresa su reconocimiento a la Superintendencia Nacional Adjunta de Aduanas SUNAT que con la información registrada ha contribuido a la realización del presente documento.

Se presenta los resultados con información disponible al 24 de agosto del 2004.

1. Objetivo

Determinar la tendencia de las exportaciones e importaciones, según Clasificación por Grandes Categorías Económicas (CGCE), que en la medida de lo posible se correlacionan con las tres categorías fundamentales del SCN (Bienes de Capital, Bienes Intermedios y Bienes de Consumo).

2. Cobertura : Nacional

3. Periodicidad : Mensual

4. Universo

Todos los agentes económicos dedicados al comercio exterior.

5. Informante

SUNAT - Superintendencia Nacional Adjunta de Aduanas

6. Variables de Estudio

- **Exportación FOB:** Venta legal de bienes y servicios a un mercado extranjero valorizada en la frontera aduanera del país vendedor, excluyendo los servicios internacionales de fletes y seguros.
- **Importación FOB:** Compra legal de bienes y servicios a un mercado extranjero, valorizada en la frontera del país vendedor, excluyendo los servicios internacionales de fletes y seguros.
- **CGCE:** Clasificación por Grandes Categorías Económicas, revisión 4. Clasificación de productos ordenados según el criterio de su utilización final. La CGCE contiene 19 categorías básicas repartidas entre tres niveles de agregación, identificados por un código que alcanza los 3 dígitos. Cada categoría de la CGCE es definida en términos de divisiones, grupos, subgrupos y partidas básicas de la Clasificación Uniforme para el Comercio Internacional (CUCI) Revisión 3.

7. Tratamiento de la Información

La información base utiliza el clasificador de partidas arancelarias (Nandina).

La conversión a la CGCE se realizó utilizando la tabla de equivalencias proporcionada por la Comunidad Andina (Nandina, CGCE).