

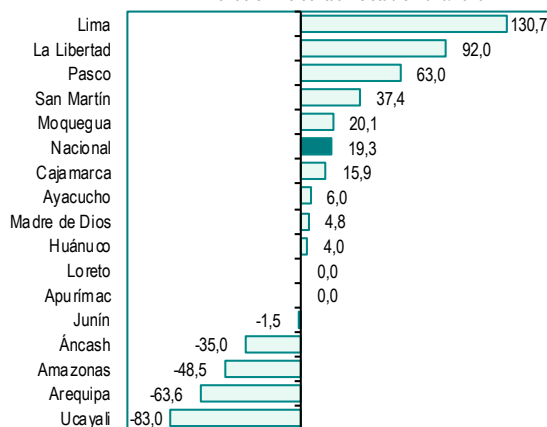
Octubre 2020

Nº 12 - Diciembre 2020

En octubre de 2020, la producción nacional disminuyó en 3,79%; registrando la menor cifra negativa desde el comienzo de la pandemia por el COVID-19 en marzo del presente año, como consecuencia del resultado favorable de los sectores Agropecuario, Pesca, Electricidad, Gas y Agua, Construcción, Telecomunicaciones, Financiero y Seguros, y Administración Pública y Defensa. Cabe mencionar que, la economía nacional viene recuperándose gradualmente por la reapertura de las actividades económicas que se han implementado progresivamente en las fases 1, 2 y 3; asimismo, por el inicio de la Fase 4 (D.S. N° 157-2020-PCM) desde el 1 de octubre de 2020. En tanto, disminuyeron los sectores Alojamiento y Restaurantes, Transporte, Almacenamiento y Mensajería, y Servicios Prestados a Empresas, entre otros.

Producción de Palta

Variación Porcentual Octubre 2020/2019



Fuente: Ministerio de Desarrollo Agrario y Riego.

Producción de Palta

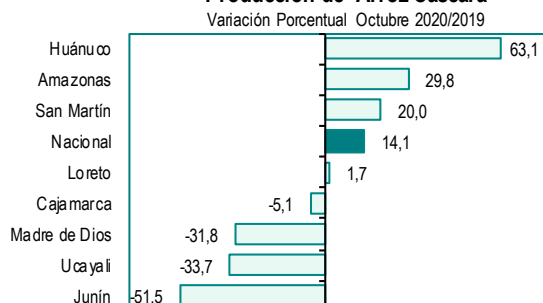
La producción de palta, en octubre del presente año, totalizó 21 mil 177 toneladas, volumen superior en 19,3% con relación a igual mes del año anterior, influenciado por el incremento de las cosechas y temperaturas normales que favorecieron su fase de maduración.

Según departamentos, aumentó en el principal departamento productor La Libertad (92,0%), que concentró el 45,0% de la producción total de palta; también se incrementó en los departamentos de Lima (130,7%), Pasco (63,0%), San Martín (37,4%), Moquegua (20,1%), Cajamarca (15,9%), Ayacucho (6,0%), Madre de Dios (4,8%) y Huánuco (4,0%).

No obstante, disminuyó en Ucayali (-83,0%), Arequipa (-63,6%), Amazonas (-48,5%), Áncash (-35,0%) y Junín (-1,5%).

Producción de Arroz Cáscara

Variación Porcentual Octubre 2020/2019



Fuente: Ministerio de Desarrollo Agrario y Riego.

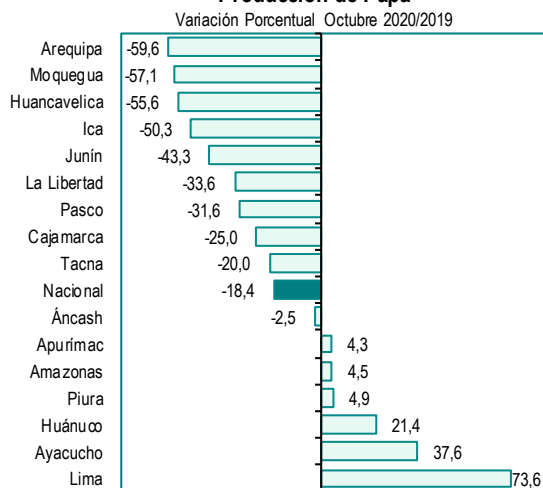
En octubre de 2020, la producción de arroz cáscara creció en 14,1% debido a las mayores áreas cosechadas y adecuadas condiciones climáticas para el desarrollo vegetativo y madurez del cereal.

A nivel departamental, se incrementó en Huánuco (63,1%), Amazonas (29,8%), San Martín (20,0%) y Loreto (1,7%), los cuales participaron con el 88,1% de la producción nacional del cultivo.

En cambio, se redujo en Junín (-51,5%), Ucayali (-33,7%), Madre de Dios (-31,8%) y Cajamarca (-5,1%).

Producción de Papa

Variación Porcentual Octubre 2020/2019



Fuente: Ministerio de Desarrollo Agrario y Riego.

La producción de papa registró 211 mil 295 toneladas y decreció en 18,4%, determinado por la reducción de las áreas sembradas, ante la baja disponibilidad del recurso hídrico y escasez de humedad.

Los departamentos que presentaron comportamientos negativos, fueron Arequipa (-59,6%), Moquegua (-57,1%), Huancavelica (-55,6%), Ica (-50,3%), Junín (-43,3%), La Libertad (-33,6%), Pasco (-31,6%), Cajamarca (-25,0%), Tacna (-20,0%) y Áncash (-2,5%).

Por otro lado, se incrementó en los departamentos de Lima (73,6%), Ayacucho (37,6%), Huánuco (21,4%), Piura (4,9%), Amazonas (4,5%) y Apurímac (4,3%).

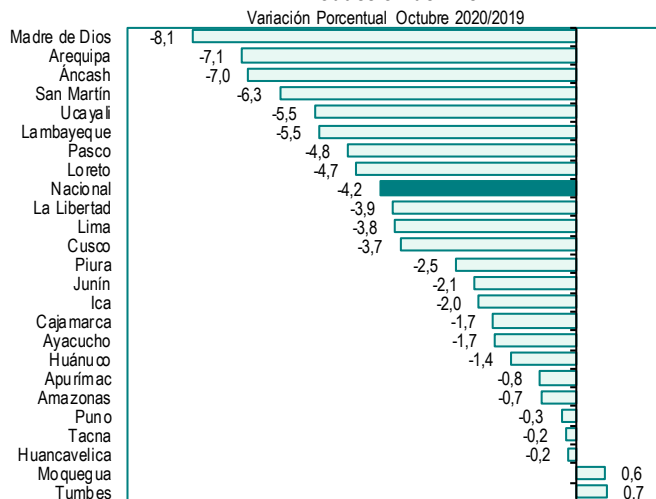
Créditos

Dante Carhuavilca Bonett
Jefe del INEI

Aníbal Sánchez Aguilar
Subjefe de Estadística

Elsa Jáuregui Laveriano
Directora Técnica de
Estadísticas Departamentales

Investigadores
Aurea Torres
Adriana Del Castillo
Jenny Gonzales
Melissa Farfán
Juan Mezones
Diana Reyna

Producción de Ave

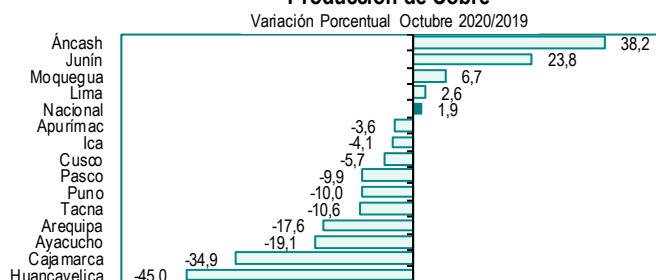
Fuente: Ministerio de Desarrollo Agrario y Riego.

Producción de Ave

En octubre de 2020, la producción de ave descendió en 4,2%, sustentado en la menor producción de pollo y pavo de engorde, en los principales departamentos productores como La Libertad (-3,9%) y Lima (-3,8%).

De igual forma, se contrajo en los departamentos de Madre de Dios (-8,1%), Arequipa (-7,1%), Áncash (-7,0%), San Martín (-6,3%), Ucayali (-5,5%), Lambayeque (-5,5%), Pasco (-4,8%), Loreto (-4,7%), Cusco (-3,7%), Piura (-2,5%), Junín (-2,1%), Ica (-2,0%), Cajamarca (-1,7%), Ayacucho (-1,7%), Huánuco (-1,4%), Apurímac (-0,8%), Amazonas (-0,7%), Puno (-0,3%), Tacna (-0,2%) y Huancavelica (-0,2%).

Mientras que, aumentó en Tumbes (0,7%) y Moquegua (0,6%).

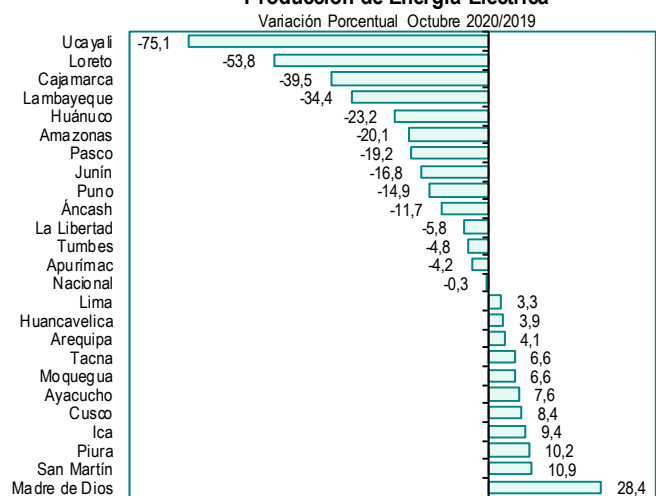
Producción de Cobre

Fuente: Ministerio de Energía y Minas.

Producción de Cobre

En el décimo mes de 2020, la producción de cobre subió en 1,9%, impulsado por el mayor nivel extraído en la Minera Antamina, Chinalco Perú, Minera Antapaccay, Los Quenuales y en Alpayana; sin embargo, se redujo en las compañías mineras Cerro Verde, Hudbay Perú, Southern Perú y Minera Las Bambas.

Cabe resaltar que aumentó la extracción de cobre en los departamentos de Áncash (38,2%), Junín (23,8%), Moquegua (6,7%) y Lima (2,6%), los cuales concentraron el 41,8% del total nacional.

Producción de Energía Eléctrica

Fuente: Ministerio de Energía y Minas.

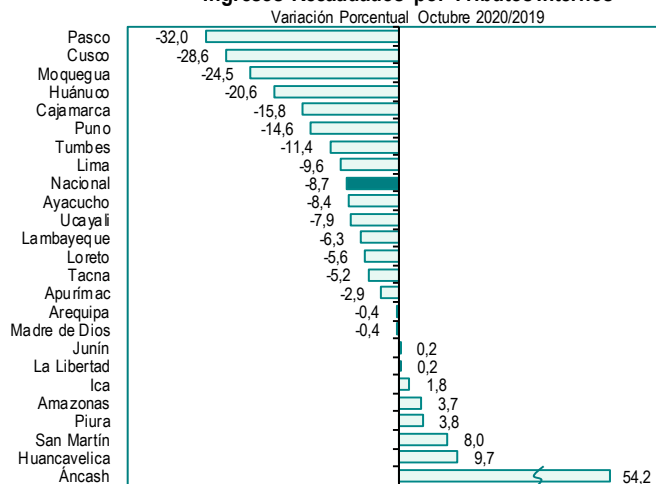
Sin embargo, fue inferior los volúmenes de producción en Huancavelica (-45,0%), Cajamarca (-34,9%), Ayacucho (-19,1%), Arequipa (-17,6%), Tacna (-10,6%), Puno (-10,0%), Pasco (-9,9%), Cusco (-5,7%), Ica (-4,1%) y Apurímac (-3,6%).

Subsector Electricidad

La producción de energía eléctrica bajó en 0,3%, explicado por la menor generación de energía hidráulica y solar; en tanto, se incrementó la generación de energía térmica y eólica.

Los departamentos que presentaron variaciones negativas, fueron: Ucayali (-75,1%), Loreto (-53,8%), Cajamarca (-39,5%), Lambayeque (-34,4%), Huánuco (-23,2%), Amazonas (-20,1%), Pasco (-19,2%), Junín (-16,8%), Puno (-14,9%), Áncash (-11,7%), La Libertad (-5,8%), Tumbes (-4,8%) y Apurímac (-4,2%).

Por otro lado, creció en los departamentos de Madre de Dios (28,4%), San Martín (10,9%), Piura (10,2%), Ica (9,4%), Cusco (8,4%), Ayacucho (7,6%), Moquegua (6,6%), Tacna (6,6%), Arequipa (4,1%), Huancavelica (3,9%) y Lima (3,3%).

Ingresos Recaudados por Tributos Internos

Fuente: Superintendencia Nacional de Aduanas y de Administración Tributaria

Ingresos Recaudados por Tributos Internos

En octubre de 2020, los ingresos recaudados por tributos internos registraron 7 mil 255 millones 420 mil soles y disminuyeron en 8,7% respecto a igual mes del año pasado, que fueron 7 mil 948 millones 850 mil soles.

A nivel departamental, disminuyó en los departamentos de Pasco (-32,0%), Cusco (-28,6%), Moquegua (-24,5%), Huánuco (-20,6%), Cajamarca (-15,8%), Puno (-14,6%), Tumbes (-11,4%), Lima (-9,6%), Ayacucho (-8,4%), Ucayali (-7,9%), Lambayeque (-6,3%), Loreto (-5,6%), Tacna (-5,2%), Apurímac (-2,9%), Arequipa (-0,4%) y Madre de Dios (-0,4%).

No obstante, aumentó en los departamentos de Áncash (54,2%), Huancavelica (9,7%), San Martín (8,0%), Piura (3,8%), Amazonas (3,7%), Ica (1,8%), La Libertad (0,2%) y Junín (0,2%).

Amazonas, Octubre 2020

Producción de Yuca (Variación porcentual)		Producción de Arroz Cáscara (Variación porcentual)		Producción de Vacuno (Variación porcentual)		Producción de Leche Fresca (Variación porcentual)		Producción de Energía Eléctrica (Variación porcentual)		Ingresos Recaudados por la SUNAT - Tributos Internos (Variación porcentual)	
Octubre 2020/2019	Ene.-Oct. 2020/2019	Octubre 2020/2019	Ene.-Oct. 2020/2019	Octubre 2020/2019	Ene.-Oct. 2020/2019	Octubre 2020/2019	Ene.-Oct. 2020/2019	Octubre 2020/2019	Ene.-Oct. 2020/2019	Octubre 2020/2019	Ene.-Oct. 2020/2019
-11,0	1,1	29,8	-0,8	-14,2	-15,4	-0,7	2,4	-20,1	-34,5	3,7	-5,6

Sector Agropecuario

La producción de yuca en octubre de 2020, registró 15 mil 214 toneladas y bajó en 11,0%, en contraste a similar mes del año pasado, que fue 17 mil 102 toneladas, explicado por una reducción de las áreas cosechadas.

En el mismo sentido, decreció la producción de maíz amarillo duro (-86,2%), frijol grano seco (-77,4%), plátano (-25,0%), café (-24,3%) y papaya (-20,6%), entre otros.

Sin embargo, la producción de arroz cáscara alcanzó 46 mil 429 toneladas y subió en 29,8% en referencia a lo reportado en octubre de 2019, que logró 35 mil 778 toneladas, impulsado por el incremento de las áreas cultivadas y condiciones climatológicas favorables.

Así también, aumentó la producción de maíz choclo (90,5%), olluco (33,5%), rocoto (11,8%), papa (4,5%) y cacao (3,7%), entre los principales.

En el subsector pecuario, la producción de vacuno obtuvo 1 mil 255 toneladas de peso vivo y cayó en 14,2%, comparado a similar mes de 2019, que fue 1 mil 462 toneladas de peso vivo.

Similar comportamiento presentó la producción de leche fresca que totalizó 8 mil 17 toneladas y bajó en 0,7%, con relación a igual mes del año anterior, que ascendió a 8 mil 73 toneladas.

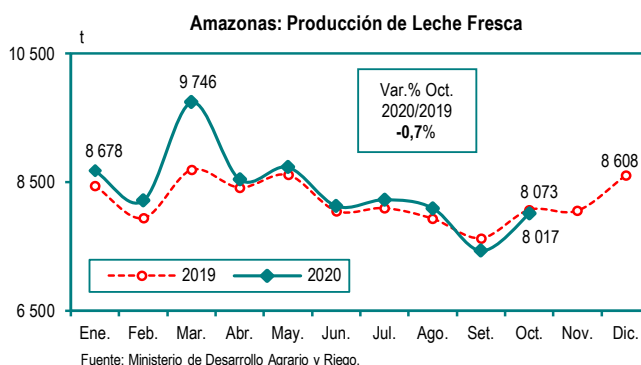
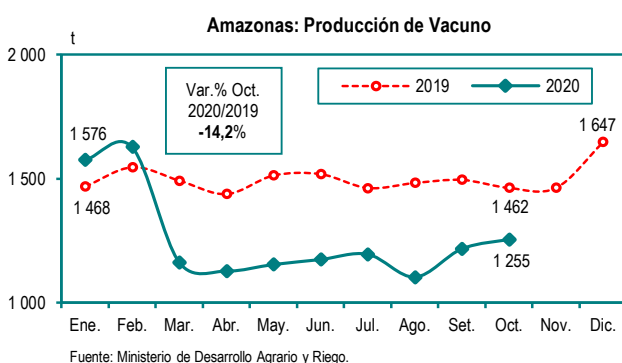
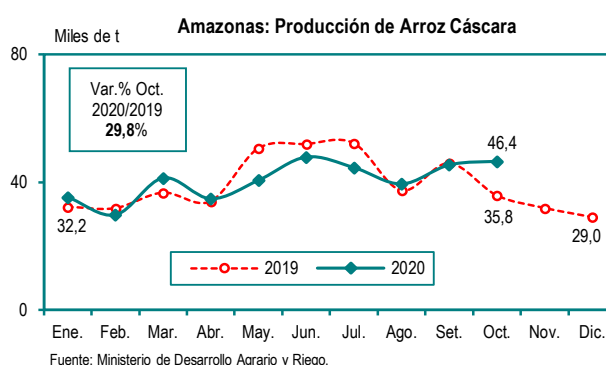
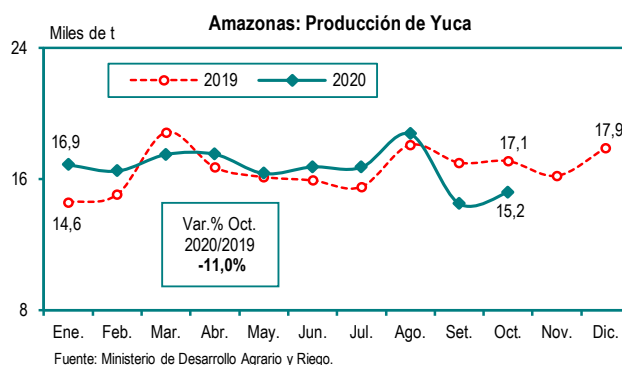
Asimismo, se redujo la producción de porcino (-17,3%), ovino (-9,8%), caprino (-8,9%), huevos (-2,5%) y ave (-0,7%).

Subsector Electricidad

En el mes de estudio, la producción de energía eléctrica disminuyó en 20,1%, en referencia a lo obtenido en octubre de 2019, por la menor generación de origen hidráulica y térmica.

Recaudación Tributos Internos

Los ingresos recaudados por tributos internos, en el décimo mes de 2020, fueron 5 millones 136 mil soles y aumentaron en 3,7%, comparado con octubre del año pasado, que sumaron 4 millones 953 mil soles. En tanto, el número de contribuyentes activos se incrementó en 6,3%.



Áncash, Octubre 2020

Producción de Maíz Amarillo Duro (Variación porcentual)		Producción de Ave (Variación porcentual)		Producción de Zinc (Variación porcentual)		Producción de Cobre (Variación porcentual)		Producción de Energía Eléctrica (Variación porcentual)		Ingresos Recaudados por la SUNAT-Tributos Internos (Variación porcentual)	
Octubre 2020/2019	Ene.-Oct. 2020/2019	Octubre 2020/2019	Ene.-Oct. 2020/2019	Octubre 2020/2019	Ene.-Oct. 2020/2019	Octubre 2020/2019	Ene.-Oct. 2020/2019	Octubre 2020/2019	Ene.-Oct. 2020/2019	Octubre 2020/2019	Ene.-Oct. 2020/2019
1,3	-36,9	-7,0	-2,7	33,4	14,0	38,2	-16,5	-11,7	-2,1	54,2	-24,4

Sector Agropecuario

La producción de maíz amarillo duro, en octubre de 2020, reportó 17 mil 554 toneladas y creció en 1,3%, con relación a igual mes del año pasado, que fue 17 mil 335 toneladas.

También, se incrementó la producción de zapallo (251,9%), zanahoria (249,2%), caña de azúcar (15,3%) y alfalfa (9,1%), entre los más destacados.

Sin embargo, decreció la producción de yuca (-72,8%), camote (-58,1%), palta (-35,0%) y uva (-34,4%), entre otros.

En el subsector pecuario, la producción de ave totalizó 3 mil 394 toneladas de peso vivo y disminuyó en 7,0% comparado con octubre del año anterior, que obtuvo 3 mil 647 toneladas de peso vivo.

Similar comportamiento se observó en la producción de ovino (-2,2%) y vacuno (-0,4%).

Contrariamente, aumentó la producción de huevos (5,0%), alpaca (1,3%), porcino (0,8%), leche fresca (0,7%) y caprino (0,3%).

Subsector Minería

En octubre de 2020, la producción de zinc se expandió en 33,4% según lo obtenido en igual mes de 2019, por el mayor volumen extraído principalmente en la Compañía Minera Antamina.

Igualmente, la producción de cobre se elevó en 38,2%, como resultado de la mayor extracción obtenida en la Compañía Minera Antamina.

Además, subió la producción de plata (35,5%), plomo (34,7%) y molibdeno (13,9%). En tanto, se contrajo la producción de oro (-72,8%).

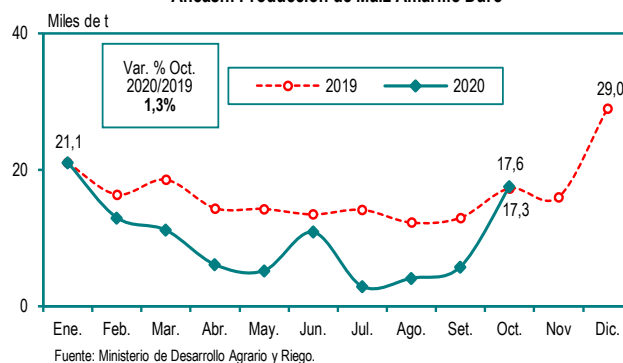
Subsector Electricidad

La producción de energía eléctrica, en el mes de estudio, se redujo en 11,7%, debido a la menor generación de origen hidráulica y térmica.

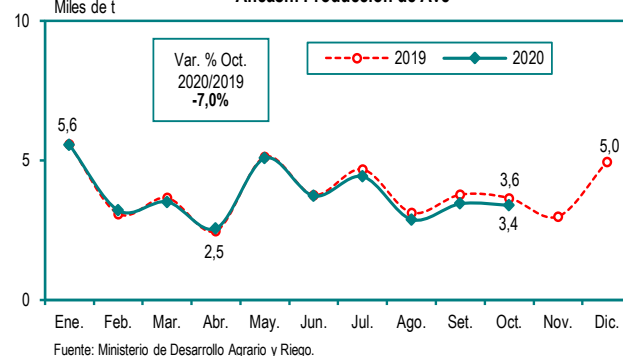
Recaudación Tributos Internos

En el décimo mes de 2020, los ingresos recaudados por tributos internos sumaron 53 millones 157 mil soles, monto superior en 54,2% con relación a octubre de 2019, que fueron 34 millones 466 mil soles. Asimismo, el número de contribuyentes activos creció en 4,4%.

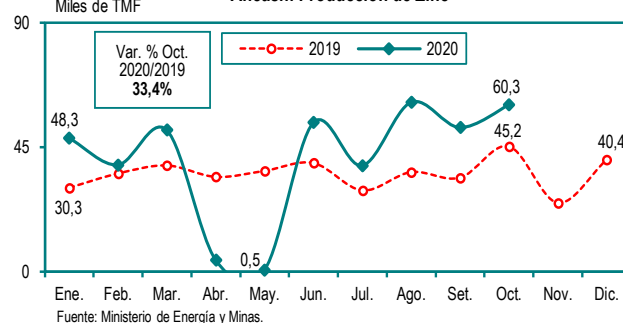
Áncash: Producción de Maíz Amarillo Duro



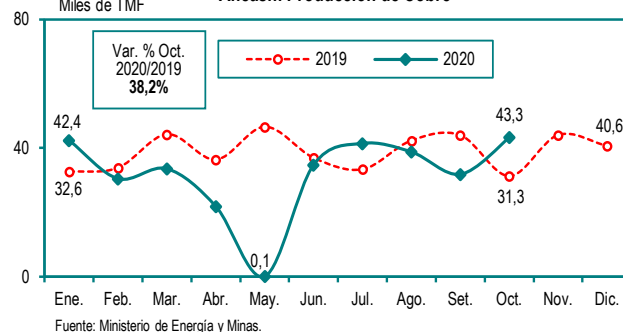
Áncash: Producción de Ave



Áncash: Producción de Zinc



Áncash: Producción de Cobre



Apurímac, Octubre 2020

Producción de Papa (Variación porcentual)		Producción de Maíz Choclo (Variación porcentual)		Producción de Leche Fresca (Variación porcentual)		Producción de Cobre (Variación porcentual)		Producción de Energía Eléctrica (Variación porcentual)		Ingresos Recaudados por la SUNAT - Tributos Internos (Variación porcentual)	
Octubre 2020/2019	Ene.-Oct. 2020/2019	Octubre 2020/2019	Ene.-Oct. 2020/2019	Octubre 2020/2019	Ene.-Oct. 2020/2019	Octubre 2020/2019	Ene.-Oct. 2020/2019	Octubre 2020/2019	Ene.-Oct. 2020/2019	Octubre 2020/2019	Ene.-Oct. 2020/2019
4,3	-14,0	59,3	-4,0	0,4	0,3	-3,6	-21,7	-4,2	8,9	-2,9	-16,5

Sector Agropecuario

En octubre de 2020, la producción de papa totalizó 683 toneladas y creció en 4,3%, con respecto a igual mes de 2019, que alcanzó 655 toneladas.

De igual modo, la producción de maíz choclo registró 215 toneladas y se expandió en 59,3%, comparado con octubre de 2019, que logró 135 toneladas.

Similar comportamiento se observó en la producción de alfalfa (40,0%) y haba grano verde (16,9%).

En tanto, se redujo la producción de zanahoria (-75,3%), zapallo (-72,2%), yuca (-61,5%) y camote (-58,3%), entre otros cultivos.

En el subsector pecuario, la producción de leche fresca reportó 1 mil 950 toneladas y subió ligeramente en 0,4%, contrastado con octubre del año anterior, que fue 1 mil 942 toneladas.

También, se incrementó la producción de alpaca (0,6%) y llama (0,4%). Contrariamente, decreció la producción de ovino (-8,5%), vacuno (-5,9%), caprino (-3,0%), porcino (-2,9%), ave (-0,8%) y huevos (-0,1%).

Subsector Minería

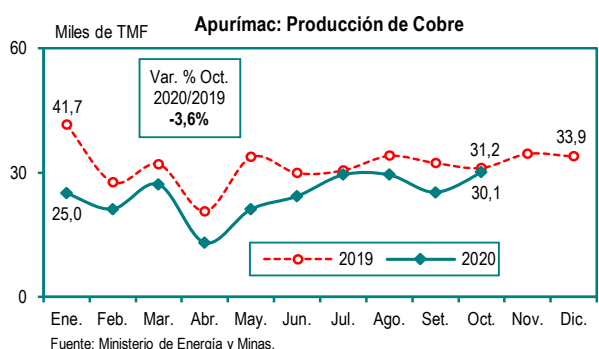
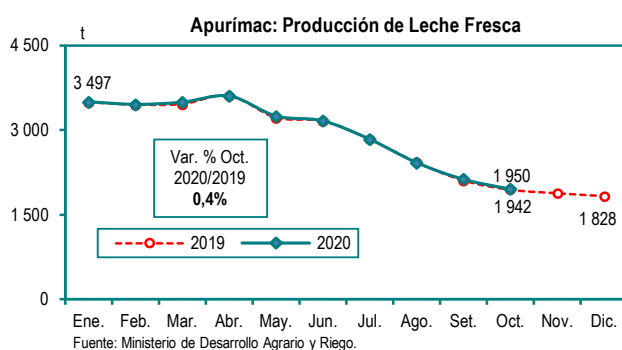
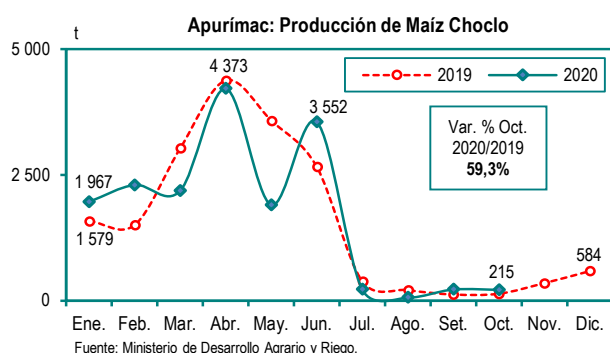
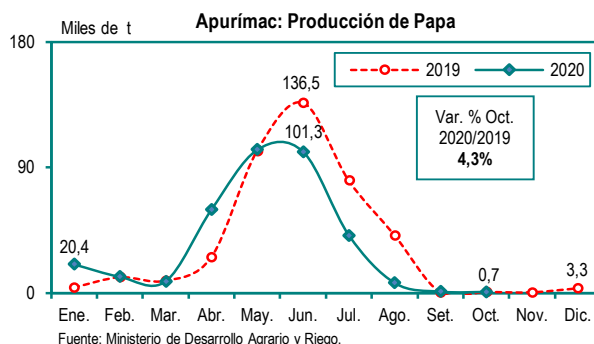
La producción de cobre, en el mes de estudio, disminuyó en 3,6% según lo obtenido en octubre de 2019, como consecuencia del bajo volumen extraído en la Minera Las Bambas.

Subsector Electricidad

En el décimo mes de 2020, la producción de energía eléctrica se contrajo en 4,2% con relación a octubre del año anterior, sustentado en la menor generación de origen hidráulica y térmica.

Recaudación Tributos Internos

En octubre del presente año, los ingresos recaudados por tributos internos totalizaron 10 millones 711 mil soles y decrecieron en 2,9%, en contraste con igual mes de 2019, que contabilizaron 11 millones 28 mil soles.



Arequipa, Octubre 2020

Producción de Cebolla (Variación porcentual)		Producción de Ajo (Variación porcentual)		Producción de Leche Fresca (Variación porcentual)		Producción de Cobre (Variación porcentual)		Producción de Energía Eléctrica (Variación porcentual)		Ingresos Recaudados por la SUNAT - Tributos Internos (Variación porcentual)	
Octubre 2020/2019	Ene.-Oct. 2020/2019	Octubre 2020/2019	Ene.-Oct. 2020/2019	Octubre 2020/2019	Ene.-Oct. 2020/2019	Octubre 2020/2019	Ene.-Oct. 2020/2019	Octubre 2020/2019	Ene.-Oct. 2020/2019	Octubre 2020/2019	Ene.-Oct. 2020/2019
-10,7	-1,5	-26,6	-0,9	3,4	1,3	-17,6	-19,6	4,1	5,9	-0,4	-12,3

Sector Agropecuario

En octubre de 2020, la producción de cebolla totalizó 19 mil 778 toneladas y disminuyó en 10,7%, en relación a similar mes de 2019, que reportó 22 mil 138 toneladas.

Asimismo, la producción de ajo logró 7 mil 403 toneladas, volumen inferior en 26,6%, según lo obtenido en igual mes de 2019, que alcanzó 10 mil 88 toneladas.

Del mismo modo, se contrajo la producción de zapallo (-86,8%), palta (-63,6%), papa (-59,6%) influenciado por las menores áreas sembradas; uva (-51,2%) y maíz choclo (-36,0%), entre otros.

Sin embargo, subió la producción de arveja grano verde (47,8%), caña de azúcar (18,1%), trigo (12,0%), zanahoria (6,8%) y alfalfa (6,0%) debido a favorables condiciones climáticas, entre los más destacados.

En el subsector pecuario, la producción de leche fresca totalizó 31 mil 245 toneladas y creció en 3,4%, comparado con el mismo mes de 2019, que fue 30 mil 221 toneladas.

También, se incrementó la producción de alpaca (5,9%), porcino (3,2%) y llama (0,8%). Mientras que, descendió la producción de vacuno (-12,5%), caprino (-11,9%), ave (-7,1%) justificado por la disminución en la producción de pollo y pavo de engorde; huevos (-4,0%) y ovino (-1,3%).

Subsector Minería

La producción de cobre contabilizó 31 mil 773 toneladas métricas de contenido fino y se redujo en 17,6%, con referencia a octubre de 2019, que obtuvo 38 mil 576 toneladas métricas de contenido fino, sustentado principalmente por la baja extracción en las empresas Sociedad Minera Cerro Verde, Minera Titán del Perú y Procesadora Costa Sur. En forma similar, decreció la producción de plata (-47,0%), oro (-35,7%), molibdeno (-19,3%), zinc (-10,4%) y plomo (-10,4%).

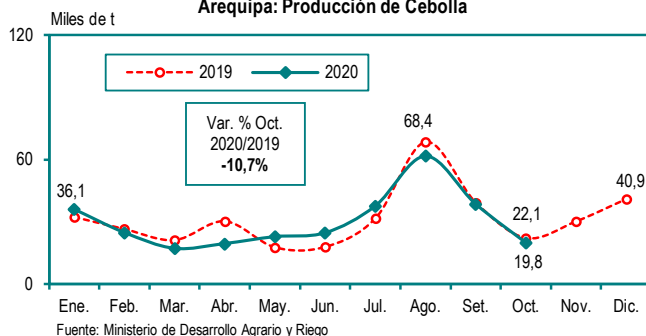
Subsector Electricidad

En octubre de 2020, la producción de energía eléctrica fue superior en 4,1%, como consecuencia del aumento en la generación de origen térmica.

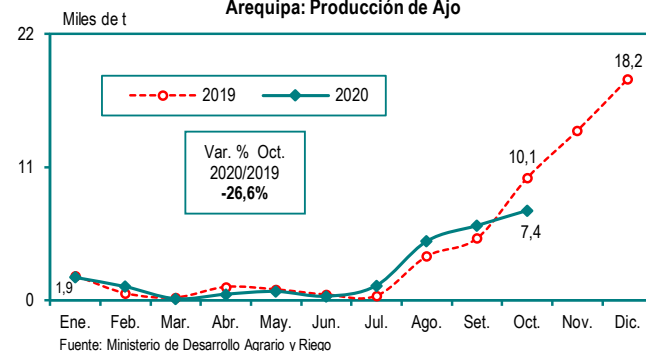
Recaudación Tributos Internos

Los ingresos recaudados por tributos internos registraron 191 millones 821 mil soles y bajaron ligeramente en 0,4%, respecto al décimo mes de 2019, que fueron 192 millones 686 mil soles.

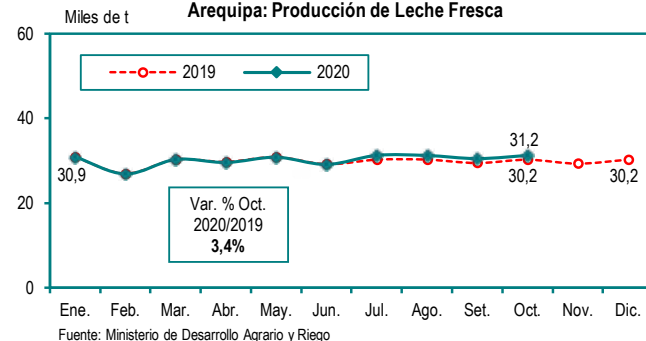
Arequipa: Producción de Cebolla



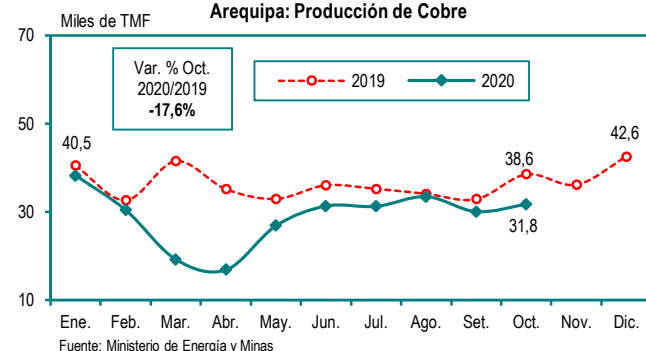
Arequipa: Producción de Ajo



Arequipa: Producción de Leche Fresca



Arequipa: Producción de Cobre



Ayacucho, Octubre 2020

Producción de Papa (Variación porcentual)		Producción de Vacuno (Variación porcentual)		Producción de Alpaca (Variación porcentual)		Producción de Plata (Variación porcentual)		Producción de Energía Eléctrica (Variación porcentual)		Ingresos Recaudados por la SUNAT - Tributos Internos (Variación porcentual)	
Octubre 2020/2019	Ene.-Oct. 2020/2019	Octubre 2020/2019	Ene.-Oct. 2020/2019	Octubre 2020/2019	Ene.-Oct. 2020/2019	Octubre 2020/2019	Ene.-Oct. 2020/2019	Octubre 2020/2019	Ene.-Oct. 2020/2019	Octubre 2020/2019	Ene.-Oct. 2020/2019
37,6	18,8	-19,1	-15,6	-19,9	-13,2	-88,2	-69,5	7,6	22,8	-8,4	-20,3

Sector Agropecuario

En octubre de 2020, la producción de papa ascendió a 1 mil 342 toneladas y subió en 37,6%, contrastado con igual mes del año anterior, que registró 975 toneladas.

Del mismo modo, se elevó la producción de arveja grano seco (450,0%), mango (218,2%), tuna (85,9%), cacao (78,1%) y yuca (11,1%), entre los más importantes.

Sin embargo, bajó la producción de naranja (-55,6%), arveja grano verde (-46,4%), plátano (-32,8%), tomate (-32,5%) y alfalfa (-4,7%).

En el subsector pecuario, la producción de vacuno totalizó 1 mil 339 toneladas de peso vivo y decreció en 19,1%, con relación a similar mes del año pasado, que alcanzó 1 mil 656 toneladas de peso vivo, influenciado por la disminución de la saca.

Asimismo, la producción de alpaca presentó 132 toneladas de peso vivo y se contrajo en 19,9%; también, fue menor la producción de porcino (-15,1%), ovino (-12,8%), leche fresca (-10,6%) y caprino (-4,9%). Mientras que, aumentó la producción de llama (16,6%), entre otros.

Subsector Minería

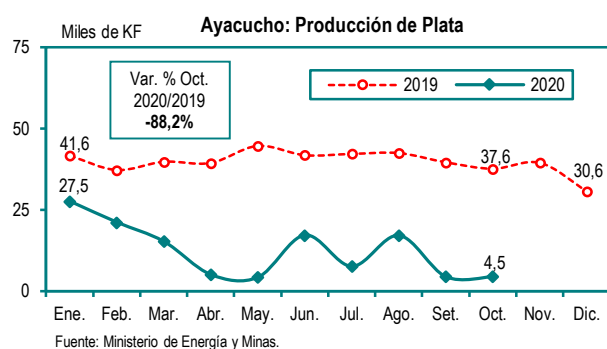
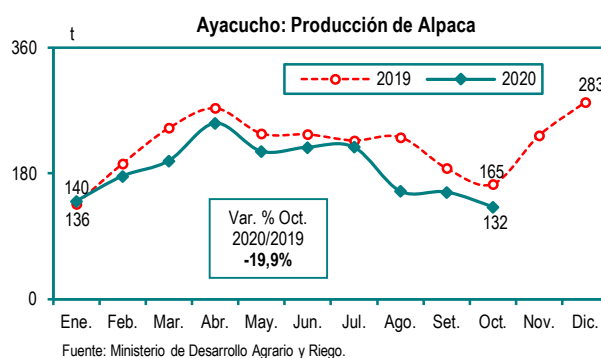
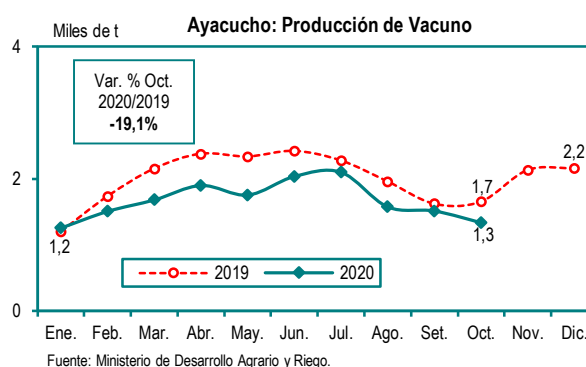
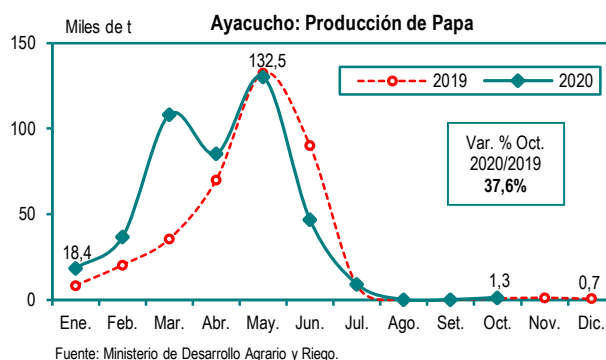
La producción de plata, en el décimo mes de 2020, obtuvo 4 mil 454 kilogramos de contenido fino y descendió en 88,2% comparado con similar mes del año pasado, que contabilizó 37 mil 622 kilogramos de contenido fino, explicado por el inferior procesamiento en la Compañía Minera Ares y Minera Sotrami. Igualmente, se aminoró la producción de oro (-31,9%) y cobre (-19,1%); no obstante, se incrementó la producción de plomo (10,3%) y zinc (6,5%).

Subsector Electricidad

La producción de energía eléctrica, durante el mes de análisis, presentó una variación positiva de 7,6%, respecto a octubre de 2019, justificado por la mayor generación de origen hidráulica y térmica.

Recaudación Tributos Internos

Durante el mes de estudio, los ingresos recaudados por tributos internos lograron 12 millones 78 mil soles y se redujeron en 8,4% con referencia a igual mes del año anterior, que reportaron 13 millones 179 mil soles.



Cajamarca, Octubre 2020

Producción de Papa (Variación porcentual)		Producción de Leche Fresca (Variación porcentual)		Producción de Vacuno (Variación porcentual)		Producción de Oro (Variación porcentual)		Producción de Energía Eléctrica (Variación porcentual)		Ingresos Recaudados por la SUNAT-Tributos Internos (Variación porcentual)	
Octubre 2020/2019	Ene.- Oct. 2020/2019	Octubre 2020/2019	Ene.- Oct. 2020/2019	Octubre 2020/2019	Ene.- Oct. 2020/2019	Octubre 2020/2019	Ene.- Oct. 2020/2019	Octubre 2020/2019	Ene.- Oct. 2020/2019	Octubre 2020/2019	Ene.- Oct. 2020/2019
-25,0	-1,7	-4,8	-5,0	-10,7	-6,5	-29,6	-31,0	-39,5	-3,8	-15,8	-25,0

Sector Agropecuario

La producción de papa, en octubre de 2020, registró 18 mil 782 toneladas y se redujo en 25,0%, con referencia a similar mes del año pasado que obtuvo 25 mil 30 toneladas, explicado por condiciones meteorológicas desfavorables, ante la reducción de lluvias y escasez de humedad.

Igualmente, disminuyó la producción de frijol grano seco (-59,5%), maíz amarillo duro (-57,9%), arveja grano seco (-36,4%), trigo (-36,1%), plátano (-6,7%) y arroz cáscara (-5,1%), entre otros.

Por otro lado, subió la producción de arveja grano verde (71,2%), café (60,7%), zanahoria (59,1%), yuca (19,8%), alfalfa (19,7%) y palta (15,9%).

En el subsector pecuario, la producción de leche fresca alcanzó 29 mil 605 toneladas y bajó en 4,8% con relación al décimo mes del año anterior, que totalizó 31 mil 97 toneladas.

Del mismo modo, la producción de vacuno contabilizó 3 mil 749 toneladas de peso vivo y decreció en 10,7%, en contraste con octubre de 2019, que fue 4 mil 198 toneladas; también, descendió la producción de porcino (-12,2%), ovino (-8,2%), caprino (-4,3%), ave (-1,7%) y huevos (-1,4%).

Subsector Minería

En octubre de 2020, la producción de oro reportó 1 mil 789 kilogramos de contenido fino y presentó una variación negativa de 29,6%, en comparación con el mismo mes de 2019, como consecuencia de la menor extracción del mineral en las compañías mineras de Coimolache, Gold Fields La Cima, Yanacocha y Shahuindo.

Asimismo, la producción de cobre fue 1 mil 673 toneladas de contenido fino y se contrajo en 34,9%, ante la menor actividad extractiva en la compañía minera Gold Fields La Cima.

En tanto, la producción de plata evidenció 4 mil 391 kilogramos de contenido fino y creció en 4,4%, justificado por una mayor extracción en las compañías mineras Shahuindo, La Zanja y Yanacocha.

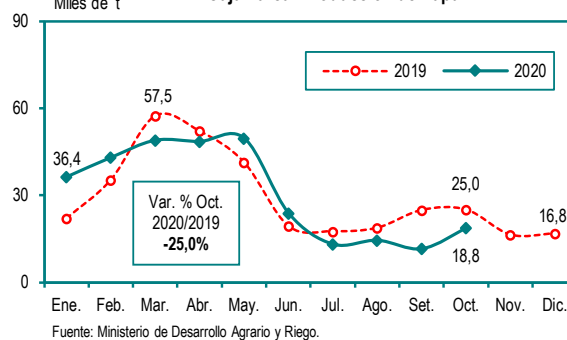
Subsector Electricidad

En el mes de análisis, la producción de energía eléctrica, cayó en 39,5%, ante la menor generación de origen hidráulica y térmica.

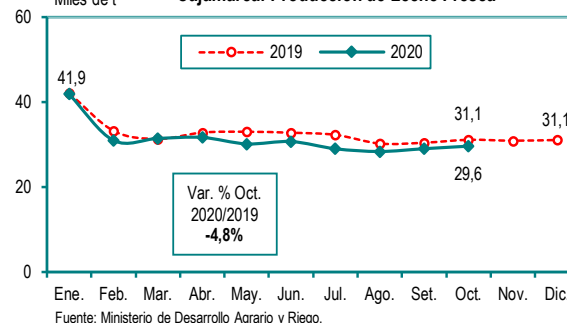
Recaudación SUNAT

Los ingresos recaudados por tributos internos, en el décimo mes de 2020, lograron 28 millones 764 mil soles y se redujeron en 15,8%, de acuerdo a lo recaudado en octubre de 2019, que fue 34 millones 179 mil soles.

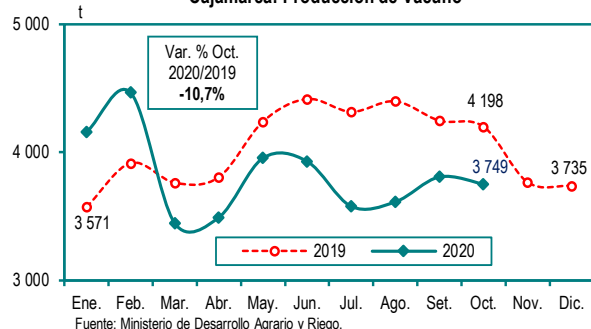
Cajamarca: Producción de Papa



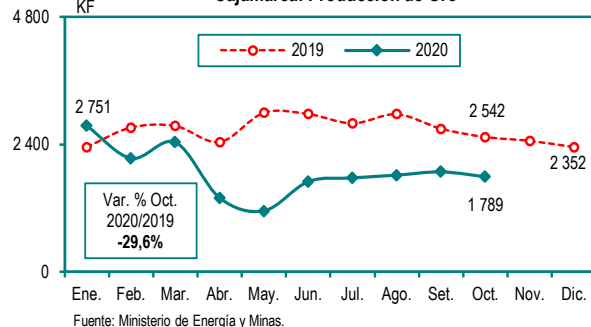
Cajamarca: Producción de Leche Fresca



Cajamarca: Producción de Vacuno



Cajamarca: Producción de Oro



Cusco, Octubre 2020

Producción de Leche Fresca (Variación porcentual)		Producción de Vacuno (Variación porcentual)		Producción Fiscalizada de Gas Natural (Variación porcentual)		Producción Fiscalizada de Líquidos de Gas Natural (Variación porcentual)		Producción de Energía Eléctrica (Variación porcentual)		Ingresos Recaudados por la SUNAT - Tributos Internos (Variación porcentual)	
Octubre 2020/2019	Ene.-Oct. 2020/2019	Octubre 2020/2019	Ene.-Oct. 2020/2019	Octubre 2020/2019	Ene.-Oct. 2020/2019	Octubre 2020/2019	Ene.-Oct. 2020/2019	Octubre 2020/2019	Ene.-Oct. 2020/2019	Octubre 2020/2019	Ene.-Oct. 2020/2019
2,9	5,2	7,4	-1,7	-10,4	-13,2	3,4	-2,7	8,4	-6,0	-28,6	-31,9

Sector Agropecuario

En octubre de 2020, la producción de leche fresca contabilizó 9 mil 25 toneladas y se incrementó en 2,9%, en comparación al mismo mes de 2019, que fue 8 mil 768 toneladas.

Además, la producción de vacuno alcanzó 1 mil 687 toneladas de peso vivo y aumentó en 7,4% con relación a octubre de 2019, que obtuvo 1 mil 571 toneladas de peso vivo.

Similar comportamiento presentó la producción de ovino (11,7%), llama (8,4%), alpaca (7,5%) y caprino (1,1%).

Sin embargo, se redujo la producción de porcino (-10,7%), huevos (-4,3%) y ave (-3,7%).

En el subsector agrícola, ascendió la producción de yuca (117,7%), plátano (44,9%), papaya (13,5%), naranja (2,1%), té (2,0%) y granadilla (1,1%), entre los más importantes.

No obstante, decreció la producción de rocoto (-50,0%), mango (-42,4%), cebolla (-42,1%), zanahoria (-34,7%), piña (-27,7%) y alfalfa (-9,2%), entre otros cultivos.

Subsector Hidrocarburos

En octubre de 2020, la producción fiscalizada de gas natural registró 37 mil 330 millones 647 mil pies cúbicos y disminuyó en 10,4%, comparado con similar mes de 2019, que logró 41 mil 652 millones 632 mil pies cúbicos, justificado por la baja explotación en los lotes 56 y 88 de Pluspetrol Perú y en el lote 57 de Repsol.

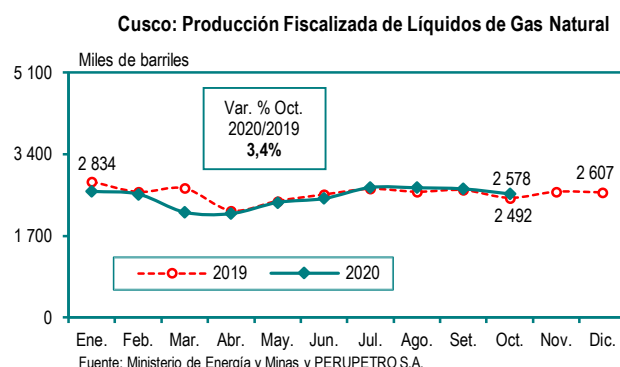
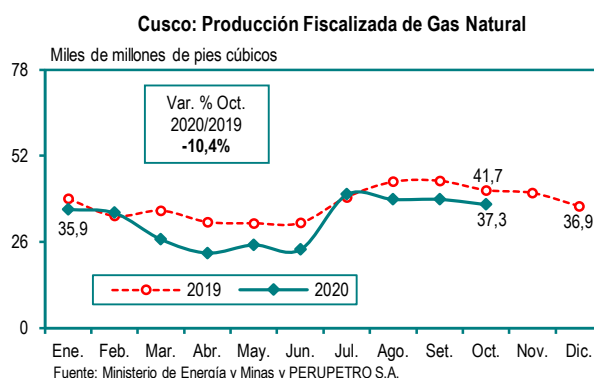
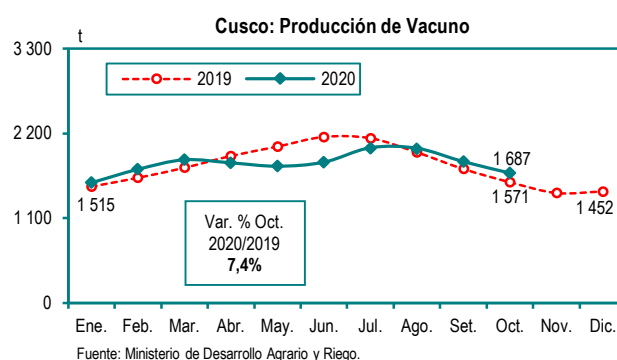
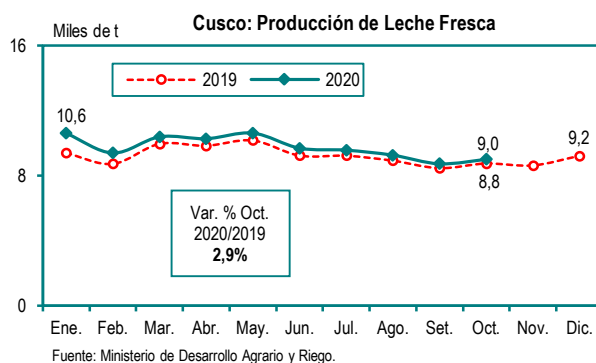
Caso contrario, la producción fiscalizada de líquidos de gas natural sumó 2 millones 577 mil 524 barriles y creció en 3,4%, determinado por la mayor producción del lote 88 de Pluspetrol Perú.

Subsector Electricidad

La producción de energía eléctrica, en el mes de análisis, reflejó un desempeño favorable de 8,4%, con respecto a igual mes de 2019, influenciado por la mayor generación de las centrales hidroeléctricas Machupicchu y Santa Teresa.

Recaudación Tributos Internos

En el décimo mes del presente año, los ingresos recaudados por tributos internos totalizaron 44 millones 892 mil soles, monto inferior en 28,6%, con referencia a octubre de 2019, que captaron 62 millones 854 mil soles.



Huancavelica, Octubre 2020

Producción de Papa (Variación porcentual)		Producción de Leche Fresca (Variación porcentual)		Producción de Plomo (Variación porcentual)		Producción de Plata (Variación porcentual)		Producción de Energía Eléctrica (Variación porcentual)		Ingresos Recaudados por la SUNAT - Tributos Internos (Variación porcentual)	
Octubre 2020/2019	Ene.-Oct. 2020/2019	Octubre 2020/2019	Ene.-Oct. 2020/2019	Octubre 2020/2019	Ene.-Oct. 2020/2019	Octubre 2020/2019	Ene.-Oct. 2020/2019	Octubre 2020/2019	Ene.-Oct. 2020/2019	Octubre 2020/2019	Ene.-Oct. 2020/2019
-55,6	-2,6	-1,0	-2,1	-20,2	-9,4	-31,5	-22,8	3,9	1,8	9,7	-11,1

Sector Agropecuario

La producción de papa, en octubre de 2020, registró 4 mil 117 toneladas y se contrajo en 55,6%, con relación al mismo mes del año pasado que alcanzó 9 mil 268 toneladas a consecuencia de las menores áreas cosechadas en la región.

Asimismo, disminuyó la producción de maíz choclo (-87,2%), arveja grano verde (-78,6%) y papaya (-51,5%). Por otro lado, se incrementó la producción de frijol grano seco (31,3%) y alfalfa (12,8%).

En el subsector pecuario, la producción de leche fresca totalizó 1 mil 965 toneladas y se redujo en 1,0%, con respecto a similar mes de 2019, que reportó 1 mil 984 toneladas.

Similar comportamiento presentó la producción de vacuno (-8,8%), alpaca (-7,7%), porcino (-4,6%), ovino (-4,1%), caprino (-2,2%) y ave (-0,2%); no obstante, creció la producción de fibra de alpaca (2,2%), huevos (0,4%) y llama (0,2%).

Subsector Minería

En el mes de estudio, la extracción de plomo fue 1 mil 345 toneladas métricas de contenido fino, cifra menor en 20,2%, en comparación a lo obtenido en octubre del año anterior, que logró 1 mil 686 toneladas métricas de contenido fino, sustentado por la menor producción realizada en las empresas Compañía de Minas Buenaventura y Compañía Minera Kolpa.

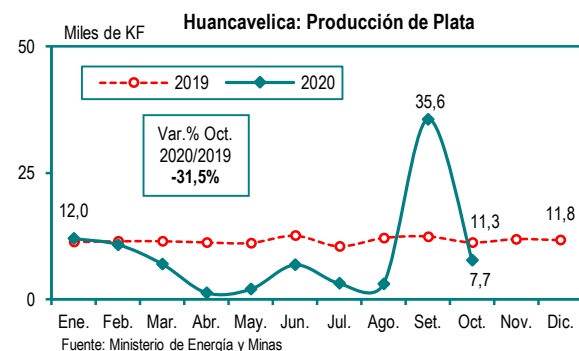
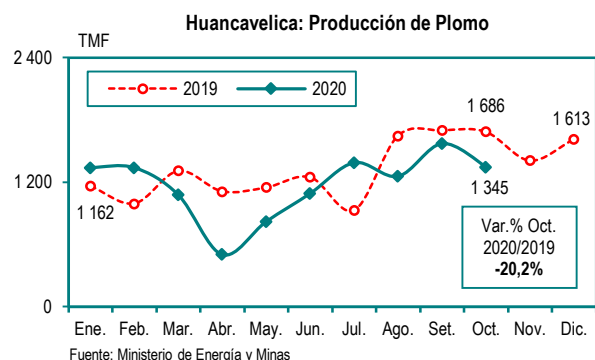
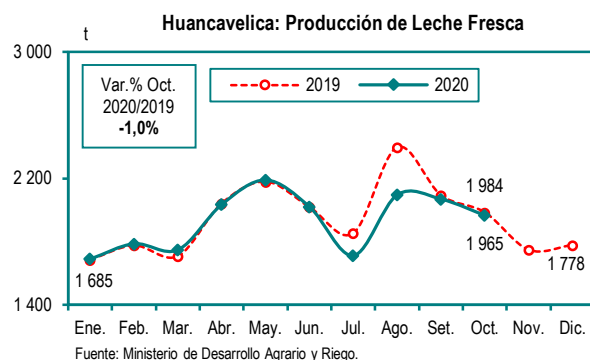
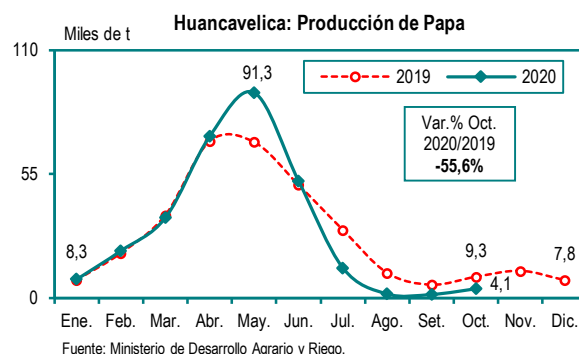
De la misma manera, la producción de plata obtuvo 7 mil 733 kilogramos de contenido fino y descendió en 31,5%, en referencia a igual mes de 2019, que contabilizó 11 mil 294 kilogramos de contenido fino, ante la baja extracción en las mineras Compañía de Minas Buenaventura, Sierra Antapite y Compañía Minera Kolpa; también, se contrajo la producción de oro (-52,9%) y la producción de cobre (-45,0%). En cambio, se elevó la producción de zinc (14,8%).

Subsector Electricidad

En octubre del presente año, la producción de energía eléctrica aumentó en 3,9%, en contraposición al mismo mes del año pasado, justificado por la mayor generación de origen hidráulica.

Recaudación Tributos Internos

Los ingresos recaudados por tributos internos, en el mes de análisis lograron 4 millones 95 mil soles, nivel superior en 9,7%, en contraste a lo captado en similar mes del año anterior. Asimismo, el número de contribuyentes activos subió en 6,8%.



Huánuco, Octubre 2020

Producción de Papa (Variación porcentual)		Producción de Plátano (Variación porcentual)		Producción de Cacao (Variación porcentual)		Producción de Porcino (Variación porcentual)		Producción de Energía Eléctrica (Variación porcentual)		Ingresos Recaudados por la SUNAT - Tributos Internos (Variación porcentual)	
Octubre 2020/2019	Ene.-Oct. 2020/2019	Octubre 2020/2019	Ene.-Oct. 2020/2019	Octubre 2020/2019	Ene.-Oct. 2020/2019	Octubre 2020/2019	Ene.-Oct. 2020/2019	Octubre 2020/2019	Ene.-Oct. 2020/2019	Octubre 2020/2019	Ene.-Oct. 2020/2019
21,4	2,3	0,4	0,6	3,5	7,4	-16,5	-10,8	-23,2	-4,6	-20,6	-27,1

Sector Agropecuario

En octubre de 2020, la producción de papa totalizó 88 mil 702 toneladas y se incrementó en 21,4%, contrastado con similar mes de 2019, que reportó 73 mil 66 toneladas, debido a la mayor cantidad de áreas de cultivo.

De igual forma, la producción de plátano obtuvo 19 mil 139 toneladas y subió ligeramente en 0,4%, respecto a octubre del año anterior, que fue 19 mil 72 toneladas.

También, la producción de cacao alcanzó las 987 toneladas, y aumentó en 3,5%, en referencia al mes de octubre de 2019 (954 toneladas).

Comportamiento análogo se registró en la producción de arroz cáscara (63,1%), piña (8,2%), alfalfa (6,7%), yuca (5,8%), palma aceitera (4,4%) y palta (4,0%), entre los más relevantes.

Sin embargo, descendió la producción de maíz amarillo duro (-73,1%), olluco (-46,4%), zapallo (-36,8%), camote (-30,2%), arveja grano verde (-1,0%) y naranja (-0,2%), entre otros.

Mientras tanto, en el subsector pecuario la producción de porcino logró 882 toneladas de peso vivo, disminuyendo en 16,5%, con referencia a similar mes del año anterior (1 mil 57 toneladas). Asimismo, fue menor la producción de ovino (-4,2%), huevos (-1,7%) y ave (-1,4%), entre otros.

Por otra parte, se elevó la producción de caprino (7,5%), fibra alpaca (7,1%), leche fresca (3,6%) y vacuno (2,4%).

Subsector Minería

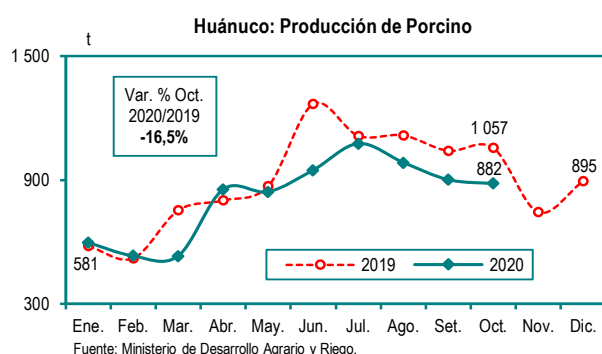
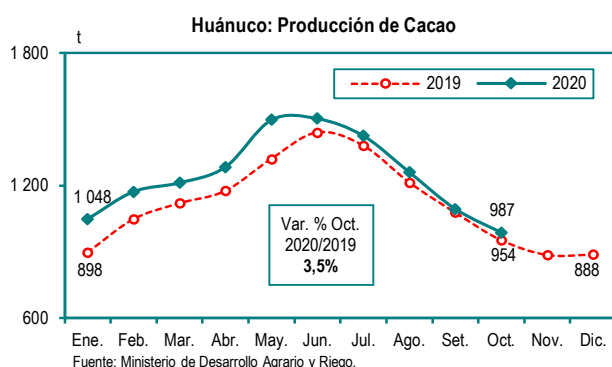
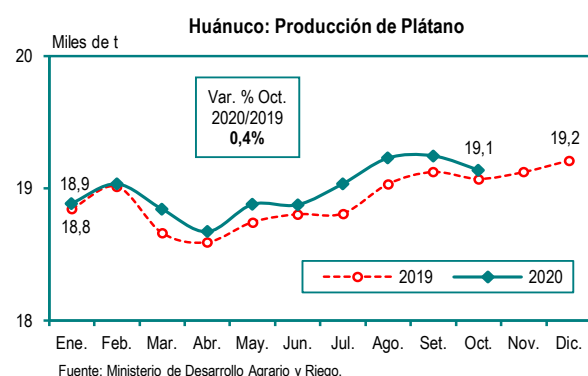
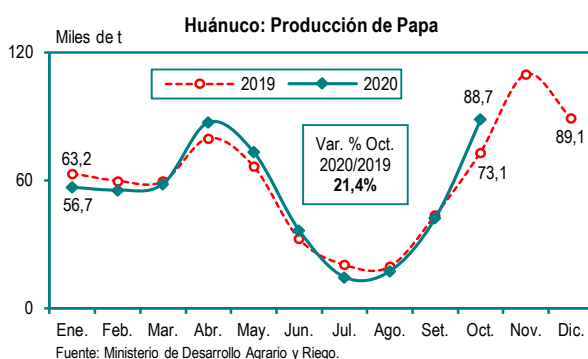
En cuanto a la actividad minera, esta región, se mantuvo inactivo, derivado del nulo funcionamiento en las empresas mineras Raura S.A. y S.M.R.L. Revolución 3 de Octubre N° 2; ello hizo que no se reportara producción de cobre, plata, plomo y zinc.

Subsector Electricidad

La producción de energía eléctrica, durante el décimo mes de 2020, se contrajo en 23,2%, comparado a octubre del año pasado, justificado por una considerable baja en la generación de origen hidráulica en las centrales Chaglla y P.C.H. Chaglla.

Recaudación Tributos Internos

En el mes de análisis, los ingresos recaudados por tributos internos computaron un total de 9 millones 889 mil soles, nivel inferior en 20,6% en relación a octubre de 2019.



Ica, Octubre 2020

Producción de Espárrago (Variación porcentual)		Producción de Maíz Amarillo Duro (Variación porcentual)		Producción de Ave (Variación porcentual)		Producción de Hierro (Variación porcentual)		Producción de Energía Eléctrica (Variación porcentual)		Ingresos Recaudados por la SUNAT - Tributos Internos (Variación Porcentual)	
Octubre 2020/2019	Ene.-Oct. 2020/2019	Octubre 2020/2019	Ene.-Oct. 2020/2019	Octubre 2020/2019	Ene.-Oct. 2020/2019	Octubre 2020/2019	Ene.-Oct. 2020/2019	Octubre 2020/2019	Ene.-Oct. 2020/2019	Octubre 2020/2019	Ene.-Oct. 2020/2019
22,7	7,2	-9,4	-31,9	-2,0	1,9	23,7	-14,2	9,4	-3,0	1,8	-17,6

Sector Agropecuario

La producción de espárrago, durante octubre de 2020, obtuvo 20 mil 486 toneladas y creció en 22,7%, con respecto a similar mes del año anterior, que sumó 16 mil 698 toneladas, sustentado por las mayores áreas cosechadas y clima favorable.

De igual forma, se elevó la producción de arándano (519,1%), ají (256,1%), mandarina (136,2%), yuca (35,3%); pallar grano seco (32,8%) ante la mayor superficie sembrada y temperaturas normales y alfalfa (18,4%) explicado por adecuadas condiciones climáticas, entre los más importantes.

Contrariamente, la producción de maíz amarillo duro totalizó 6 mil 143 toneladas y se contrajo en 9,4%, comparado con octubre de 2019, que logró 6 mil 781 toneladas, debido a las menores áreas sembradas y desfavorables condiciones climáticas que afectaron la fructificación y desarrollo del cultivo.

Asimismo, decreció la producción de maíz choclo (-56,5%), zapallo (-50,8%); papa (-50,3%) por menores superficies sembradas; tomate (-50,3%), alcachofa (-42,3%) y cebolla (-27,4%).

En el subsector pecuario, la producción de ave registró 9 mil 813 toneladas de peso vivo, cifra inferior en 2,0% contrastado con el décimo mes del año pasado, que fue 10 mil 18 toneladas. Además, descendió la producción de caprino (-4,3%) y vacuno (-2,0%).

Sin embargo, se evidenció un comportamiento positivo en la producción de leche fresca (14,3%), huevos (1,8%), porcino (1,2%) y ovino (0,1%).

Subsector Minería

En octubre del presente año, la producción de hierro reportó 1 millón 92 mil 972 toneladas métricas de contenido fino y se expandió en 23,7%, superando por tercer mes consecutivo el volumen de extracción en las empresas Shougang Hierro Perú y Minera Shouxin Peru, ante la recuperación notable de sus operaciones a partir del 5 de junio de 2020.

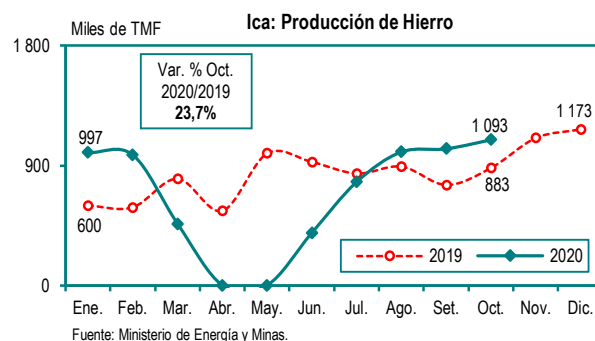
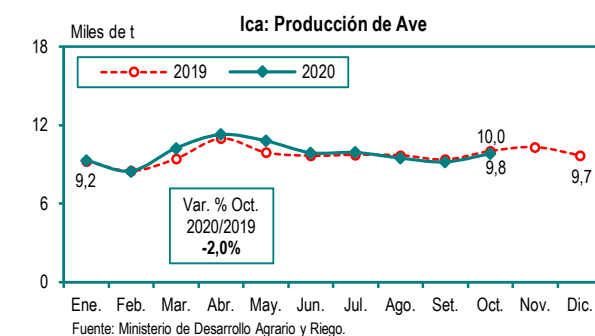
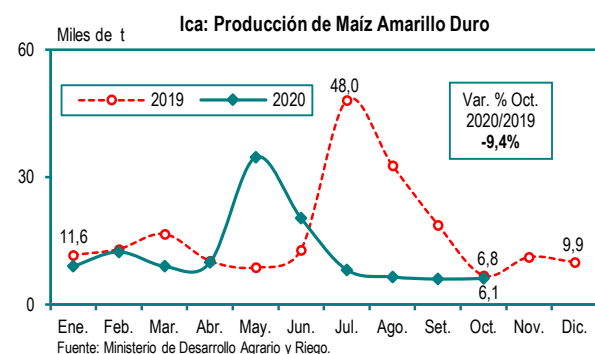
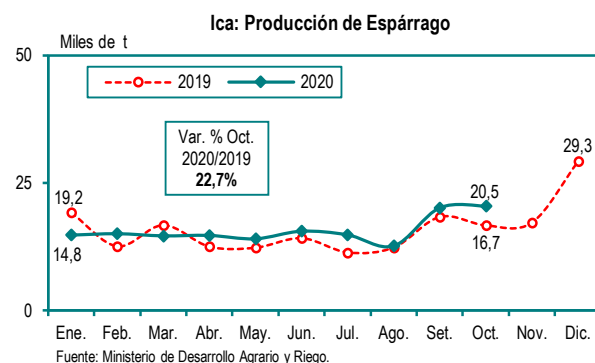
Así también, subió la producción de zinc (43,0%), plomo (18,2%) y plata (4,2%). Por otro lado, disminuyó la producción de oro (-34,0%) y cobre (-4,1%).

Sector Electricidad

En el mes de estudio de 2020, la producción de energía eléctrica aumentó en 9,4%, según lo reportado en octubre de 2019, sustentado por la mayor generación de origen térmica y eólica.

Recaudación Tributos Internos

En el décimo mes de observación, los ingresos recaudados por tributos internos contabilizaron 76 millones 137 mil soles y subieron en 1,8%, con relación a igual mes 2019, que totalizaron 74 millones 814 mil soles. Igualmente, se incrementó el número de contribuyentes activos en 4,5%.



Junín, Octubre 2020

Producción de Piña (Variación porcentual)		Producción de Naranja (Variación porcentual)		Producción de Papa (Variación porcentual)		Producción de Plata (Variación porcentual)		Producción de Energía Eléctrica (Variación porcentual)		Ingresos Recaudados por la SUNAT- Tributos Internos (Variación porcentual)	
Octubre 2020/2019	Ene.-Oct. 2020/2019	Octubre 2020/2019	Ene.-Oct. 2020/2019	Octubre 2020/2019	Ene.-Oct. 2020/2019	Octubre 2020/2019	Ene.-Oct. 2020/2019	Octubre 2020/2019	Ene.-Oct. 2020/2019	Octubre 2020/2019	Ene.-Oct. 2020/2019
-1,6	1,0	-1,0	0,8	-43,3	4,1	-20,9	-34,1	-16,8	0,2	0,2	-18,8

Sector Agropecuario

La producción de piña, durante el mes de octubre de 2020, obtuvo un nivel de 31 mil 652 toneladas, cifra inferior en 1,6%, respecto de similar mes de 2019, que informó 32 mil 163 toneladas.

En cuanto a la producción de naranja, ésta totalizó 22 mil 327 toneladas, y se contrajo en 1,0%, contrastado con lo registrado en octubre del año pasado (22 mil 556 toneladas).

Además, la producción de papa alcanzó 3 mil 561 toneladas y disminuyó en 43,3%, en referencia a octubre del año anterior (6 mil 278 toneladas), como consecuencia de un descenso en las áreas cosechadas.

Esta conducta se replicó en los cultivos de zapallo (-16,1%), tangelo (-5,2%), palta (-1,5%), zanahoria (-1,3%) y alfalfa (-0,6%), entre otros.

En cambio, se expandieron la producción de cacao (23,8%), papaya (20,7%), mandarina (10,4%); maíz amarillo duro (4,3%), sustentado en la mejora de las extensiones de tierra cosechada; granadilla (3,8%), plátano (3,3%) y yuca (1,6%), principalmente.

En el subsector pecuario, se redujo la producción de ovino (-7,0%), vacuno (-5,9%), ave (-2,1%) y huevos (-1,0%), entre otros.

Sin embargo, aumentó la producción de leche fresca (6,2%), fibra de alpaca (5,5%), fibra de llama (2,9%) y porcino (0,8%).

Subsector Minería

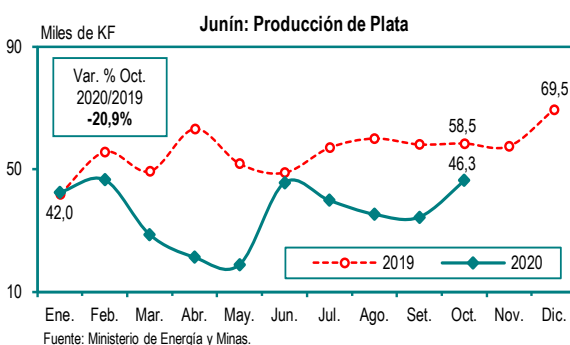
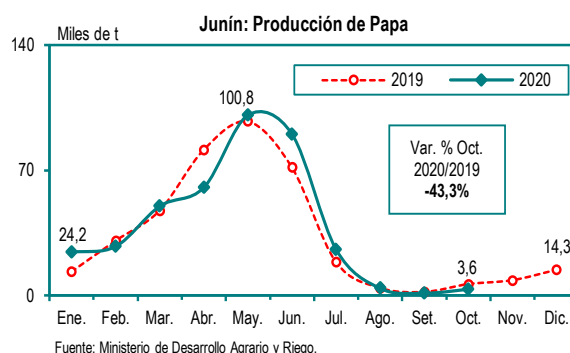
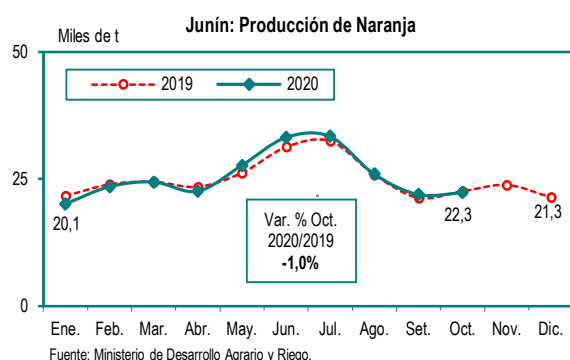
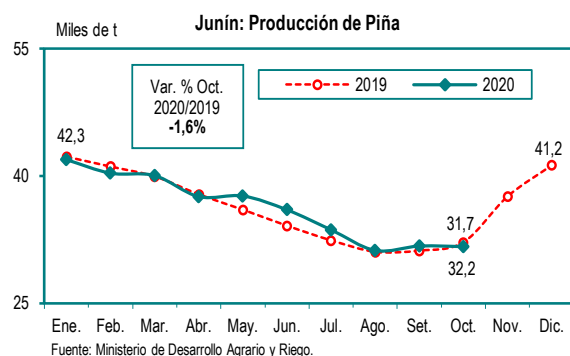
La producción de plata, en octubre del año en curso, registró un total de 46 mil 291 kilogramos de contenido fino y cayó en 20,9%, comparado con el monto extraído en igual mes del año anterior, influenciado por el menor volumen logrado en las empresas Volcan Compañía Minera y Chinalco Perú S.A., entre los más importantes. En ese mismo rumbo se ubicó la producción de zinc (-34,5%) y plomo (-17,2%). Por otro lado, subió la extracción de molibdeno (296,3%) y cobre (23,8%).

Subsector Electricidad

En octubre de 2020, la producción de energía eléctrica se retrajo en 16,8%, respecto a octubre del año anterior, explicado por un incremento en la generación de origen hidráulica en las centrales generadoras de Yanango, Chimay y Yaupi, principalmente.

Recaudación Tributos Internos

Los ingresos recaudados por tributos internos, en el mes de estudio, recolectaron 48 millones 949 mil soles, que condujo a un leve crecimiento de 0,2% en comparación a octubre de 2019; recuperando la trayectoria de tasas crecientes presentadas antes de la pandemia del COVID-19. Igual comportamiento se observó en el número de contribuyentes activos, que se elevó en 4,6%.



La Libertad, Octubre 2020

Producción de Caña de Azúcar (Variación porcentual)		Producción de Espárrago (Variación porcentual)		Producción de Ave (Variación porcentual)		Producción de Oro (Variación porcentual)		Producción de Energía Eléctrica (Variación porcentual)		Ingresos Recaudados por la SUNAT - Tributos Internos (Variación porcentual)	
Octubre 2020/2019	Ene.-Oct. 2020/2019	Octubre 2020/2019	Ene.-Oct. 2020/2019	Octubre 2020/2019	Ene.-Oct. 2020/2019	Octubre 2020/2019	Ene.-Oct. 2020/2019	Octubre 2020/2019	Ene.-Oct. 2020/2019	Octubre 2020/2019	Ene.-Oct. 2020/2019
-1,8	-2,1	-3,9	-1,4	-3,9	-2,1	3,1	-18,8	-5,8	6,1	0,2	-19,0

Sector Agropecuario

En octubre de 2020, la producción de caña de azúcar registró 535 mil 768 toneladas y se contrajo en 1,8%, con respecto a similar mes de 2019, que totalizó 545 mil 679 toneladas, afectado por las adversas condiciones climatológicas que hicieron descender los niveles de cosecha en la zona.

De igual manera, la producción de espárrago contabilizó 11 mil 905 toneladas y disminuyó en 3,9%, en comparación al mes de octubre del año anterior, que obtuvo 12 mil 387 toneladas.

Similar desempeño evidenció la producción de trigo (-96,8%), maíz amarillo duro (-69,8%), yuca (-53,4%), papa (-33,6%) y cebolla (-24,4%), entre otros productos.

Por el contrario, subió la producción de palta (92,0%), alcachofa (75,3%), chocho o tarhui (57,0%), arándano (18,8%) y uva (4,2%), entre los más importantes.

En el subsector pecuario, la producción de ave fue 32 mil 903 toneladas de peso vivo y bajó en 3,9%, con referencia a igual mes del año anterior, que logró 34 mil 230 toneladas de peso vivo, determinado por la menor producción de pollos.

No obstante, creció la producción de porcino (9,4%), vacuno (4,0%), leche fresca (1,9%), huevos (1,9%) y ovino (1,6%), entre los más relevantes.

Subsector Minería

La extracción de oro, en octubre de 2020, reportó 2 mil 483 kilogramos de contenido fino y aumentó en 3,1%, con relación al mismo mes del año pasado, reflejado por la mayor producción en las empresas Jongos, La Arena y Minera Aurífera Retamas.

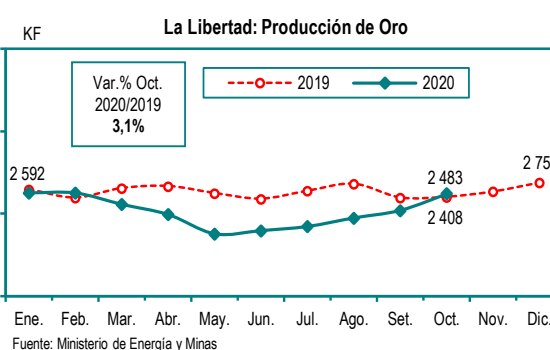
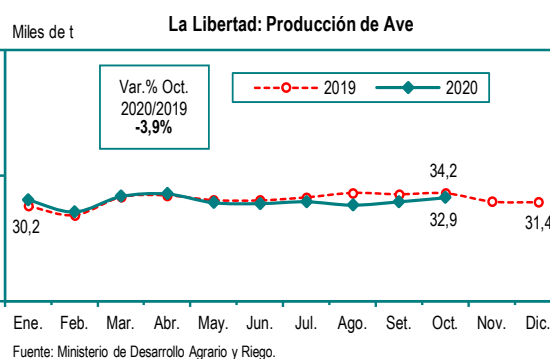
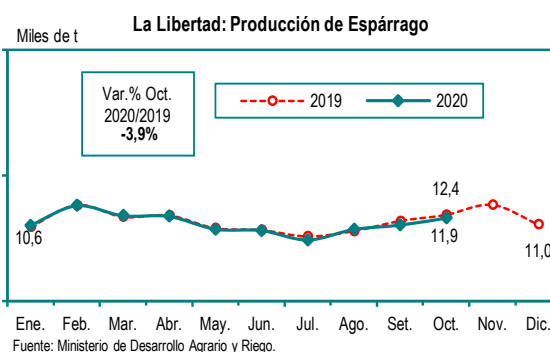
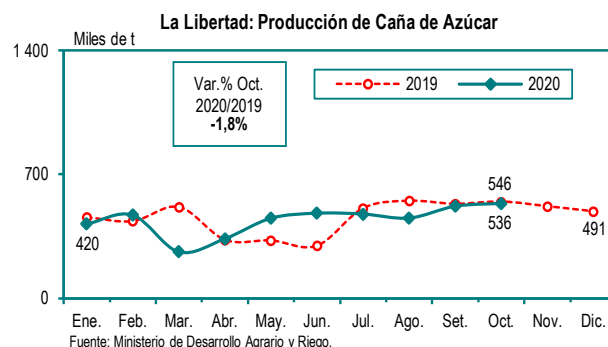
Por el contrario, la producción de plata presentó 1 mil 828 kilogramos de contenido fino y decreció en 5,5%, en contraste con octubre de 2019, sustentado en la menor extracción en las empresas Minera Barrick Misquichilca, Minera Aurífera Retamas y Compañía Minera Poderosa.

Subsector Electricidad

La producción de energía eléctrica se redujo en 5,8%, respecto a lo obtenido en similar mes del año anterior, justificado por la menor generación de origen eólica y térmica.

Recaudación Tributos Internos

En octubre de 2020, los ingresos recaudados por tributos internos captaron 153 millones 720 mil soles y crecieron ligeramente en 0,2%, en comparación a igual mes de 2019. Asimismo, el número de contribuyentes inscritos activos se expandió en 5,0%.



Lambayeque, Octubre 2020

Producción de Caña de Azúcar (Variación porcentual)		Producción de Maíz Amarillo Duro (Variación porcentual)		Producción de Limón (Variación porcentual)		Producción de Huevos (Variación porcentual)		Producción de Energía Eléctrica (Variación porcentual)		Ingresos Recaudados por la SUNAT - Tributos Internos (Variación porcentual)	
Octubre 2020/2019	Ene.-Oct. 2020/2019	Octubre 2020/2019	Ene.-Oct. 2020/2019	Octubre 2020/2019	Ene.-Oct. 2020/2019	Octubre 2020/2019	Ene.-Oct. 2020/2019	Octubre 2020/2019	Ene.-Oct. 2020/2019	Octubre 2020/2019	Ene.-Oct. 2020/2019
-6,8	-19,8	-37,0	-1,1	-53,7	15,1	3,5	2,1	-34,4	-7,6	-6,3	-14,9

Sector Agropecuario

En octubre de 2020, la producción de caña de azúcar registró 227 mil 89 toneladas y disminuyó en 6,8%, con referencia al mismo mes de 2019 que acumuló 243 mil 538 toneladas.

Igualmente, la producción de maíz amarillo duro registró 6 mil 278 toneladas y decreció en 37,0%, comparado con octubre del año anterior, que fue 9 mil 960 toneladas, sustentado por las menores áreas sembradas y desfavorables condiciones climáticas que perjudicaron la fructificación y crecimiento del cultivo.

También, la producción de limón reportó 2 mil 888 toneladas y descendió en 53,7%, respecto a similar mes de 2019, que logró 6 mil 244 toneladas.

Similar comportamiento se presentó en la producción de cebolla (-67,0%), maíz amiláceo (-64,2%), frijol caupi grano seco (-57,2%), plátano (-12,8%) y yuca (-10,7%).

Por otro lado, se expandió la producción de pallar grano seco (230,6%) asociado a mayores superficies sembradas, temperaturas normales y favorables condiciones climatológicas, que beneficiaron el buen desarrollo del cultivo, arándano (98,4%), tomate (82,0%), camote (37,1%), maíz choclo (31,9%) y arveja grano verde (23,3%), entre los más destacados.

En el subsector pecuario, la producción de huevos sumó 678 toneladas y aumentó en 3,5%, según lo reportado el año anterior que obtuvo 655 toneladas. Asimismo, creció la producción de porcino (4,0%).

Mientras que, se contrajo la producción de vacuno (-13,5%), leche fresca (-9,5%), ovino (-8,6%), ave (-5,5%) y caprino (-2,3%).

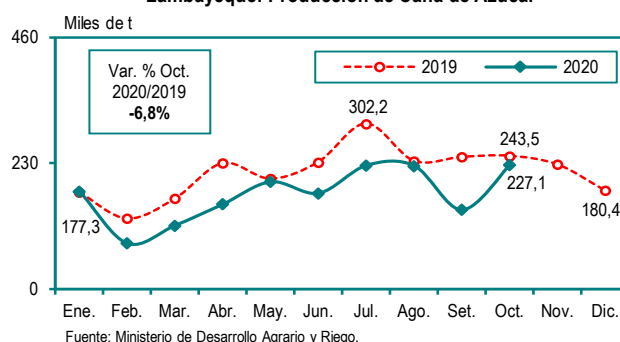
Subsector Electricidad

En el mes de análisis de 2020, la producción de energía eléctrica bajó en 34,4%, con relación a octubre del año pasado, explicado por la menor generación de origen hidráulica y térmica.

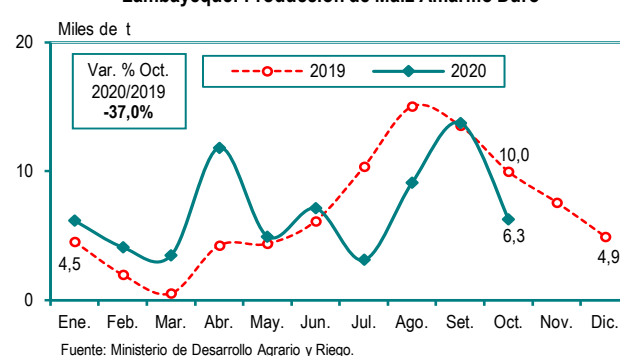
Recaudación Tributos Internos

Durante el mes de estudio, los ingresos recaudados por tributos internos contabilizaron 45 millones 570 mil soles y bajaron en 6,3%, contrastado con igual mes de 2019, que totalizaron 48 millones 616 mil soles.

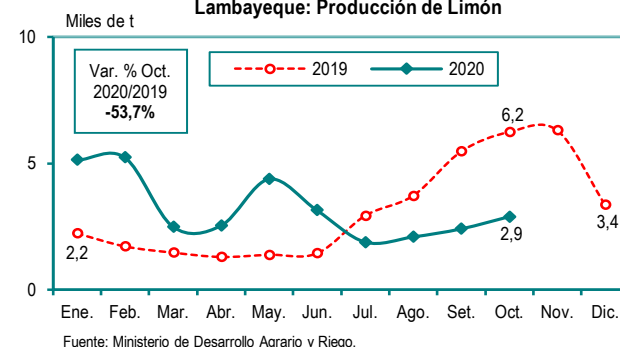
Lambayeque: Producción de Caña de Azúcar



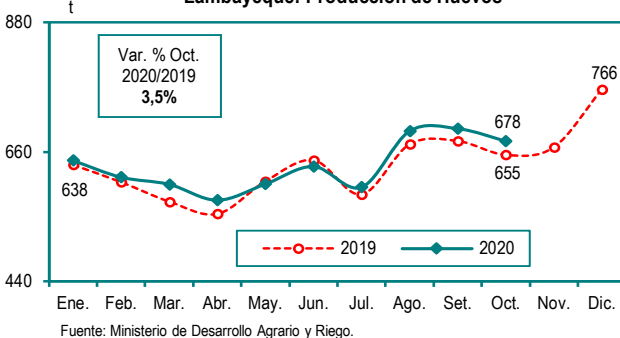
Lambayeque: Producción de Maíz Amarillo Duro



Lambayeque: Producción de Limón



Lambayeque: Producción de Huevos



Lima y Callao, Octubre 2020

Producción de Maíz Amarillo Duro (Variación porcentual)		Producción de Ave (Variación porcentual)		Producción de Plata (Variación porcentual)		Producción de Plomo (Variación porcentual)		Producción de Energía Eléctrica (Variación porcentual)		Ingresos Recaudados por la SUNAT - Tributos Internos (Variación porcentual)	
Octubre 2020/2019	Ene.-Oct. 2020/2019	Octubre 2020/2019	Ene.-Oct. 2020/2019	Octubre 2020/2019	Ene.-Oct. 2020/2019	Octubre 2020/2019	Ene.-Oct. 2020/2019	Octubre 2020/2019	Ene.-Oct. 2020/2019	Octubre 2020/2019	Ene.-Oct. 2020/2019
-23,8	-7,7	-3,8	-1,3	-28,3	-16,5	-18,9	-12,1	3,3	-15,6	-9,6	-16,8

Sector Agropecuario

En octubre de 2020, la producción de maíz amarillo duro, alcanzó 5 mil 468 toneladas y decreció en 23,8% comparado con el mismo mes de 2019, que obtuvo 7 mil 177 toneladas, explicado por desfavorables condiciones climáticas.

Otros productos que presentaron variaciones negativas fueron: alcachofa (-63,6%), zapallo (-51,9%), camote (-40,7%), cebolla china (-32,0%) y melocotón (-20,5%), entre otros.

Sin embargo, se elevó la producción de maracuyá (163,7%), palta (130,7%) asociado a temperaturas normales que favorecieron el cultivo; maíz choclo (78,5%), papa (73,6%) debido a la disponibilidad hídrica que impactó positivamente en las labores de siembra y labranza; y caña de azúcar (4,6%), entre los más destacados.

En el subsector pecuario, la producción de ave presentó 94 mil 590 toneladas de peso vivo y bajó en 3,8%, en relación a octubre del año anterior, que totalizó 98 mil 361 toneladas de peso vivo, sustentado en la reducida producción de pollo y pavo de engorde.

Igualmente, se redujo la producción de vacuno (-4,7%) determinado por la menor saca; ovino (-4,1%) y alpaca (-0,8%). Por otro lado, se incrementó la producción de porcino (4,6%), leche fresca (3,6%), huevos (3,1%), caprino (2,8%) y llama (0,6%).

Subsector Minería

La producción de plata, en octubre de 2020, fue 36 mil 921 kilogramos de contenido fino y descendió en 28,3%, respecto a similar mes de 2019, que registró 51 mil 474 kilogramos de contenido fino; principalmente por la baja extracción en la Compañía de Minas Buenaventura, Trevali Perú, Minera Colquisiri y Sociedad Minera Corona. De igual manera, la producción de plomo reportó 3 mil 983 toneladas métricas de contenido fino y se contrajo en 18,9%, fundamentalmente por la menor extracción en la Compañía Minas Buenaventura y Trevali Perú. No obstante, aumentó la producción de oro (117,5%), zinc (21,8%) y cobre (2,6%).

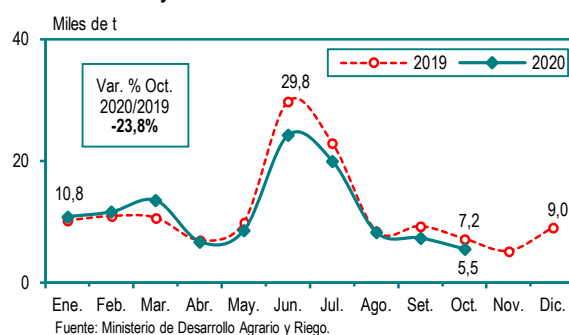
Subsector Electricidad

La producción de energía eléctrica, en el décimo mes de 2020, creció en 3,3%, en contraste con lo obtenido en igual mes de 2019, impulsado por la mayor generación de origen térmica e hidráulica.

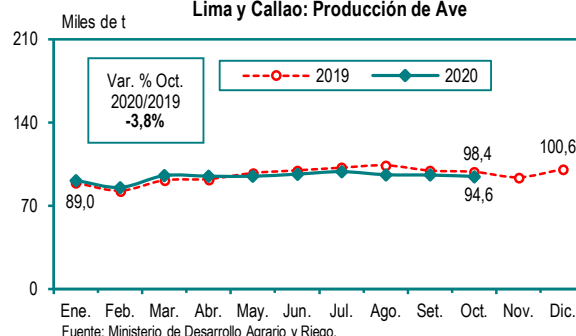
Recaudación Tributos Internos

Los ingresos recaudados por tributos internos sumaron 6 mil 302 millones 566 mil soles, monto inferior en 9,6%, en referencia a octubre de 2019, que contabilizaron 6 mil 974 millones 312 mil soles.

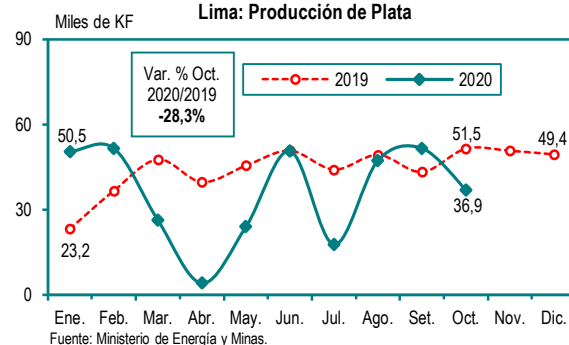
Lima y Callao: Producción de Maíz Amarillo Duro



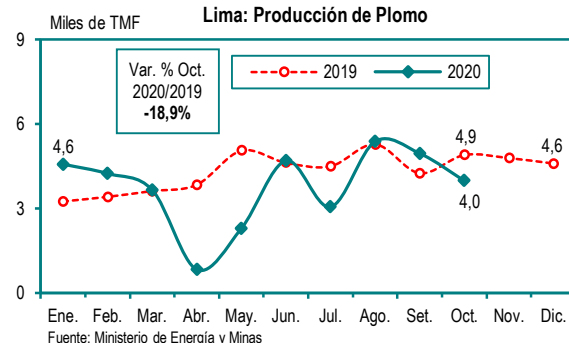
Lima y Callao: Producción de Ave



Lima: Producción de Plata



Lima: Producción de Plomo



Loreto, Octubre 2020

Producción de Yuca (Variación porcentual)		Producción de Maíz Amarillo Duro (Variación porcentual)		Producción de Plátano (Variación porcentual)		Producción Fiscalizada de Petróleo Crudo 1/ (Variación porcentual)		Producción de Energía Eléctrica (Variación porcentual)		Ingresos Recaudados por la SUNAT-Tributos Internos (Variación porcentual)	
Octubre 2020/2019	Ene.-Oct. 2020/2019	Octubre 2020/2019	Ene.-Oct. 2020/2019	Octubre 2020/2019	Ene.-Oct. 2020/2019	Octubre 2020/2019	Ene.-Oct. 2020/2019	Octubre 2020/2019	Ene.-Oct. 2020/2019	Octubre 2020/2019	Ene.-Oct. 2020/2019
3,7	5,6	2,2	-1,3	1,1	1,0	-54,9	-31,8	-53,8	-38,1	-5,6	-18,6

1/ Incluye la producción de las empresas Frontera Energy (lote 192), Perenco (lote 67), PetroTal (lote 95) y Pluspetrol Norte (lote 8).

Sector Agropecuario

En el mes de octubre de 2020, la producción de yuca totalizó 44 mil 588 toneladas y creció en 3,7%, con relación a igual mes del año pasado, que sumó 43 mil 8 toneladas.

También, la producción de maíz amarillo duro reportó 18 mil 556 toneladas y se incrementó en 2,2%, de acuerdo a lo captado en octubre del año anterior, que obtuvo 18 mil 160 toneladas.

De igual forma, la producción de plátano alcanzó 25 mil 119 toneladas y subió en 1,1%, en comparación a octubre de 2019, que fue 24 mil 855 toneladas.

Asimismo, aumentó la producción de maíz choclo (4,8%), sandía (2,9%), frijol caupi grano seco (2,8%) y arroz cáscara (1,7%), éste último cultivo por mayores áreas cosechadas y favorables condiciones climáticas; entre los principales productos agrícolas.

No obstante, disminuyó la producción de ají (-5,3%), cacao (-3,3%), piña (-3,0%), zapallo (-2,0%), tomate (-0,7%) y limón (-0,2%).

Además, en el subsector pecuario bajó la producción de porcino (-8,2%), ave (-4,7%), caprino (-3,3%), huevos (-1,3%) y ovino (-0,5%); mientras que, mejoró la producción de vacuno (3,0%) y leche fresca (1,8%).

Subsector Hidrocarburos

En el décimo mes del presente año, la producción fiscalizada de petróleo crudo registró 287 mil 522 barriles y cayó en 54,9%, con respecto a octubre del año anterior, afectada por la continuidad del cese de operaciones de las compañías Pluspetrol Norte (lote 8), Perenco (lote 67) y Frontera Energy (lote 192); reportando producción únicamente la empresa PetroTal (lote 95).

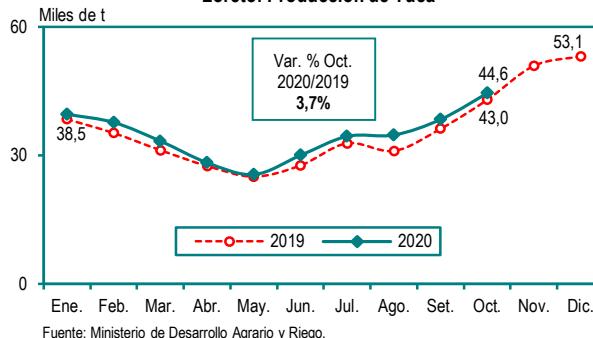
Subsector Electricidad

En el mes de referencia, la producción de energía eléctrica descendió en 53,8%, determinado por la baja generación de origen térmica.

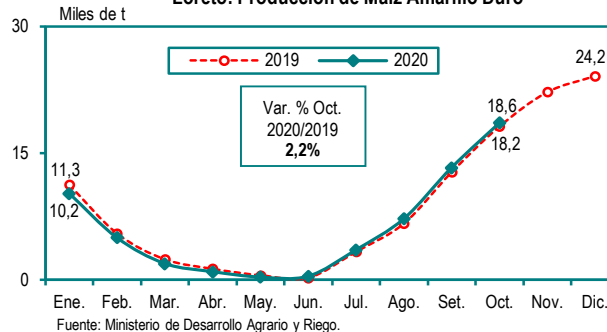
Recaudación Tributos Internos

Los ingresos recaudados por tributos internos, en octubre de 2020, contabilizaron 24 millones 436 mil soles y decrecieron en 5,6%, en relación a igual mes de 2019, que fueron 25 millones 890 mil soles.

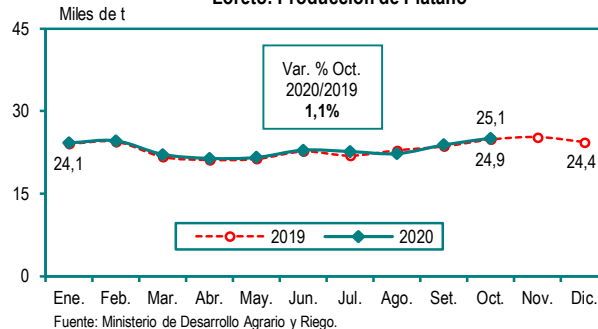
Loreto: Producción de Yuca



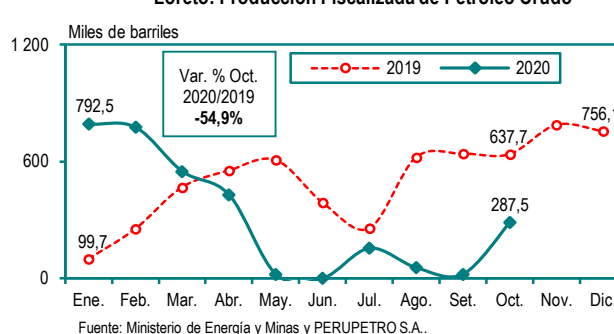
Loreto: Producción de Maíz Amarillo Duro



Loreto: Producción de Plátano



Loreto: Producción Fiscalizada de Petróleo Crudo



Madre de Dios, Octubre 2020

Producción de Yuca (Variación porcentual)		Producción de Plátano (Variación porcentual)		Producción de Papaya (Variación porcentual)		Producción de Oro (Variación porcentual)		Producción de Energía Eléctrica (Variación porcentual)		Ingresos Recaudados por la SUNAT-Tributos Internos (Variación porcentual)	
Octubre 2020/2019	Ene.-Oct. 2020/2019	Octubre 2020/2019	Ene.-Oct. 2020/2019	Octubre 2020/2019	Ene.-Oct. 2020/2019	Octubre 2020/2019	Ene.-Oct. 2020/2019	Octubre 2020/2019	Ene.-Oct. 2020/2019	Octubre 2020/2019	Ene.-Oct. 2020/2019
13,1	9,5	17,2	0,5	-5,3	-7,3	-76,0	-68,4	28,4	212,5	-0,4	-18,3

Sector Agropecuario

En el mes octubre de 2020, la producción de yuca fue 1 mil 905 toneladas y subió en 13,1%, en referencia con lo obtenido en igual mes del año pasado, que alcanzó 1 mil 685 toneladas, por el incremento de la superficie cosechada.

La producción de plátano totalizó 3 mil 740 toneladas, cifra mayor en 17,2%, respecto a octubre de 2019, que informó 3 mil 190 toneladas, explicado por el aumento de las cosechas y mejor rendimiento obtenido por hectárea.

También, presentó variación positiva la producción de piña (66,9%), limón (37,3%), palta (4,8%) y cacao (0,2%).

Sin embargo, la producción de papaya totalizó 2 mil 978 toneladas y descendió en 5,3%, comparado con octubre del año anterior, que registró 3 mil 145 toneladas, ante la menor área cosechada.

Asimismo, bajó la producción de sandía (-32,3%), arroz cáscara (-31,8%), camote (-30,8%), mango (-21,8%) y naranja (-2,0%).

En el subsector pecuario fue menor la producción de vacuno (-18,8%), ovino (-10,1%), ave (-8,1%), leche fresca (-6,0%) y huevos (-1,4%); en tanto, creció la producción de porcino (7,6%).

Subsector Minería

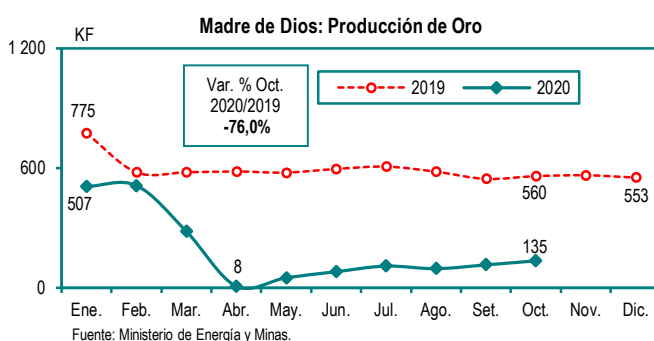
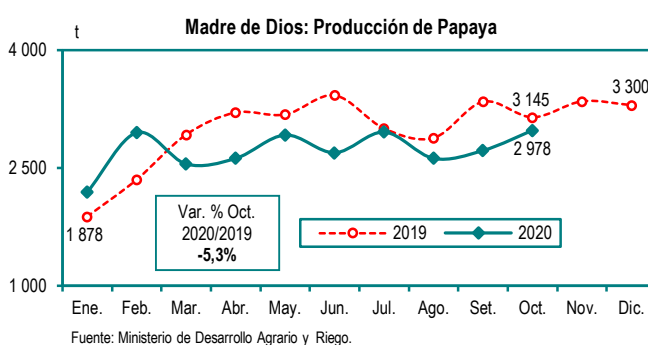
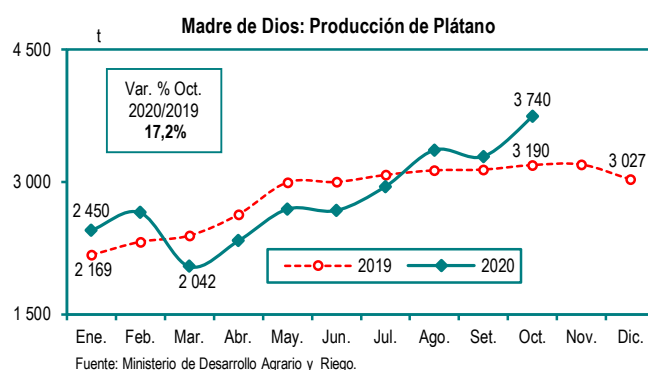
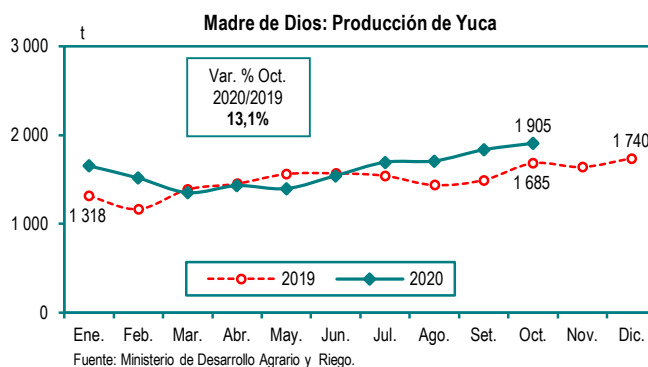
En octubre del presente año, la producción de oro decreció en 76,0%, en relación a similar mes de 2019, por la reducida extracción de los Mineros Artesanales; caso contrario, se presentó un ligero aumento en la producción de los Pequeños Productores Mineros influenciado por la progresiva recuperación del sector.

Subsector Electricidad

La producción de energía eléctrica, en el décimo mes de 2020, se incrementó en 28,4%, según lo obtenido en octubre del año pasado, debido a la mayor generación en la central termoeléctrica de Reserva Fría de Puerto Maldonado.

Recaudación Tributos Internos

En el mes de estudio, los ingresos recaudados por tributos internos fueron 7 millones 811 mil soles y disminuyeron ligeramente en 0,4%, respecto a igual mes de 2019, que alcanzaron 7 millones 840 mil soles.



Moquegua, Octubre 2020

Producción de Leche Fresca (Variación porcentual)		Producción de Vacuno (Variación porcentual)		Producción de Molibdeno (Variación porcentual)		Producción de Cobre (Variación porcentual)		Producción de Energía Eléctrica (Variación porcentual)		Ingresos Recaudados por la SUNAT - Tributos Internos (Variación porcentual)	
Octubre 2020/2019	Ene.- Oct. 2020/2019	Octubre 2020/2019	Ene.- Oct. 2020/2019	Octubre 2020/2019	Ene.- Oct. 2020/2019	Octubre 2020/2019	Ene.- Oct. 2020/2019	Octubre 2020/2019	Ene.- Oct. 2020/2019	Octubre 2020/2019	Ene.- Oct. 2020/2019
3,4	0,6	2,4	-8,8	39,9	30,8	6,7	8,4	6,6	-0,6	-24,5	-22,9

Sector Agropecuario

La producción de leche fresca, en octubre de 2020, reportó 1 mil 546 toneladas y creció en 3,4%, comparado con el mismo mes de 2019, que fue 1 mil 494 toneladas.

Asimismo, la producción de vacuno obtuvo 84 toneladas de peso vivo y aumentó en 2,4%, con referencia al décimo mes de 2019, que logró 82 toneladas. Igual comportamiento se observó en la producción de huevos (1,5%), llama (1,5%) y ave (0,6%). Sin embargo, disminuyó la producción de alpaca (-10,3%), ovino (-5,9%), caprino (-3,5%) y porcino (1,5%).

En el subsector agrícola, se elevó la producción de zanahoria (95,1%), palta (20,1%) y zapallo (13,1%). En tanto, decreció la producción de orégano (-67,0%), papa (-57,1%), cebolla (-46,2%), arveja grano verde (-9,0%) y sandía (-3,9%).

Subsector Minería

La producción de molibdeno, en el décimo mes de 2020, alcanzó 359 toneladas métricas de contenido fino y se expandió en 39,9%, con relación a octubre de 2019, que presentó 256 toneladas métricas de contenido fino, justificado por la mayor extracción de la Compañía Minera Southern Perú Copper Corporation.

La producción de plata ascendió en 18,3%, impulsado por la mayor extracción en la Compañía Minera Southern Perú Copper Corporation.

De igual forma, la producción de cobre sumó 15 mil 80 toneladas métricas de contenido fino y subió en 6,7%, con relación a similar mes de 2019. También, se incrementó la producción de oro (39,8%).

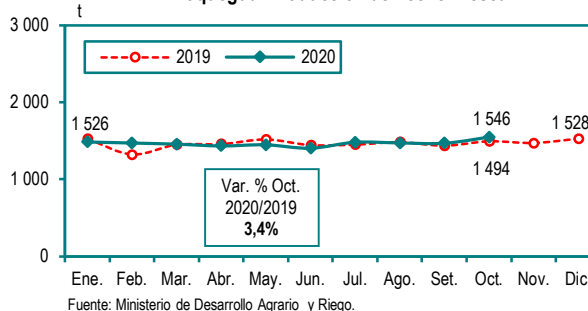
Subsector Electricidad

En el mes de análisis, la producción de energía eléctrica, evidenció una variación positiva en 6,6%, influenciado por la mayor generación de origen térmica.

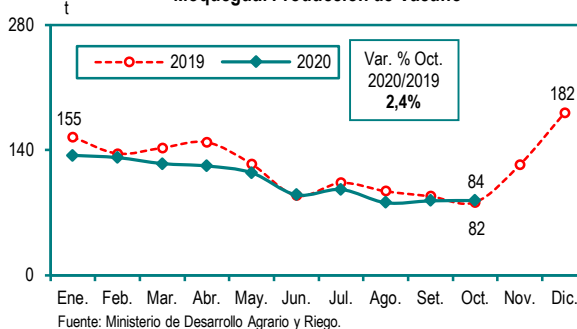
Recaudación Tributos Internos

Los ingresos recaudados por tributos internos, en el décimo mes de 2020, contabilizaron 8 millones 409 mil soles y descendieron en 24,5%, en comparación a octubre de 2019, que lograron 11 millones 140 mil soles.

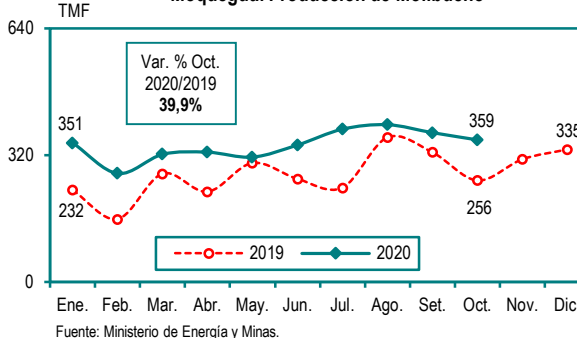
Moquegua: Producción de Leche Fresca



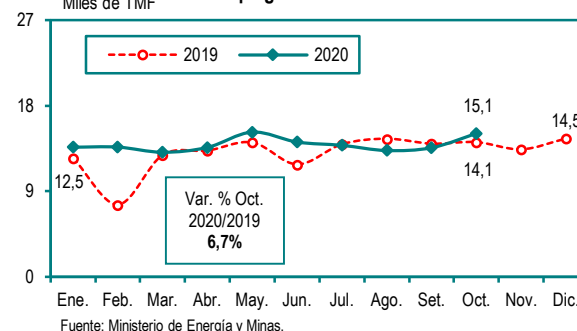
Moquegua: Producción de Vacuno



Moquegua: Producción de Molibdeno



Moquegua: Producción de Cobre



Pasco, Octubre 2020

Producción de Yuca (Variación porcentual)		Producción de Plátano (Variación porcentual)		Producción de Plata (Variación porcentual)		Producción de Plomo (Variación porcentual)		Producción de Energía Eléctrica (Variación porcentual)		Ingresos Recaudados por la SUNAT - Tributos Internos (Variación porcentual)	
Octubre 2020/2019	Ene.-Oct. 2020/2019	Octubre 2020/2019	Ene.-Oct. 2020/2019	Octubre 2020/2019	Ene.-Oct. 2020/2019	Octubre 2020/2019	Ene.-Oct. 2020/2019	Octubre 2020/2019	Ene.-Oct. 2020/2019	Octubre 2020/2019	Ene.-Oct. 2020/2019
45,0	23,4	10,2	-2,3	-11,0	-26,7	-21,7	-22,8	-19,2	-4,3	-32,0	-26,1

Sector Agropecuario

La producción de yuca, durante el mes de octubre de 2020, obtuvo 6 mil 547 toneladas y se expandió en 45,0%, con respecto a igual mes del año pasado, que fue 4 mil 517 toneladas.

De similar forma, la producción de plátano reportó 6 mil 639 toneladas y se incrementó en 10,2%, en comparación a octubre de 2019, que sumó 6 mil 24 toneladas.

Asimismo, aumentó la producción de achiote (138,1%), cacao (80,6%), zapallo (19,9%) y granadilla (12,5%), entre los más destacados.

Sin embargo, se aminoró la producción de maíz amarillo duro (-78,0%), frijol grano seco (-76,8%), piña (-65,2%), papa (-31,6%) y rocoto (-30,2%).

En tanto, en el subsector pecuario decreció la producción de alpaca (-5,2%), ave (-4,8%), leche fresca (-1,5%), porcino (-0,6%) y vacuno (-0,3%), entre otros.

Subsector Minería

En el décimo mes del año en curso, la producción de plata totalizó 52 mil 694 kilogramos de contenido fino y descendió en 11,0%, con relación a similar mes del año 2019, que logró 59 mil 240 kilogramos de contenido fino, determinado por los menores volúmenes obtenidos en las mineras Nexa Resources (Atacocha y El Porvenir), Pan American Silver Huarón y Compañía Minera Chungar, entre otras.

Además, la producción de plomo registró 7 mil 21 kilogramos de contenido fino y se contrajo en 21,7%, según lo captado en octubre de 2019, que alcanzó 8 mil 967 kilogramos de contenido fino, influenciado principalmente por la desaceleración del nivel de extracción de las empresas Sociedad Minera El Brocal y Nexa Resources (El Porvenir y Atacocha).

En el mismo sentido, fue inferior la extracción de oro (-43,8%), cobre (-9,9%) y zinc (9,7%).

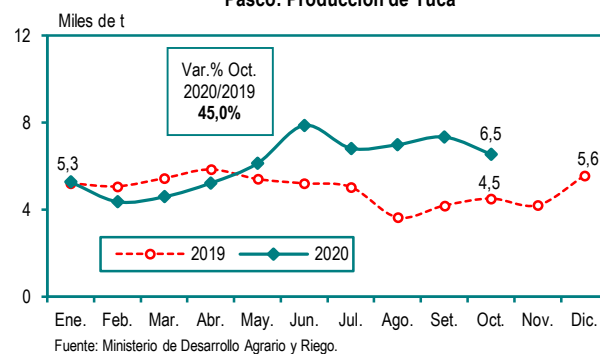
Subsector Electricidad

La producción de energía eléctrica, en el mes de estudio, disminuyó en 19,2%, como consecuencia de la baja generación de origen hidráulica.

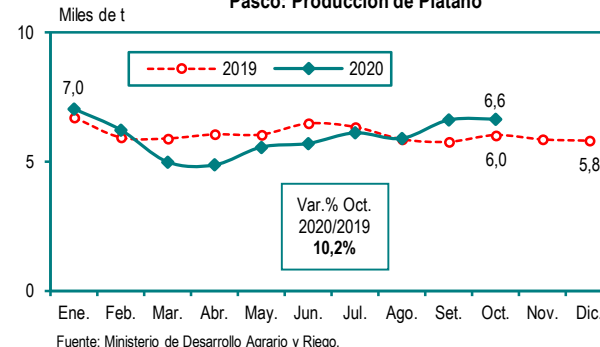
Recaudación Tributos Internos

En el mes de análisis, los ingresos recaudados por tributos internos fueron 6 millones 850 mil soles y se redujeron en 32,0%, con referencia a octubre del año anterior, que contabilizaron 10 millones 76 mil soles.

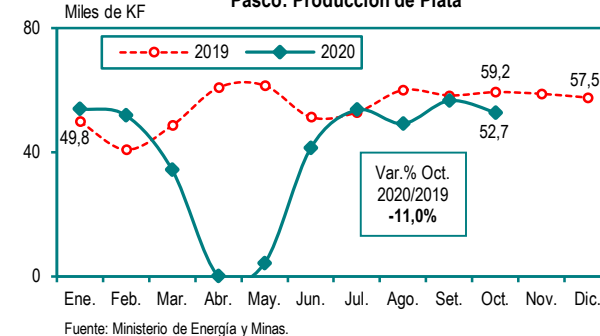
Pasco: Producción de Yuca



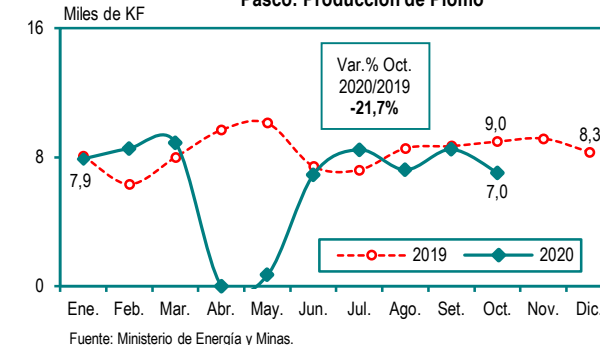
Pasco: Producción de Plátano



Pasco: Producción de Plata



Pasco: Producción de Plomo



Piura, Octubre 2020

Producción de Limón (Variación porcentual)		Producción de Plátano (Variación porcentual)		Producción Fiscalizada de Petróleo Crudo (Variación porcentual)		Producción Fiscalizada de Gas Natural (Variación porcentual)		Producción de Energía Eléctrica (Variación porcentual)		Ingresos Recaudados por la SUNAT-Tributos Internos (Variación porcentual)	
Octubre 2020/2019	Ene.-Oct. 2020/2019	Octubre 2020/2019	Ene.-Oct. 2020/2019	Octubre 2020/2019	Ene.-Oct. 2020/2019	Octubre 2020/2019	Ene.-Oct. 2020/2019	Octubre 2020/2019	Ene.-Oct. 2020/2019	Octubre 2020/2019	Ene.-Oct. 2020/2019
76,3	-11,7	17,4	-1,6	-17,3	-10,0	-18,1	-16,6	10,2	-6,6	3,8	-20,0

Sector Agropecuario

En octubre de 2020, la producción de limón reportó 12 mil 341 toneladas y se elevó en 76,3% con respecto a igual mes de 2019, que informó 6 mil 999 toneladas.

Asimismo, la producción de plátano logró 30 mil 323 toneladas y subió en 17,4%, comparado con octubre del año pasado que fue 25 mil 822 toneladas.

De igual forma, creció la producción de maíz amarillo duro (309,8%), caña de azúcar (62,0%), frijol caupi grano seco (38,1%), uva (13,5%) y papa (4,9%), entre los más relevantes.

Por otra parte, bajó la producción de zanahoria (-90,8%), yuca (-67,0%), camote (-64,4%), papaya (-27,3%) y mango (-12,0%), entre otros cultivos.

En el subsector pecuario, se incrementó la producción de porcino (9,6%), caprino (6,0%), leche fresca (1,5%) y huevos (0,2%).

En contraste, se contrajo la producción de vacuno (-7,7%), ovino (-6,7%) y ave (-2,5%).

Subsector Hidrocarburos

En octubre de 2020, la producción fiscalizada de petróleo crudo contabilizó 832 mil 683 barriles y disminuyó en 17,3%, con relación al mismo mes de 2019, que registró 1 millón 6 mil 760 barriles, por el inferior volumen de explotación en los lotes XIII, IV, III, X, XV, V, I, VII/VI y IX (costa) y Z-2B (zócalo).

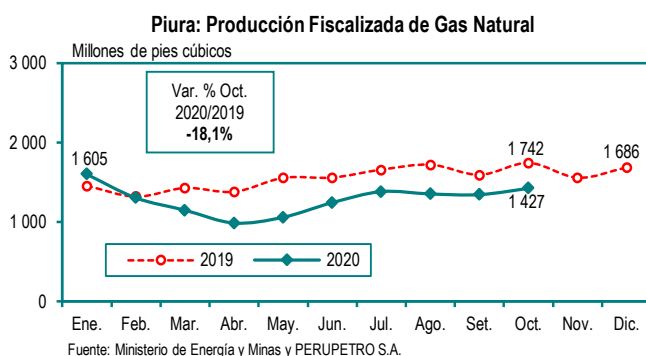
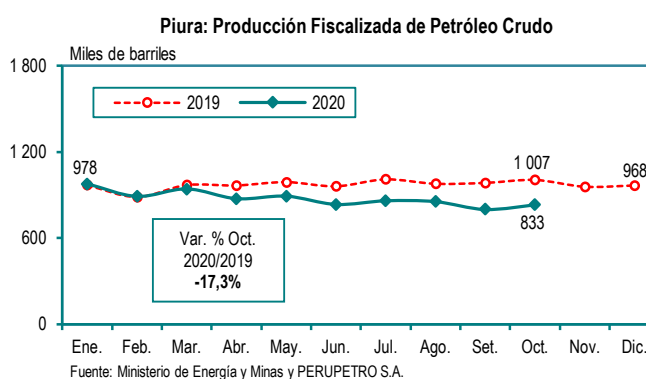
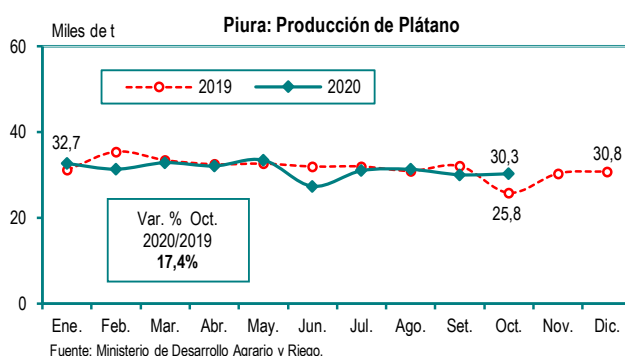
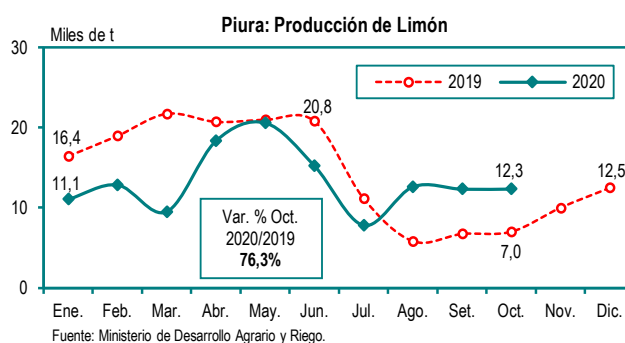
También, la producción fiscalizada de gas natural se redujo en 18,1% determinado por la menor actividad en los lotes XIII, VI/VII, I, II y X.

Subsector Electricidad

En el décimo mes de 2020, la producción de energía eléctrica se expandió en 10,2% con referencia a similar mes del año anterior, influenciado por la mayor generación de origen térmica en la Central de Reserva Fría de Generación de Talara y la Central Malacas 1.

Recaudación Tributos Internos

Los ingresos recaudados por tributos internos, en el mes de observación, obtuvieron 104 millones 30 mil soles y se expandieron en 3,8%, en comparación a octubre de 2019, que fueron 100 millones 174 mil soles. Además, el número de contribuyentes activos subió en 4,8%.



Puno, Octubre 2020

Producción de Alpaca (Variación porcentual)		Producción de Leche Fresca (Variación porcentual)		Producción de Ovino (Variación porcentual)		Producción de Concentrado de Estaño (Variación porcentual)		Producción de Energía Eléctrica (Variación porcentual)		Ingresos Recaudados por la SUNAT-Tributos Internos (Variación porcentual)	
Octubre 2020/2019	Ene.-Oct. 2020/2019	Octubre 2020/2019	Ene.-Oct. 2020/2019	Octubre 2020/2019	Ene.-Oct. 2020/2019	Octubre 2020/2019	Ene.-Oct. 2020/2019	Octubre 2020/2019	Ene.-Oct. 2020/2019	Octubre 2020/2019	Ene.-Oct. 2020/2019
0,1	0,3	7,1	3,6	-1,2	-1,8	62,0	-2,4	-14,9	12,3	-14,6	-27,5

Sector Agropecuario

La producción de alpaca, en octubre de 2020, totalizó 825 toneladas de peso vivo y creció ligeramente 0,1%, con respecto al mismo mes del año anterior, que fue 824 toneladas de peso vivo.

Asimismo, la producción de leche fresca reportó 7 mil 625 toneladas y aumentó en 7,1%, debido al mayor número de vacas en ordeño. También, presentó comportamiento positivo la producción de vacuno (2,3%), llama (1,4%), porcino (0,1%) y huevos (0,1%).

No obstante, la producción de ovino registró 1 mil 534 toneladas de peso vivo y descendió en 1,2%, explicado en la menor saca. De igual forma, disminuyó la producción de ave (-0,3%).

En el subsector agrícola, fue inferior la producción de granadilla (-92,5%), piña (-1,2%), plátano (-1,1%), rocoto (-0,7%) y papaya (-0,5%).

Subsector Minería

En el mes de análisis del presente año, la producción de concentrado de estaño contabilizó 2 mil 156 toneladas métricas de contenido fino y subió en 62,0%, respecto a octubre de 2019, influenciado por la mayor extracción de la unidad minera San Rafael (MINSUR).

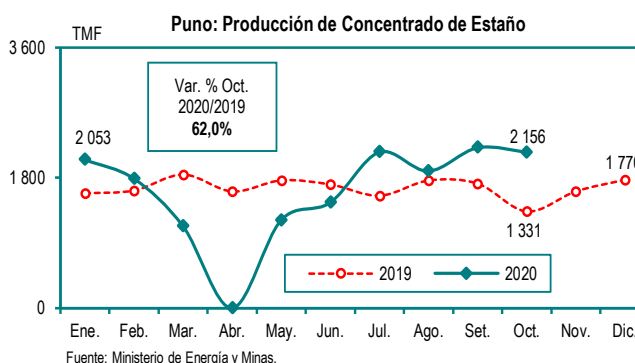
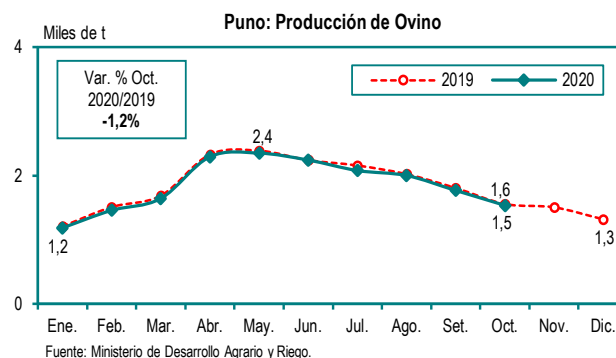
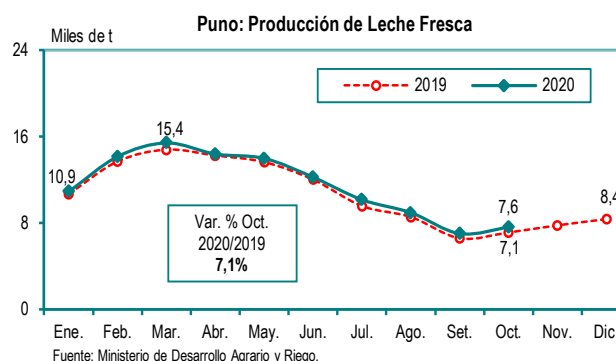
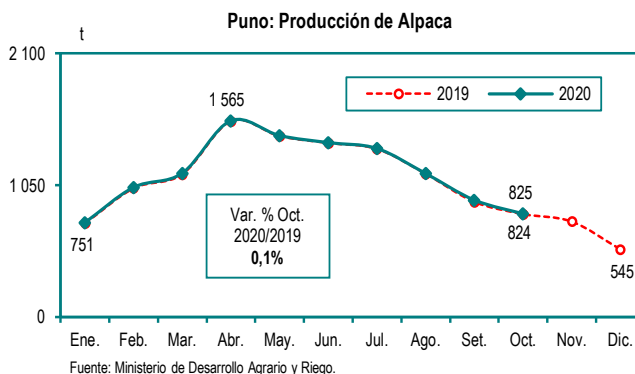
Por otro lado, bajó la producción de oro (-68,5%) y cobre (-10,0%).

Subsector Electricidad

La producción de energía eléctrica, en el décimo mes de 2020, se redujo en 14,9%, con relación a octubre del año anterior, afectado por la menor generación de origen hidráulica y térmica.

Recaudación Tributos Internos

En octubre de 2020, los ingresos recaudados por tributos internos sumaron 22 millones 11 mil soles disminuyeron en 14,6%, contrastado con igual mes del año pasado, que obtuvieron 25 millones 773 mil soles.



San Martín, Octubre 2020

Producción de Arroz Cáscara (Variación porcentual)		Producción de Cacao (Variación porcentual)		Producción de Plátano (Variación porcentual)		Producción de Palma Aceitera (Variación porcentual)		Producción de Energía Eléctrica (Variación porcentual)		Ingresos Recaudados por la SUNAT - Tributos Internos (Variación porcentual)	
Octubre 2020/2019	Ene.-Oct. 2020/2019	Octubre 2020/2019	Ene.-Oct. 2020/2019	Octubre 2020/2019	Ene.-Oct. 2020/2019	Octubre 2020/2019	Ene.-Oct. 2020/2019	Octubre 2020/2019	Ene.-Oct. 2020/2019	Octubre 2020/2019	Ene.-Oct. 2020/2019
20,0	14,4	14,0	6,0	4,9	-0,4	-4,9	-2,9	10,9	-3,3	8,0	-5,6

Sector Agropecuario

La producción de arroz cáscara, en octubre de 2020, registró 59 mil 896 toneladas y ascendió en 20,0%, comparado con el mismo mes de 2019 que obtuvo 49 mil 906 toneladas, justificado por el incremento de áreas cosechadas, favorables lluvias y temperaturas que permitieron el desarrollo y madurez del cultivo.

Asimismo, la producción de cacao logró 4 mil 994 toneladas, volumen superior en 14,0% contrastado con el décimo mes 2019 que informó 4 mil 381 toneladas, sustentado por las adecuadas condiciones climatológicas (temperaturas diurnas y nocturnas cálidas) que beneficiaron a la floración, fructificación y maduración del fruto de cacao, aunado a las lluvias que contribuyeron al crecimiento y desarrollo de las mazorcas.

De la misma manera, la producción de plátano fue 33 mil 941 toneladas y se incrementó en 4,9%, respecto a octubre del año anterior que fue 32 mil 352 toneladas.

Otros productos que presentaron similar comportamiento, fueron: maíz amarillo duro (73,7%), papaya (49,5%), frijol grano seco (43,8%), palta (37,4%) y mango (10,5%).

No obstante, la producción de palma aceitera reportó 41 mil 839 toneladas y disminuyó en 4,9%, con referencia a octubre de 2019, que evidenció 43 mil 997 toneladas.

De igual forma, bajó la producción de naranja (-56,1%), tomate (-48,6%), paca (-26,9%), piña (-8,4%) y yuca (-0,5%).

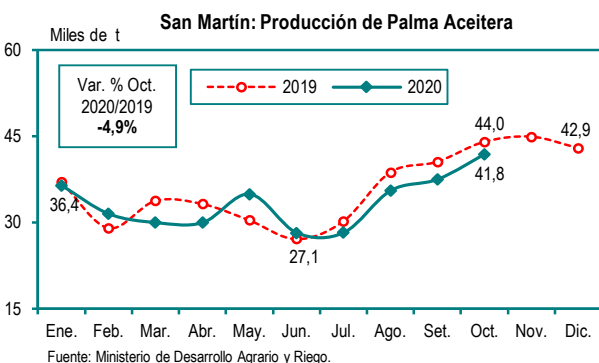
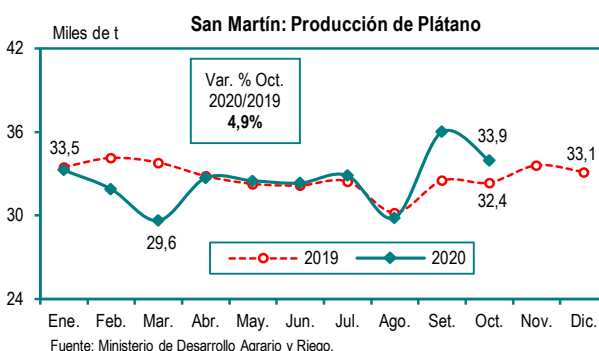
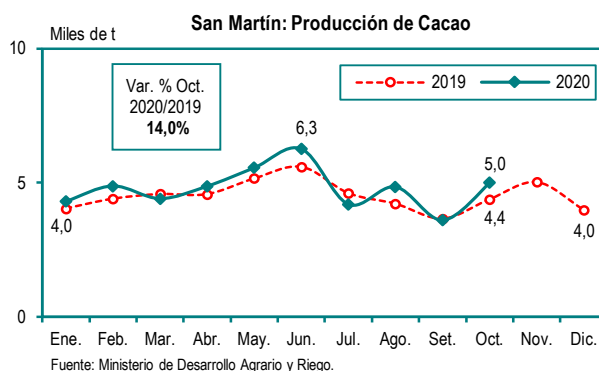
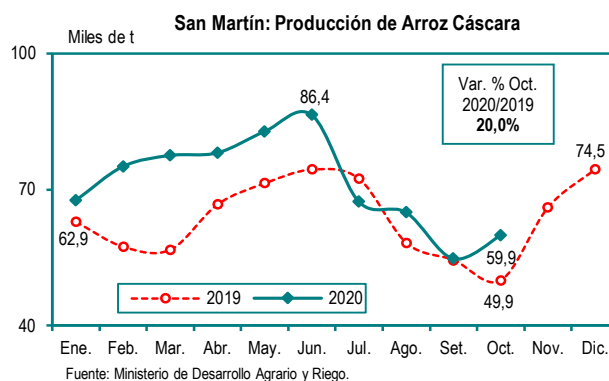
En el subsector pecuario, descendió la producción de ave (-6,3%), porcino (-0,2%) y vacuno (-0,2%). Sin embargo, creció la producción de huevos (2,6%), ovino (1,3%) y leche fresca (0,6%).

Subsector Electricidad

En el décimo mes del presente año, la producción de energía eléctrica aumentó en 10,9%, en contraste con igual mes de 2019, influenciado por la mayor generación de origen hidráulica.

Recaudación Tributos Internos

En el mes de estudio, los ingresos recaudados por tributos internos sumaron 23 millones 708 mil soles y se elevaron en 8,0%, comparado con octubre de 2019 que contabilizaron 21 millones 961 mil soles. Además, el número de contribuyentes activos subió en 5,2%.



Tacna, Octubre 2020

Producción de Cebolla (Variación porcentual)		Producción de Leche Fresca (Variación porcentual)		Producción de Cobre (Variación porcentual)		Producción de Molibdeno (Variación porcentual)		Producción de Energía Eléctrica (Variación porcentual)		Ingresos Recaudados por la SUNAT - Tributos Internos (Variación porcentual)	
Octubre 2020/2019	Ene.-Oct. 2020/2019	Octubre 2020/2019	Ene.-Oct. 2020/2019	Octubre 2020/2019	Ene.-Oct. 2020/2019	Octubre 2020/2019	Ene.-Oct. 2020/2019	Octubre 2020/2019	Ene.-Oct. 2020/2019	Octubre 2020/2019	Ene.-Oct. 2020/2019
-61,5	-4,9	-1,6	0,3	-10,6	-1,6	-21,4	50,2	6,6	3,6	-5,2	-20,5

Sector Agropecuario

En octubre de 2020, la producción de cebolla contabilizó 308 toneladas y se contrajo en 61,5% respecto al décimo mes del año anterior, que alcanzó 800 toneladas.

También, bajó la producción de sandía (-72,6%), zapallo (-26,4%), camote (-22,9%), papa (-20,0%) y tomate (-8,9%).

Contrariamente, se incrementó la producción de pimiento morrón (327,1%); maíz amiláceo (180,0%) determinado por los niveles de lluvias favorables, rocoto (175,0%), alfalfa (15,1%); y orégano (14,8%) explicado por las temperaturas adecuadas.

En el subsector pecuario, la producción de leche fresca reportó 2 mil 51 toneladas y decreció en 1,6%, en relación a igual mes del año anterior, que logró 2 mil 84 toneladas; además, fue menor la producción de fibra de alpaca (-11,7%) y ave (-0,2%). Sin embargo, subió la producción de ovino (4,4%), porcino (3,1%), alpaca (2,0%), huevos (1,5%) y vacuno (1,5%).

Subsector Minería

Durante el mes observado, la producción de cobre evidenció 19 mil 421 toneladas métricas de contenido fino y descendió en 10,6%, contrastado con similar mes del año pasado, que obtuvo 21 mil 714 toneladas métricas de contenido fino, debido a la reducción del volumen procesado en la compañía Southern Perú Copper Corporation.

Del mismo modo, la producción de molibdeno alcanzó 730 toneladas métricas de contenido fino y fue inferior en 21,4%, con referencia a igual mes de 2019, que presentó 929 toneladas métricas de contenido fino. Asimismo, se mostró una variación negativa en la producción de oro (-14,7%) y plata (-6,9%).

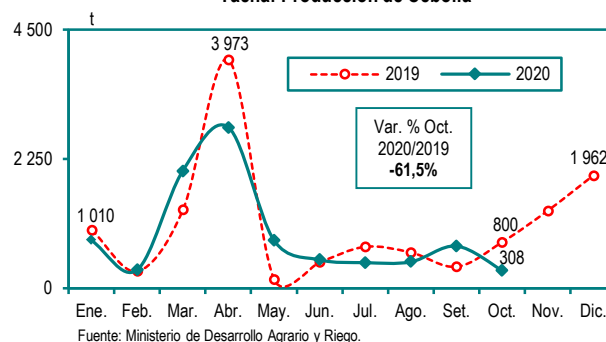
Subsector Electricidad

La producción de energía eléctrica, durante el mes de estudio, se elevó en 6,6% influenciado por el aumento en la generación de origen hidráulica, solar y térmica.

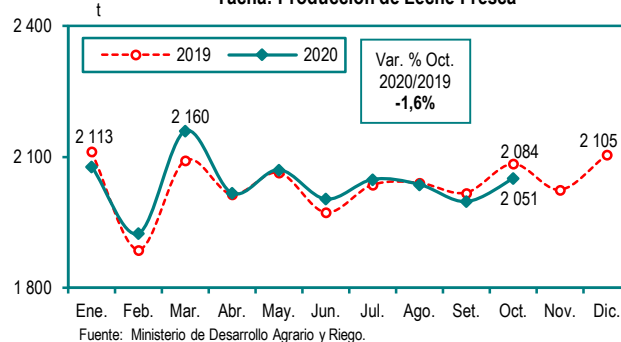
Recaudación Tributos Internos

Los ingresos recaudados por tributos internos, en el mes de análisis, registraron 15 millones 57 mil soles y disminuyeron en 5,2%, comparado con octubre de 2019, que totalizaron 15 millones 878 mil soles.

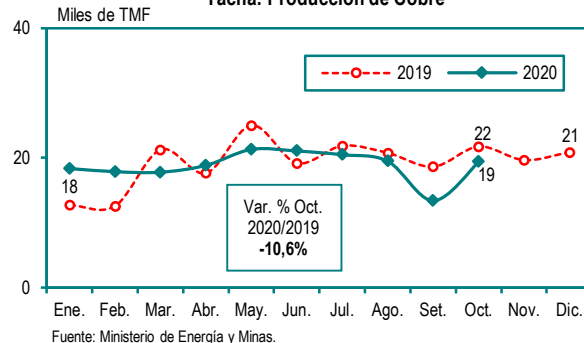
Tacna: Producción de Cebolla



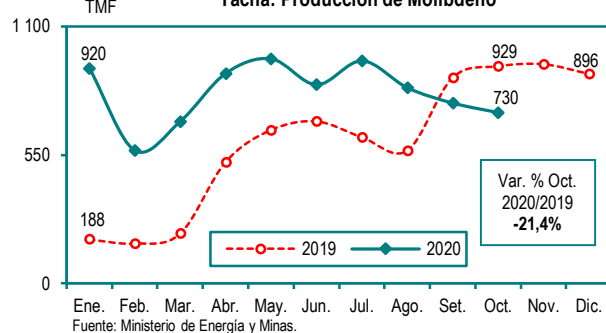
Tacna: Producción de Leche Fresca



Tacna: Producción de Cobre



Tacna: Producción de Molibdeno



Tumbes, Octubre 2020

Producción de Limón (Variación porcentual)		Producción de Plátano (Variación porcentual)		Producción de Maíz Choclo (Variación porcentual)		Producción de Caprino (Variación porcentual)		Producción de Energía Eléctrica (Variación porcentual)		Ingresos Recaudados por la SUNAT-Tributos Internos (Variación porcentual)	
Octubre 2020/2019	Ene.-Oct. 2020/2019	Octubre 2020/2019	Ene.-Oct. 2020/2019	Octubre 2020/2019	Ene.-Oct. 2020/2019	Octubre 2020/2019	Ene.-Oct. 2020/2019	Octubre 2020/2019	Ene.-Oct. 2020/2019	Octubre 2020/2019	Ene.-Oct. 2020/2019
61,4	36,4	7,9	5,4	-2,4	9,6	-5,3	-3,6	-4,8	-2,5	-11,4	-24,4

Sector Agropecuario

La producción de limón, en octubre de 2020, obtuvo 3 mil 368 toneladas y aumentó en 61,4%, en relación con similar mes del año pasado, que sumó 2 mil 86 toneladas, como resultado de las capacitaciones que se desarrollaron orientadas a mejorar la inocuidad y rendimiento del cultivo.

De igual forma, la producción de plátano contabilizó 11 mil 71 toneladas y se incrementó en 7,9%, contrastado con octubre del año anterior, que ascendió a 10 mil 260 toneladas.

Además, creció la producción de yuca (203,1%), papaya (75,9%) y cacao (65,7%).

Caso contrario, la producción de maíz choclo totalizó 236 toneladas y disminuyó en 2,4%, comparado con octubre de 2019, que fue 242 toneladas, debido a las desfavorables condiciones climáticas.

Asimismo, bajó la producción de maíz amarillo duro (-87,1%) y uva (-14,0%), entre otros.

En el subsector pecuario, la producción de caprino registró 40,4 toneladas de peso vivo y se redujo en 5,3%, en referencia a octubre de 2019, que alcanzó de 42,7 toneladas de peso vivo.

Otros productos pecuarios que se contrajeron fueron: vacuno (-15,3%), leche fresca (-13,7%) y porcino (-7,9%), entre otros. Por el contrario, subió la producción de ave (0,7%).

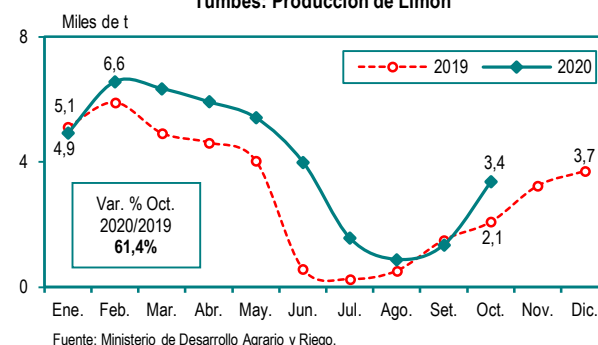
Subsector Electricidad

La producción de energía eléctrica, en el décimo mes del presente año, decreció en 4,8%, respecto a lo reportado en octubre de 2019, ante la menor generación de origen térmica.

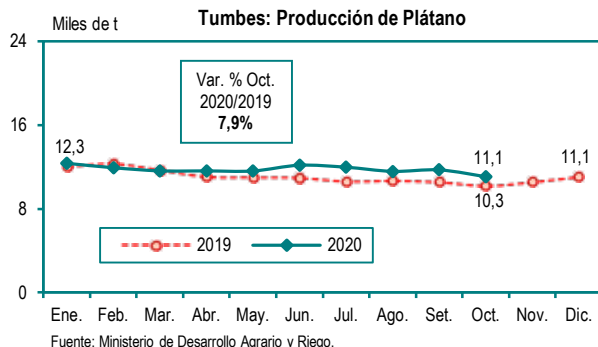
Recaudación Tributos Internos

Los ingresos recaudados por tributos internos, en el mes de análisis, registraron 5 millones 194 mil soles y descendieron en 11,4%, comparado con el mismo mes del año anterior, que obtuvieron 5 millones 860 mil soles.

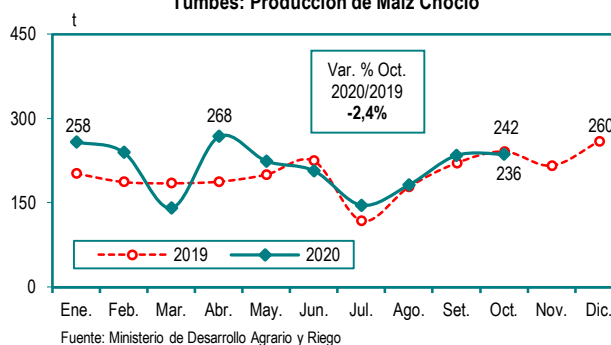
Tumbes: Producción de Limón



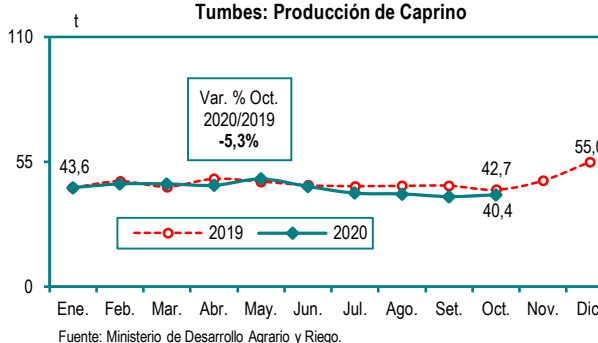
Tumbes: Producción de Plátano



Tumbes: Producción de Maíz Choclo



Tumbes: Producción de Caprino



Ucayali, Octubre 2020

Producción de Plátano (Variación porcentual)		Producción de Yuca (Variación porcentual)		Producción Fiscalizada de Gas Natural (Variación porcentual)		Producción Fiscalizada de Líquidos de Gas Natural (Variación porcentual)		Producción de Energía Eléctrica (Variación porcentual)		Ingresos Recaudados por la SUNAT- Tributos Internos (Variación porcentual)	
Octubre 2020/2019	Ene.-Oct. 2020/2019	Octubre 2020/2019	Ene.-Oct. 2020/2019	Octubre 2020/2019	Ene.-Oct. 2020/2019	Octubre 2020/2019	Ene.-Oct. 2020/2019	Octubre 2020/2019	Ene.-Oct. 2020/2019	Octubre 2020/2019	Ene.-Oct. 2020/2019
-4,3	2,6	0,9	13,1	-76,7	-89,7	-80,4	-40,1	-75,1	-86,1	-7,9	-9,2

Sector Agropecuario

En octubre de 2020, la producción de plátano alcanzó 22 mil 435 toneladas y se redujo en 4,3% respecto a similar mes de 2019, que totalizó 23 mil 439 toneladas.

Del mismo modo, descendió la producción de sandía (-76,1%), palma aceitera (-46,2%), arroz cáscara (-33,7%), cacao (-17,6%) y maíz amarillo duro (-8,5%).

Por otro lado, la producción de yuca fue 7 mil 336 toneladas y aumentó ligeramente en 0,9%, comparado con igual mes del año pasado, que reportó 7 mil 274 toneladas. Además, se incrementó la producción de zapallo (208,9%), piña (9,6%), mango (8,0%) y papaya (7,1%).

En el subsector pecuario, se aminoró la producción de ave (-5,5%), leche fresca (-2,3%) y huevos (-0,1%); no obstante, subió la producción de porcino (13,8%) y vacuno (1,5%).

Subsector Hidrocarburos

La producción fiscalizada de gas natural, durante el mes de análisis, en el lote 31C explotado por la compañía Aguaytía Energy del Perú, obtuvo 142 millones 20 mil pies cúbicos y disminuyó en 76,7%, contrastado con el décimo mes de 2019, que registró 608 millones 649 mil pies cúbicos. Asimismo, el promedio diario de producción de gas natural fue 4 millones 581 mil 298 pies cúbicos.

También, la producción fiscalizada de líquidos de gas natural evidenció 3 mil 879 barriles y bajó en 80,4%.

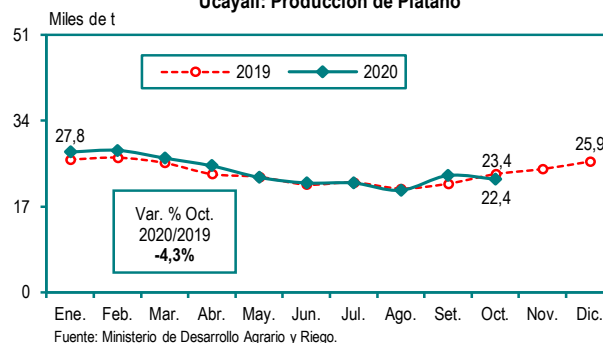
Subsector Electricidad

En el mes observado, la producción de energía eléctrica se contrajo en 75,1%, con referencia a octubre del año pasado, afectado por la menor generación de origen térmica (centrales Aguaytía y Pucallpa), hidráulica y solar.

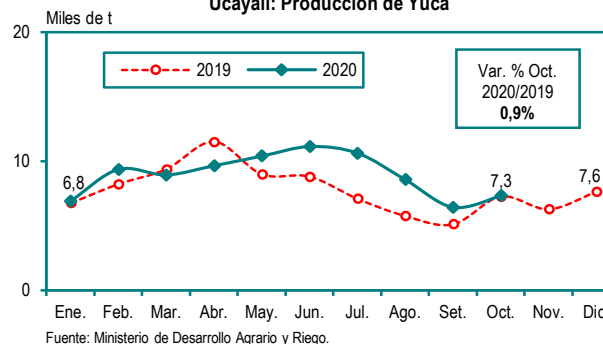
Recaudación Ingresos Tributarios

Los ingresos recaudados por tributos internos, en el décimo mes de 2020, contabilizaron 50 millones 429 mil soles y decrecieron en 7,9%, con relación a octubre del año anterior, que lograron 54 millones 755 mil soles.

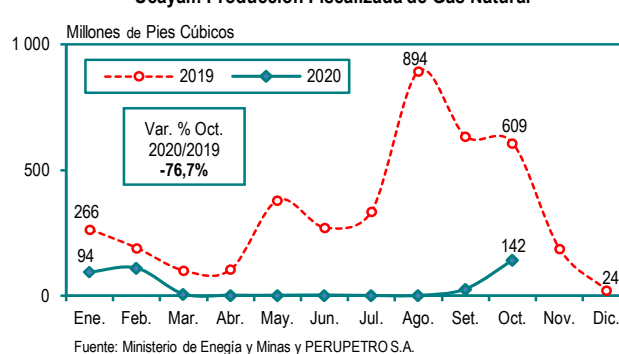
Ucayali: Producción de Plátano



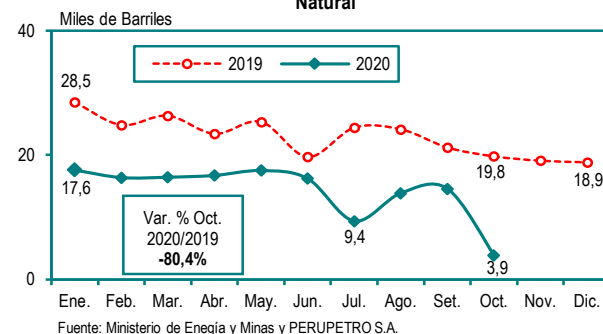
Ucayali: Producción de Yuca



Ucayali: Producción Fiscalizada de Gas Natural



Ucayali: Producción Fiscalizada de Líquidos de Gas Natural



A. ABREVIATURAS

P/	Preliminar
Var. %	Variación porcentual

B. SIGNOS

,	Separación de decimales
...	Información no disponible
-	Magnitud cero
0	La información no alcanza la mitad de la unidad

C. SÍMBOLOS

KF	Kilogramo de contenido fino
t	Tonelada
TMB	Tonelada métrica bruta
TMF	Tonelada métrica fina
TLF	Tonelada larga fina

Ficha Técnica

1. Objetivos

Analizar el comportamiento de la información coyuntural de las principales variables económicas a nivel departamental, que sirva de apoyo en la toma de decisiones en el contexto del planeamiento y desarrollo regional.

2. Cobertura geográfica: Departamental

3. Periodicidad: Mensual

4. Informantes

Ministerio de Desarrollo Agrícola y Riego, Ministerio de Energía y Minas, Ministerio de la Producción, Ministerio de Trabajo y Promoción del Empleo, Superintendencia Nacional de Aduanas y de Administración Tributaria, Superintendencia de Banca, Seguros y AFP, entre otros.

5. Variable de seguimiento

Entre las principales variables de estudio se encuentran la producción agrícola y pecuaria; minería metálica e hidrocarburos; pesca; energía eléctrica; ingresos recaudados por tributos internos; y número de contribuyentes, entre otras.

6. Tratamiento de la información

Luego de la recopilación mensual de la información se procede a la consistencia y actualización de las variables para realizar el análisis del comportamiento en el mes de estudio.

Se autoriza su reproducción total o parcial, siempre y cuando se haga mención a la Fuente: Instituto Nacional de Estadística e Informática.