

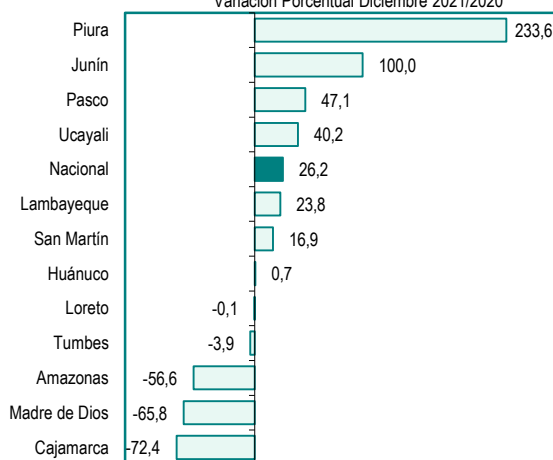
Diciembre 2021

Nº 02 - Febrero 2022

En diciembre de 2021, la economía nacional aumentó en 1,72%, explicado por el desenvolvimiento positivo de la mayoría de los sectores, con excepción de pesca, minería, construcción y financiero. Cabe mencionar que, este resultado presentó un efecto base de comparación, debido a que en diciembre de 2020 recién se tuvo un comportamiento favorable después de nueve meses con tasas negativas, tras el inicio de la pandemia por el COVID-19. En tanto, durante el mes de análisis prosiguió la reanudación progresiva de las actividades económicas en el marco del Estado de Emergencia Sanitaria a nivel nacional.

Producción de Arroz Cáscara

Variación Porcentual Diciembre 2021/2020



Fuente: Ministerio de Desarrollo Agrario y Riego.

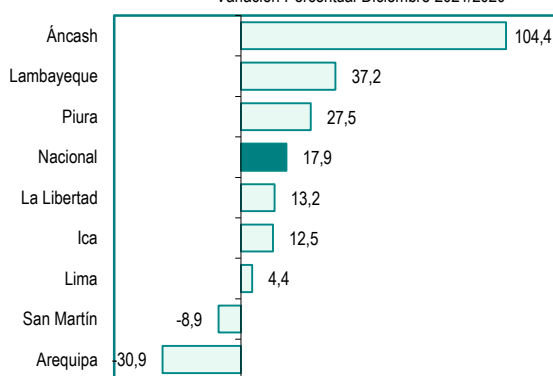
Producción de Arroz Cáscara

La producción de arroz cáscara, en diciembre de 2021, alcanzó 328 mil 734 toneladas y creció en 26,2% con relación a igual mes de 2020 que fue 260 mil 482 toneladas, impulsado por las mayores cosechas; destacando los volúmenes producidos en los departamentos de Piura (233,6%) y San Martín (16,9%), quienes aportaron con el 68% del total nacional.

También, se incrementó en Junín (100,0%), Pasco (47,1%), Ucayali (40,2%), Lambayeque (23,8%) y Huánuco (0,7%); sin embargo, disminuyó en Cajamarca (-72,4%), Madre de Dios (-65,8%), Amazonas (-56,6%), Tumbes (-3,9%) y ligeramente en Loreto (-0,1%).

Producción de Uva

Variación Porcentual Diciembre 2021/2020



Fuente: Ministerio de Desarrollo Agrario y Riego.


Producción de Uva

En diciembre de 2021, la producción de uva registró 217 mil 314 toneladas, nivel superior en 17,9% a lo obtenido en similar mes de 2020 que reportó 184 mil 387 toneladas, sustentado en el aumento de las superficies cultivadas, en los principales departamentos productores como Piura (27,5%) e Ica (12,5%), los cuales contribuyeron con el 87,9% al total de la producción del fruto orientado al mercado externo y agroindustria.

Asimismo, subió en Áncash (104,4%), Lambayeque (37,2%), La Libertad (13,2%) y Lima (4,4%); en cambio, decreció en Arequipa (-30,9%) y San Martín (-8,9%).

Producción de Caña de Azúcar

Variación Porcentual Diciembre 2021/2020



Fuente: Ministerio de Desarrollo Agrario y Riego.

Producción de Caña de Azúcar

La producción de caña de azúcar durante diciembre de 2021, totalizó 897 mil 882 toneladas, presentando una disminución de 12,2% en comparación al mismo mes de 2020, que obtuvo 1 millón 22 mil 729 toneladas, como consecuencia de los menores rendimientos obtenidos.

Los departamentos que más incidieron en este resultado negativo, fueron La Libertad (-10,7%), Piura (-55,1%) y Áncash (-23,8%) quienes en conjunto participaron con el 61,2% de la producción total; además descendió en Arequipa (-10,4%), Lima (-3,0%) y Lambayeque (-2,2%).

Créditos

Dante Carhuavilca Bonett
Jefe del INEI

Aníbal Sánchez Aguilar
Subjefe de Estadística

Juan Vera Aguilar
Director Técnico de
Estadísticas Departamentales

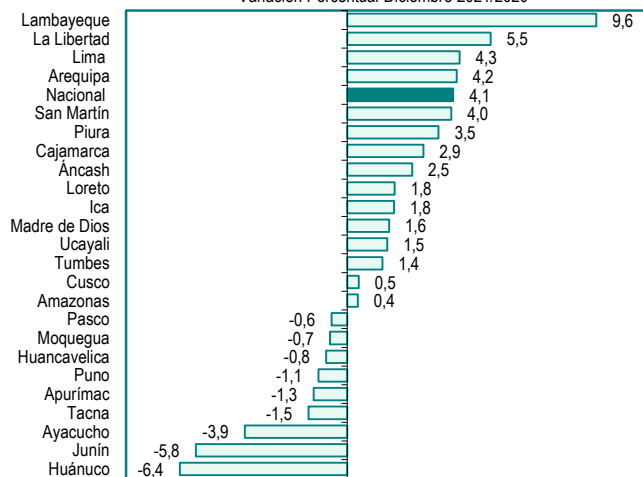
Elsa Jáuregui Laveriano
Asesora

Investigadores

Aurea Torres
Adriana Del Castillo
Melissa Farfán
Juan Mezones
Felipe Cusicuna
Victor Cuba

Producción de Ave

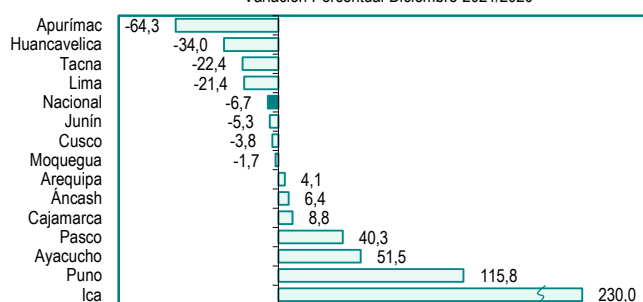
Variación Porcentual Diciembre 2021/2020



Fuente: Ministerio de Desarrollo Agrario y Riego.

Producción de Cobre

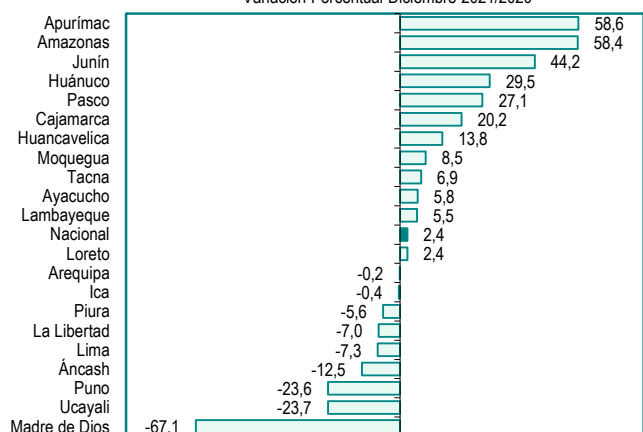
Variación Porcentual Diciembre 2021/2020



Fuente: Ministerio de Energía y Minas.

Producción de Energía Eléctrica

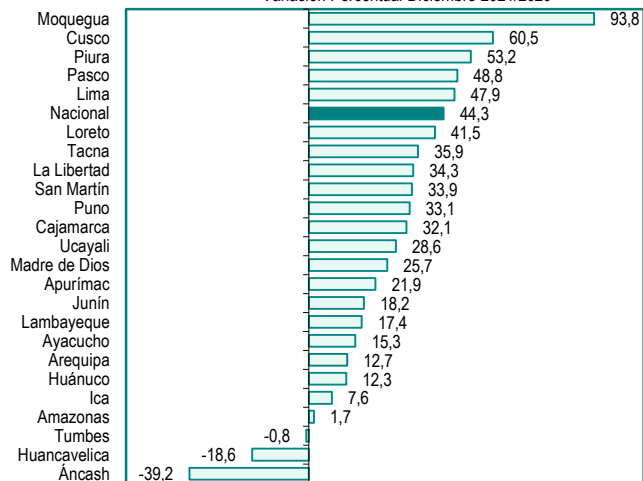
Variación Porcentual Diciembre 2021/2020



Fuente: Ministerio de Energía y Minas.

Ingresos Recaudados por Tributos Internos

Variación Porcentual Diciembre 2021/2020



Fuente: Superintendencia Nacional de Aduanas y de Administración Tributaria.

Producción de Ave

En el último mes de 2021, la producción de ave aumentó en 4,1% respecto a diciembre de 2020, explicado por el incremento de las colocaciones de pollos BB, línea carne en las principales zonas productoras de los departamentos de La Libertad (5,5%), Lima (4,3%), Arequipa (4,2%) e Ica (1,8%), los cuales aportaron con el 85,3% al total de la producción avícola.

De igual manera, subió en Lambayeque (9,6%), San Martín (4,0%), Piura (3,5%), Cajamarca (2,9%), Áncash (2,5%), Loreto (1,8%), Madre de Dios (1,6%), Ucayali (1,5%), Tumbes (1,4%), Cusco (0,5%) y Amazonas (0,4%).

Mientras que, disminuyó en Huánuco (-6,4%), Junín (-5,8%), Ayacucho (-3,9%), Tacna (-1,5%), Apurímac (-1,3%), Puno (-1,1%), Huancavelica (-0,8%), Moquegua (-0,7%) y Pasco (-0,6%).

Producción de Cobre

Durante diciembre de 2021, la producción de cobre se redujo en 6,7%, determinado principalmente por la baja extracción en las compañías Minera Las Bambas, Southern Perú Copper Corporation, Sociedad Minera Corona, Minera Antapaccay, Minera Condestables, Minera Chinalco Perú y Nexa Resources Perú; contrarrestando este resultado, el aumento de los niveles de extracción en las empresas Sociedad Minera El Brocal, Minera Shouxin Perú, Gold Fields La Cima, Minera Antamina, Sociedad Minera Cerro Verde y Hudbay Perú.

Por departamentos, disminuyó la extracción de cobre en Apurímac (-64,3%), Huancavelica (-34,0%), Tacna (-22,4%), Lima (-21,4%), Junín (-5,3%), Cusco (-3,8%) y Moquegua (-1,7%).

En tanto, Ica (230,0%) lideró en el crecimiento de los volúmenes extraídos del mineral, coadyuvado por el aporte de la minera Marcobre que inició operaciones en julio 2021. Además, se elevó en Puno (115,8%), Ayacucho (51,5%), Pasco (40,3%), Cajamarca (8,8%), Áncash (6,4%) y Arequipa (4,1%).

Subsector Electricidad

La producción de energía eléctrica, en el mes de análisis, se incrementó en 2,4%, sustentado en la mayor generación de energía de origen hidráulica, básicamente en las centrales Cerro del Águila, Cañón del Pato, Carhuaquero, San Gabán II; mientras que, descendió la producción de energía de origen térmica y energía renovable no convencional (eólica y solar).

A nivel departamental, destacó el incremento de la producción en las empresas ubicadas en Apurímac (58,6%), Amazonas (58,4%) y Junín (44,2%), seguido de Huánuco (29,5%), Pasco (27,1%), Cajamarca (20,2%), Huancavelica (13,8%), Moquegua (8,5%), Tacna (6,9%), Ayacucho (5,8%), Lambayeque (5,5%) y Loreto (2,4%).

Sin embargo, decreció en Madre de Dios (-67,1%), Ucayali (-23,7%), Puno (-23,6%), Áncash (-12,5%), Lima (-7,3%), La Libertad (-7,0%), Piura (-5,6%), Ica (-0,4%) y Arequipa (-0,2%).

Ingresos Recaudados por Tributos Internos

En diciembre de 2021, los ingresos recaudados por tributos internos ascendieron a 11 mil 538 millones 446 mil soles y se expandieron en 44,3% con relación a igual mes de 2020, impulsado por la recuperación de las actividades económicas, pagos extraordinarios y pagos de las empresas del sector minería debido al aumento de los precios internacionales del cobre y del tipo de cambio.

Los departamentos que presentaron mayor contribución en la recaudación de tributos internos fueron Cusco (60,5%), Piura (53,2%), Lima (47,9%), La Libertad (34,3%) y Arequipa (12,7%), los cuales representaron el 94,4% del total de contribuciones a nivel nacional.

No obstante, disminuyó la recaudación en Áncash (-39,2%), Huancavelica (-18,6%) y Tumbes (-0,8%).

Amazonas, Diciembre 2021

Producción de Yuca (Variación porcentual)		Producción de Arroz Cáscara (Variación porcentual)		Producción de Vacuno (Variación porcentual)		Producción de Leche Fresca (Variación porcentual)		Producción de Energía Eléctrica (Variación porcentual)		Ingresos Recaudados por la SUNAT - Tributos Internos (Variación porcentual)	
Diciembre 2021/2020	Ene.-Dic. 2021/2020	Diciembre 2021/2020	Ene.-Dic. 2021/2020	Diciembre 2021/2020	Ene.-Dic. 2021/2020	Diciembre 2021/2020	Ene.-Dic. 2021/2020	Diciembre 2021/2020	Ene.-Dic. 2021/2020	Diciembre 2021/2020	Ene.-Dic. 2021/2020
55,9	-40,8	-56,6	-15,7	3,7	-9,9	0,7	2,8	58,4	36,0	1,7	41,9

Sector Agropecuario

La producción de yuca, durante el mes de diciembre de 2021, alcanzó 12 mil 204 toneladas y aumentó en 55,9%, respecto a igual mes del año anterior que reportó 7 mil 830 toneladas, determinado por mayores áreas cosechadas.

Asimismo, se incrementó la producción de frijol grano seco (852,2%), maíz amarillo duro (49,1%), cacao (14,2%), piña (4,9%) y plátano (4,4%), entre los principales.

Por otro lado, la producción de arroz cáscara obtuvo 17 mil 805 toneladas y disminuyó en 56,6%, comparado con similar mes de 2020 que registró 40 mil 985 toneladas, explicado por las inferiores cosechas.

A su vez, decreció la producción de mango (-56,8%), papa (-46,7%), zanahoria (-40,2%), alfalfa (-10,6%), maíz choclo (-5,6%) y limón (-0,3%), entre otros.

En el subsector pecuario, la producción de vacuno logró 1 mil 450 toneladas de peso vivo y ascendió en 3,7%, respecto a lo registrado en diciembre del año anterior, que informó 1 mil 397 toneladas de peso vivo.

Igualmente, la producción de leche fresca sumó 8 mil 634 toneladas y se elevó ligeramente en 0,7%, contrastado con similar mes de 2020, que obtuvo 8 mil 574 toneladas.

Además, creció la producción de ovino (12,5%), caprino (3,9%), ave (0,4%) y huevos (0,3%). Contrariamente, bajó la producción de porcino (-1,3%).

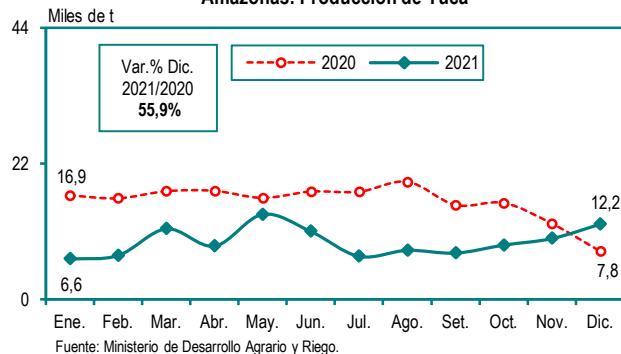
Subsector Electricidad

En diciembre de 2021, la producción de energía eléctrica, fue superior en 58,4%, con relación a similar mes de 2020, sustentado por la mayor generación de energía de origen hidráulica.

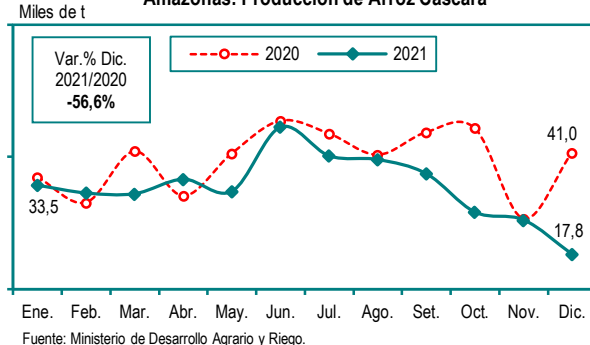
Recaudación Tributos Internos

En el mes de estudio, los ingresos recaudados por tributos internos, alcanzaron 6 millones 292 mil soles, y aumentaron en 1,7%, con relación a diciembre de 2020, que obtuvieron 6 millones 186 mil soles. Asimismo, el número de contribuyentes activos ascendió en 8,3%.

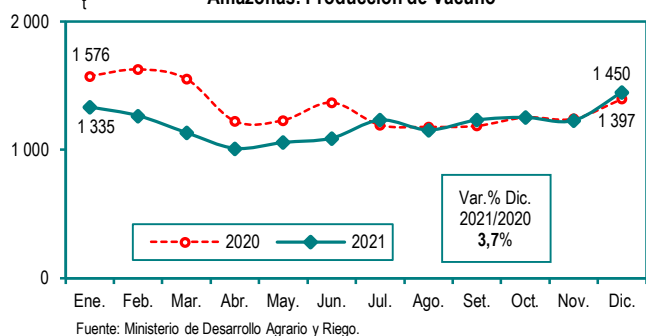
Amazonas: Producción de Yuca



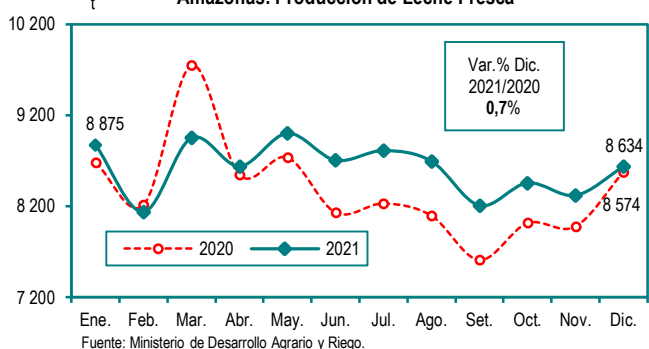
Amazonas: Producción de Arroz Cáscara



Amazonas: Producción de Vacuno



Amazonas: Producción de Leche Fresca



Áncash, Diciembre 2021

Producción de Maíz Amarillo Duro (Variación porcentual)		Producción de Ave (Variación porcentual)		Producción de Zinc (Variación porcentual)		Producción de Cobre (Variación porcentual)		Producción de Energía Eléctrica (Variación porcentual)		Ingresos Recaudados por la SUNAT-Tributos Internos (Variación porcentual)	
Diciembre 2021/2020	Ene.-Dic. 2021/2020	Diciembre 2021/2020	Ene.-Dic. 2021/2020	Diciembre 2021/2020	Ene.-Dic. 2021/2020	Diciembre 2021/2020	Ene.-Dic. 2021/2020	Diciembre 2021/2020	Ene.-Dic. 2021/2020	Diciembre 2021/2020	Ene.-Dic. 2021/2020
-16,4	2,7	2,5	0,8	-27,1	9,2	6,4	16,3	-12,5	7,3	-39,2	29,3

Sector Agropecuario

La producción de maíz amarillo duro, en diciembre de 2021, presentó 24 mil 567 toneladas y disminuyó en 16,4%, con referencia a diciembre de 2020 que obtuvo 29 mil 394 toneladas, debido a las menores cosechas y bajos rendimientos del cultivo.

Similar comportamiento se observó en la producción de maíz amiláceo (-94,0%), caña de azúcar (-23,8%), cebolla (-21,7%) y papa (-12,8%).

Contrariamente, aumentó la producción de camote (337,2%), zapallo (166,4%), mango (100,0%), palta (72,0%) y maíz choclo (39,4%), entre los más destacados.

En el subsector pecuario, la producción de ave totalizó 4 mil 834 toneladas de peso vivo y creció en 2,5%, comparado con diciembre del año anterior que logró 4 mil 716 toneladas de peso vivo.

Igualmente, subió la producción de alpaca (23,4%), porcino (7,8%) y leche fresca (7,4%). No obstante, se redujo la producción de vacuno (-18,2%), caprino (-8,3%) y huevos (-7,1%).

Subsector Minería

En el mes de estudio de 2021, la producción de zinc descendió en 27,1%, según lo obtenido en diciembre del año 2020, debido principalmente a la menor extracción obtenida de la Compañía Minera Antamina (principal productor a nivel nacional). También, disminuyó la producción de oro (-36,9%) y plomo (-26,4%).

Sin embargo, la producción de cobre se incrementó en 6,4%, contrastado con similar mes del año anterior, por la mayor extracción de la Compañía Minera Antamina. Asimismo, ascendió la producción de molibdeno (543,4%) y plata (16,3%).

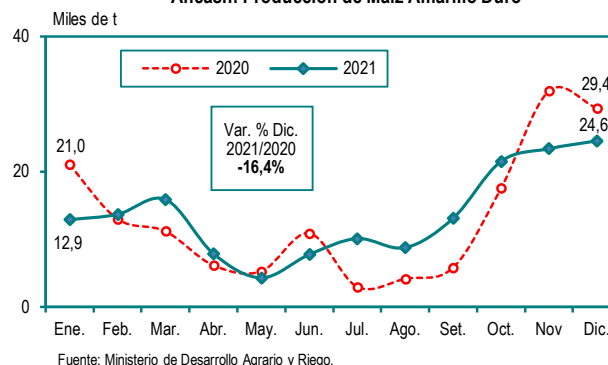
Subsector Electricidad

La producción de energía eléctrica, en el mes de referencia, fue inferior en 12,5%, con respecto a diciembre de 2020, como resultado de la baja generación de energía de origen hidráulica y térmica.

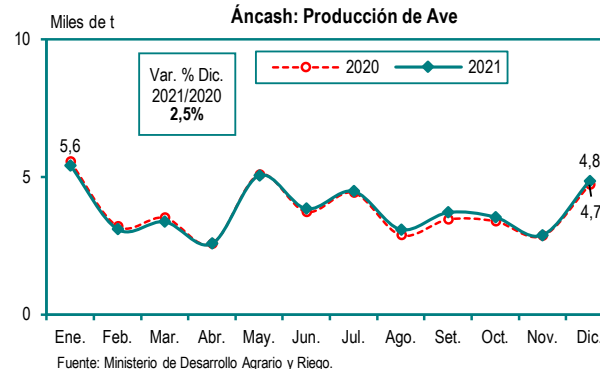
Recaudación Tributos Internos

En diciembre de 2021, los ingresos recaudados por tributos internos reportaron 55 millones 460 mil soles y decrecieron en 39,2%, en comparación con igual mes de 2020 que registraron 91 millones 206 mil soles.

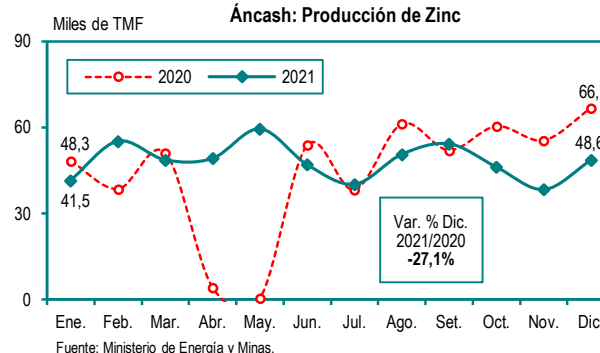
Áncash: Producción de Maíz Amarillo Duro



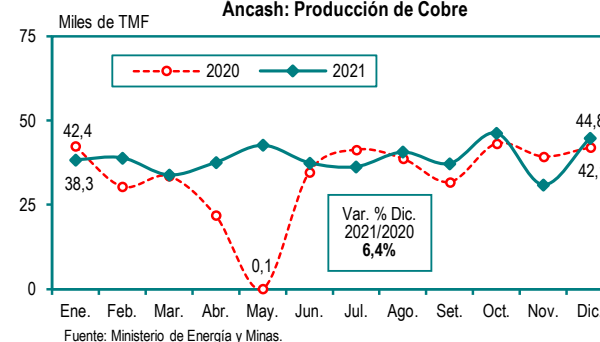
Áncash: Producción de Ave



Áncash: Producción de Zinc



Áncash: Producción de Cobre



Apurímac, Diciembre 2021

Producción de Papa (Variación porcentual)		Producción de Alfalfa (Variación porcentual)		Producción de Leche Fresca (Variación porcentual)		Producción de Cobre (Variación porcentual)		Producción de Energía Eléctrica (Variación porcentual)		Ingresos Recaudados por la SUNAT - Tributos Internos (Variación porcentual)	
Diciembre 2021/2020	Ene.-Dic. 2021/2020	Diciembre 2021/2020	Ene.-Dic. 2021/2020	Diciembre 2021/2020	Ene.-Dic. 2021/2020	Diciembre 2021/2020	Ene.-Dic. 2021/2020	Diciembre 2021/2020	Ene.-Dic. 2021/2020	Diciembre 2021/2020	Ene.-Dic. 2021/2020
-71,1	3,1	27,3	19,0	0,8	-0,7	-64,3	-7,2	58,6	3,7	21,9	71,7

Sector Agropecuario

Durante el mes de diciembre de 2021, la producción de papa presentó 1 mil 877 toneladas y se contrajo en 71,1%, con referencia al último mes de 2020 que fue 6 mil 504 toneladas, debido las menores superficies cosechadas.

Igualmente, se redujo la producción de maíz choclo (-99,3%), limón (-93,3%), lúcuma (-20,0%) y cebolla (-7,0%).

No obstante, la producción de alfalfa obtuvo 15 mil 42 toneladas y se elevó en 27,3% con respecto a diciembre de 2020, que logró 11 mil 820 toneladas.

En el subsector pecuario, la producción de leche fresca reportó 1 mil 841 toneladas y aumentó levemente en 0,8%, comparado con similar mes de 2020 que alcanzó 1 mil 826 toneladas. También, creció la producción de llama (0,9%).

Por el contrario, disminuyó la producción de huevos (-3,6%), alpaca (-3,1%), caprino (-2,9%), porcino (-2,2%), ovino (-2,0%), ave (-1,3%) y vacuno (-1,2%).

Subsector Minería

En el mes de análisis, la producción de cobre registró 12 mil 67 toneladas, volumen inferior en 64,3%, contrastado con diciembre del año 2020 que registró 33 mil 763 toneladas, justificado por el menor nivel extraído en la Minera Las Bambas ante los bloqueos de ruta por parte de los pobladores de la provincia Chumbivilcas, lo cual impidió el ingreso de insumos para la operación minera. Sin embargo, el 31 de diciembre de 2021 se restableció las actividades de minado, producción y transporte de concentrado.

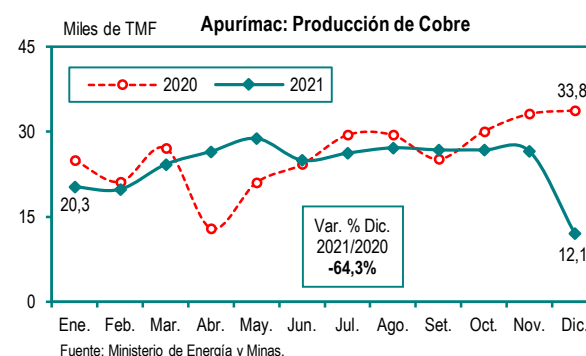
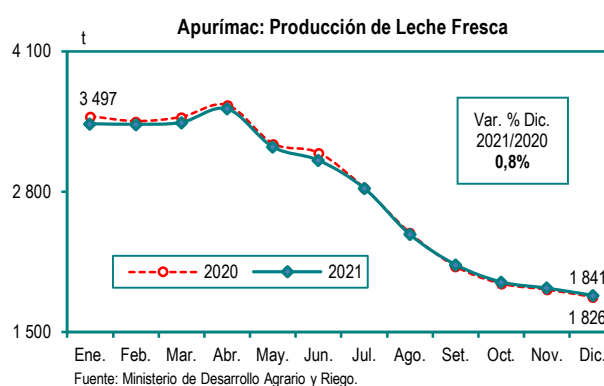
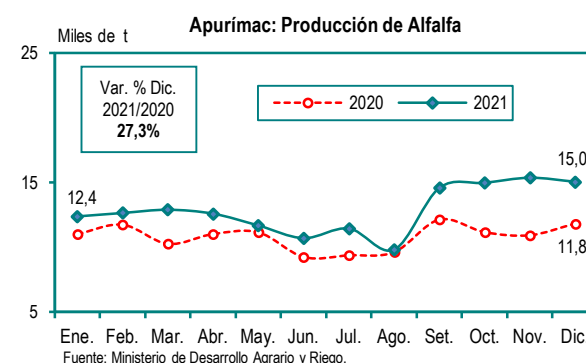
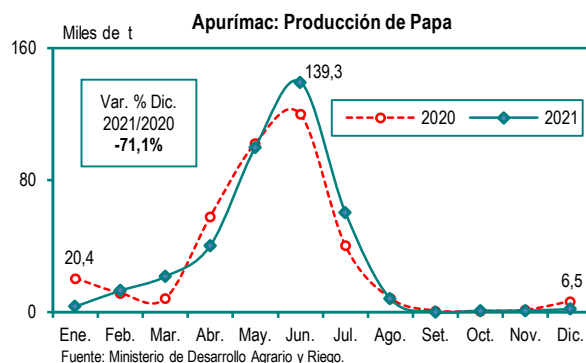
A su vez, descendió la producción de oro (-69,1%), molibdeno (-68,9%) y plata (-57,8%).

Subsector Electricidad

La producción de energía eléctrica reportó una variación positiva de 58,6% con relación a diciembre de 2020, sustentado por el incremento de la generación de energía de origen hidráulica.

Recaudación Tributos Internos

Los ingresos recaudados por tributos internos totalizaron 15 millones 1 mil soles, monto superior en 21,9%, de acuerdo con lo captado en diciembre de 2020. Asimismo, subió el número de contribuyentes activos en 7,7%.



Arequipa, Diciembre 2021

Producción de Cebolla (Variación porcentual)		Producción de Ajo (Variación porcentual)		Producción de Leche Fresca (Variación porcentual)		Producción de Cobre (Variación porcentual)		Producción de Energía Eléctrica (Variación porcentual)		Ingresos Recaudados por la SUNAT - Tributos Internos (Variación porcentual)	
Diciembre 2021/2020	Ene.-Dic. 2021/2020	Diciembre 2021/2020	Ene.-Dic. 2021/2020	Diciembre 2021/2020	Ene.-Dic. 2021/2020	Diciembre 2021/2020	Ene.-Dic. 2021/2020	Diciembre 2021/2020	Ene.-Dic. 2021/2020	Diciembre 2021/2020	Ene.-Dic. 2021/2020
-8,4	-3,8	49,9	18,1	0,2	0,0	4,1	6,8	-0,2	-2,7	12,7	98,9

Sector Agropecuario

En diciembre de 2021, la producción de cebolla totalizó 30 mil 625 toneladas y disminuyó en 8,4%, en referencia al último mes del año precedente que obtuvo 33 mil 433 toneladas, explicado por una menor superficie cosechada y rendimiento del cultivo.

Asimismo, decreció la producción de zapallo (-60,0%) debido a la menor superficie cosechada; uva (-30,9%), alcachofa (-34,1%), caña de azúcar (-10,4%) y zanahoria (-8,8%), entre otros cultivos.

No obstante, la producción de ajo registró 19 mil 793 toneladas y se expandió en 49,9%, comparado con similar mes de 2020 que sumó 13 mil 201 toneladas, debido a los mayores rendimientos obtenidos.

Similar comportamiento mostró la producción de camote (192,4%), papa (5,2%), arveja grano verde (3,8%) y alfalfa (0,7%), entre los más representativos.

En el subsector pecuario, la producción de leche fresca reportó 30 mil 371 toneladas y creció ligeramente en 0,2%, con referencia a diciembre de 2020 que logró 30 mil 304 toneladas, por el incremento del número de vacas en ordeño.

Del mismo modo, presentó un desempeño favorable la producción de llama (16,6%), alpaca (9,6%), caprino (9,2%), huevos (5,9%), ave (4,2%), vacuno (2,1%) y porcino (0,3%). En tanto, bajó la producción de ovino (-0,9%).

Subsector Minería

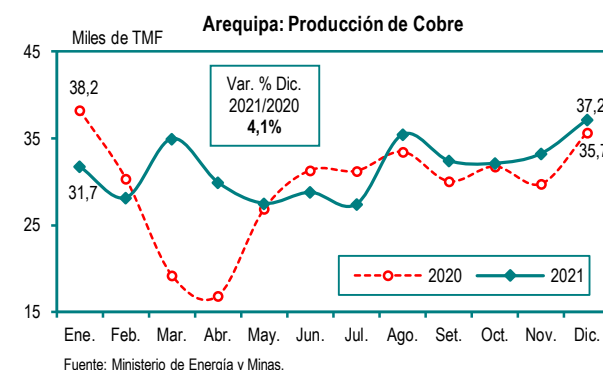
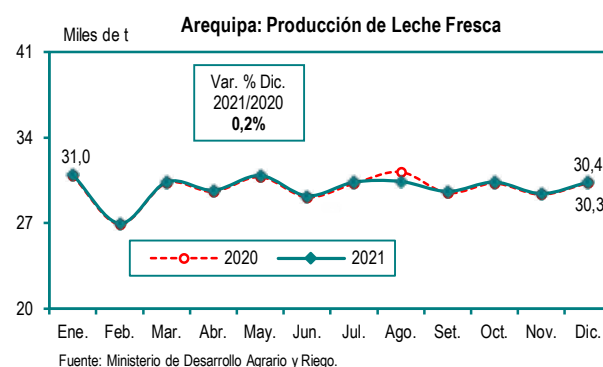
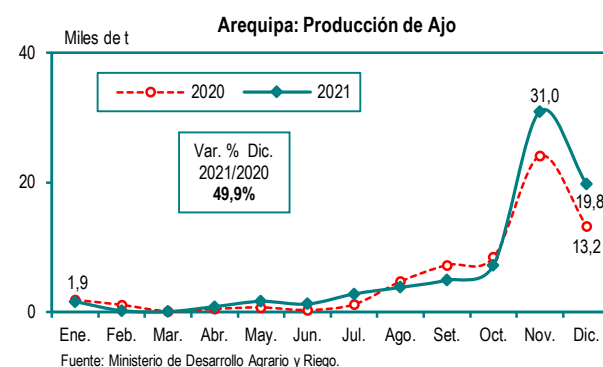
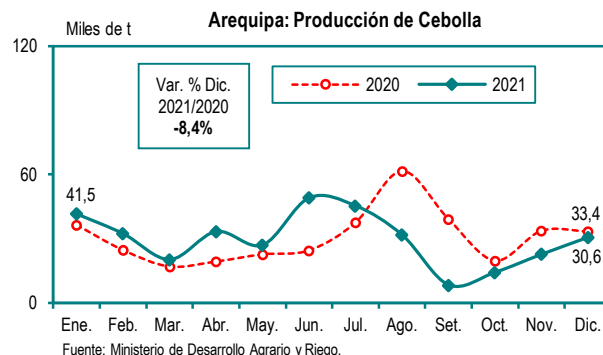
En diciembre de 2021, la producción de cobre reportó 37 mil 151 toneladas métricas de contenido fino y se incrementó en 4,1%, en contraste con similar mes de 2020, que informó 35 mil 696 toneladas métricas de contenido fino, explicado por la superior extracción en la empresa Sociedad Minera Cerro Verde y Minera Titán del Perú. Igualmente, ascendió la producción de plata (41,6%), molibdeno (37,6%), oro (30,2%) y zinc (10,6%); mientras que, se contrajo la producción de plomo (-8,3%).

Subsector Electricidad

En el mes de análisis de 2021, la producción de energía eléctrica descendió ligeramente en 0,2%, vinculado a la menor generación de origen térmica e hidráulica.

Recaudación Tributos Internos

En diciembre de 2021, los ingresos recaudados por tributos internos contabilizaron 258 millones 656 mil soles y se incrementaron en 12,7%, con respecto a diciembre de 2020, que fueron 229 millones 588 mil soles. También, el número de contribuyentes creció en 5,1%.



Ayacucho, Diciembre 2021

Producción de Papa (Variación porcentual)		Producción de Vacuno (Variación porcentual)		Producción de Alpaca (Variación porcentual)		Producción de Plata (Variación porcentual)		Producción de Energía Eléctrica (Variación porcentual)		Ingresos Recaudados por la SUNAT - Tributos Internos (Variación porcentual)	
Diciembre 2021/2020	Ene.-Dic. 2021/2020	Diciembre 2021/2020	Ene.-Dic. 2021/2020	Diciembre 2021/2020	Ene.-Dic. 2021/2020	Diciembre 2021/2020	Ene.-Dic. 2021/2020	Diciembre 2021/2020	Ene.-Dic. 2021/2020	Diciembre 2021/2020	Ene.-Dic. 2021/2020
-52,8	-21,6	6,7	9,5	-16,0	-16,6	23,9	56,1	5,8	-8,0	15,3	53,7

Sector Agropecuario

La producción de papa, en diciembre de 2021, totalizó 5 mil 70 toneladas y se contrajo en 52,8%, comparado con similar mes de 2020, que registró 10 mil 742 toneladas, influenciado por las menores áreas cosechadas y condiciones climatológicas adversas para el cultivo.

Igualmente, descendió la producción de ajo (-90,7%), cebolla (-87,5%), papaya (-80,0%), palta (-73,4%) y tuna (-38,4%).

Contrariamente, aumentó la producción de quinua (202,0%), maíz choclo (123,4%), yuca (114,0%), arveja grano verde (94,8%) y alfalfa (2,7%), entre los más importantes.

En el subsector pecuario, la producción de vacuno logró 1 mil 800 toneladas de peso vivo y se incrementó en 6,7%, con relación al último mes de 2020, que presentó 1 mil 687 toneladas de peso vivo. Además, tuvo una variación positiva la producción de leche fresca (10,0%), ovino (7,7%), fibra de alpaca (5,9%), lana (3,6%) y fibra de llama (1,3%).

La producción de alpaca reportó 150 toneladas de peso vivo y se redujo en 16,0%; del mismo modo, disminuyó la producción de llama (-47,3%), caprino (-16,6%), huevos (-10,8%), porcino (-8,3%) y ave (-3,9%).

Subsector Minería

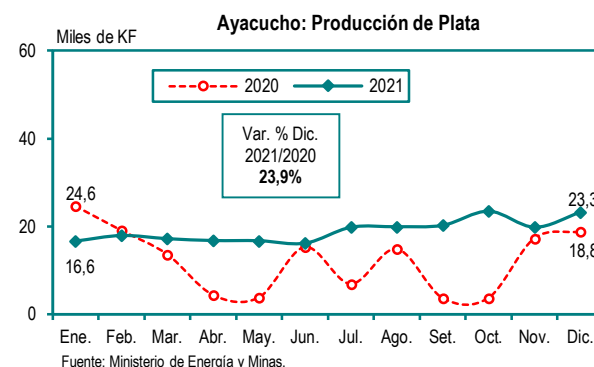
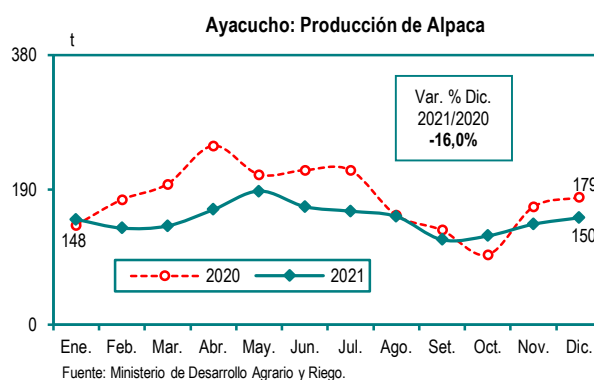
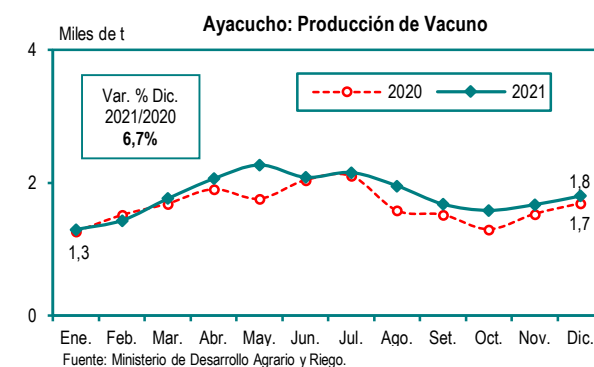
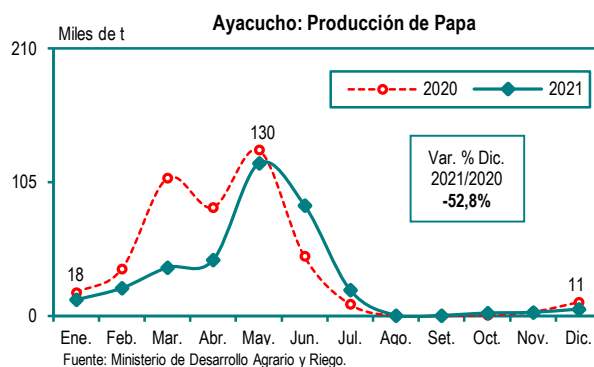
La producción de plata, durante diciembre 2021, alcanzó 23 mil 255 kilogramos de contenido fino y se expandió en 23,9%, con referencia a igual mes de 2020, que obtuvo 18 mil 770 kilogramos de contenido fino, explicado básicamente por el mayor procesamiento en la Compañía Minera Ares. También, subió la producción de cobre (51,5%), zinc (14,9%) y oro (6,1%); no obstante, bajó la producción de plomo (-15,0%).

Subsector Electricidad

La producción de energía eléctrica, en el mes de análisis, fue superior en 5,8%, contrastado con similar mes de 2020, justificado por el incremento en la generación de energía de origen hidráulica.

Recaudación Tributos Internos

En el mes de estudio, los ingresos recaudados por tributos internos ascendieron a 16 millones 813 mil soles y se elevaron en 15,3%, con respecto al último mes de 2020, que contabilizaron 14 millones 580 mil soles. De igual manera, el número de contribuyentes activos creció en 6,3%.



Cajamarca, Diciembre 2021

Producción de Papa (Variación porcentual)		Producción de Leche Fresca (Variación porcentual)		Producción de Vacuno (Variación porcentual)		Producción de Oro (Variación porcentual)		Producción de Energía Eléctrica (Variación porcentual)		Ingresos Recaudados por la SUNAT-Tributos Internos (Variación porcentual)	
Diciembre 2021/2020	Ene.-Dic. 2021/2020	Diciembre 2021/2020	Ene.-Dic. 2021/2020	Diciembre 2021/2020	Ene.-Dic. 2021/2020	Diciembre 2021/2020	Ene.-Dic. 2021/2020	Diciembre 2021/2020	Ene.-Dic. 2021/2020	Diciembre 2021/2020	Ene.-Dic. 2021/2020
40,5	12,5	1,0	2,9	1,5	1,7	-5,5	-10,5	20,2	40,1	32,1	60,1

Sector Agropecuario

La producción de papa, durante diciembre de 2021, sumó 37 mil 341 toneladas y se incrementó en 40,5% comparado con igual mes de 2020 que obtuvo 26 mil 570 toneladas, justificado en las mayores superficies cosechadas del tubérculo por las mejores condiciones climatológicas.

Asimismo, evidenciaron un desempeño favorable, la producción de camote (450,0%), arveja grano seco (356,6%), granadilla (28,0%), plátano (4,7%) y alfalfa (3,5%), entre los principales.

Sin embargo, disminuyó la producción de arroz cáscara (-72,4%), tomate (-50,4%), maíz amiláceo (-27,5%) y maíz amarillo duro (-2,5%).

En el subsector pecuario, la producción de leche fresca contabilizó 31 mil 312 toneladas y tuvo una variación positiva de 1,0% con referencia al último mes de 2020, que reportó 31 mil 2 toneladas.

A su vez, la producción de vacuno registró 3 mil 659 toneladas de peso vivo y se elevó en 1,5% con respecto a similar mes de 2020. De igual forma, creció la producción de ave (2,9%).

Caso contrario, se redujo la producción de caprino (-7,2%), ovino (-3,8%), porcino (-3,0%) y huevos (-2,0%).

Subsector Minería

En diciembre de 2021, la producción de oro presentó 1 mil 902 kilogramos de contenido fino, y descendió en 5,5%, en contraste con igual mes de 2020, debido a la menor extracción de la Compañía Minera Coimolache.

También, se contrajo la producción de plata en 48,6% sustentado en la inferior extracción en las empresas mineras Coimolache, Yanacocha y Shahuindo.

En tanto, la producción de cobre alcanzó las 2 mil 786 toneladas de contenido fino y aumentó en 8,8% comparado con diciembre de 2020, explicado en la actividad de la compañía Gold Fields La Cima.

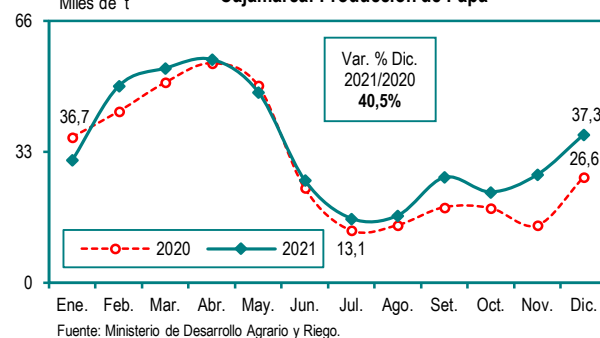
Subsector Electricidad

La producción de energía eléctrica, en el mes de estudio, se expandió 20,2% con referencia a diciembre de 2020, determinado por la mayor generación de energía de origen hidráulica y eólica.

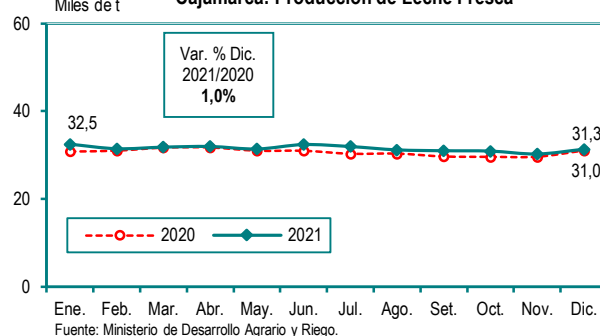
Recaudación SUNAT

En diciembre de 2021, los ingresos recaudados por tributos internos totalizaron 46 millones 784 mil soles, cantidad superior en 32,1% a lo reportado en similar mes de 2020, que sumaron 35 millones 423 mil soles. Además, subió el número de contribuyentes activos en 7,6%.

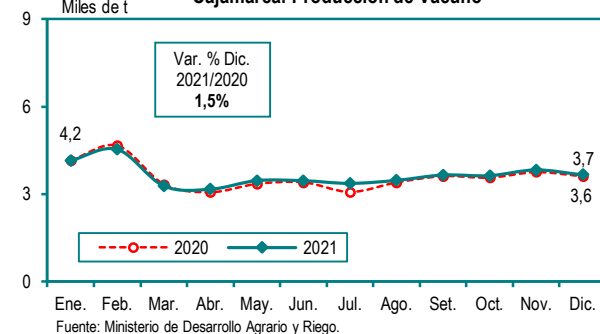
Cajamarca: Producción de Papa



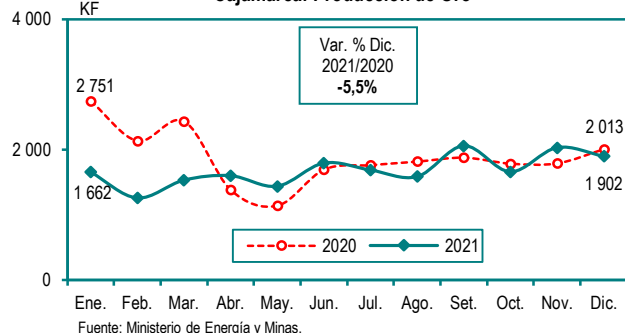
Cajamarca: Producción de Leche Fresca



Cajamarca: Producción de Vacuno



Cajamarca: Producción de Oro



Cusco, Diciembre 2021

Producción de Papa (Variación porcentual)		Producción de Leche Fresca (Variación porcentual)		Producción Fiscalizada de Gas Natural (Variación porcentual)		Producción Fiscalizada de Líquidos de Gas Natural (Variación porcentual)		Producción de Energía Eléctrica (Variación porcentual)		Ingresos Recaudados por la SUNAT - Tributos Internos (Variación porcentual)	
Diciembre 2021/2020	Ene.-Dic. 2021/2020	Diciembre 2021/2020	Ene.-Dic. 2021/2020	Diciembre 2021/2020	Ene.-Dic. 2021/2020	Diciembre 2021/2020	Ene.-Dic. 2021/2020	Diciembre 2021/2020	Ene.-Dic. 2021/2020	Diciembre 2021/2020	Ene.-Dic. 2021/2020
-56,9	-1,9	6,4	6,8	0,3	-6,2	-7,1	-4,3	-0,03	5,2	60,5	85,3

Sector Agropecuario

En diciembre de 2021, la producción de papa registró 3 mil 95 toneladas, volumen inferior en 56,9%, respecto al mismo mes de 2020, que alcanzó 7 mil 176 toneladas.

Igualmente, se redujo la producción de palta (-50,6%), piña (-36,8%), zanahoria (-16,8%), alfalfa (-11,9%) y plátano (-5,6%), entre otros.

En cambio, aumentó la producción de papaya (108,0%), zapallo (66,7%), yuca (51,8%), rocoto (48,6%) y cacao (6,5%), entre los más importantes.

En el subsector pecuario, la producción de leche fresca sumó 10 mil 89 toneladas y creció en 6,4%, con relación a diciembre de 2020, que fue 9 mil 485 toneladas, debido a que en esta época de lluvias hay mayor producción de leche fresca por la mejor cosecha de pastos.

También, ascendió la producción de porcino (25,6%), llama (5,7%), alpaca (3,9%), vacuno (3,4%) y ovino (2,9%); no obstante, descendió la producción de lana (-28,5%), fibra de alpaca (-25,8%) y huevos (-9,7%).

Subsector Hidrocarburos

En diciembre de 2021, la producción fiscalizada de gas natural informó 40 mil 884 millones 688 mil pies cúbicos y subió ligeramente en 0,3%, con referencia a igual mes de 2020, que reportó 40 mil 776 millones 317 mil pies cúbicos, determinado por la mayor explotación en el lote 88 de Pluspetrol Perú.

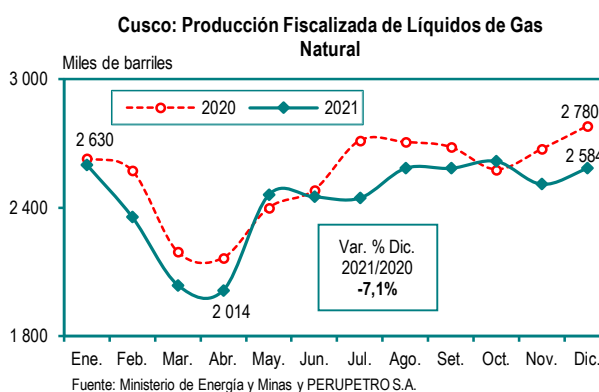
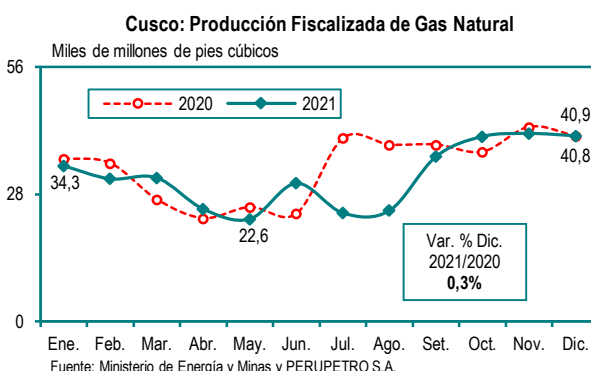
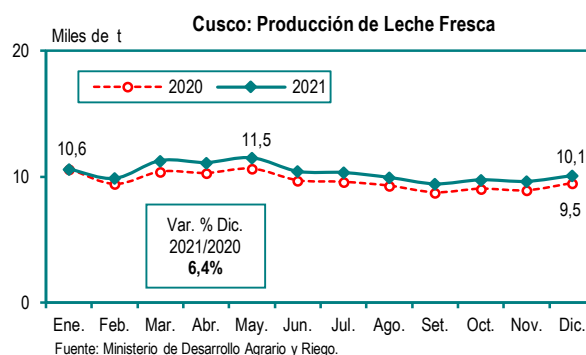
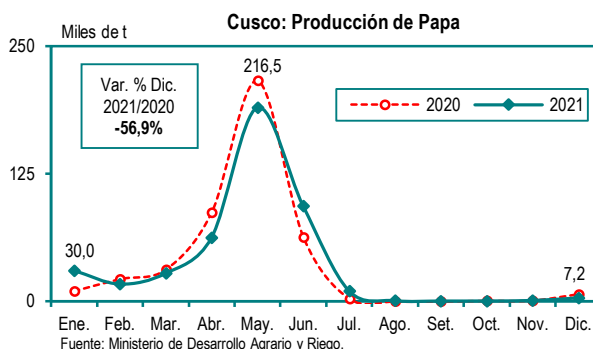
Por otro lado, la producción fiscalizada de líquidos de gas natural obtuvo 2 millones 583 mil 819 barriles y bajó en 7,1%, sustentado por la menor producción del lote 56 de Pluspetrol Perú y el lote 57 de Repsol.

Subsector Electricidad

La producción de energía eléctrica, en el último mes de 2021, disminuyó levemente en 0,03%, comparado con diciembre de 2020, justificado por la baja generación de energía de origen térmica en la central Machupicchu.

Recaudación Tributos Internos

En el mes de análisis, los ingresos recaudados por tributos internos totalizaron 115 millones 579 mil soles y se expandieron en 60,5%, según lo alcanzado en similar mes de 2020, que reportaron 71 millones 993 mil soles. Además, el número de contribuyentes activos presentó una variación positiva de 4,8%.



Huancavelica, Diciembre 2021

Producción de Papa (Variación porcentual)		Producción de Leche Fresca (Variación porcentual)		Producción de Plomo (Variación porcentual)		Producción de Plata (Variación porcentual)		Producción de Energía Eléctrica (Variación porcentual)		Ingresos Recaudados por la SUNAT - Tributos Internos (Variación porcentual)	
Diciembre 2021/2020	Ene.-Dic. 2021/2020	Diciembre 2021/2020	Ene.-Dic. 2021/2020	Diciembre 2021/2020	Ene.-Dic. 2021/2020	Diciembre 2021/2020	Ene.-Dic. 2021/2020	Diciembre 2021/2020	Ene.-Dic. 2021/2020	Diciembre 2021/2020	Ene.-Dic. 2021/2020
-28,1	-11,7	0,9	-1,1	-3,2	13,2	3,4	19,7	13,8	1,4	-18,6	43,1

Sector Agropecuario

En el mes de diciembre de 2021, la producción de papa reportó 57 mil 65 toneladas y se contrajo en 28,1%, respecto a similar mes del año precedente; que fueron 8 mil 18 toneladas.

A su vez disminuyeron la producción de olluco (-100,0%), tuna (-98,0%), maíz choclo (-81,0%), arveja grano verde (-48,1%) y alfalfa (-0,2%).

En tanto, fue superior la producción de maca (757,1%), limón (18,2%) y haba grano verde (13,4%).

En el subsector pecuario, la producción de leche fresca registró 1 mil 767 toneladas y aumentó en 0,9%, respecto a lo reportado en similar mes del 2020 que fue 1 mil 750 toneladas. Asimismo, fue favorable la producción de fibra de alpaca (1,6%), vacuno (1,1%) y llama (0,7%). En cambio, fue menor la producción de fibra de llama (-6,4%), ovino (-3,6%), caprino (-3,0%), huevos (-2,4%), porcino (-1,9%), ave (-0,8%) y alpaca (-0,4%).

Subsector Minería

En diciembre de 2021, la extracción de plomo reportó 1 mil 372 toneladas métricas de contenido fino, cifra que se redujo en 3,2%, respecto a similar mes de 2020, que fue 1 mil 418 toneladas métricas de contenido fino, debido al bajo nivel de producción en la Empresa Recuperada y la Compañía de Minas Buenaventura. Asimismo, bajó la producción de zinc (-34,2%) y cobre (-34,0%).

En tanto, la producción de plata alcanzó 11 mil 383 kilogramos de contenido fino y se incrementó en 3,4%, en contraste a lo producido en igual mes de 2020; que obtuvo 11 mil 12 kilogramos de contenido fino por la mayor extracción del mineral en las empresas mineras: Compañía Minera Kolpa, Compañía de Minas Buenaventura y Sierra Antapite. Igualmente, subió la producción de oro (134,8%).

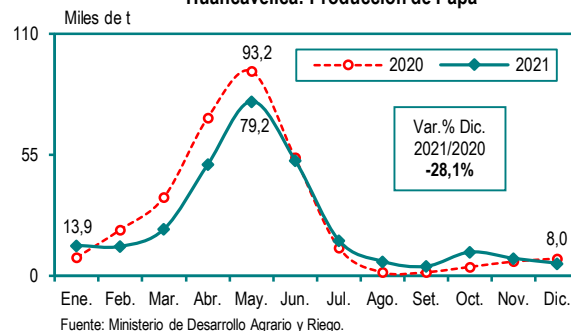
Subsector Electricidad

En diciembre de 2021, la producción de energía eléctrica creció en 13,8%, respecto a similar mes de 2020, sustentado en el crecimiento de la generación de origen hidráulica (Empresa Kallpa).

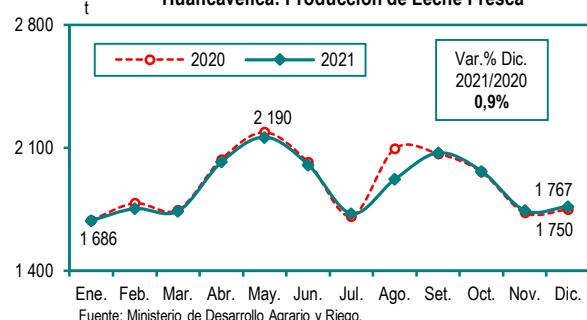
Recaudación Tributos Internos

En el mes de referencia, los ingresos recaudados por tributos internos totalizaron los 5 millones 599 mil soles y se redujeron en 18,6%, en comparación a lo obtenido en diciembre de 2020; que fueron 6 millones 878 mil soles.

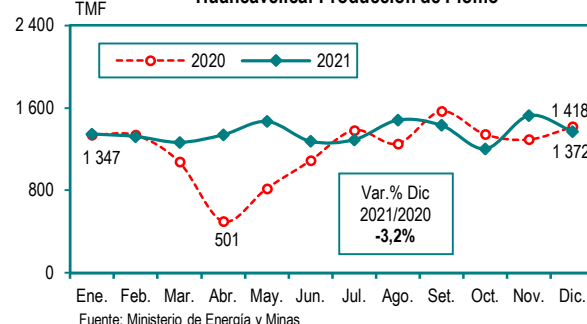
Huancavelica: Producción de Papa



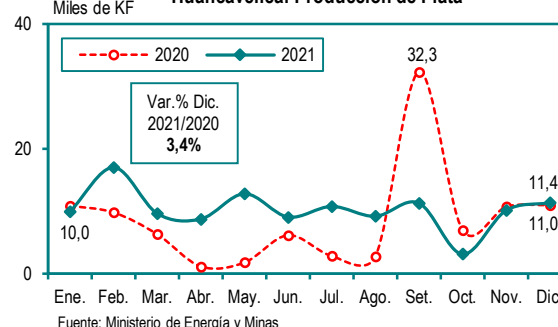
Huancavelica: Producción de Leche Fresca



Huancavelica: Producción de Plomo



Huancavelica: Producción de Plata



Huánuco, Diciembre 2021

Producción de Papa (Variación porcentual)		Producción de Cacao (Variación porcentual)		Producción de Plátano (Variación porcentual)		Producción de Porcino (Variación porcentual)		Producción de Energía Eléctrica (Variación porcentual)		Ingresos Recaudados por la SUNAT - Tributos Internos (Variación porcentual)	
Diciembre 2021/2020	Ene.-Dic. 2021/2020	Diciembre 2021/2020	Ene.-Dic. 2021/2020	Diciembre 2021/2020	Ene.-Dic. 2021/2020	Diciembre 2021/2020	Ene.-Dic. 2021/2020	Diciembre 2021/2020	Ene.-Dic. 2021/2020	Diciembre 2021/2020	Ene.-Dic. 2021/2020
10,4	6,1	22,3	10,9	1,3	0,7	12,6	9,8	29,5	11,7	12,3	49,5

Sector Agropecuario

La producción de papa, el último mes de 2021, totalizó 114 mil 996 toneladas y creció en 10,4%, con referencia a diciembre de 2020, que alcanzó 104 mil 170 toneladas, como resultado del incremento de los rendimientos obtenidos.

También, la producción de cacao reportó 1 mil 175 toneladas y se elevó en 22,3%, comparado con similar mes de 2020, que llegó a 961 toneladas, influenciado por las favorables condiciones climáticas para el buen desarrollo del cultivo.

Además, la producción de plátano obtuvo 19 mil 434 toneladas, y aumentó en 1,3%, con relación a igual mes del año 2020, que fue 19 mil 183 toneladas.

Similar comportamiento se replicó en la producción de olluco (65,7%), sustentado por un mayor rendimiento kg/ha.; arveja grano verde (50,9%), maíz amarillo duro (24,8%), alfalfa (21,3%), palta (10,8%) y palma aceitera (7,9%), principalmente.

Por el contrario, los cultivos que tuvieron una retracción fueron: haba grano verde (-72,2%), manzana (-33,3%), zapallo (-32,4%), papaya (-27,2%), naranja (-12,9%), mango (-4,8%) y té (-2,5%).

Por el lado del subsector pecuario, la producción de porcino registró 1 mil 86 toneladas de peso vivo, cifra superior en 12,6%, contrastado con diciembre de 2020.

De igual manera, subió la producción de leche fresca (4,4%) y ovino (0,6%), entre los más importantes.

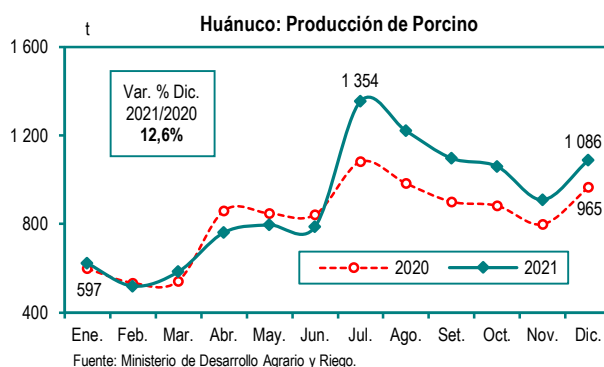
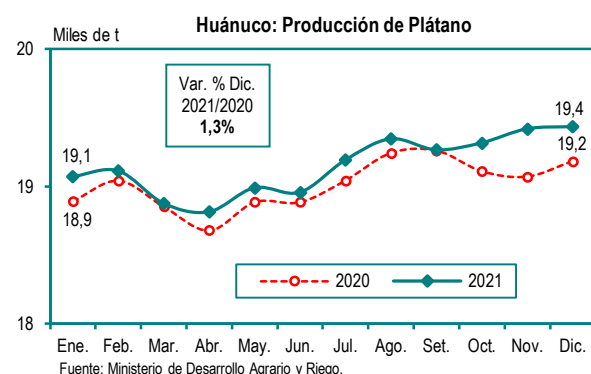
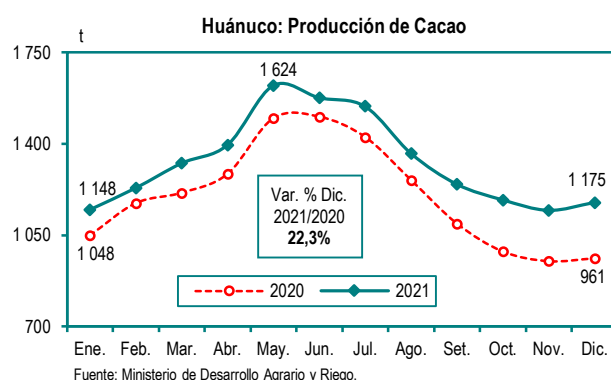
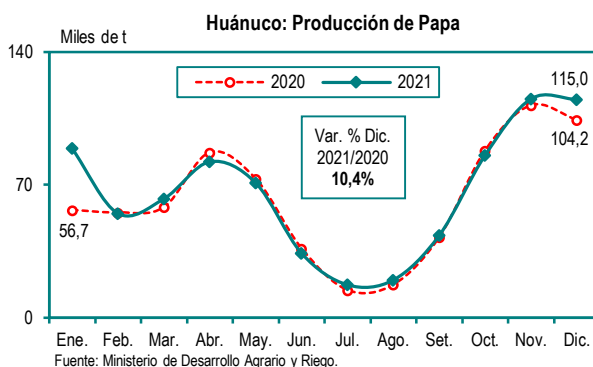
Sin embargo, se contrajo la producción de ave (-6,4%) y vacuno (-3,7%), entre otros.

Subsector Electricidad

La producción de energía eléctrica, en el mes de análisis, fue mayor en 29,5%, en comparación a diciembre de 2020, debido a una mayor generación de energía hidráulica en las centrales Chaglla y Maraón, entre los más relevantes.

Recaudación Tributos Internos

En diciembre de 2021, los ingresos fiscales por tributos internos recabaron 14 millones 782 mil soles y se incrementaron en 12,3%, cotejado con diciembre de 2020. De igual forma, el número de contribuyentes activos ascendió en 6,3%.



Ica, Diciembre 2021

Producción de Espárrago (Variación porcentual)		Producción de Maíz Amarillo Duro (Variación porcentual)		Producción de Ave (Variación porcentual)		Producción de Hierro (Variación porcentual)		Producción de Energía Eléctrica (Variación porcentual)		Ingresos Recaudados por la SUNAT - Tributos Internos (Variación Porcentual)	
Diciembre 2021/2020	Ene.-Dic. 2021/2020	Diciembre 2021/2020	Ene.-Dic. 2021/2020	Diciembre 2021/2020	Ene.-Dic. 2021/2020	Diciembre 2021/2020	Ene.-Dic. 2021/2020	Diciembre 2021/2020	Ene.-Dic. 2021/2020	Diciembre 2021/2020	Ene.-Dic. 2021/2020
-41,3	-5,7	1,7	37,1	1,8	1,4	-23,0	36,6	-0,4	2,8	7,6	40,7

Sector Agropecuario

La producción de espárrago, en diciembre de 2021, registró 9 mil 315 toneladas y disminuyó en 41,3%, respecto a similar mes del año 2020, que fue 15 mil 871 toneladas.

A su vez, descendió la producción de zapallo (-76,9%), yuca (-27,8%), melón (-19,6%), alfalfa (-6,7%), sandía (-3,3%) y camote (-3,2%), entre otros.

Contrariamente, la producción de maíz amarillo duro alcanzó 6 mil 860 toneladas y subió en 1,7%, con referencia a igual mes de 2020, que sumó 6 mil 743 toneladas.

También, evidenciaron comportamientos positivos la producción de arándano (232,9%), tomate (99,8%), ají (54,6%), alcachofa (36,7%), cebolla (25,5%) y uva (12,5%), entre los más importantes.

En el subsector pecuario, la producción de ave reportó 9 mil 664 toneladas de peso vivo y se incrementó en 1,8%, según lo obtenido en diciembre de 2020, que logró 9 mil 493 toneladas.

Igualmente, creció la producción de porcino (52,1%) ante la superior saca; vacuno (14,2%), ovino (8,1%), leche fresca (6,8%), caprino (3,9%) y huevos (2,2%).

Subsector Minería

En diciembre de 2021, la producción de hierro reportó 754 mil 596 toneladas métricas de contenido fino y se contrajo en 23,0%, debido a la inferior extracción por parte de las empresas mineras Shougang Hierro Perú y Minera Shouxin Perú.

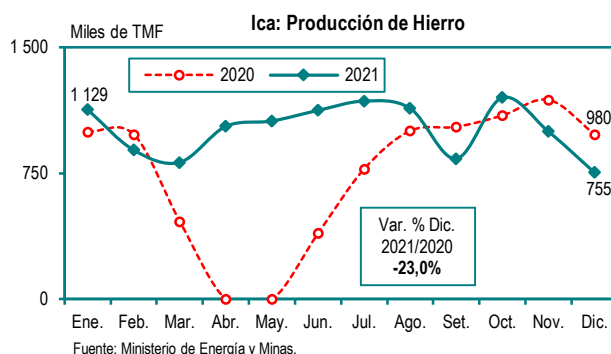
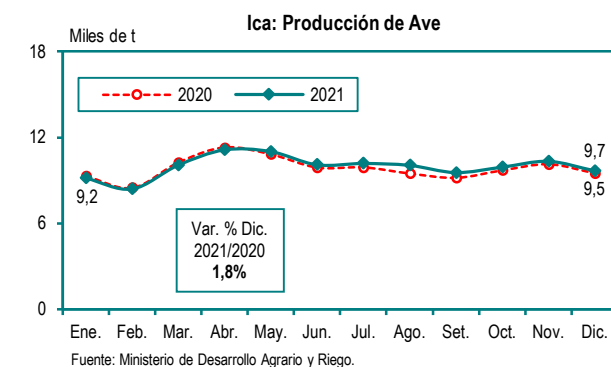
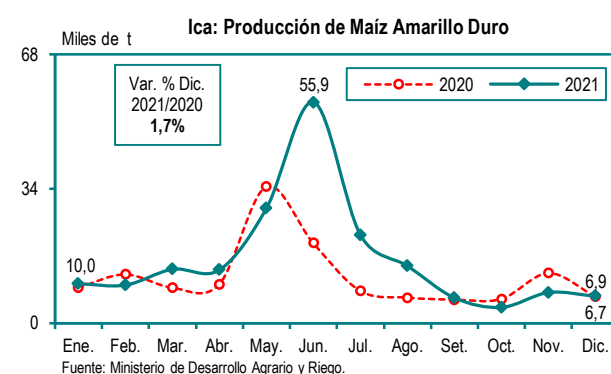
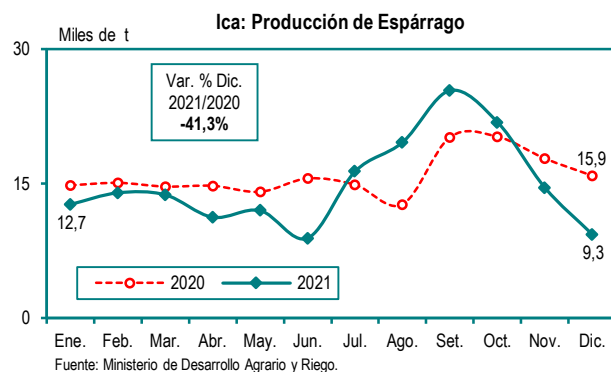
De igual forma, bajó, la producción de plomo (-53,3%), zinc (-44,0%) y oro (-7,2%); en cambio, se elevó la producción de cobre (230,0%) y plata (76,2%).

Sector Electricidad

Durante el mes de estudio, la producción de energía eléctrica se redujo ligeramente en 0,4%, comparado con diciembre del año 2020, sustentado por la menor generación de energía de origen eólica (Centrales Marcona, Tres hermanas y Wayra I).

Recaudación Tributos Internos

En el último mes de 2021, los ingresos recaudados por tributos internos contabilizaron 105 millones 859 mil soles y aumentaron en 7,6%, de acuerdo a lo captado en diciembre de 2020, que lograron 98 millones 400 mil soles. Asimismo, el número de contribuyentes activos se expandió en 5,3%.



Junín, Diciembre 2021

Producción de Piña (Variación porcentual)		Producción de Papa (Variación porcentual)		Producción de Naranja (Variación porcentual)		Producción de Plata (Variación porcentual)		Producción de Energía Eléctrica (Variación porcentual)		Ingresos Recaudados por la SUNAT-Tributos Internos (Variación porcentual)	
Diciembre 2021/2020	Ene.-Dic. 2021/2020	Diciembre 2021/2020	Ene.-Dic. 2021/2020	Diciembre 2021/2020	Ene.-Dic. 2021/2020	Diciembre 2021/2020	Ene.-Dic. 2021/2020	Diciembre 2021/2020	Ene.-Dic. 2021/2020	Diciembre 2021/2020	Ene.-Dic. 2021/2020
-4,9	-0,1	-5,5	0,7	2,8	1,7	-1,7	33,0	44,2	13,9	18,2	8,0

Sector Agropecuario

En diciembre de 2021, la producción de piña registró 41 mil 84 toneladas y se contrajo 4,9% con relación a igual mes de 2020, que alcanzó 43 mil 204 toneladas.

De forma similar, la producción de papa fue 18 mil 965 toneladas, nivel inferior en 5,5%, respecto a la cantidad obtenida en diciembre de 2020 (20 mil 67 toneladas), debido a las menores áreas cosechadas.

Este comportamiento se también se reflejó en la producción de haba grano verde (-18,6%), mandarina (-1,8%), orégano (-1,2%), granadilla (-0,6%), arveja grano verde (-0,5%) y plátano (-0,4%), entre otros.

No obstante, la producción de naranja reportó 21 mil 593 toneladas y creció 2,8%, en referencia al último mes de 2020, que logró 20 mil 997 toneladas.

Asimismo, este desempeño positivo se replicó en la producción de maíz amarillo duro (53,6%), cacao (40,2%), frijol grano seco (17,5%), palta (13,4%), yuca (13,0%) y alfalfa (9,1%), entre los más importantes cultivos regionales.

En cuanto al subsector pecuario, se incrementó la producción de fibra de alpaca (87,8%), porcino (4,1%) y ovino (2,3%), principalmente. En cambio, bajó la producción de huevos (-11,2%), ave (-5,8%) y llama (-1,8%), entre otros.

Subsector Minería

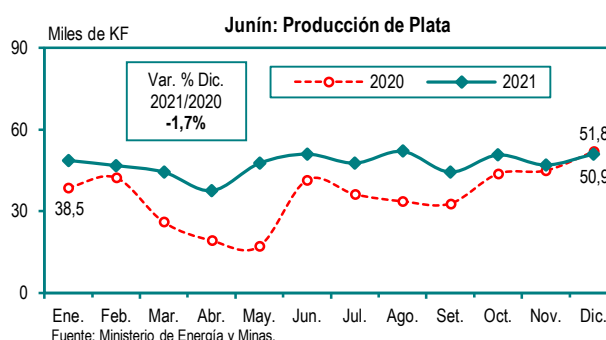
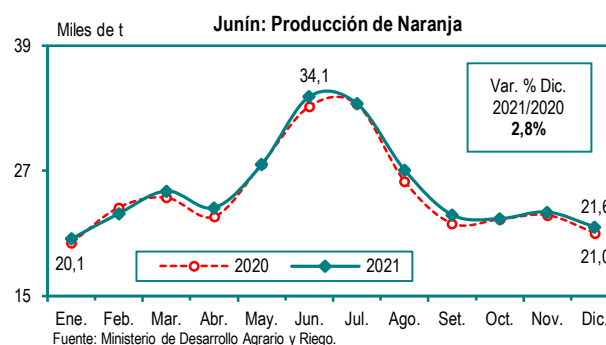
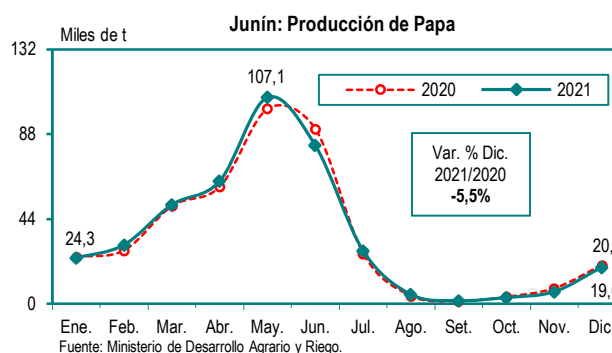
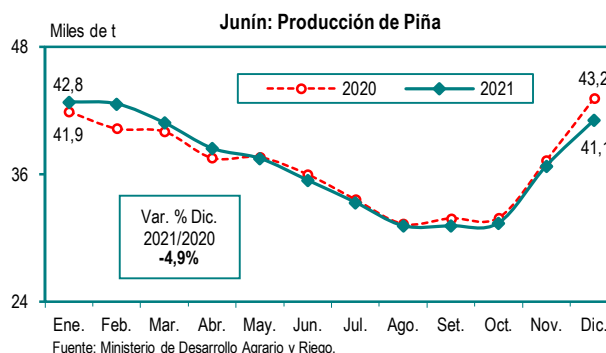
La producción de plata, en diciembre de 2021, obtuvo 50 mil 935 kilogramos de contenido fino y disminuyó 1,7% a lo informado en igual mes de 2020, fundamentado por una menor extracción en las compañías mineras Chungar S.A.C. y Argetum S.A. entre otros. De igual modo, se redujeron la producción de molibdeno (-6,5%) y cobre (-5,3%); por otra parte, se elevó la producción de zinc (24,1%) y plomo (20,4%).

Subsector Electricidad

En diciembre de 2021, la producción de energía eléctrica se expandió 44,2%, comparado con similar mes de 2020, debido a la mayor generación de energía en las centrales hidroeléctricas Malpaso, Yaupi y Chimay, entre las más relevantes.

Recaudación Tributos Internos

Los ingresos recaudados por tributos internos en el mes de estudio, contabilizaron 58 millones 254 mil soles, cifra superior en 18,2%, cotejado con diciembre de 2020 (49 millones 302 mil soles). Además, el número de contribuyentes activos fue mayor en 5,7% respecto a diciembre de 2020.



La Libertad, Diciembre 2021

Producción de Caña de Azúcar (Variación porcentual)		Producción de Espárrago (Variación porcentual)		Producción de Ave (Variación porcentual)		Producción de Oro (Variación porcentual)		Producción de Energía Eléctrica (Variación porcentual)		Ingresos Recaudados por la SUNAT - Tributos Internos (Variación porcentual)	
Diciembre 2021/2020	Ene.- Dic. 2021/2020	Diciembre 2021/2020	Ene.- Dic. 2021/2020	Diciembre 2021/2020	Ene.- Dic. 2021/2020	Diciembre 2021/2020	Ene.- Dic. 2021/2020	Diciembre 2021/2020	Ene.- Dic. 2021/2020	Diciembre 2021/2020	Ene.- Dic. 2021/2020
-10,7	-12,0	7,0	0,5	5,5	0,7	-14,0	17,5	-7,0	-10,7	34,3	53,0

Sector Agropecuario

La producción de caña de azúcar, en el mes de diciembre 2021 reportó 444 mil 961 toneladas y se redujo en 10,7%, comparado con lo alcanzado en similar mes del año precedente donde obtuvo 498 mil 252 toneladas, debido a la menor superficie cosechada.

Igual comportamiento mostraron los siguientes productos: zapallo (-57,0%), maíz amarillo duro (-55,8%) y alfalfa (-2,4%), entre otros.

Por otra parte, la producción de espárrago logró 12 mil 904 toneladas y se elevó en 7,0%, respecto a la cifra obtenida en el último mes del año 2020, que fue 12 mil 55 toneladas.

También, aumentó la producción de papa (14,8%), arándano (14,0%) y uva (13,2%), entre los principales.

En relación al subsector pecuario, la producción de ave presentó 31 mil 698 toneladas de peso vivo y se incrementó en 5,5%, por la mayor colocación de pollos BB, en referencia al mes de diciembre de 2020; que fue 30 mil 37 toneladas de peso vivo. Además, fue favorable la producción de alpaca (4,2%), leche fresca (3,0%), lana (3,0%), porcino (2,7%), ovino (2,4%), huevos (1,4%), fibra de alpaca (1,2%), vacuno (0,7%) y caprino (0,6%).

Subsector Minería

En el mes de análisis de 2021, la producción de oro reportó 2 mil 349 kilogramos de contenido fino y bajó en 14,0%, como consecuencia del menor volumen de producción en la Minera Aurífera Retamas, Minera Boro Misquichilca y Compañía Minera Caravelí, entre otros.

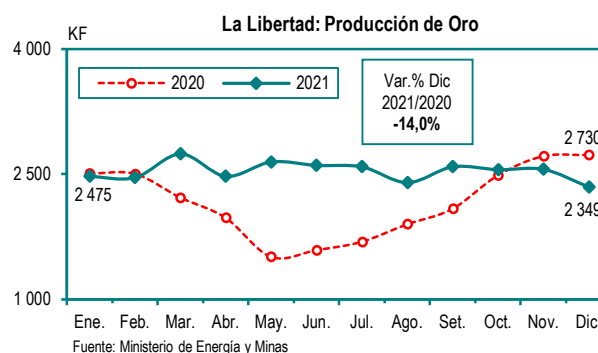
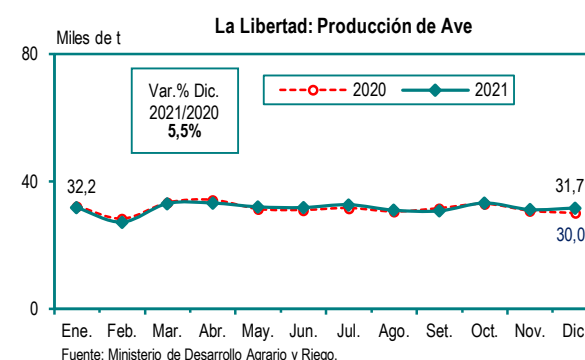
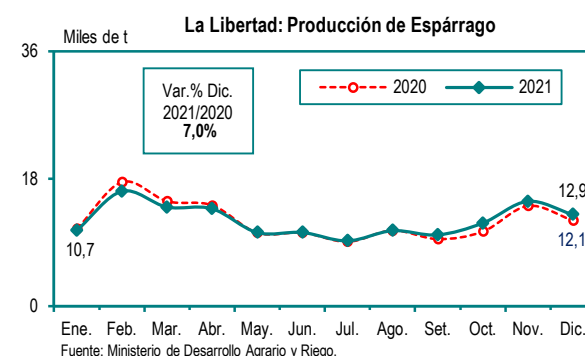
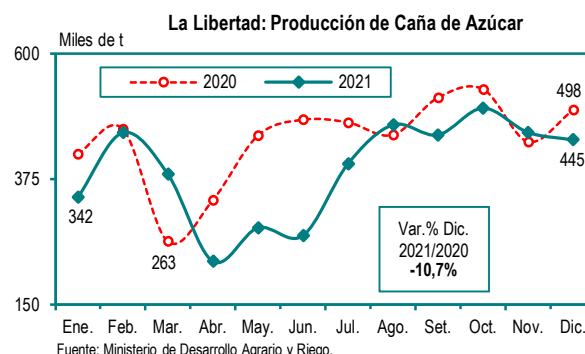
De igual forma, la producción de plata registró 1 mil 821 kilogramos de contenido fino y presentó un decrecimiento de 10,0%, por parte de las empresas Minera Aurífera Retamas, Compañía Minera Caravelí y Summa Gold Corporation.

Subsector Electricidad

En el mes observado, la producción de energía eléctrica fue inferior en 7,0%, cotejado con el mismo mes de 2020, por la mayor generación de energía de origen Hidráulica, térmica y eólica.

Recaudación Tributos Internos

En el mes de estudio 2021, los ingresos recaudados por tributos internos, ascendieron a 231 millones 281 mil soles y se expandieron en 34,3%, frente al monto captado en diciembre de 2020. Asimismo, el número de contribuyentes activos subió en 6,8%.



Lambayeque, Diciembre 2021

Producción de Caña de Azúcar (Variación porcentual)		Producción de Maíz Amarillo Duro (Variación porcentual)		Producción de Limón (Variación porcentual)		Producción de Huevos (Variación porcentual)		Producción de Energía Eléctrica (Variación porcentual)		Ingresos Recaudados por la SUNAT - Tributos Internos (Variación porcentual)	
Diciembre 2021/2020	Ene.-Dic. 2021/2020	Diciembre 2021/2020	Ene.-Dic. 2021/2020	Diciembre 2021/2020	Ene.-Dic. 2021/2020	Diciembre 2021/2020	Ene.-Dic. 2021/2020	Diciembre 2021/2020	Ene.-Dic. 2021/2020	Diciembre 2021/2020	Ene.-Dic. 2021/2020
-2,2	3,8	421,1	-3,4	23,4	12,9	-8,8	-5,1	5,5	4,3	17,4	42,7

Sector Agropecuario

Durante el mes diciembre de 2021, la producción de caña de azúcar reportó 226 mil 973 toneladas y decreció en 2,2%, comparado con similar mes del año 2020, que logró 231 mil 973 toneladas.

Del mismo modo, descendió la producción de palta (-96,9%), cebolla (-67,1%), alfalfa (-61,8%), plátano (-37,5%) y piquillo (-26,0%), entre otros cultivos.

Por otro lado, la producción de maíz amarillo duro registró 6 mil 900 toneladas y se expandió en 421,1%, respecto al último mes de 2020, que obtuvo 1 mil 324 toneladas.

De igual forma, la producción de limón alcanzó 5 mil 599 toneladas y se incrementó en 23,4%, con referencia a diciembre de 2020, que fue 4 mil 537 toneladas.

La misma tendencia presentó la producción de camote (894,8%), mango (179,5%), maíz choclo (176,1%), maracuyá (110,5%), arándano (44,2%) y uva (37,2%), entre los más destacados.

En el subsector pecuario, la producción de huevos totalizó 707 toneladas y se contrajo en 8,8%, con relación a igual mes de 2020, que informó 775 toneladas.

A su vez, evidenció un desempeño desfavorable la producción de ovino (-6,6%), caprino (-4,9%), porcino (-3,9%) y leche fresca (-0,2%). Sin embargo, creció la producción de ave (9,6%) y vacuno (0,4%).

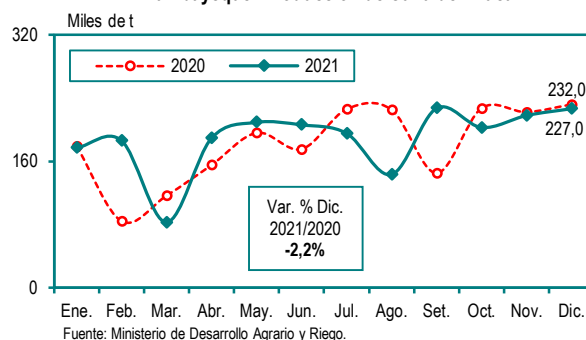
Subsector Electricidad

La producción de energía eléctrica, en el último mes de 2021 mostró una variación positiva de 5,5%, explicado en la superior generación de energía de origen hidráulica (Central Pátapo) y térmica (Central Generación Etén).

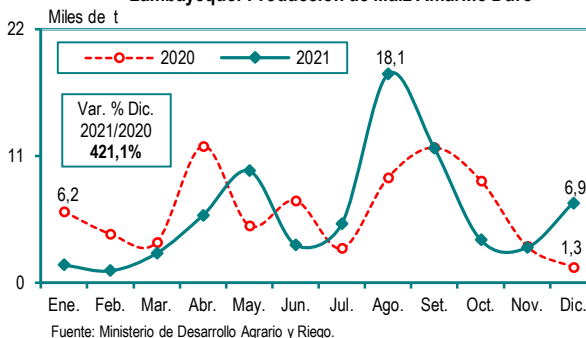
Recaudación Tributos Internos

Los ingresos recaudados por tributos internos, en el mes de análisis lograron 67 millones 160 mil soles y se elevaron en 17,4%, según lo registrado en diciembre de 2020, que fueron 57 millones 194 mil soles. Además, el número de contribuyentes activos aumentó en 5,7%.

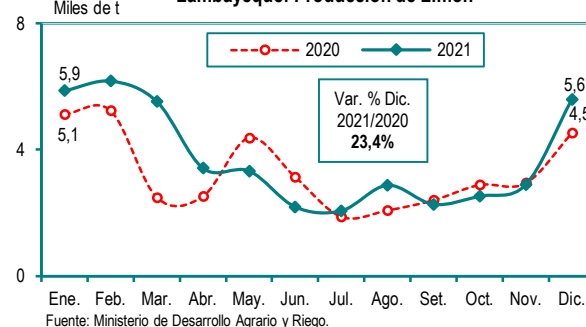
Lambayeque: Producción de Caña de Azúcar



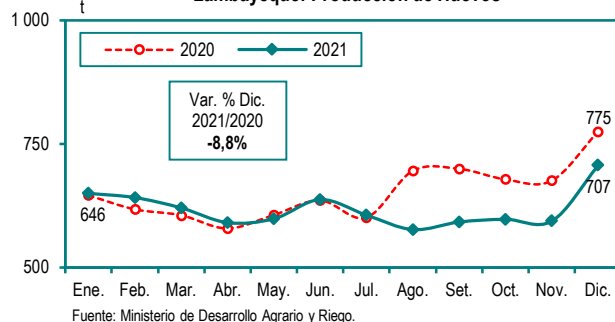
Lambayeque: Producción de Maíz Amarillo Duro



Lambayeque: Producción de Limón



Lambayeque: Producción de Huevos



Lima y Callao, Diciembre 2021

Producción de Maíz Amarillo Duro (Variación porcentual)		Producción de Ave (Variación porcentual)		Producción de Plata (Variación porcentual)		Producción de Plomo (Variación porcentual)		Producción de Energía Eléctrica (Variación porcentual)		Ingresos Recaudados por la SUNAT - Tributos Internos (Variación porcentual)	
Diciembre 2021/2020	Ene.-Dic. 2021/2020	Diciembre 2021/2020	Ene.-Dic. 2021/2020	Diciembre 2021/2020	Ene.-Dic. 2021/2020	Diciembre 2021/2020	Ene.-Dic. 2021/2020	Diciembre 2021/2020	Ene.-Dic. 2021/2020	Diciembre 2021/2020	Ene.-Dic. 2021/2020
28,8	29,0	4,3	2,3	-27,7	0,7	-22,7	1,6	-7,3	13,1	47,9	40,2

Sector Agropecuario

Durante diciembre de 2021, la producción de maíz amarillo duro, alcanzó 8 mil 324 toneladas y se incrementó en 28,8%, respecto a igual mes de 2020, que evidenció 6 mil 460 toneladas.

Igualmente, ascendió la producción de yuca (850,9%), palta (528,7%), fresa (121,2%), ajo (55,5%), maíz choclo (49,0%) y mandarina (10,8%), entre los más importantes.

Contrariamente, decreció la producción de naranja (-86,9%), camote (-51,0%), alfalfa (-32,1%), papa (-26,8%) y caña de azúcar (-3,0%), entre otros cultivos.

En el subsector pecuario, la producción de ave registró 100 mil 464 toneladas de peso vivo y aumentó en 4,3%, con referencia a similar mes de 2020, que sumó 96 mil 292 toneladas de peso vivo, explicado por la mayor colocación de pollos BB.

A su vez, creció la producción de alpaca (10,5%); porcino (3,0%) siendo principal productor, ovino (2,7%); y huevos (1,7%) ante superiores niveles obtenidos; no obstante, se contrajo la producción de vacuno (-1,1%) y leche fresca (-0,9%).

Subsector Minería

La producción de plata, en el mes de análisis, reportó 27 mil 953 kilogramos de contenido fino y descendió en 27,7%, comparado con el último mes del año 2020, que fue 38 mil 675 kilogramos de contenido fino, determinado por el menor volumen extraído por la Sociedad Minera Corona, Compañía Minera Condestable, Empresa Minera Los Quenuales y Trevali Perú; asociado a la nula producción en la Compañía de Minas Buenaventura.

Del mismo modo, la producción de plomo contabilizó 3 mil 294 toneladas métricas de contenido fino y bajó en 22,7%, como resultado de la inferior extracción Trevali Perú, Sociedad Minera Corona, Minera Los Quenuales y Minera Colquisiri; coadyuvado a la nula producción en la Compañía de Minas Buenaventura. Asimismo, presentó una contracción la producción de zinc (-40,6%), cobre (-21,4%) y oro (-3,9%).

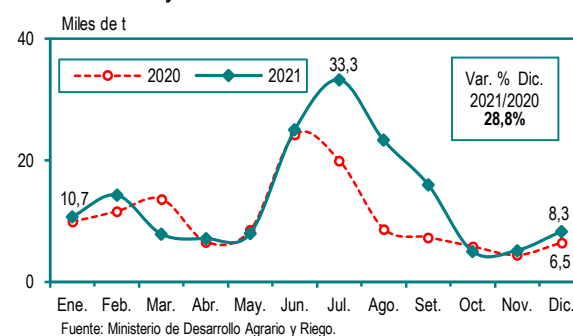
Subsector Electricidad

La producción de energía eléctrica, en el mes observado de 2021, se redujo en 7,3%, sustentado por la inferior generación de energía de origen hidráulica y térmica.

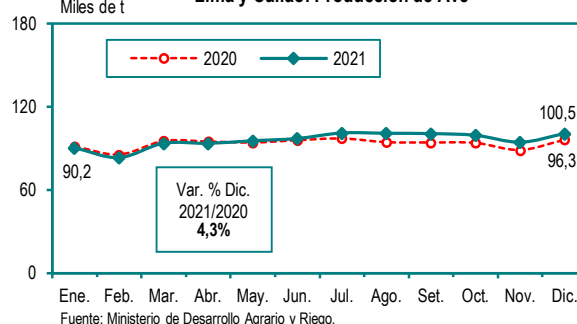
Recaudación Tributos Internos

En el mes de estudio de 2021, los ingresos recaudados por tributos internos lograron 10 mil 107 millones 630 mil soles y se expandieron en 47,9%, con relación a diciembre de 2020, que fueron 6 mil 832 millones 823 mil soles. También, el número de contribuyentes activos se elevó en 4,2%.

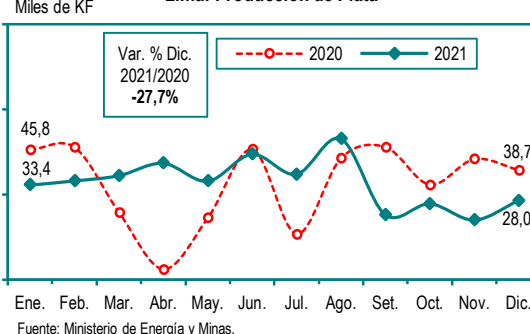
Lima y Callao: Producción de Maíz Amarillo Duro



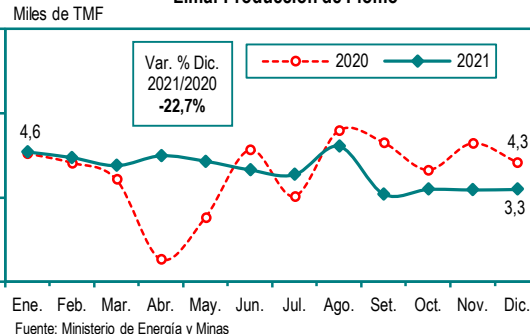
Lima y Callao: Producción de Ave



Lima: Producción de Plata



Lima: Producción de Plomo



Loreto, Diciembre 2021

Producción de Yuca (Variación porcentual)		Producción de Plátano (Variación porcentual)		Producción de Maíz Amarillo Duro (Variación porcentual)		Producción Fiscalizada de Petróleo Crudo 1/ (Variación porcentual)		Producción de Energía Eléctrica (Variación porcentual)		Ingresos Recaudados por la SUNAT- Tributos Internos (Variación porcentual)	
Diciembre 2021/2020	Ene.-Dic. 2021/2020	Diciembre 2021/2020	Ene.-Dic. 2021/2020	Diciembre 2021/2020	Ene.-Dic. 2021/2020	Diciembre 2021/2020	Ene.-Dic. 2021/2020	Diciembre 2021/2020	Ene.-Dic. 2021/2020	Diciembre 2021/2020	Ene.-Dic. 2021/2020
4,3	4,3	1,2	1,0	-0,1	1,1	115,9	10,8	2,4	-18,4	41,5	48,0

1/ Incluye la producción de las empresas Frontera Energy (lote 192), Perenco (lote 67), PetroTal (lote 95) y Pluspetrol Norte (lote 8).

Sector Agropecuario

En diciembre de 2021, la producción de yuca totalizó 57 mil 621 toneladas y aumentó en 4,3%, con referencia a similar mes de 2020, que fue 55 mil 266 toneladas.

También, la producción de plátano logró 25 mil 43 toneladas y subió en 1,2%, comparado con igual mes de 2020, que obtuvo 24 mil 748 toneladas.

Similar comportamiento presentó la producción de cacao (6,1%), maíz choclo (3,1%), papaya (2,6%), piña (1,8%); y palma aceitera (0,2%), entre los principales cultivos.

Caso contrario, la producción de maíz amarillo duro registró 24 mil 146 toneladas y bajó ligeramente en 0,1%, contrastado con diciembre de 2020, que sumó 24 mil 159 toneladas.

Asimismo, disminuyó la producción de lúcuma (-8,3%), sandía (-6,1%), ají (-4,2%) y arroz cáscara (-0,1%), entre otros.

En tanto, en el subsector pecuario descendió la producción de porcino (-16,3%), leche fresca (-13,0%), caprino (-11,3%), huevos (-5,0%) y vacuno (-1,8%).

No obstante, creció la producción de ave (1,8%) y ovino (1,2%).

Subsector Hidrocarburos

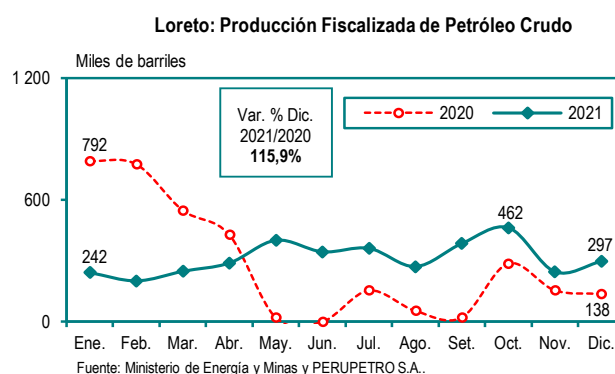
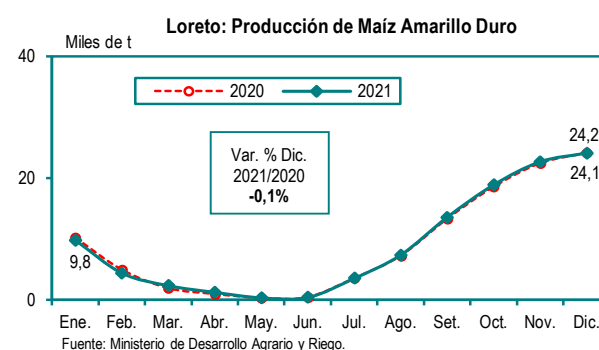
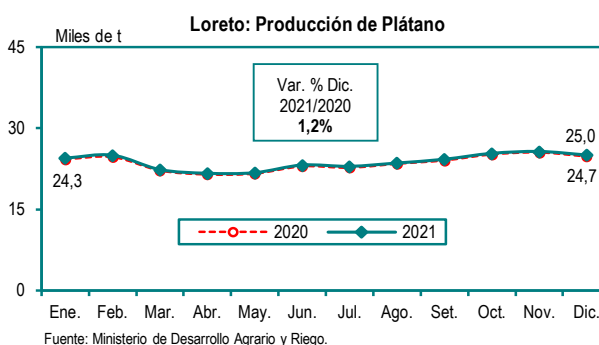
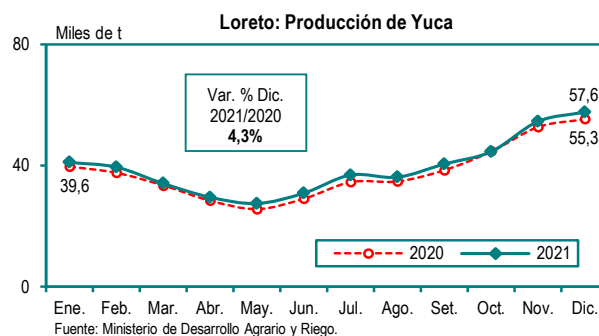
Durante diciembre de 2021, la producción fiscalizada de petróleo crudo reportó 297 mil 311 barriles y se expandió en 115,9%, respecto a diciembre de 2020, que alcanzó 137 mil 696 barriles, sustentado por los superiores niveles de explotación por parte de la empresa PetroTal en el lote 95.

Subsector Electricidad

En el mes observado de 2021, la producción de energía eléctrica subió en 2,4%, explicado por la superior generación de origen térmica.

Recaudación Tributos Internos

Los ingresos recaudados por tributos internos, en el mes de análisis, contabilizaron 33 millones 908 mil soles y se elevaron en 41,5%, con relación a diciembre de 2020, que fueron 23 millones 969 mil soles. Igualmente, el número de contribuyentes activos fue mayor en 5,7%.



Madre de Dios, Diciembre 2021

Producción de Papaya (Variación porcentual)		Producción de Plátano (Variación porcentual)		Producción de Yuca (Variación porcentual)		Producción de Oro (Variación porcentual)		Producción de Energía Eléctrica (Variación porcentual)		Ingresos Recaudados por la SUNAT- Tributos Internos (Variación porcentual)	
Diciembre 2021/2020	Ene.-Dic. 2021/2020	Diciembre 2021/2020	Ene.-Dic. 2021/2020	Diciembre 2021/2020	Ene.-Dic. 2021/2020	Diciembre 2021/2020	Ene.-Dic. 2021/2020	Diciembre 2021/2020	Ene.-Dic. 2021/2020	Diciembre 2021/2020	Ene.-Dic. 2021/2020
-77,1	-16,4	-3,3	6,6	9,5	9,4	-23,8	-27,9	-67,1	-69,6	25,7	53,1

Sector Agropecuario

En diciembre de 2021, la producción de papaya totalizó 719 toneladas y tuvo una variación negativa de 77,1%, con referencia a igual mes del año pasado que reportó 3 mil 137 toneladas.

Igualmente, la producción de plátano informó 3 mil 974 toneladas y decreció en 3,3%, contrastado con similar mes del año anterior que fue 4 mil 111 toneladas. También descendió la producción de arroz cáscara (-65,8%), camote (-57,2%), piña (-11,5%), maíz amarillo duro (-8,1%) y palta (4,4%).

Contrariamente, la producción de yuca registró 2 mil 564 toneladas y creció en 9,5%, con relación a lo producido en diciembre de 2020, que obtuvo 2 mil 341 toneladas. En el mismo sentido, se expandió la producción de cacao (227,3%), sandía (45,3%) y limón (4,3%).

En el subsector pecuario, se incrementó la producción de porcino (28,6%), ave (1,6%) y huevos (0,7%). No obstante, descendió la producción de ovino (-16,2%), vacuno (-14,6%) y leche fresca (-1,6%).

Subsector Minería

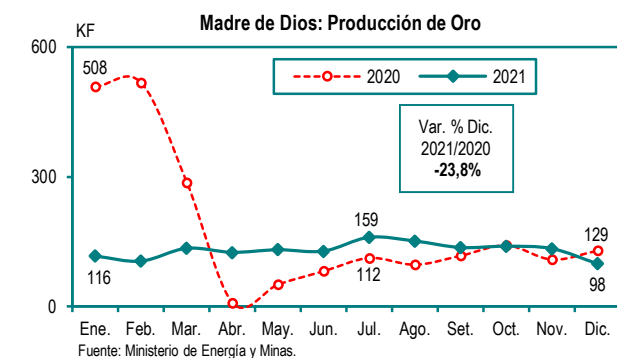
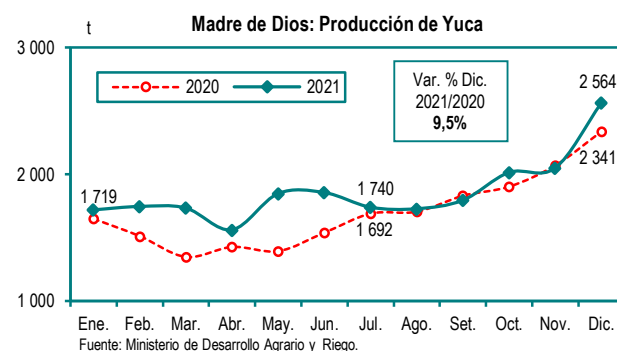
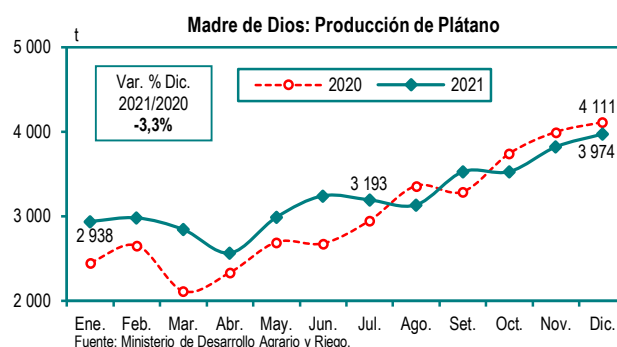
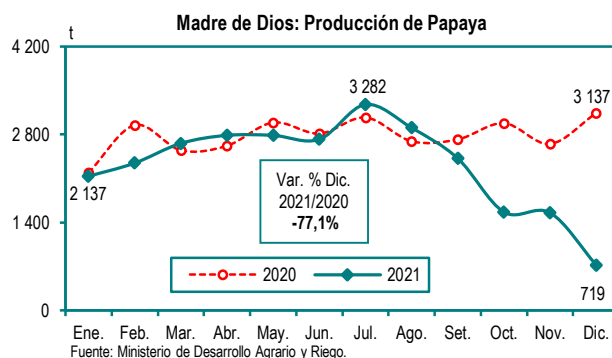
En el mes de estudio, la producción de oro presentó un descenso de 23,8%, comparado con similar mes de 2020, justificado por el bajo nivel mostrado de los Mineros Artesanales; y la Empresa Minera y Constructora Williams.

Subsector Electricidad

La producción de energía eléctrica, en el mes de análisis, evidenció una reducción de 67,1%, según lo obtenido en el mismo mes de 2020, explicado por la menor generación de energía de origen térmica de la empresa Iyepa.

Recaudación Tributos Internos

Durante diciembre de 2021, los ingresos recaudados por tributos internos alcanzaron 11 millones 812 mil soles y crecieron en 25,7%, con respecto a igual mes de 2020, que reportaron 9 millones 394 mil soles. También, el número de contribuyentes activos se elevó en 6,9%.



Moquegua, Diciembre 2021

Producción de Leche Fresca (Variación porcentual)		Producción de Vacuno (Variación porcentual)		Producción de Molibdeno (Variación porcentual)		Producción de Cobre (Variación porcentual)		Producción de Energía Eléctrica (Variación porcentual)		Ingresos Recaudados por la SUNAT - Tributos Internos (Variación porcentual)	
Diciembre 2021/2020	Ene.-Dic. 2021/2020	Diciembre 2021/2020	Ene.-Dic. 2021/2020	Diciembre 2021/2020	Ene.-Dic. 2021/2020	Diciembre 2021/2020	Ene.-Dic. 2021/2020	Diciembre 2021/2020	Ene.-Dic. 2021/2020	Diciembre 2021/2020	Ene.-Dic. 2021/2020
1,3	2,0	13,8	12,2	-4,0	-0,8	-1,7	0,2	8,5	5,8	93,8	63,0

Sector Agropecuario

La producción de leche fresca, en diciembre de 2021, reportó 1 mil 545 toneladas y aumentó en 1,3%, de acuerdo con lo captado en similar mes de 2020, que fue 1 mil 526 toneladas.

De igual manera, la producción de vacuno logró 181 toneladas de peso vivo y se incrementó en 13,8%, con relación a diciembre de 2020, que alcanzó 159 toneladas de peso vivo.

Además, ascendió la producción de fibra de llama (147,3%), fibra de alpaca (77,8%), porcino (38,5%), alpaca (25,1%), llama (17,9%) y huevos (2,6%).

Contrariamente, bajó la producción de lana (-82,7%), caprino (-18,0%), ovino (-13,1%) y ave (-0,7%).

En el subsector agrícola, descendió la producción de haba grano verde (-93,9%), papa (-75,3%), orégano (-67,5%) y alfalfa (-11,2%), entre otros.

Mientras que, se elevó la producción de sandía (128,9%), tomate (121,2%), tuna (99,2%) y maíz choclo (41,8%), entre los más destacados.

Subsector Minería

La producción de molibdeno, en el último mes de 2021, totalizó 371 toneladas métricas de contenido fino y decreció en 4,0%, comparado con diciembre de 2020, que sumó 386 toneladas métricas de contenido fino, debido a la reducida actividad extractiva de la Compañía Minera Southern Perú Copper Corporation.

También, la producción de cobre registró 14 mil 892 toneladas métricas de contenido fino y disminuyó en 1,7%, con referencia al mismo periodo del año 2020, que obtuvo 15 mil 155 toneladas métricas de contenido fino, como consecuencia de los bajos volúmenes de la Compañía Minera Southern Perú Copper Corporation; en ese mismo sentido, fue inferior la extracción de oro (-15,9%).

No obstante, la producción de plata subió en 1,0%, informado por la Compañía Minera Southern Perú Copper Corporation.

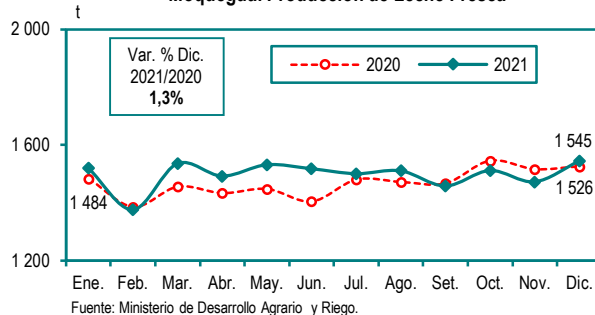
Subsector Electricidad

Durante diciembre de 2021, la producción de energía eléctrica creció en 8,5%, impulsado por la mayor generación de energía de origen térmica.

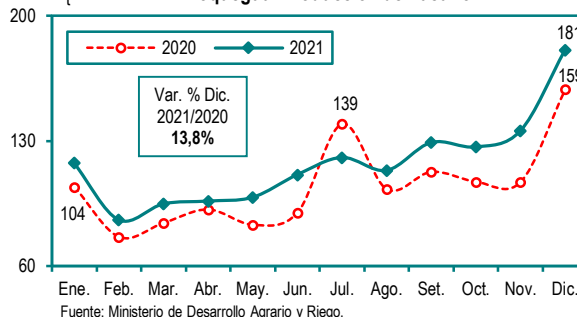
Recaudación Tributos Internos

Los ingresos recaudados por tributos internos, en el mes de estudio, contabilizaron 21 millones 919 mil soles y se expandieron en 93,8%, con respecto a diciembre de 2020. Asimismo, el número de contribuyentes activos fue superior en 5,0%.

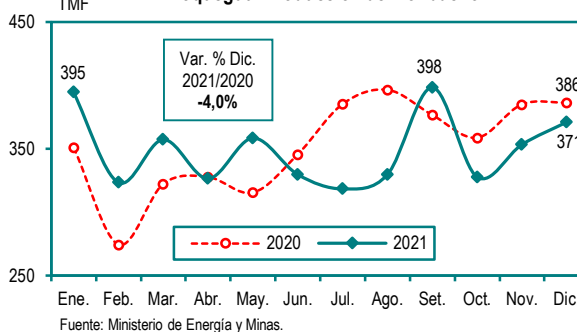
Moquegua: Producción de Leche Fresca



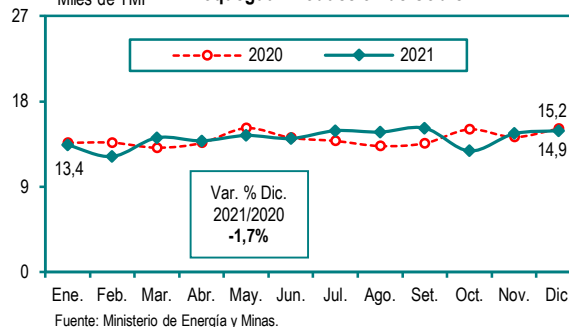
Moquegua: Producción de Vacuno



Moquegua: Producción de Molibdeno



Moquegua: Producción de Cobre



Pasco, Diciembre 2021

Producción de Plátano (Variación porcentual)		Producción de Yuca (Variación porcentual)		Producción de Plata (Variación porcentual)		Producción de Plomo (Variación porcentual)		Producción de Energía Eléctrica (Variación porcentual)		Ingresos Recaudados por la SUNAT - Tributos Internos (Variación porcentual)	
Diciembre 2021/2020	Ene.-Dic. 2021/2020	Diciembre 2021/2020	Ene.-Dic. 2021/2020	Diciembre 2021/2020	Ene.-Dic. 2021/2020	Diciembre 2021/2020	Ene.-Dic. 2021/2020	Diciembre 2021/2020	Ene.-Dic. 2021/2020	Diciembre 2021/2020	Ene.-Dic. 2021/2020
3,3	14,0	-24,2	-18,0	10,4	35,0	5,5	2,1	27,1	2,5	48,8	55,3

Sector Agropecuario

Durante diciembre de 2021, la producción de plátano totalizó 7 mil 825 toneladas y mostró una variación positiva de 3,3%, según lo informado en similar mes de 2020, que sumó 7 mil 574 toneladas.

Igualmente, fue superior la producción de maíz amarillo duro (109,4%), rocoto (71,5%), papa (32,5%) y granadilla (11,0%), entre los principales cultivos.

Por otro lado, la producción de yuca obtuvo 5 mil 423 toneladas y se contrajo en 24,2%, con relación a diciembre de 2020, que logró 7 mil 156 toneladas.

También, decreció la producción de maíz choclo (-87,0%), papaya (-33,1%), piña (-18,6%) y cacao (-18,4%), entre otros.

En el subsector pecuario descendió la producción de huevos (-16,7%), leche fresca (-13,4%), vacuno (-7,0%), caprino (-2,9%) y ave (-0,6%); no obstante, se elevó la producción de fibra de llama (56,8%), alpaca (14,4%), llama (12,8%), fibra de alpaca (12,7%), ovino (8,1%) y porcino (6,4%).

Subsector Minería

La producción de plata, en diciembre de 2021, registró 56 mil 638 kilogramos de contenido fino y aumentó en 10,4% de acuerdo con lo captado en similar mes de 2020, que fue 51 mil 316 kilogramos de contenido fino, determinado por el buen desempeño de las empresas Sociedad Minera El Brocal, Nexa Resources El Porvenir, Óxidos de Pasco y Empresa Administradora Cerro.

También, la producción de plomo reportó 7 mil 353 toneladas métricas de contenido fino y creció en 5,5%, comparado con igual mes de 2020, que alcanzó 6 mil 970 toneladas métricas de contenido fino, explicado por la favorable actividad extractiva de Nexa Resources (El Porvenir y Atacocha), Minera Chungar y Empresa Administradora Cerro.

Además, se expandió la producción de oro (75,3%) y cobre (40,3%); en tanto, bajó la extracción de zinc (-4,7%).

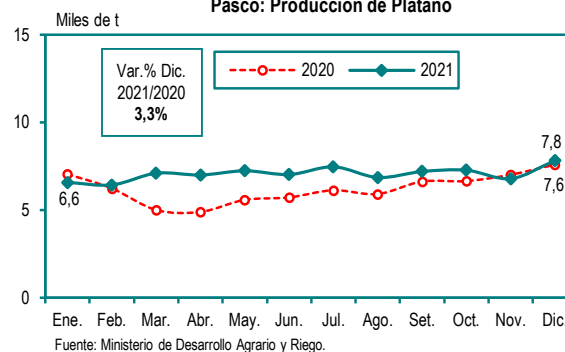
Subsector Electricidad

En el mes de estudio, la producción de energía eléctrica subió en 27,1%, justificado por la mayor generación de origen hidráulica y térmica.

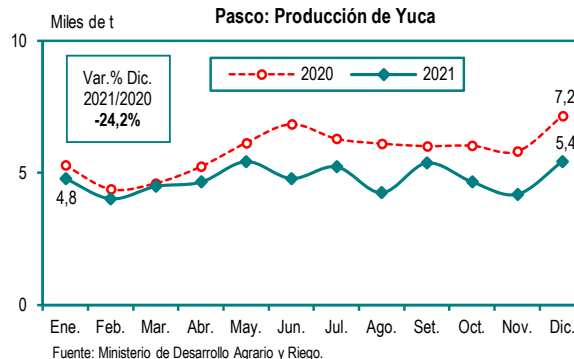
Recaudación Tributos Internos

Los ingresos recaudados por tributos internos, en el mes de análisis, contabilizaron 12 millones 266 mil soles y se incrementaron en 48,8%, con respecto a diciembre del año 2020, que sumaron 8 millones 243 mil soles. Asimismo, ascendió el número de contribuyentes activos en 6,5%.

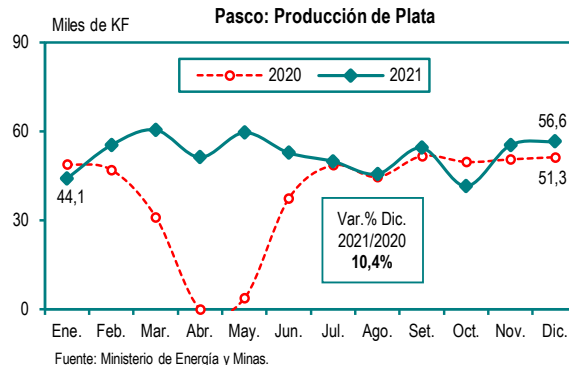
Pasco: Producción de Plátano



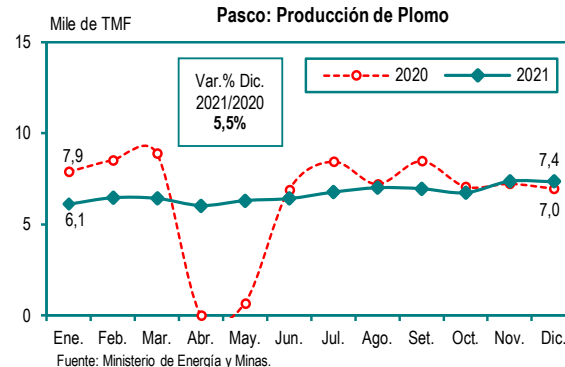
Pasco: Producción de Yuca



Pasco: Producción de Plata



Pasco: Producción de Plomo



Piura, Diciembre 2021

Producción de Limón (Variación porcentual)		Producción de Plátano (Variación porcentual)		Producción Fiscalizada de Petróleo Crudo (Variación porcentual)		Producción Fiscalizada de Gas Natural (Variación porcentual)		Producción de Energía Eléctrica (Variación porcentual)		Ingresos Recaudados por la SUNAT- Tributos Internos (Variación porcentual)	
Diciembre 2021/2020	Ene.-Dic. 2021/2020	Diciembre 2021/2020	Ene.-Dic. 2021/2020	Diciembre 2021/2020	Ene.-Dic. 2021/2020	Diciembre 2021/2020	Ene.-Dic. 2021/2020	Diciembre 2021/2020	Ene.-Dic. 2021/2020	Diciembre 2021/2020	Ene.-Dic. 2021/2020
-22,1	0,8	16,1	-3,5	7,2	-6,1	4,9	4,3	-5,6	7,2	53,2	47,7

Sector Agropecuario

En diciembre de 2021, la producción de limón registró 14 mil 516 toneladas y decreció en 22,1%, con relación a igual mes de 2020, que logró 18 mil 630 toneladas.

De forma similar, disminuyó la producción de melón (-81,9%), yuca (-77,1%), caña de azúcar (-55,1%), maracuyá (-54,1%) y piquillo (-37,3%), entre otros.

En contraste, la producción de plátano evidenció 34 mil 967 toneladas y aumentó en 16,1%, comparado con diciembre de 2020, que reportó 30 mil 111 toneladas.

De igual manera, se expandió la producción de maíz amarillo duro (292,6%); arroz cáscara (233,6%) por mayores niveles de superficie cosechada, sandía (110,5%), uva (27,5%) y mango (25,4%), entre los más destacados.

En el subsector pecuario, subió la producción de ave (3,5%), ovino (1,8%), lana (1,7%), caprino (1,7%), leche fresca (1,5%), vacuno (1,5%), huevos (1,2%) y porcino (1,1%).

Subsector Hidrocarburos

En diciembre de 2021, la producción fiscalizada de petróleo crudo contabilizó 852 mil 21 barriles y se elevó en 7,2%, respecto a similar mes de 2020, que fue 794 mil 707 barriles, explicado por el superior volumen de explotación en los lotes XIII, VII/VI, IV, V y X (costa) y Z-2B (zócalo).

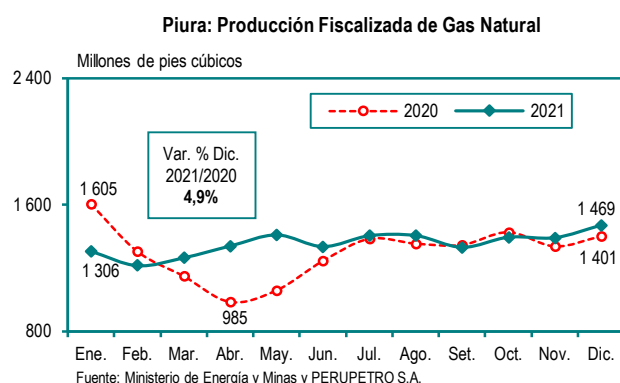
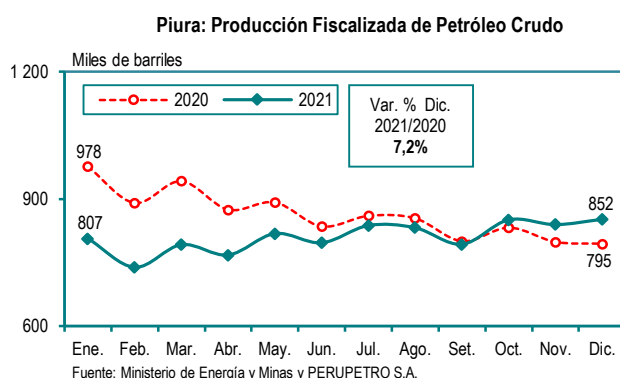
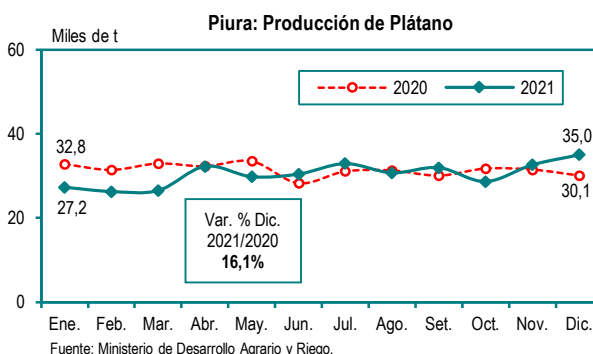
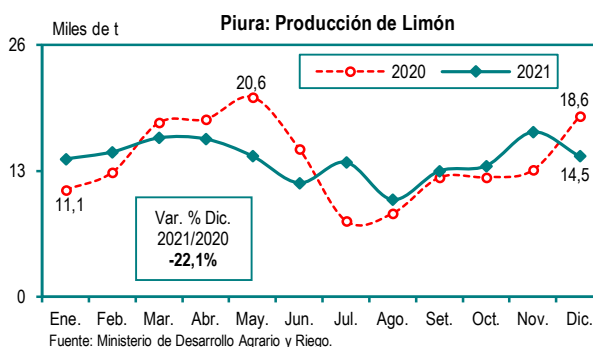
Asimismo, la producción fiscalizada de gas natural creció en 4,9%, como consecuencia de la mayor actividad en los lotes Z-2B, VI/VII.

Subsector Electricidad

En diciembre de 2021, la producción de energía eléctrica se contrajo en 5,6%, con referencia al mismo mes de 2020, determinado por la menor generación de energía de origen térmica en las centrales Caña Brava y Malacas 2.

Recaudación Tributos Internos

Los ingresos recaudados por tributos internos, en el último mes de 2021, sumaron 181 millones 171 mil soles y se elevaron en 53,2%, contrastado con diciembre de 2020, que totalizaron 118 millones 237 mil soles. Igualmente, el número de contribuyentes activos se incrementó en 6,2%.



Puno, Diciembre 2021

Producción de Alpaca (Variación porcentual)		Producción de Vacuno (Variación porcentual)		Producción de Leche Fresca (Variación porcentual)		Producción de Concentrado de Estando (Variación porcentual)		Producción de Energía Eléctrica (Variación porcentual)		Ingresos Recaudados por la SUNAT-Tributos Internos (Variación porcentual)	
Diciembre 2021/2020	Ene.-Dic. 2021/2020	Diciembre 2021/2020	Ene.-Dic. 2021/2020	Diciembre 2021/2020	Ene.-Dic. 2021/2020	Diciembre 2021/2020	Ene.-Dic. 2021/2020	Diciembre 2021/2020	Ene.-Dic. 2021/2020	Diciembre 2021/2020	Ene.-Dic. 2021/2020
1,4	0,8	1,6	0,9	5,3	4,2	5,8	30,7	-23,6	-7,5	33,1	53,5

Sector Agropecuario

En diciembre de 2021, la producción de alpaca totalizó 555 toneladas de peso vivo, y aumentó en 1,4%, con referencia a igual mes de 2020 que obtuvo 547 toneladas de peso vivo.

La producción de vacuno sumó 2 mil 663 toneladas de peso vivo y creció en 1,6%, comparado con el último mes de 2020, que fue 2 mil 622 toneladas de peso vivo.

Así también, la producción de leche fresca registró 9 mil 134 toneladas, lo que representó un incremento de 5,3%, con relación al mismo mes de 2020 que alcanzó 8 mil 675 toneladas.

De igual forma, se elevó la producción de llama (1,8%), fibra de llama (0,5%) y porcino (0,3%). Sin embargo, disminuyó la producción de huevos (-6,2%), fibra de alpaca (-2,9%), ave (-1,1%), ovino (-0,2%) y lana (-0,1%).

En el subsector agrícola ascendió la producción de alfalfa (16,5%), rocoto (9,9%), papaya (3,4%) y piña (3,1%), entre los principales. En tanto, bajó la producción de palta (-18,8%) y papa (-13,6%).

Subsector Minería

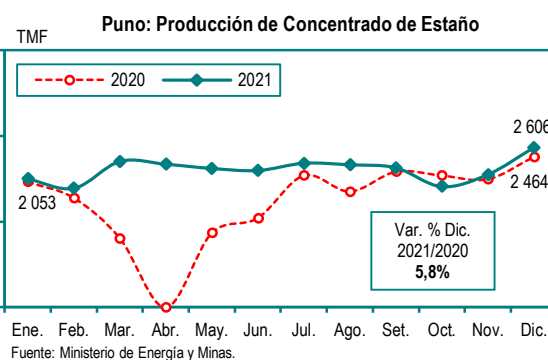
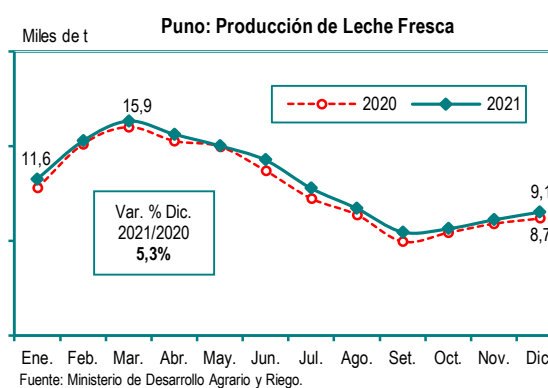
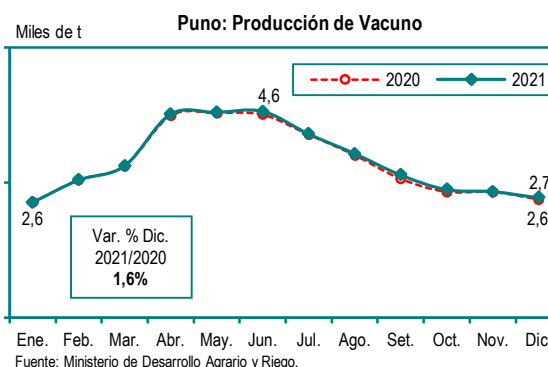
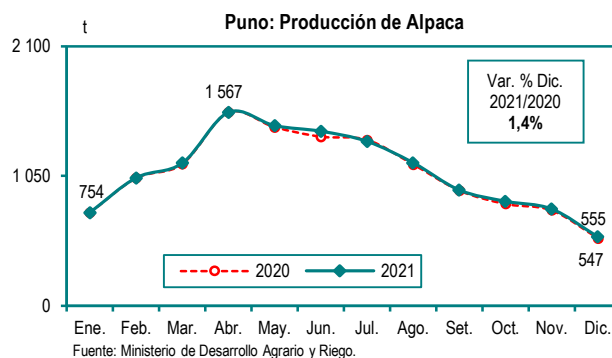
En diciembre de 2021, la producción de concentrado de estaño contabilizó 2 mil 606 toneladas métricas de contenido fino y subió en 5,8%, contrastado con el mismo mes de 2020, explicado en la superior extracción en la unidad minera San Rafael (MINSUR). Además, se incrementó la producción de cobre (115,8%). Mientras que, descendió la producción de plata (-94,8%) y oro (-36,9%).

Subsector Electricidad

La producción de energía eléctrica, en el mes de estudio de 2021, se redujo en 23,6%, según lo obtenido en el décimo segundo mes de 2020, influenciado por la menor generación de energía de origen hidráulica y térmica.

Recaudación Tributos Internos

En diciembre de 2021, los ingresos recaudados por tributos internos contabilizaron 35 millones 156 mil soles y se expandieron en 33,1%, en comparación con similar mes de 2020, que informaron 26 millones 407 mil soles. Asimismo, el número de contribuyentes activos se elevó en 6,7%.



San Martín, Diciembre 2021

Producción de Palma Aceitera (Variación porcentual)		Producción de Arroz Cáscara (Variación porcentual)		Producción de Plátano (Variación porcentual)		Producción de Cacao (Variación porcentual)		Producción de Energía Eléctrica (Variación porcentual)		Ingresos Recaudados por la SUNAT - Tributos Internos (Variación porcentual)	
Diciembre 2021/2020	Ene.-Dic. 2021/2020	Diciembre 2021/2020	Ene.-Dic. 2021/2020	Diciembre 2021/2020	Ene.-Dic. 2021/2020	Diciembre 2021/2020	Ene.-Dic. 2021/2020	Diciembre 2021/2020	Ene.-Dic. 2021/2020	Diciembre 2021/2020	Ene.-Dic. 2021/2020
42,1	5,8	16,9	1,4	-1,9	-3,2	-13,3	-8,3	59,9	4,1	33,9	48,8

Sector Agropecuario

En el último mes de 2021, la producción de palma aceitera registró 56 mil 267 toneladas, volumen superior en 42,1%, comparado con diciembre de 2020 que alcanzó 39 mil 590 toneladas.

De igual forma, la producción de arroz cáscara logró 82 mil 172 toneladas y se elevó en 16,9%, con respecto a similar mes de 2020 que captó 70 mil 289 toneladas, influenciado por mayores niveles de áreas cosechadas.

El mismo comportamiento reportó la producción de maíz amarillo duro (371,6%), piña (28,7%), yuca (16,9%) y naranja (5,7%), entre los más destacados.

Caso contrario, la producción de plátano informó 39 mil 941 toneladas y se redujo en 1,9%, con referencia a diciembre del año 2020, que obtuvo 40 mil 706 toneladas.

Igualmente, la producción de cacao presentó 4 mil 651 toneladas y una variación negativa de 13,3%, contrastado con igual mes de 2020, que fue 5 mil 366 toneladas.

Asimismo, disminuyó la producción de paca (-41,8%), limón (-30,1%), papaya (-28,3%), ají (-24,1%), uva (-8,9%) y mango (-5,0%).

En el subsector pecuario, creció la producción de porcino (17,9%), vacuno (6,0%), ave (4,0%), leche fresca (0,9%), y huevos (0,6%).

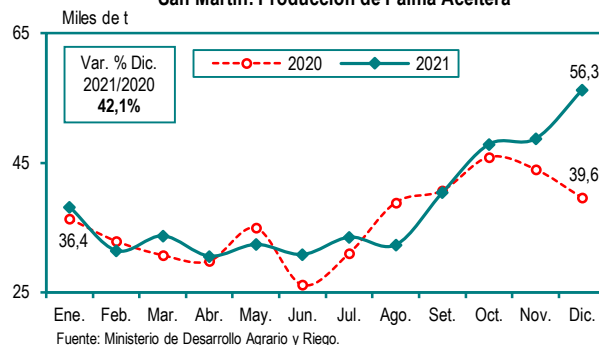
Subsector Electricidad

En diciembre del presente año, la producción de energía eléctrica ascendió en 59,9%, con relación al mismo mes de 2020, sustentado por el aumento de la generación de energía de origen hidráulica.

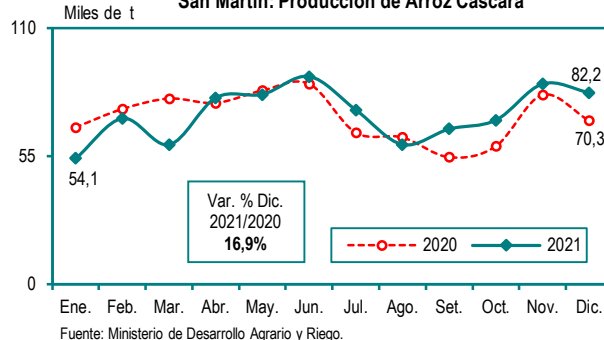
Recaudación Tributos Internos

Los ingresos recaudados por tributos internos, en el mes de análisis, sumaron 33 millones 224 mil soles y se expandieron en 33,9%, según lo observado en diciembre del año 2020, que fueron 24 millones 813 mil soles. A su vez, subió el número de contribuyentes activos en 7,6%.

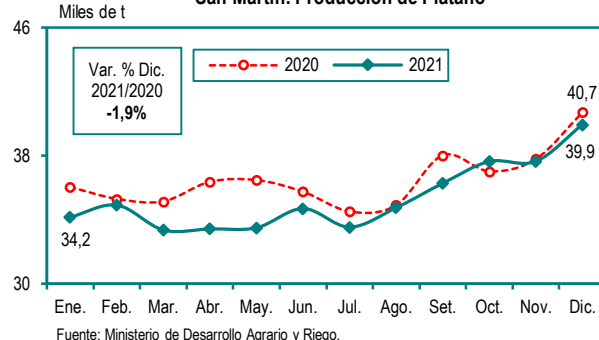
San Martín: Producción de Palma Aceitera



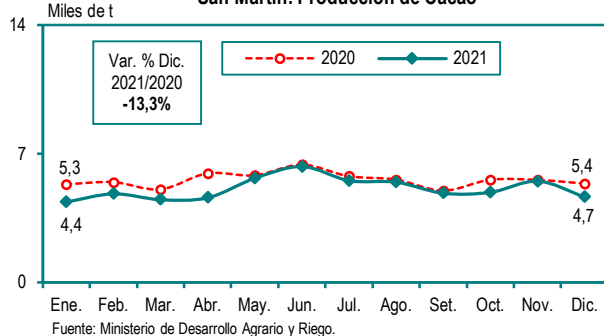
San Martín: Producción de Arroz Cáscara



San Martín: Producción de Plátano



San Martín: Producción de Cacao



Tacna, Diciembre 2021

Producción de Cebolla (Variación porcentual)		Producción de Leche Fresca (Variación porcentual)		Producción de Cobre (Variación porcentual)		Producción de Molibdeno (Variación porcentual)		Producción de Energía Eléctrica (Variación porcentual)		Ingresos Recaudados por la SUNAT - Tributos Internos (Variación porcentual)	
Diciembre 2021/2020	Ene.-Dic. 2021/2020	Diciembre 2021/2020	Ene.-Dic. 2021/2020	Diciembre 2021/2020	Ene.-Dic. 2021/2020	Diciembre 2021/2020	Ene.-Dic. 2021/2020	Diciembre 2021/2020	Ene.-Dic. 2021/2020	Diciembre 2021/2020	Ene.-Dic. 2021/2020
-63,5	15,1	-9,3	-2,0	-22,4	-11,1	7,1	6,2	6,9	0,1	35,9	36,8

Sector Agropecuario

En diciembre de 2021, la producción de cebolla obtuvo 337 toneladas y se contrajo en 63,5%, con referencia a igual mes de 2020, que presentó 924 toneladas.

Asimismo, bajó la producción de ají (-78,6%), maíz choclo (-57,6%), zapallo (-52,0%), melocotón (-37,5%) y papa (-33,5%), entre otros. En tanto, creció la producción de camote (221,2%), melón (210,5%), sandía (95,5%), tomate (40,7%) y alfalfa (1,3%).

En el subsector pecuario, la producción de leche fresca registró 1 mil 895 toneladas y disminuyó en 9,3%, contrastado con similar mes de 2020, que contabilizó 2 mil 89 toneladas; igualmente, descendió la producción de huevos (-11,2%) y ave (-1,5%).

Mientras que, se elevó la producción de vacuno (1,8%), llama (1,8%), caprino (1,3%), alpaca (0,7%) y porcino (0,3%).

Subsector Minería

En el mes observado, la producción de cobre totalizó 16 mil 994 toneladas métricas de contenido fino y se redujo en 22,4%, comparado con similar mes de 2020 que evidenció 21 mil 886 toneladas métricas de contenido fino, vinculado a la menor extracción por la Compañía Minera Southern Perú Copper Corporation. También, decreció la producción de oro (-46,3%) y plata (-30,0%).

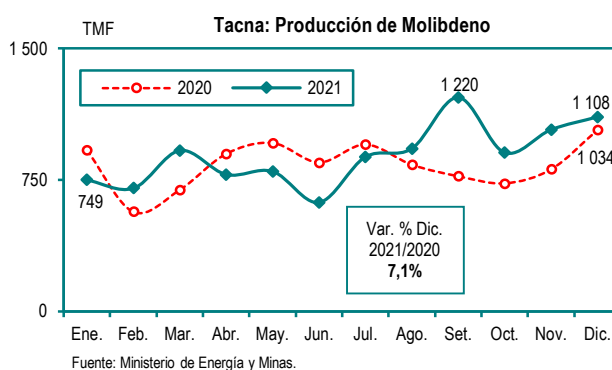
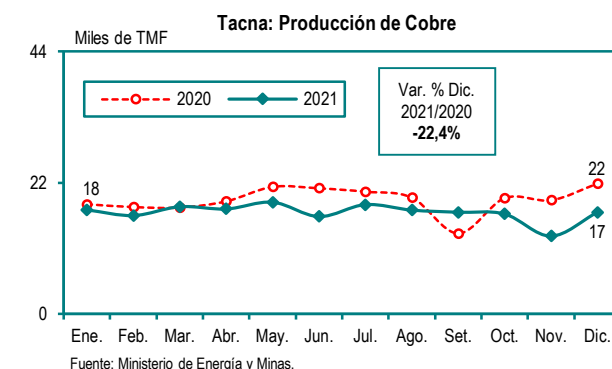
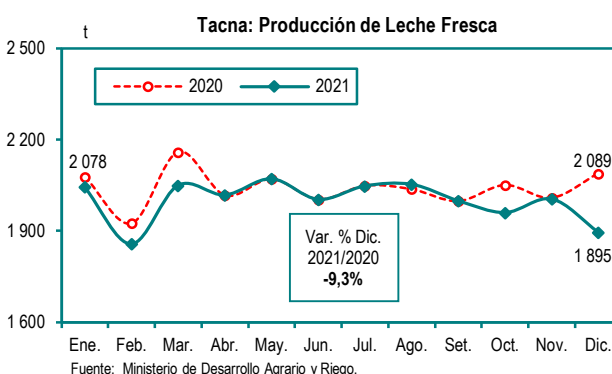
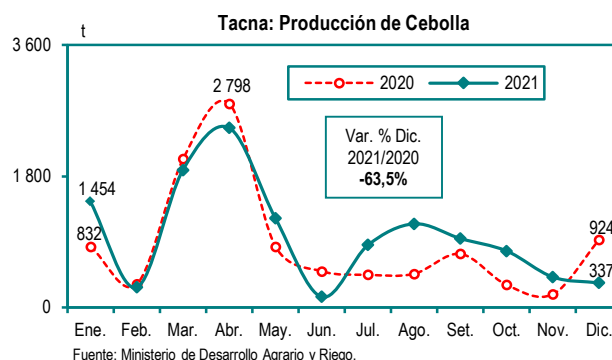
No obstante, la producción de molibdeno logró 1 mil 108 toneladas métricas de contenido fino y tuvo una variación positiva de 7,1%, con relación a diciembre de 2020, que mostró 1 mil 34 toneladas métricas de contenido fino.

Subsector Electricidad

Durante el último mes de 2021, la producción de energía eléctrica aumentó en 6,9%, debido al incremento en la generación de energía de origen hidráulica (Centrales Aricota I y II) y térmica.

Recaudación Tributos Internos

En el mes de análisis, los ingresos recaudados por tributos internos sumaron 21 millones 984 mil soles y se expandieron en 35,9%, respecto al mismo mes de 2020, que reportaron 16 millones 172 mil soles. De igual modo, el número de contribuyentes activos subió en 4,5%.



Tumbes, Diciembre 2021

Producción de Limón (Variación porcentual)		Producción de Plátano (Variación porcentual)		Producción de Maíz Choclo (Variación porcentual)		Producción de Caprino (Variación porcentual)		Producción de Energía Eléctrica (Variación porcentual)		Ingresos Recaudados por la SUNAT-Tributos Internos (Variación porcentual)	
Diciembre 2021/2020	Ene.-Dic. 2021/2020	Diciembre 2021/2020	Ene.-Dic. 2021/2020	Diciembre 2021/2020	Ene.-Dic. 2021/2020	Diciembre 2021/2020	Ene.-Dic. 2021/2020	Diciembre 2021/2020	Ene.-Dic. 2021/2020	Diciembre 2021/2020	Ene.-Dic. 2021/2020
44,0	23,3	-1,7	-6,7	-29,2	-9,9	-15,0	-7,3	0,0	0,0	-0,8	28,3

Sector Agropecuario

La producción de limón, en diciembre de 2021, alcanzó 5 mil 799 toneladas y creció en 44,0%, comparado con similar mes de 2020, que obtuvo 4 mil 27 toneladas.

De igual forma, evidenció un comportamiento positivo la producción de frijol caupí grano seco (210,9%), pimiento morrón (87,8%), yuca (52,6%), cacao (43,9%) y ají (41,7%).

Caso contrario, la producción de plátano reportó 12 mil 127 toneladas y se redujo en 1,7%, con respecto a diciembre de 2020 que fue 12 mil 339 toneladas.

Asimismo, la producción de maíz choclo presentó 198 toneladas y se contrajo en 29,2%, en contraste con igual mes de 2020, que registró 280 toneladas debido a las menores áreas cosechadas.

También, decreció la producción de mango (-22,9%), arroz cáscara (-3,9%) y plátano (-1,7%), entre otros cultivos.

En el subsector pecuario, la producción de caprino registró 39,8 toneladas de peso vivo y descendió en 15,0%, con relación al mismo mes de 2020 que fue 46,9 toneladas de peso vivo.

Además, disminuyó la producción de vacuno (-9,5%) y leche fresca (-0,2%); en tanto, se elevó la producción de huevos (7,3%), porcino (6,0%) y ave (1,4%).

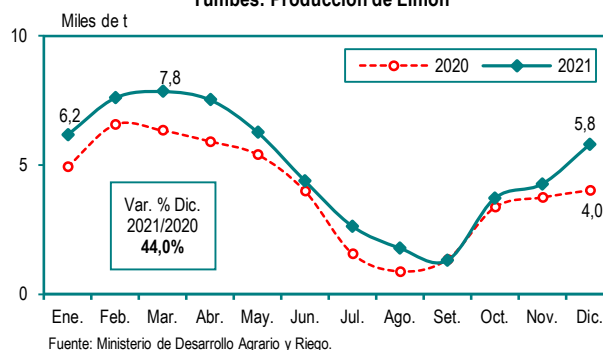
Subsector Electricidad

En diciembre de 2021, no se reportó variación en la producción de energía eléctrica de origen térmica, comparado con igual mes de 2020.

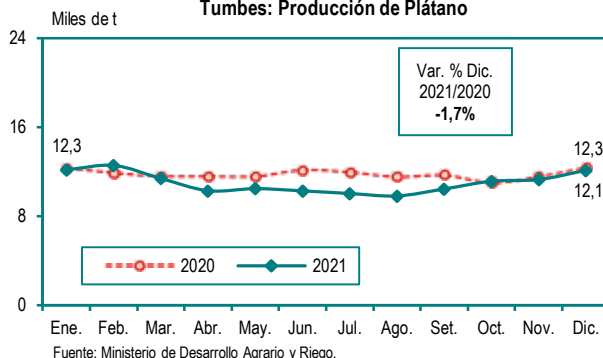
Recaudación Tributos Internos

Los ingresos recaudados por tributos internos, en el mes de análisis, totalizaron 7 millones 197 mil soles y bajaron ligeramente en 0,8%, con referencia a diciembre de 2020 que obtuvieron 7 millones 255 mil soles.

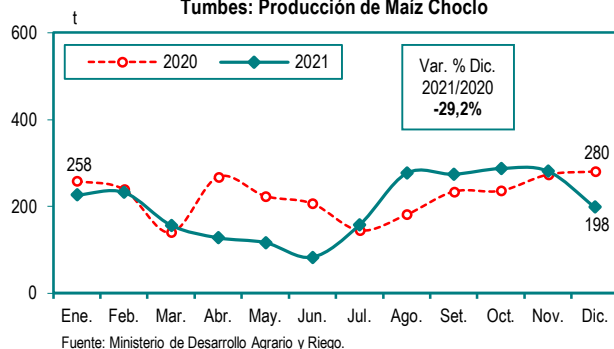
Tumbes: Producción de Limón



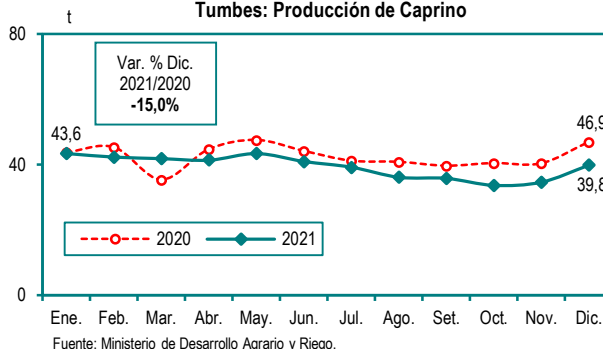
Tumbes: Producción de Plátano



Tumbes: Producción de Maíz Choclo



Tumbes: Producción de Caprino



Ucayali, Diciembre 2021

Producción de Plátano (Variación porcentual)		Producción de Yuca (Variación porcentual)		Producción Fiscalizada de Gas Natural (Variación porcentual)		Producción Fiscalizada de Líquidos de Gas Natural (Variación porcentual)		Producción de Energía Eléctrica (Variación porcentual)		Ingresos Recaudados por la SUNAT-Tributos Internos (Variación porcentual)	
Diciembre 2021/2020	Ene.-Dic. 2021/2020	Diciembre 2021/2020	Ene.-Dic. 2021/2020	Diciembre 2021/2020	Ene.-Dic. 2021/2020	Diciembre 2021/2020	Ene.-Dic. 2021/2020	Diciembre 2021/2020	Ene.-Dic. 2021/2020	Diciembre 2021/2020	Ene.-Dic. 2021/2020
7,4	10,0	-0,4	-2,3	-40,2	166,6	-79,6	-50,6	-23,7	151,0	28,6	37,8

Sector Agropecuario

En diciembre de 2021, la producción de plátano alcanzó 29 mil 318 toneladas y se incrementó en 7,4%, respecto al último mes de 2020, que registró 27 mil 297 toneladas.

Del mismo modo, se expandió la producción de palma aceitera (162,8%), maíz amarillo duro (142,8%), arroz cáscara (40,2%), limón (23,5%) y papaya (18,6%), entre los más importantes.

Por otro lado, la producción de yuca reportó 7 mil 100 toneladas y descendió ligeramente en 0,4%, contrastado con igual mes de 2020, que contabilizó 7 mil 126 toneladas, influenciado por la reducción de los volúmenes cosechados; similar comportamiento tuvo la producción de frijol caupi grano seco (-46,1%), frijol grano seco (-41,2%), tomate (-16,1%), maracuyá (-15,6%) y achiote (-0,3%).

En el subsector pecuario, creció la producción de vacuno (4,4%) y ave (1,5%); en tanto, bajó la producción de leche fresca (-14,4%), porcino (-10,7%) y huevos (-5,2%).

Subsector Hidrocarburos

Durante el mes de análisis, la producción fiscalizada de gas natural obtuvo 17 millones 730 mil pies cúbicos y se contrajo en 40,2%, comparado con diciembre de 2020, que evidenció 29 millones 651 mil pies cúbicos, justificado por la inferior explotación de la Compañía Aguaytía del Perú en el lote 31C. El promedio diario de producción de gas natural fue 571 mil 920 pies cúbicos.

Igualmente, la producción fiscalizada de líquidos de gas natural presentó 2 mil 520 barriles y disminuyó en 79,6%.

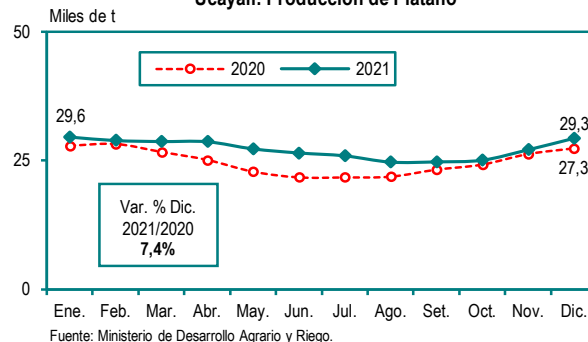
Subsector Electricidad

En el mes de estudio, la producción de energía eléctrica tuvo una variación negativa de 23,7%, con relación a diciembre de 2020, determinado por la menor generación de energía de origen térmica e hidráulica.

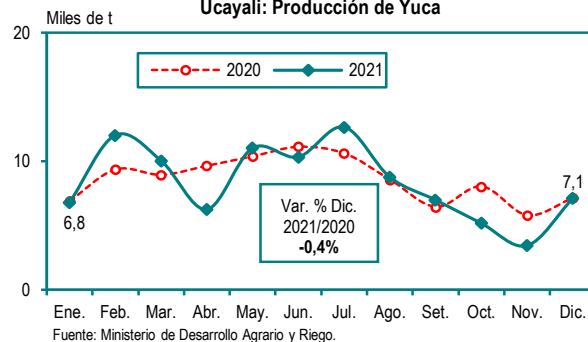
Recaudación Ingresos Tributarios

Los ingresos recaudados por tributos internos, en diciembre de 2021, ascendieron a 74 millones 656 mil soles y se elevaron en 28,6%, con referencia al último mes de 2020, que totalizaron 58 millones 55 mil soles. Además, el número de contribuyentes activos aumentó en 5,7%.

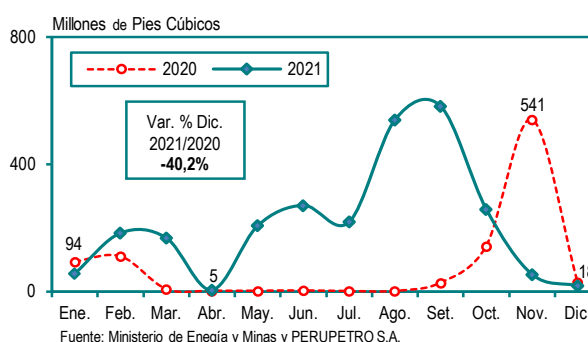
Ucayali: Producción de Plátano



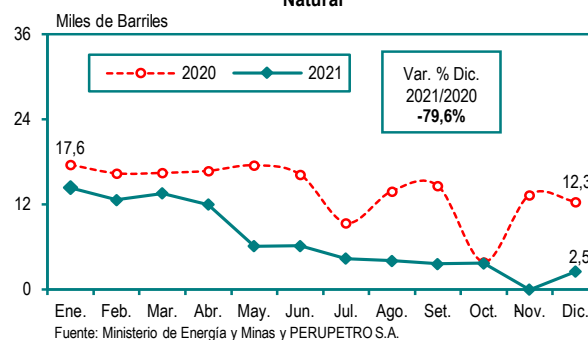
Ucayali: Producción de Yuca



Ucayali: Producción Fiscalizada de Gas Natural



Ucayali: Producción Fiscalizada de Líquidos de Gas Natural



A. ABREVIATURAS

P/	Preliminar
Var. %	Variación porcentual

B. SIGNOS

,	Separación de decimales
...	Información no disponible
-	Magnitud cero
0	La información no alcanza la mitad de la unidad

C. SÍMBOLOS

KF	Kilogramo de contenido fino
t	Tonelada
TMB	Tonelada métrica bruta
TMF	Tonelada métrica fina
TLF	Tonelada larga fina

Ficha Técnica

1. Objetivos

Analizar el comportamiento de la información coyuntural de las principales variables económicas a nivel departamental, que sirva de apoyo en la toma de decisiones en el contexto del planeamiento y desarrollo regional.

2. Cobertura geográfica: Departamental

3. Periodicidad: Mensual

4. Informantes

Ministerio de Desarrollo Agrario y Riego, Ministerio de Energía y Minas, Ministerio de la Producción, Ministerio de Trabajo y Promoción del Empleo, Superintendencia Nacional de Aduanas y de Administración Tributaria, Superintendencia de Banca, Seguros y AFP, entre otros.

5. Variable de seguimiento

Entre las principales variables de estudio se encuentran la producción agrícola y pecuaria; minería metálica e hidrocarburos; pesca; energía eléctrica; ingresos recaudados por tributos internos; y número de contribuyentes, entre otras.

6. Tratamiento de la información

Luego de la recopilación mensual de la información se procede a la consistencia y actualización de las variables para realizar el análisis del comportamiento en el mes de estudio.

Se autoriza su reproducción total o parcial, siempre y cuando se haga mención a la Fuente: Instituto Nacional de Estadística e Informática.