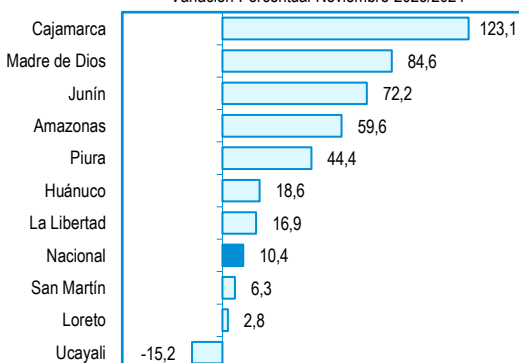




PERÚ: Panorama Económico Departamental

La producción nacional, en noviembre 2025, aumentó en 1,53% respecto a igual mes de 2024, sustentado principalmente en el desenvolvimiento favorable de los sectores Construcción, Comercio, Transporte, Alojamiento y Otros servicios. Asimismo, estuvo impulsado por las mayores exportaciones de productos no tradicionales (pesquero, químico y minería no metálica).

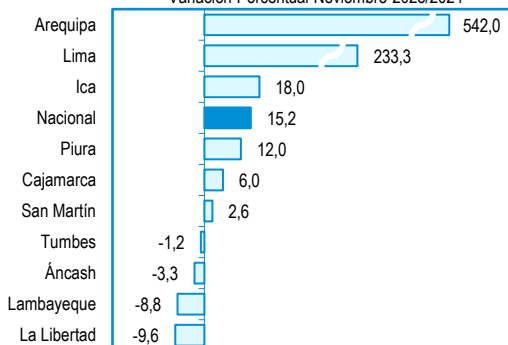
Producción de Arroz Cáscara
Variación Porcentual Noviembre 2025/2024



Fuente: Ministerio de Desarrollo Agrario y Riego.

Producción de Uva

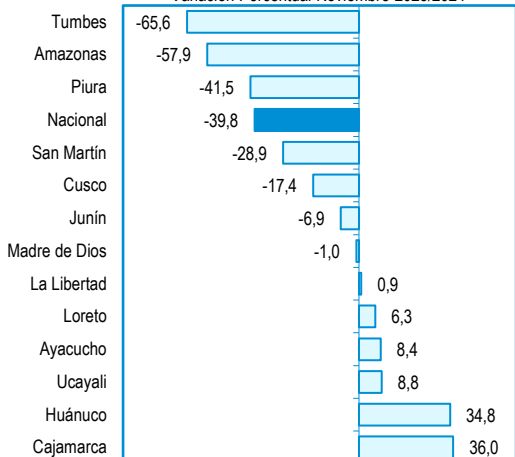
Variación Porcentual Noviembre 2025/2024



Fuente: Ministerio de Desarrollo Agrario y Riego.

Producción de Mango

Variación Porcentual Noviembre 2025/2024



Fuente: Ministerio de Desarrollo Agrario y Riego.

Producción de Arroz Cáscara

Durante noviembre de 2025, la producción de arroz cáscara alcanzó 203 mil 709 toneladas y presentó un crecimiento de 10,4% con referencia a similar mes de 2024, influenciado por las buenas condiciones hídricas que beneficiaron el desarrollo vegetativo de este cultivo orientado al mercado interno.

Cabe destacar que, los mayores niveles obtenidos del grano se evidenciaron en los departamentos de Cajamarca (123,1%), Amazonas (59,6%), Piura (44,4%), San Martín (6,3%) y Loreto (2,8%), que en conjunto aportaron el 91,8% del total nacional.

Además, se incrementó en Madre de Dios (84,6%), Junín (72,2%), Huánuco (18,6%) y La Libertad (16,9%); no obstante, se redujo en Ucayali (-15,2%).

Producción de Uva

En el penúltimo mes de 2025, la producción de uva totalizó 189 mil 485 toneladas y se elevó en 15,2% con relación a noviembre de 2024, debido a los adecuados factores térmicos que permitieron el proceso de maduración de este fruto destinado al mercado externo y a la agroindustria.

A nivel departamental, sobresalieron los volúmenes reportados en las zonas agrícolas ubicadas en Arequipa (542,0%), Ica (18,0%) y Piura (12,0%), los cuales en conjunto contribuyeron con el 83,8% del total nacional. También, subió en Lima (233,3%), Cajamarca (6,0%) y San Martín (2,6%).

Sin embargo, se contrajo en La Libertad (-9,6%), Lambayeque (-8,8%), Áncash (-3,3%) y Tumbes (-1,2%).

Producción de Mango

La producción de mango, en noviembre de 2025, registró 38 mil 101 toneladas, disminuyendo en 39,8% respecto al mismo mes de 2024, ocasionado por las adversas condiciones térmicas que perjudicaron el cultivo con plagas, germinación de hongos y antracnosis.

Es preciso mencionar que, este resultado incidió básicamente por el comportamiento negativo de Piura (-41,5%) que concentró el 92,2% del total nacional; seguido de Tumbes (-65,6%), Amazonas (-57,9%), San Martín (-28,9%), Cusco (-17,4%), Junín (-6,9%) y Madre de Dios (-1,0%).

En cambio, aumentó en Cajamarca (36,0%), Huánuco (34,8%), Ucayali (8,8%), Ayacucho (8,4%), Loreto (6,3%) y La Libertad (0,9%).

Créditos

Dr. Gaspar Morán Flores
Jefe del INEI

Peter Abad Altamirano
Subjefe de Estadística

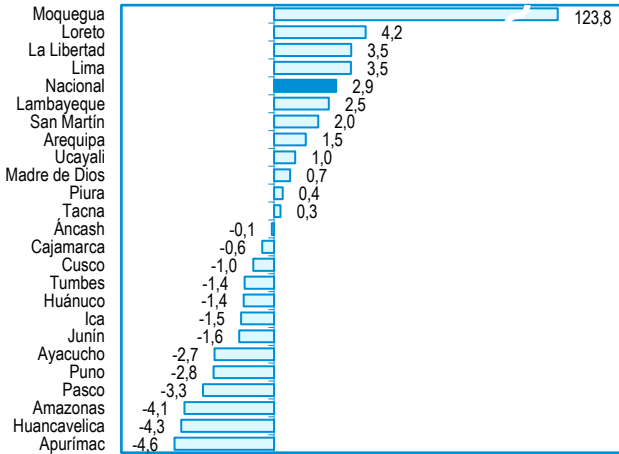
Juan Vera Aguilar
Director Técnico de
Estadísticas Departamentales

Elsa Jáuregui Laveriano
Asesora

Investigadores
Aurea Torres
Adriana Del Castillo
Melissa Farfán
Juan Mezones
Felipe Cusicuna
Julissa Natividad

Producción de Ave

Variación Porcentual Noviembre 2025/2024



Fuente: Ministerio de Desarrollo Agrario y Riego.

Producción de Ave

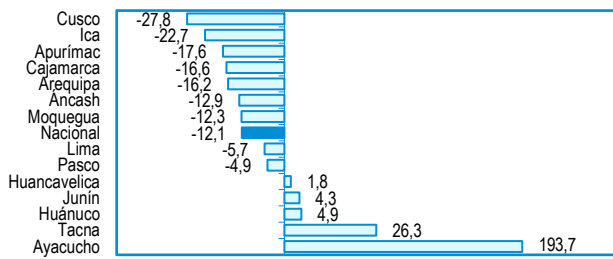
En noviembre de 2025, la producción de ave fue superior en 2,9% con relación a igual mes de 2024, determinado por el aumento de la colocación de pollos BB de la línea carne en los centros avícolas ubicados en los departamentos de La Libertad (3,5%), Lima (3,5%) y Arequipa (1,5%), los cuales participaron con el 84,1% de la producción total.

Asimismo, creció en Moquegua (123,8%), Loreto (4,2%), Lambayeque (2,5%), San Martín (2,0%), Ucayali (1,0%), Madre de Dios (0,7%), Piura (0,4%) y Tacna (0,3%).

En tanto, descendió en Apurímac (-4,6%), Huancavelica (-4,3%), Amazonas (-4,1%), Pasco (-3,3%), Puno (-2,8%), Ayacucho (-2,7%), Junín (-1,6%), Ica (-1,5%), Huánuco (-1,4%), Tumbes (-1,4%), Cusco (-1,0%), Cajamarca (-0,6%) y Áncash (-0,1%).

Producción de Cobre

Variación Porcentual Noviembre 2025/2024



Fuente: Ministerio de Energía y Minas.

Producción de Cobre

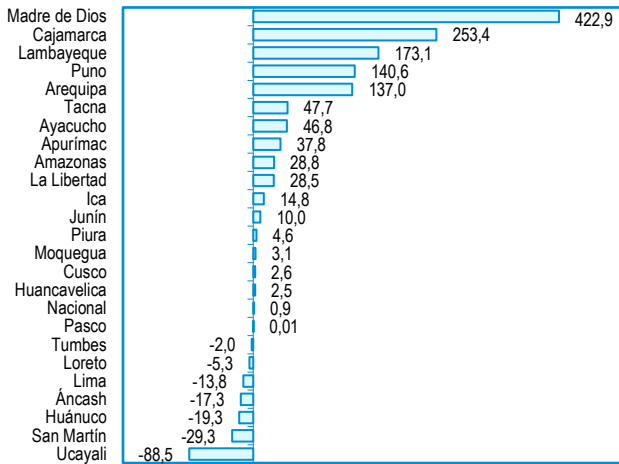
La producción de cobre, en el penúltimo mes de 2025, se redujo en 12,1% en comparación a noviembre de 2024 por la inferior extracción obtenida en las empresas mineras Las Bambas, Anglo American Quellaveco, Cerro Verde, Antamina, Antapaccay, Hudbay y Marcobre.

Por departamentos, disminuyó en Cusco (-27,8%), Apurímac (-17,6%), Arequipa (-16,2%), Áncash (-12,9%) y Moquegua (-12,3%), a pesar de ello concentraron el 69,7% del total de la producción cuprífera. Además, bajó en Ica (-22,7%), Cajamarca (-16,6%), Lima (-5,7%) y Pasco (-4,9%).

Mientras que, subió en Ayacucho (193,7%), Tacna (26,3%), Huánuco (4,9%), Junín (4,3%) y Huancavelica (1,8%).

Producción de Energía Eléctrica

Variación Porcentual Noviembre 2025/2024



Fuente: Ministerio de Energía y Minas.

En relación a la extracción de otros minerales metálicos, se incrementó el zinc (13,7%), plomo (10,8%), hierro (5,6%), oro (0,4%) y plata (0,03%); en cambio, decreció el estaño (-19,1%) y molibdeno (-7,3%).

Subsector Electricidad

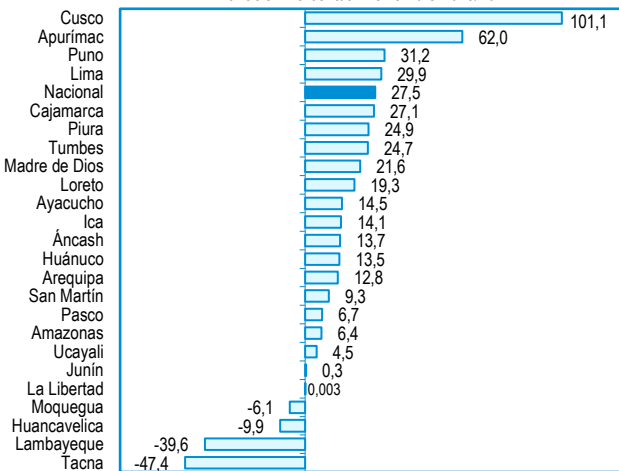
La producción de energía eléctrica creció ligeramente en 0,9% debido a la alta generación en las centrales hidroeléctricas Carhuaquero, Gallito Ciego, Chimay, Ángel I, II y III, Aricota I, Restitución, Yaupi, Poechos II, Machupicchu, Charcani V y La Joya, entre otras. De igual forma, fue favorable la generación de energía renovable no convencional (solar y eólica). Por otro lado, bajó la energía termoeléctrica en las centrales de Aguaytía, Las Flores, Chilca I y II, Fénix y Santa Rosa, entre otras.

A nivel departamental, se elevó en Puno (140,6%), Arequipa (137,0%), Ica (14,8%), Junín (10,0%), Cusco (2,6%) y Huancavelica (2,5%), entre los de mayor incidencia que aportaron el 39,7% del total generado.

No obstante, descendió en Ucayali (-88,5%), San Martín (-29,3%), Huánuco (-19,3%), Áncash (-17,3%), Loreto (-5,3%) y Tumbes (-2,0%); además de Lima (-13,8%), primer productor de energía eléctrica en el país, que concentró el 42,5% de la producción nacional.

Ingresos Recaudados por Tributos Internos

Variación Porcentual Noviembre 2025/2024



Fuente: Superintendencia Nacional de Aduanas y de Administración Tributaria.

Ingresos Recaudados por Tributos Internos

En noviembre de 2025, los ingresos recaudados por tributos internos alcanzaron los 14 mil 448 millones 886 mil soles y se expandieron en 27,5% respecto a lo registrado en igual mes de 2024, sustentado en los mayores pagos del impuesto a la renta (excepto la segunda categoría); impuesto general a las ventas e impuesto selectivo al consumo, entre otros ingresos.

Cabe precisar que, veinte departamentos tuvieron variaciones positivas, destacando Cusco (101,1%), Lima (29,9%), Piura (24,9%) y Arequipa (12,8%); que en conjunto contribuyeron con el 92,5% del total de la recaudación tributaria.

Sin embargo, presentaron comportamiento negativo Tacna (-47,4%), Lambayeque (-39,6%), Huancavelica (-9,9%) y Moquegua (-6,1%).

Amazonas, Noviembre 2025

Producción de Arroz Cáscara (Variación porcentual)		Producción de Yuca (Variación porcentual)		Producción de Vacuno (Variación porcentual)		Producción de Leche Fresca (Variación porcentual)		Producción de Energía Eléctrica (Variación porcentual)		Ingresos Recaudados por la SUNAT - Tributos Internos (Variación porcentual)	
Noviembre 2025/2024	Ene.- Nov. 2025/2024	Noviembre 2025/2024	Ene.- Nov. 2025/2024	Noviembre 2025/2024	Ene.- Nov. 2025/2024	Noviembre 2025/2024	Ene.- Nov. 2025/2024	Noviembre 2025/2024	Ene.- Nov. 2025/2024	Noviembre 2025/2024	Ene.- Nov. 2025/2024
59,6	1,6	2,5	9,2	0,5	4,5	2,2	-1,5	28,8	0,4	6,4	17,0

Sector Agropecuario

En el mes de noviembre de 2025, la producción de arroz cáscara alcanzó 15 mil 788 toneladas y se expandió en 59,6%, con referencia a igual mes de 2024, que fue 9 mil 891 toneladas, sustentado en las mayores áreas cosechadas.

La yuca evidenció 11 mil 989 toneladas y subió en 2,5%, con relación al décimo primer mes del año 2024, que obtuvo 11 mil 698 toneladas.

Similar desempeño mostró el cultivo de papa (148,0%), zapallo (140,2%), alfalfa (46,5%), café (24,3%) y plátano (1,1%), entre los más destacados.

No obstante, se contrajo el mango (-57,9%), zanahoria (-50,5%), haba grano verde (-49,1%), papaya (-33,2%) y cacao (-25,3%), entre otros cultivos.

En el subsector pecuario, la producción de vacuno registró 1 mil 759 toneladas de peso vivo y creció ligeramente en 0,5%, contrastado con noviembre del año 2024, que presentó 1 mil 750 toneladas de peso vivo.

Además, la leche fresca totalizó 8 mil 657 toneladas y aumentó en 2,2%. Por el contrario, bajó el porcino (-5,0%), ave (-4,1%), caprino (-3,5%) y huevos (-2,0%).

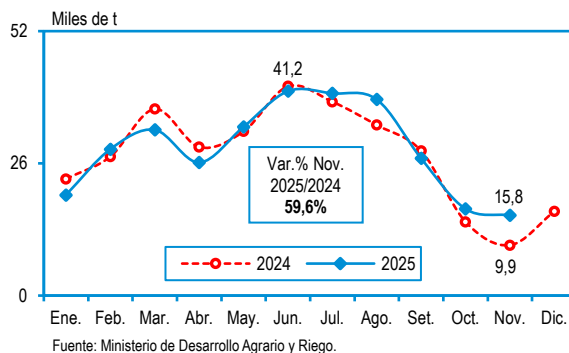
Subsector Electricidad

En el mes de análisis, la producción de energía eléctrica reportó una variación positiva de 28,8%, con referencia al penúltimo mes de 2024, vinculado a la mayor generación de energía de origen hidráulica y térmica.

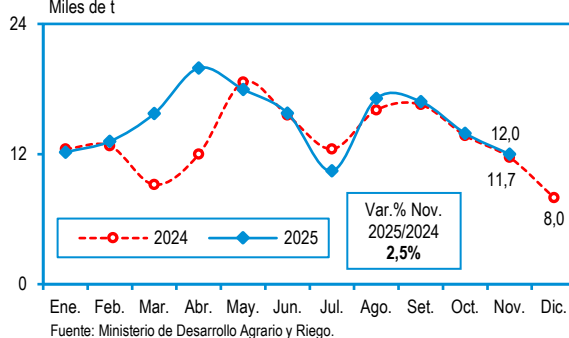
Recaudación Tributos Internos

Durante el mes de estudio, los ingresos recaudados por tributos internos contabilizaron 9 millones 33 mil soles y se elevaron en 6,4%, de acuerdo a lo captado en noviembre de 2024, que recabaron 8 millones 488 mil soles. Igualmente, el número de contribuyentes activos se incrementó en 6,4%.

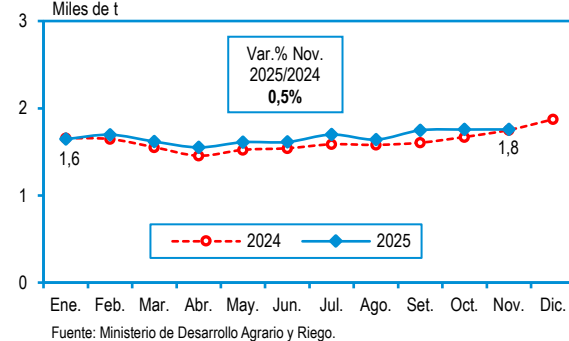
Amazonas: Producción de Arroz Cáscara



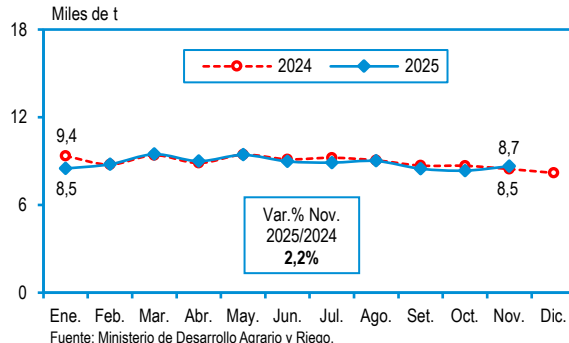
Amazonas: Producción de Yuca



Amazonas: Producción de Vacuno



Amazonas: Producción de Leche Fresca



Áncash, Noviembre 2025

Producción de Maíz Amarillo Duro (Variación porcentual)		Producción de Ave (Variación porcentual)		Producción de Zinc (Variación porcentual)		Producción de Cobre (Variación porcentual)		Producción de Energía Eléctrica (Variación porcentual)		Ingresos Recaudados por la SUNAT-Tributos Internos (Variación porcentual)	
Noviembre 2025/2024	Ene.-Nov. 2025/2024	Noviembre 2025/2024	Ene.-Nov. 2025/2024	Noviembre 2025/2024	Ene.-Nov. 2025/2024	Noviembre 2025/2024	Ene.-Nov. 2025/2024	Noviembre 2025/2024	Ene.-Nov. 2025/2024	Noviembre 2025/2024	Ene.-Nov. 2025/2024
-17,9	18,0	-0,1	3,1	-1,5	57,1	-12,9	-13,1	-17,3	-15,0	13,7	32,9

Sector Agropecuario

En noviembre de 2025, la producción de maíz amarillo duro informó 9 mil 106 toneladas y se contrajo en 17,9%, con respecto a igual mes del año 2024, que mostró 11 mil 87 toneladas, afectado por las inferiores cosechas.

También, evidenció un resultado desfavorable el maíz choclo (-68,5%) debido al adelanto de cosechas; pprika (-52,8%), palta (-11,7%), camote (-5,1%) y alfalfa (-2,7%), entre otros cultivos.

No obstante, se increment la cebolla (324,4%), papa (75,5%), tomate (34,3%), arveja grano verde (27,7%) y caña de azcar (5,8%), entre los ms relevantes.

En el subsector pecuario, el ave present 2 mil 895 toneladas de peso vivo y decreci levemente en 0,1%, con relacin a noviembre del ao 2024 que obtuvo 2 mil 899 toneladas de peso vivo. Asimismo, baj la produccin de huevos (-2,2%).

En contraste, subi el vacuno (8,3%), leche fresca (6,6%), ovino (6,3%), porcino (6,2%), caprino (5,1%) y alpaca (0,7%).

Subsector Minera

En el mes de anlisis, la extraccin de zinc alcanz 37 mil 971 toneladas de contenido fino y se redujo en 1,5%, comparado con noviembre de 2024 que registr 38 mil 557 toneladas mtricas de contenido fino, explicado por la menor extraccin realizada en las companas mineras Antamina, Lincuna, Zoila y Rosario, Norcobre y Huinac.

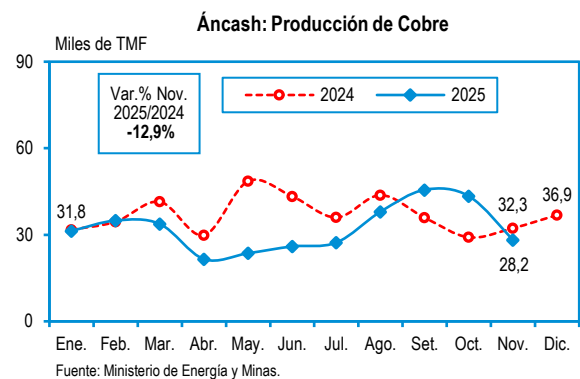
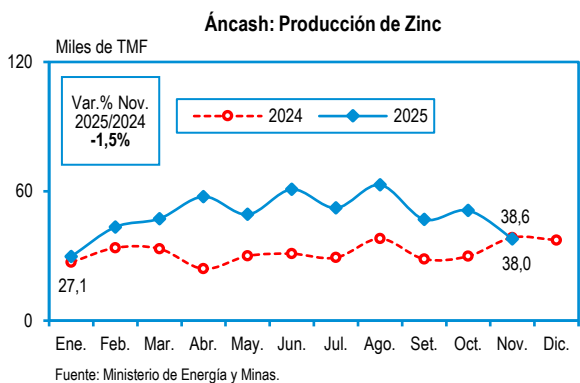
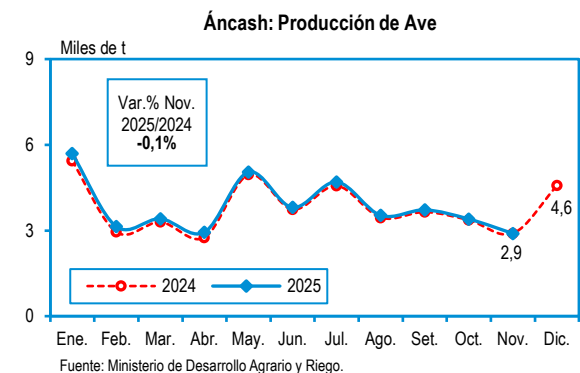
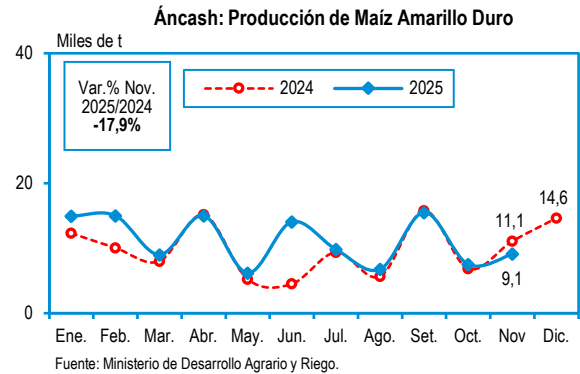
De igual manera, la produccin de cobre fue 28 mil 156 toneladas de contenido fino y descendió en 12,9%, sustentado en la baja captacin por parte de la empresa Antamina. Adems, disminuy el oro (-27,1%), plomo (-16,9%) y plata (-3,7%).

Subsector Electricidad

En el mes de estudio, la generacin de energa elctrica tuvo una variacin negativa de 17,3%, justificado por la reducida produccin de energa de origen hidrulica (centrales Quitaracs y Santa Cruz I).

Recaudacin Tributos Internos

Los ingresos recaudados por tributos internos, en el mes observado, reportaron 78 millones 487 mil soles y se expandieron en 13,7%, con referencia al dcimo primer mes del ao 2024 que totalizaron 69 millones 19 mil soles. A su vez, el nmero de contribuyentes activos fue superior en 4,0%.



Apurímac, Noviembre 2025

Producción de Papa (Variación porcentual)		Producción de Alfalfa (Variación porcentual)		Producción de Leche Fresca (Variación porcentual)		Producción de Cobre (Variación porcentual)		Producción de Energía Eléctrica (Variación porcentual)		Ingresos Recaudados por la SUNAT - Tributos Internos (Variación porcentual)	
Noviembre 2025/2024	Ene.-Nov. 2025/2024	Noviembre 2025/2024	Ene.-Nov. 2025/2024	Noviembre 2025/2024	Ene.-Nov. 2025/2024	Noviembre 2025/2024	Ene.-Nov. 2025/2024	Noviembre 2025/2024	Ene.-Nov. 2025/2024	Noviembre 2025/2024	Ene.-Nov. 2025/2024
-95,6	-19,4	-10,1	6,4	-0,6	0,1	-17,6	30,1	37,8	15,4	62,0	51,5

Sector Agropecuario

La producción de papa, en noviembre de 2025 presentó 106 toneladas y descendió en 95,6%, según lo informado en igual mes de 2024, que obtuvo 2 mil 417 toneladas, explicado por las inferiores superficies cosechadas.

A su vez, la alfalfa reportó 13 mil 454 toneladas y se redujo en 10,1%, con referencia al mismo mes de 2024, que fue 14 mil 958 toneladas.

También, se contrajo el frijol grano seco (-91,2%), tomate (-88,9%), arveja grano verde (-76,6%), limón (-46,7%) y zanahoria (-46,0%), entre otros cultivos.

En cambio, aumentó el cultivo de naranja (327,6%), lúcuma (75,0%) y fresa (9,1%).

En el subsector pecuario, la leche fresca evidenció 1 mil 760 toneladas y bajó ligeramente en 0,6%. Similar comportamiento mostró el ovino (-4,9%), ave (-4,6%), alpaca (-4,1%), vacuno (-2,0%) y porcino (-1,9%), entre otros. No obstante, creció la producción de lana (1,0%).

Subsector Minería

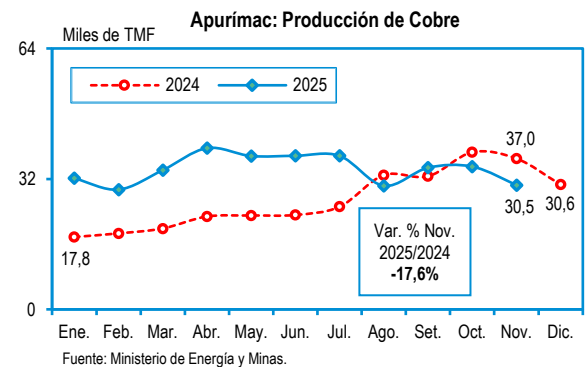
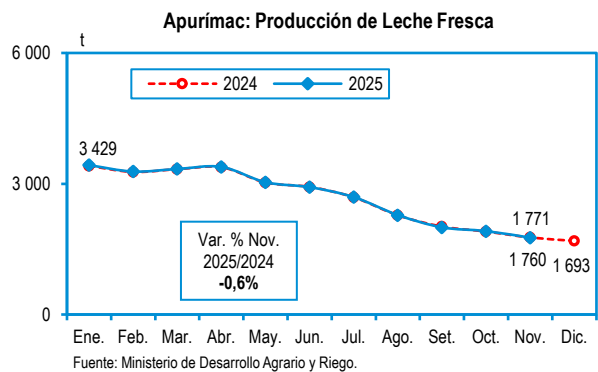
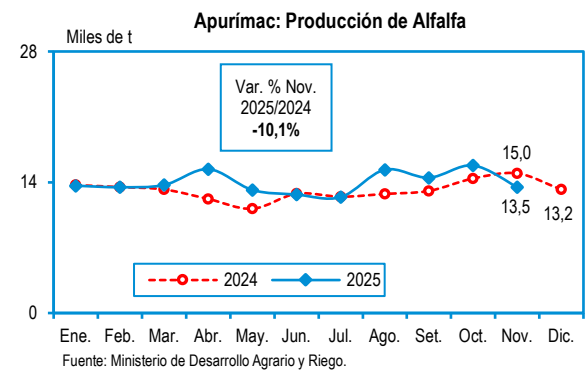
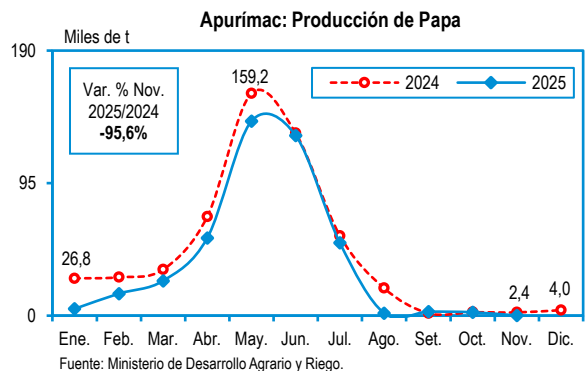
En el mes de análisis, la obtención de cobre totalizó 30 mil 509 toneladas métricas de contenido fino y tuvo una variación negativa de 17,6%, debido a la menor extracción de la Compañía Minera Las Bambas; igualmente, disminuyó el oro (-4,3%) y plata (-0,1%). Sin embargo, se incrementó el molibdeno (28,5%).

Subsector Electricidad

La producción de energía eléctrica, en el mes observado subió en 37,8%, determinado por la mayor generación de energía de origen hidráulica.

Recaudación Tributos Internos

Durante el periodo de estudio, los ingresos recaudados por tributos internos sumaron 42 millones 847 mil soles y se expandieron en 62,0%, contrastado con noviembre de 2024, que contabilizaron 26 millones 453 mil soles. Asimismo, el número de contribuyentes activos fue superior en 6,1%.



Arequipa, Noviembre 2025

Producción de Cebolla (Variación porcentual)		Producción de Ajo (Variación porcentual)		Producción de Leche Fresca (Variación porcentual)		Producción de Cobre (Variación porcentual)		Producción de Energía Eléctrica (Variación porcentual)		Ingresos Recaudados por la SUNAT - Tributos Internos (Variación porcentual)	
Noviembre 2025/2024	Ene.-Nov. 2025/2024	Noviembre 2025/2024	Ene.-Nov. 2025/2024	Noviembre 2025/2024	Ene.-Nov. 2025/2024	Noviembre 2025/2024	Ene.-Nov. 2025/2024	Noviembre 2025/2024	Ene.-Nov. 2025/2024	Noviembre 2025/2024	Ene.-Nov. 2025/2024
39,9	4,1	-47,0	-19,7	10,6	16,3	-16,2	-8,4	137,0	76,5	12,8	15,0

Sector Agropecuario

La producción de cebolla, durante noviembre de 2025, alcanzó 48 mil 915 toneladas y se elevó en 39,9%, respecto al décimo primer mes de 2024, que mostró 34 mil 967 toneladas, impulsado por las mayores superficies cosechadas.

También, tuvo una variación positiva la uva (542,0%), maíz amiláceo (487,8%), maíz amarillo duro (140,0%), quinua (49,8%), alcachofa (2,6%) y cebolla china (0,3%).

Mientras que, el cultivo de ajo presentó 12 mil 693 toneladas y se contrajo en 47,0%, contrastado con similar mes de 2024, que reportó 23 mil 959 toneladas, explicado por las inferiores áreas cosechadas y temperaturas desfavorables.

Del mismo modo, bajó el tomate (-98,4%), zapallo (-66,4%), papa (-47,8%), zanahoria (-37,1%) y alfalfa (-11,9%), entre otros.

En el subsector pecuario, la producción de leche fresca logró 30 mil 618 toneladas y se expandió en 10,6%. Igualmente, subió la alpaca (12,4%), llama (11,2%), vacuno (10,7%), ave (1,5%), porcino (1,0%) y huevos (0,7%). Contrariamente, disminuyó el ovino (-33,6%) y caprino (-1,9%).

Subsector Minería

En el mes de estudio, la producción de cobre registró 27 mil 651 toneladas métricas de contenido fino y descendió en 16,2%, comparado con noviembre de 2024, que totalizó 32 mil 978 toneladas métricas de contenido fino, influenciado por el menor volumen extraído en las empresas Sociedad Minera Cerro Verde y Minera Caravelí.

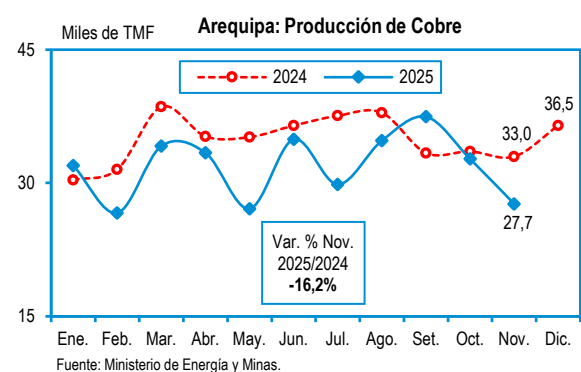
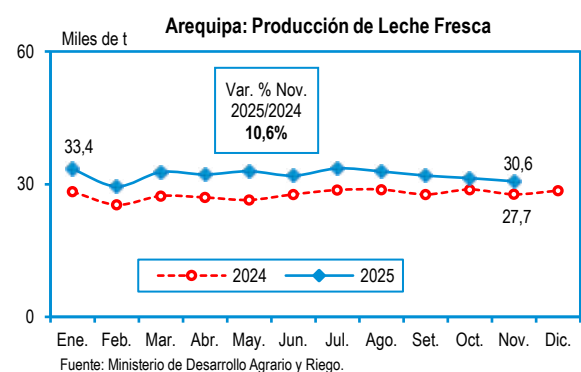
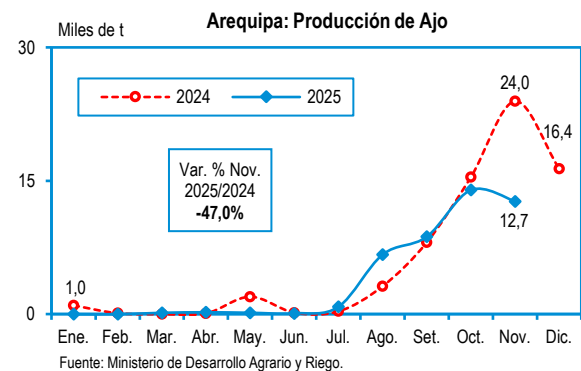
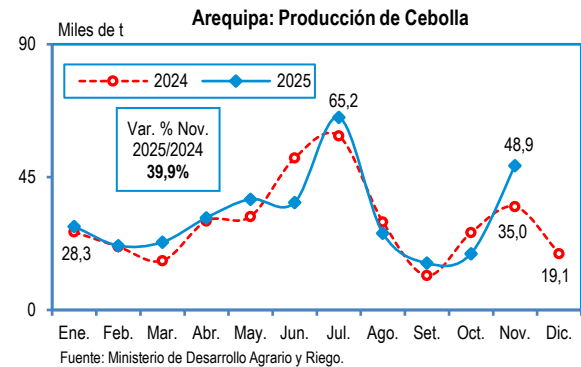
A su vez, se redujo el zinc (-17,7%), molibdeno (-16,4%), plomo (-12,8%) y oro (-0,6%); no obstante, aumentó la plata (59,5%).

Subsector Electricidad

Durante el mes de análisis, la producción de energía eléctrica se incrementó en 137,0%, con relación a similar mes de 2024, sustentado en la generación de energía de origen solar (centrales Matarani, Repartición y Majes Solar) e hidráulica (centrales Charcani V y Misapuquio).

Recaudación Tributos Internos

Los ingresos recaudados por tributos internos, en el mes observado, contabilizaron 498 millones 717 mil soles y crecieron en 12,8%, con referencia al mismo mes de 2024, que captaron 442 millones 158 mil soles. Además, el número de contribuyentes activos fue superior en 4,0%.



Ayacucho, Noviembre 2025

Producción de Papa (Variación porcentual)		Producción de Vacuno (Variación porcentual)		Producción de Alpaca (Variación porcentual)		Producción de Plata (Variación porcentual)		Producción de Energía Eléctrica (Variación porcentual)		Ingresos Recaudados por la SUNAT - Tributos Internos (Variación porcentual)	
Noviembre 2025/2024	Ene.-Nov. 2025/2024	Noviembre 2025/2024	Ene.-Nov. 2025/2024	Noviembre 2025/2024	Ene.-Nov. 2025/2024	Noviembre 2025/2024	Ene.-Nov. 2025/2024	Noviembre 2025/2024	Ene.-Nov. 2025/2024	Noviembre 2025/2024	Ene.-Nov. 2025/2024
8,8	15,6	7,4	-1,2	3,1	-1,7	-14,0	-9,1	46,8	17,2	14,5	25,0

Sector Agropecuario

La producción de papa, durante noviembre de 2025, totalizó 1 mil 973 toneladas y se elevó en 8,8%, con relación a similar mes de 2024, que evidenció 1 mil 813 toneladas, sustentado en los mejores rendimientos obtenidos.

Asimismo, tuvo una variación positiva el maíz choclo (141,3%), quinua (100,0%), arveja grano verde (71,4%), yuca (37,5%) y alfalfa (34,8%), entre los más destacados.

Mientras que, se contrajo el cultivo de ajo (-94,8%), haba grano verde (-91,7%), papaya (-49,3%), palta (-48,6%) y tuna (-38,6%), entre otros cultivos.

En el subsector pecuario, la producción de vacuno reportó 1 mil 885 toneladas de peso vivo y aumentó en 7,4%, respecto al penúltimo mes de 2024, que obtuvo 1 mil 756 toneladas.

También, la alpaca mostró 125 toneladas de peso vivo y subió en 3,1%; a su vez, creció la fibra de alpaca (44,2%), porcino (20,7%), llama (9,4%), caprino (2,6%) y leche fresca (1,4%). No obstante, disminuyó el ovino (-8,5%), huevos (-4,7%) y ave (-2,7%).

Subsector Minería

En el mes de estudio, la extracción de plata registró 15 mil 827 kilogramos de contenido fino y bajó en 14,0%, contrastado con noviembre de 2024, que presentó 18 mil 411 kilogramos de contenido fino, determinado por la inferior producción de las compañías mineras Ares, Laytaruma y Sotrami.

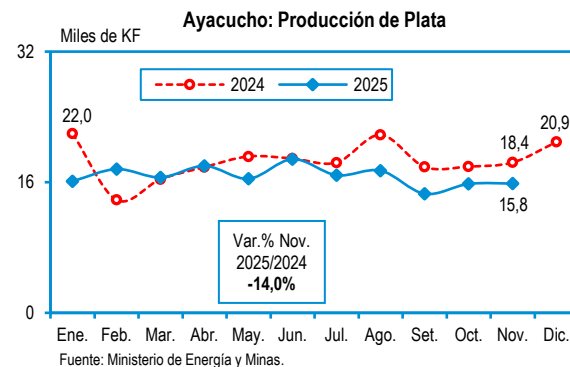
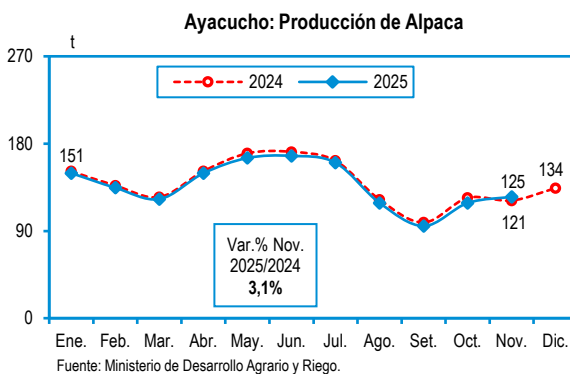
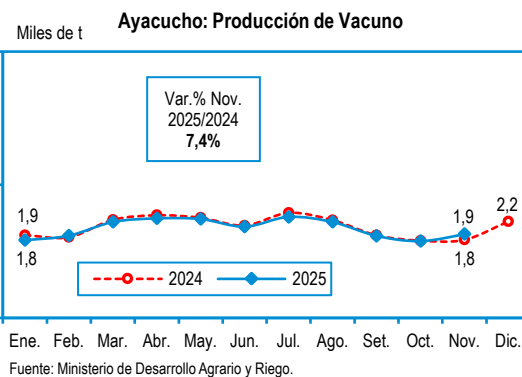
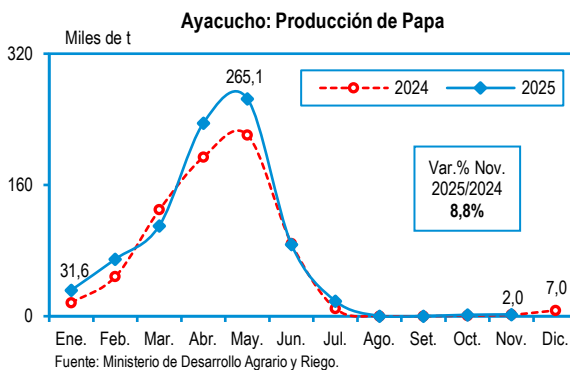
Igualmente, se redujo el plomo (-19,7%) y oro (-14,9%); en tanto, fue mayor el cobre (193,7%) y zinc (72,0%).

Subsector Electricidad

La producción de energía eléctrica, durante el mes observado se elevó en 46,8%, explicado por la superior generación de energía de origen hidráulica.

Recaudación Tributos Internos

En el mes de análisis, los ingresos recaudados por tributos internos sumaron 23 millones 660 mil soles y se expandieron en 14,5%, comparado con el décimo primer mes de 2024, que contabilizaron 20 millones 672 mil soles. Además, el número de contribuyentes activos se incrementó en 4,7%.



Cajamarca, Noviembre 2025

Producción de Papa (Variación porcentual)		Producción de Leche Fresca (Variación porcentual)		Producción de Vacuno (Variación porcentual)		Producción de Oro (Variación porcentual)		Producción de Energía Eléctrica (Variación porcentual)		Ingresos Recaudados por la SUNAT-Tributos Internos (Variación porcentual)	
Noviembre 2025/2024	Ene.- Nov. 2025/2024	Noviembre 2025/2024	Ene.- Nov. 2025/2024	Noviembre 2025/2024	Ene.- Nov. 2025/2024	Noviembre 2025/2024	Ene.- Nov. 2025/2024	Noviembre 2025/2024	Ene.- Nov. 2025/2024	Noviembre 2025/2024	Ene.- Nov. 2025/2024
-22,1	-3,0	0,8	1,1	0,4	-0,4	33,9	33,6	253,4	21,7	27,1	24,3

Sector Agropecuario

En noviembre de 2025, la producción de papa registró 15 mil 717 toneladas y decreció en 22,1%, respecto a igual mes de 2024 que totalizó 20 mil 169 toneladas, debido a las inferiores superficies cosechadas.

Mismo desempeño presentó el maíz amarillo duro (-95,9%), camote (-81,2%), manzana (-80,0%), arveja grano seco (-9,7%) y yuca (-1,2%), entre otros.

Sin embargo, ascendió el cultivo de arroz cáscara (123,1%) ante las favorables condiciones climáticas, ajo (48,5%), plátano (38,2%), granadilla (34,8%) y alfalfa (8,2%), entre los principales.

En el subsector pecuario, la producción de leche fresca mostró 30 mil 948 toneladas y subió ligeramente en 0,8%, comparado con el penúltimo mes de 2024, que reportó 30 mil 715 toneladas.

A su vez, el ganado vacuno obtuvo 3 mil 826 toneladas de peso vivo y se incrementó levemente en 0,4%.

No obstante, se contrajo el ovino (-4,3%), caprino (-3,4%), porcino (-2,0%), huevos (-0,9%) y ave (-0,6%).

Subsector Minería

La extracción de oro, durante el mes de análisis, logró 2 mil 183 kilogramos de contenido fino y se expandió en 33,9%, según lo captado en el décimo primer mes del año 2024, explicado por el mayor volumen extraído por parte de las compañías Minera Yanacocha y Coimolache.

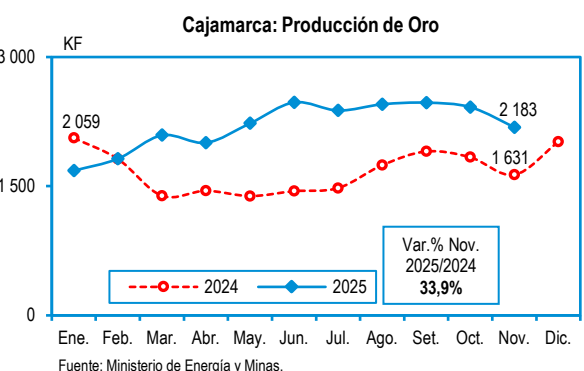
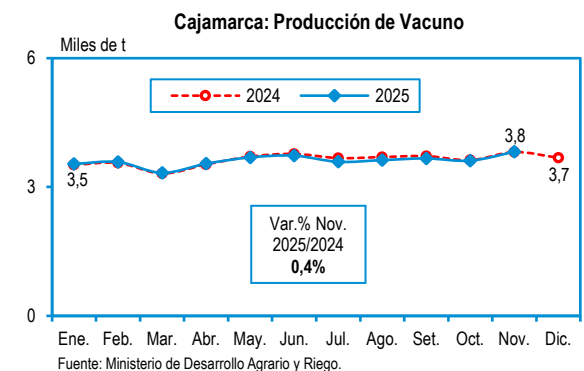
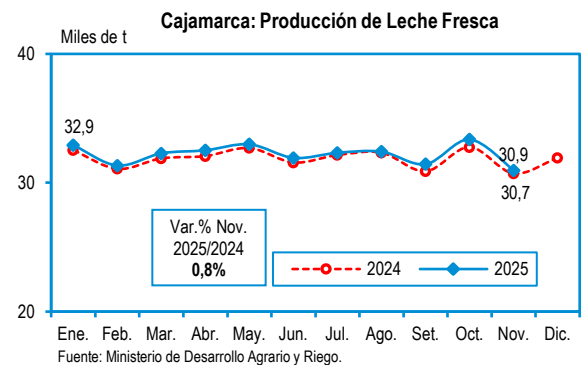
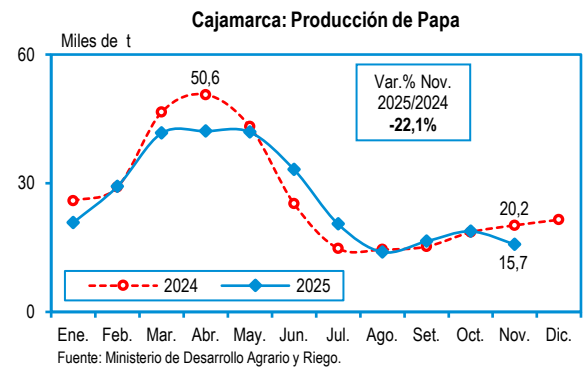
También, fue superior la producción de plata (38,8%). Contrariamente, se redujo el cobre (-16,6%).

Subsector Electricidad

En el mes de estudio, la producción de energía eléctrica se elevó en 253,4% contrastado con el mismo mes del año 2024, justificado por el aumento de la generación de energía de origen hidráulica en las centrales Carhuaquero, Las Pizarras, Potrero y Gallito Ciego, principalmente.

Recaudación Tributos Internos

Los ingresos recaudados por tributos internos, durante el mes observado, alcanzaron 61 millones 179 mil soles y crecieron en 27,1%, con referencia a similar mes de 2024, que lograron 48 millones 140 mil soles. Asimismo, el número de contribuyentes activos fue superior en 4,9%.



Cusco, Noviembre 2025

Producción de Vacuno (Variación porcentual)		Producción de Leche Fresca (Variación porcentual)		Producción Fiscalizada de Gas Natural (Variación porcentual)		Producción Fiscalizada de Líquidos de Gas Natural (Variación porcentual)		Producción de Energía Eléctrica (Variación porcentual)		Ingresos Recaudados por la SUNAT - Tributos Internos (Variación porcentual)	
Noviembre 2025/2024	Ene.-Nov. 2025/2024	Noviembre 2025/2024	Ene.-Nov. 2025/2024	Noviembre 2025/2024	Ene.-Nov. 2025/2024	Noviembre 2025/2024	Ene.-Nov. 2025/2024	Noviembre 2025/2024	Ene.-Nov. 2025/2024	Noviembre 2025/2024	Ene.-Nov. 2025/2024
1,5	0,7	2,1	0,3	-9,4	-4,5	-1,2	-6,5	2,6	9,1	101,1	46,9

Sector Agropecuario

En noviembre de 2025, la producción de vacuno totalizó 1 mil 568 toneladas de peso vivo y aumentó en 1,5%, contrastado con el mismo mes de 2024, que evidenció 1 mil 544 toneladas de peso vivo.

También, la leche fresca registró 10 mil 380 toneladas y subió en 2,1%, con respecto al décimo primer mes del año 2024, que obtuvo 10 mil 167 toneladas. De forma similar, se incrementó la llama (6,2%), huevos (2,2%) y alpaca (0,3%).

Mientras que, se contrajo la fibra de llama (-41,6%), caprino (-10,1%), fibra de alpaca (-5,7%), ave (-1,0%) y ovino (-0,9%), entre otros.

En el subsector agrícola se elevó el cultivo de frijol grano seco (747,1%); alfalfa (485,6%) por las adecuadas condiciones climáticas, piña (14,8%), naranja (11,4%) y achiote (9,5%), entre los más importantes.

Por el contrario, se redujo el zapallo (-53,1%), zanahoria (-44,4%), cebolla (-42,9%), papaya (-18,7%) y yuca (-8,7%), entre otros.

Sector Minería e Hidrocarburos

La explotación fiscalizada de gas natural, en el mes de estudio, reportó 39 mil 93 millones 662 mil pies cúbicos y bajó en 9,4%, con relación a igual mes del año 2024, debido a la menor actividad de los Lotes 56 y 88 de Pluspetrol Perú y Lote 57 de Repsol.

A su vez, la explotación fiscalizada de líquidos de gas natural alcanzó 2 millones 244 mil 441 barriles y disminuyó en 1,2%, por la inferior producción del Lote 56 de Pluspetrol Perú y el Lote 57 de Repsol.

En el subsector minero, descendió la extracción de plata (-43,0%), oro (-38,0%) y cobre (-27,8%). Sin embargo, se expandió el molibdeno (131,8%), zinc (13,5%) y plomo (8,9%).

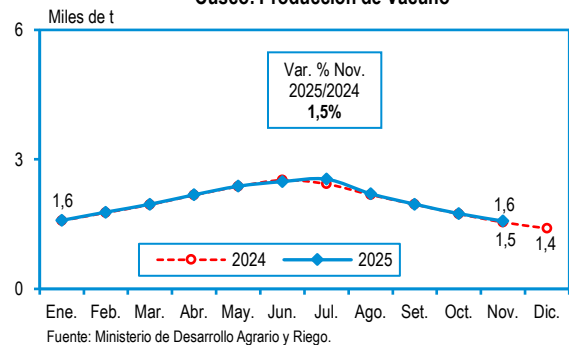
Subsector Electricidad

En el mes observado, la producción de energía eléctrica creció en 2,6%, explicado por la alta generación de energía de origen hidráulica (centrales Machupicchu y Santa Teresa).

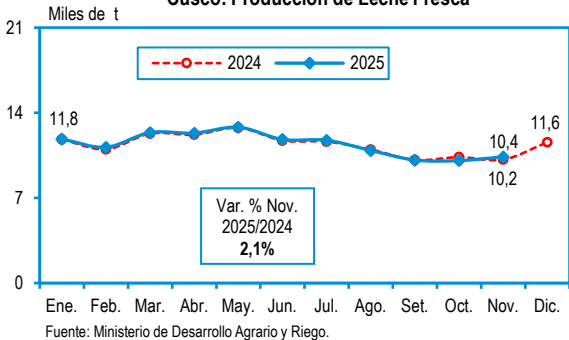
Recaudación Tributos Internos

Los ingresos recaudados por tributos internos, en noviembre de 2025, contabilizaron 285 millones 852 mil soles y se incrementaron en 101,1%, de acuerdo a lo reportado en similar mes de 2024, que captaron 142 millones 130 mil soles. Igualmente, el número de contribuyentes activos fue mayor en 4,1%.

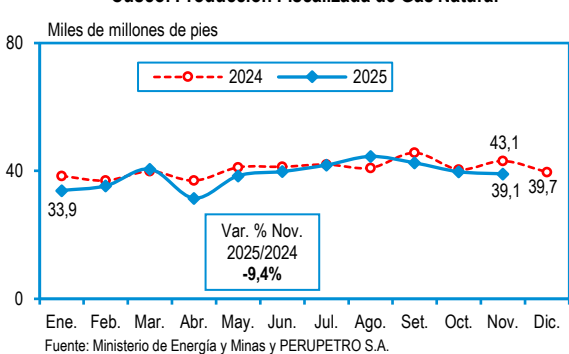
Cusco: Producción de Vacuno



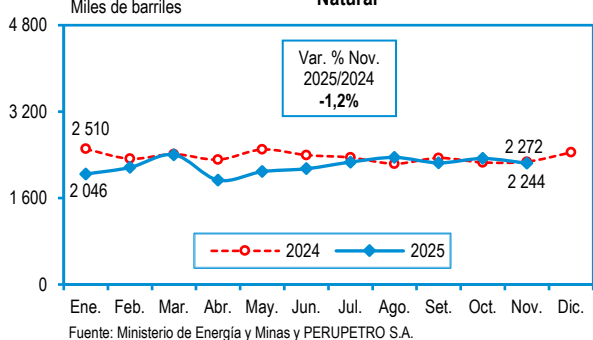
Cusco: Producción de Leche Fresca



Cusco: Producción Fiscalizada de Gas Natural



Cusco: Producción Fiscalizada de Líquidos de Gas Natural



Huancavelica, Noviembre 2025

Producción de Papa (Variación porcentual)		Producción de Leche Fresca (Variación porcentual)		Producción de Plomo (Variación porcentual)		Producción de Plata (Variación porcentual)		Producción de Energía Eléctrica (Variación porcentual)		Ingresos Recaudados por la SUNAT - Tributos Internos (Variación porcentual)	
Noviembre 2025/2024	Ene.-Nov. 2025/2024	Noviembre 2025/2024	Ene.-Nov. 2025/2024	Noviembre 2025/2024	Ene.-Nov. 2025/2024	Noviembre 2025/2024	Ene.-Nov. 2025/2024	Noviembre 2025/2024	Ene.-Nov. 2025/2024	Noviembre 2025/2024	Ene.-Nov. 2025/2024
27,8	-6,5	0,5	0,5	3,8	-1,8	17,2	-0,2	2,5	5,7	-9,9	22,5

Sector Agropecuario

Durante noviembre de 2025, la producción de papa totalizó 14 mil 727 toneladas y se elevó en 27,8%, comparado con el penúltimo mes de 2024, que obtuvo 11 mil 521 toneladas.

Asimismo, se expandió el frijol grano seco (704,7%), manzana (145,0%), naranja (81,7%); maíz choclo (54,0%) debido a las mayores áreas cosechadas, haba grano verde (36,5%) y palta (36,2%).

En contraste, disminuyó el cultivo de arveja grano verde (-65,0%), papaya (-50,0%), maíz amarillo duro (-23,1%), limón (-14,2%) y alfalfa (-2,6%).

En el subsector pecuario, la leche fresca alcanzó 1 mil 678 toneladas y aumentó levemente en 0,5%, de acuerdo a lo obtenido en noviembre de 2024, que logró 1 mil 670 toneladas. También, subió la fibra de llama (9,1%), fibra de alpaca (5,3%) y llama (1,3%).

Sin embargo, se redujo el caprino (-7,0%), porcino (-5,2%), ave (-4,3%), vacuno (-3,0%), huevos (-2,4%), alpaca (-2,1%) y ovino (-1,8%).

Subsector Minería

La extracción de plomo, en el mes de análisis registró 1 mil 919 toneladas métricas de contenido fino y creció en 3,8%, con relación al mismo mes de 2024, impulsado por la obtención de las compañías mineras Buenaventura y Kolpa.

La producción de plata reportó 12 mil 116 kilogramos de contenido fino y se incrementó en 17,2%, justificado por el buen desempeño de las empresas mineras Buenaventura y Kolpa.

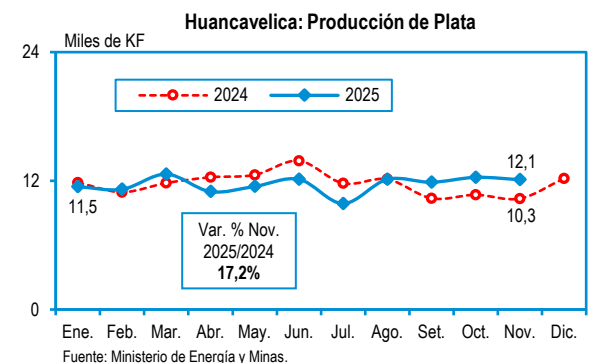
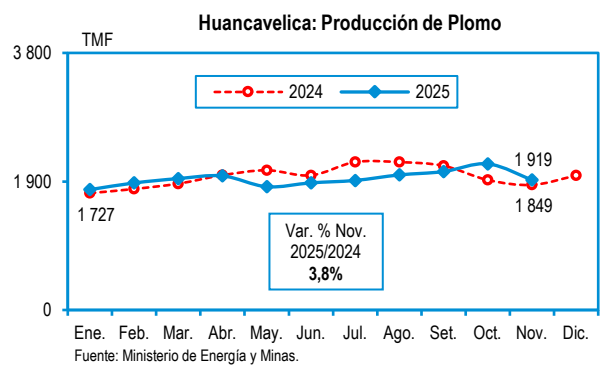
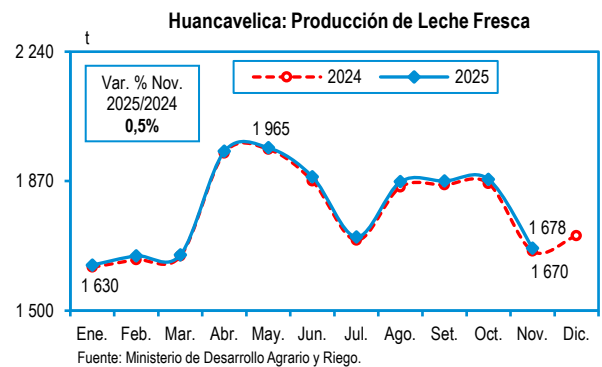
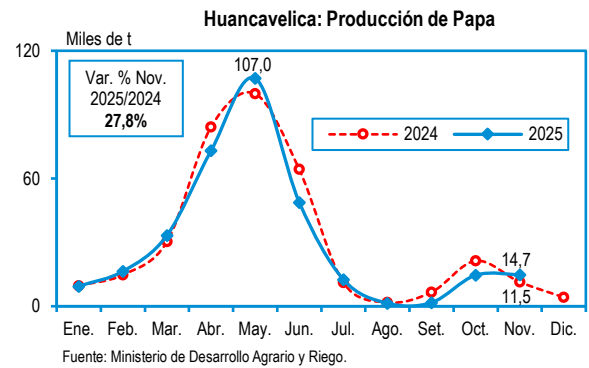
A su vez, fue superior la extracción de cobre (1,8%); por otro lado, se contrajo el oro (-55,7%) y zinc (-19,1%).

Subsector Electricidad

En el penúltimo mes de 2025, la generación de energía eléctrica mostró un comportamiento favorable de 2,5%, con respecto a noviembre de 2024, determinado por la mayor producción de energía de origen hidráulica (centrales Restitución y Cerro del Águila).

Recaudación Tributos Internos

Los ingresos recaudados por tributos internos, en el mes observado, contabilizaron 6 millones 344 mil soles y descendieron en 9,9%, con referencia a similar mes de 2024, que captaron 7 millones 39 mil soles.



Huánuco, Noviembre 2025

Producción de Papa (Variación porcentual)		Producción de Cacao (Variación porcentual)		Producción de Plátano (Variación porcentual)		Producción de Zinc (Variación porcentual)		Producción de Energía Eléctrica (Variación porcentual)		Ingresos Recaudados por la SUNAT - Tributos Internos (Variación porcentual)	
Noviembre 2025/2024	Ene.-Nov. 2025/2024	Noviembre 2025/2024	Ene.-Nov. 2025/2024	Noviembre 2025/2024	Ene.-Nov. 2025/2024	Noviembre 2025/2024	Ene.-Nov. 2025/2024	Noviembre 2025/2024	Ene.-Nov. 2025/2024	Noviembre 2025/2024	Ene.-Nov. 2025/2024
12,2	21,7	2,9	2,4	0,2	1,3	37,6	-2,1	-19,3	20,2	13,5	23,1

Sector Agropecuario

La producción de papa, durante noviembre de 2025, reportó 143 mil 731 toneladas y subió en 12,2%, comparado con el décimo primer mes 2024, que presentó 128 mil 84 toneladas, determinado por el crecimiento de las cosechas.

El cultivo de cacao alcanzó 1 mil 247 toneladas y tuvo una variación positiva de 2,9%, contrastado con similar mes de 2024, que registró 1 mil 212 toneladas.

También, el plátano obtuvo 19 mil 334 toneladas y aumentó ligeramente en 0,2%, respecto al mismo mes de 2024, que mostró 19 mil 304 toneladas.

A su vez, se elevó la piña (63,0%), yuca (22,4%), arroz cáscara (18,6%), alfalfa (12,0%) y palma aceitera (6,8%), entre los más destacados.

En tanto, se redujo el maíz choclo (-79,5%), tomate (-25,9%), zanahoria (-17,2%), maíz amarillo duro (-15,4%) y naranja (-4,2%), entre otros.

En el subsector pecuario disminuyó la leche fresca (-11,0%), vacuno (-8,1%), caprino (-5,5%), huevos (-2,5%), ave (-1,4%) y porcino (-0,8%); mientras que, se expandió la lana (20,6%), ovino (3,8%), fibra de alpaca (2,0%) y alpaca (2,0%).

Subsector Minería

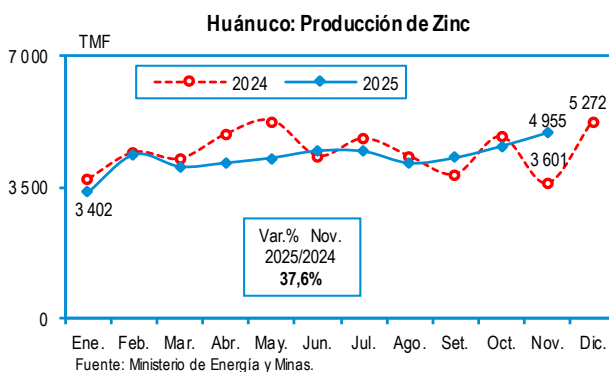
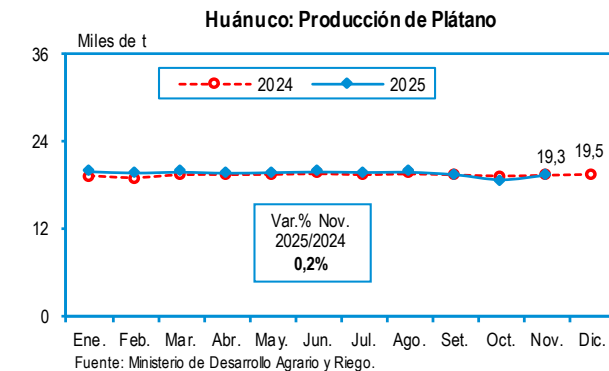
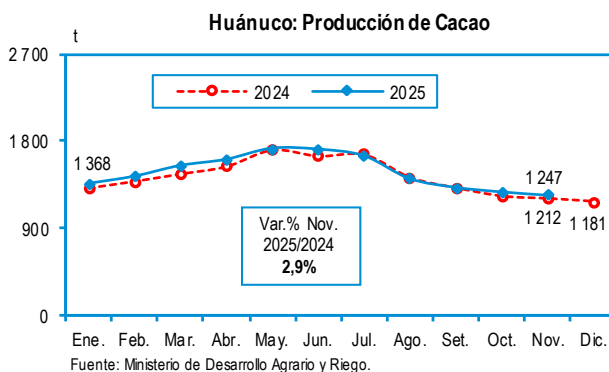
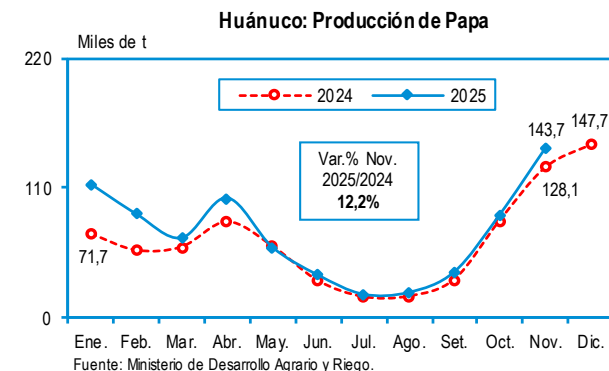
La extracción del zinc, en el mes observado, totalizó 4 mil 955 toneladas métricas de contenido fino y fue superior en 37,6%, con relación al mismo mes de 2024, impulsado por lo obtenido en la Minera Raura; de igual modo, creció el plomo (14,5%), plata (5,5%) y cobre (4,9%).

Subsector Electricidad

Durante el mes de análisis, la producción de energía eléctrica se contrajo en 19,3%, afectado por la menor generación de energía de origen hidráulica en la central Chaglla.

Recaudación Tributos Internos

Los ingresos recaudados por tributos internos, en el mes de estudio, sumaron 19 millones 807 mil soles y se incrementaron en 13,5%, con referencia a igual mes de 2024, que contabilizaron 17 millones 458 mil soles. Además, el número de contribuyentes activos fue mayor en 4,6%.



Ica, Noviembre 2025

Producción de Espárrago (Variación porcentual)		Producción de Maíz Amarillo Duro (Variación porcentual)		Producción de Ave (Variación porcentual)		Producción de Hierro (Variación porcentual)		Producción de Energía Eléctrica (Variación porcentual)		Ingresos Recaudados por la SUNAT - Tributos Internos (Variación Porcentual)	
Noviembre 2025/2024	Ene.-Nov. 2025/2024	Noviembre 2025/2024	Ene.-Nov. 2025/2024	Noviembre 2025/2024	Ene.-Nov. 2025/2024	Noviembre 2025/2024	Ene.-Nov. 2025/2024	Noviembre 2025/2024	Ene.-Nov. 2025/2024	Noviembre 2025/2024	Ene.-Nov. 2025/2024
-0,9	-8,7	14,4	22,3	-1,5	0,8	5,6	-12,8	14,8	3,3	14,1	18,8

Sector Agropecuario

Durante el mes de noviembre de 2025, la producción de espárrago presentó 13 mil 293 toneladas y disminuyó ligeramente en 0,9%, en contraste con el décimo primer mes de 2024, que reportó 13 mil 417 toneladas.

De igual manera, se contrajo el maíz choclo (-99,6%); paprika (-67,1%) debido a los bajos niveles de recurso hıdrico, sandıa (-65,7%); camote (-63,2%) afectado por las inferiores cosechas, cebolla (-33,9%) y papa (-25,7%), entre otros cultivos.

Sin embargo, el cultivo de maız amarillo duro totalizı 9 mil 3 toneladas y aumentı en 14,4%, comparado con el mismo mes de 2024, que logrı 7 mil 867 toneladas.

Ademıs, se expandiı el melocotın (277,0%), tomate (56,0%), arındano (32,8%), ajı (20,7%); uva (18,0%) ante las mayores superficies cosechadas, y alfalfa (2,0%), entre los mıs importantes.

En el subsector pecuario, la producciın de ave registrı 9 mil 125 toneladas de peso vivo y bajı en 1,5%, con relaciın a noviembre de 2024, que fue 9 mil 264 toneladas de peso vivo.

Asimismo, se redujo el ganado ovino (-3,2%) y caprino (-3,2%). En contraste, creciı la leche fresca (6,0%), porcino (4,7%), huevos (0,9%) y vacuno (0,5%).

Subsector Minerıa

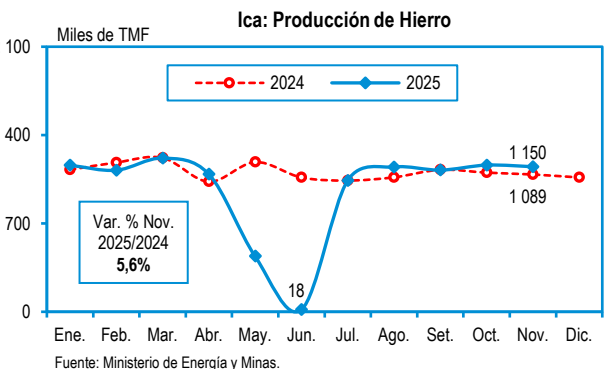
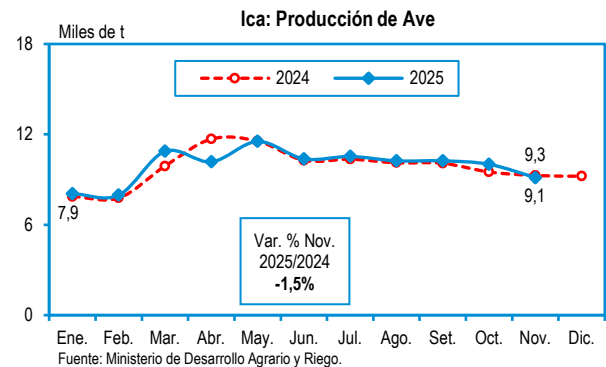
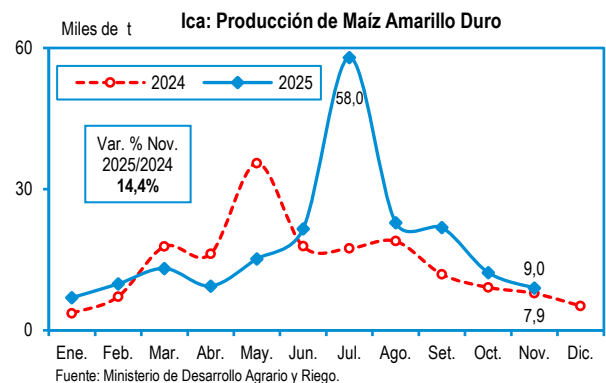
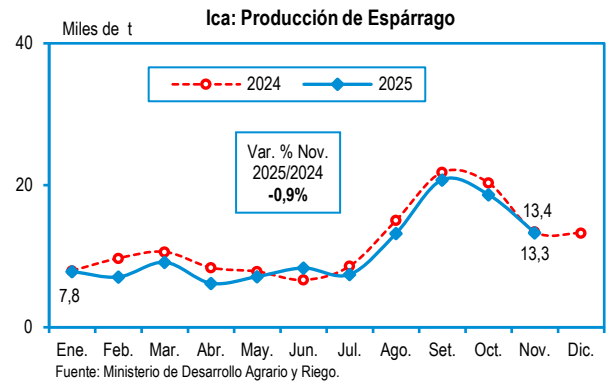
En el mes de analisis, la obtenciın de hierro alcanzı 1 millın 150 mil 38 toneladas metricas de contenido fino y subiı en 5,6%, determinado por la superior extracciın del mineral en la minera Shougang Hierro Perı; a su vez, fue superior el zinc (73,7%), oro (25,9%) y plomo (25,3%). Por otro lado, descendı el cobre (-22,7%) y plata (-2,7%).

Subsector Electricidad

La generaciın de energıa electrica, durante el mes de estudio se incrementı en 14,8% explicado por la mayor producciın de energıa de origen eolica (centrales San Juan de Marcona y Tres Hermanas) y termica (central San Nicolıs).

Recaudaciın Tributos Internos

En el penultimo mes de 2025, los ingresos recaudados por tributos internos captaron 129 millones 673 mil soles y se elevaron en 14,1%, respecto a similar mes de 2024, que contabilizaron 113 millones 606 mil soles. Ademıs, el numero de contribuyentes activos creciı en 4,2%.



Junín, Noviembre 2025

Producción de Papa (Variación porcentual)		Producción de Naranja (Variación porcentual)		Producción de Piña (Variación porcentual)		Producción de Plata (Variación porcentual)		Producción de Energía Eléctrica (Variación porcentual)		Ingresos Recaudados por la SUNAT-Tributos Internos (Variación porcentual)	
Noviembre 2025/2024	Ene.-Nov. 2025/2024	Noviembre 2025/2024	Ene.-Nov. 2025/2024	Noviembre 2025/2024	Ene.-Nov. 2025/2024	Noviembre 2025/2024	Ene.-Nov. 2025/2024	Noviembre 2025/2024	Ene.-Nov. 2025/2024	Noviembre 2025/2024	Ene.-Nov. 2025/2024
4,0	7,1	2,7	1,8	2,2	1,5	-7,6	2,9	10,0	18,8	0,3	8,5

Sector Agropecuario

La producción de papa, en noviembre de 2025 registró 7 mil 52 toneladas y creció en 4,0%, respecto al mismo mes de 2024, que alcanzó 6 mil 783 toneladas.

A su vez, la naranja reportó 23 mil 246 toneladas y aumentó en 2,7%, con relación al décimo primer mes de 2024, que evidenció 22 mil 634 toneladas.

Además, el cultivo de piña presentó 38 mil 85 toneladas y subió en 2,2%, comparado con similar mes del año 2024, que fue 37 mil 251 toneladas.

Igualmente, se expandió el ajo (351,1%), maíz amarillo duro (17,5%), arveja grano verde (12,5%), alfalfa (3,6%) y plátano (2,8%), entre los más relevantes.

Por otro lado, descendió el zapallo (-73,1%), cacao (-27,3%), haba grano verde (-18,6%), palta (-8,7%) y yuca (-2,6%), entre otros cultivos.

En el subsector pecuario, se incrementó la producción de alpaca (2,2%), leche fresca (1,2%), caprino (0,9%), vacuno (0,5%) y ovino (0,4%). En cambio, se redujo la llama (-7,0%), porcino (-1,7%) y ave (-1,6%), entre otros.

Subsector Minería

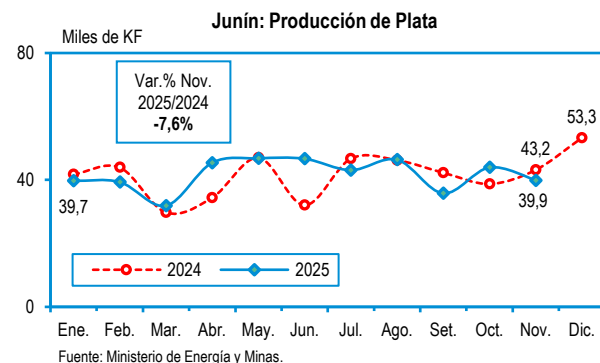
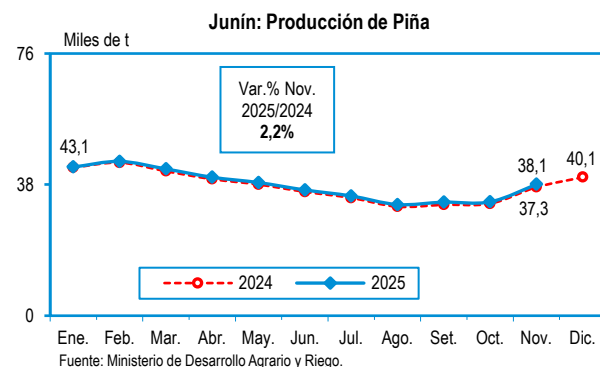
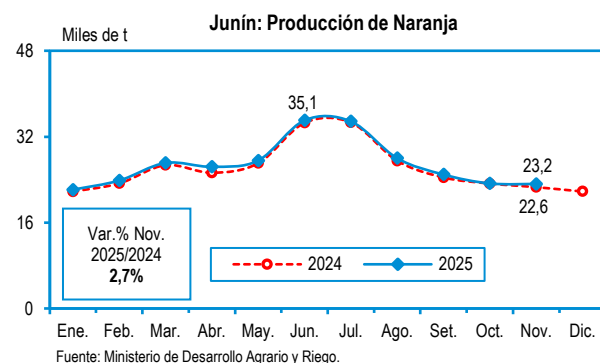
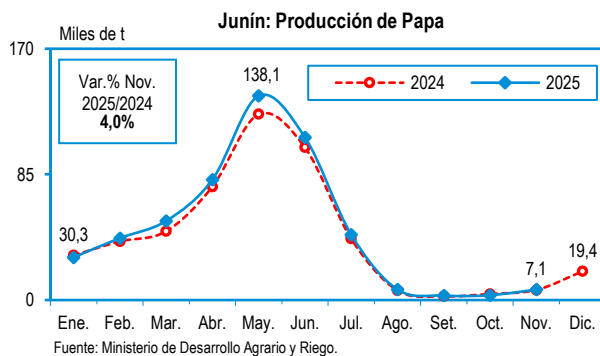
En el mes de análisis, la extracción de plata totalizó 39 mil 878 kilogramos de contenido fino y disminuyó en 7,6%, afectado por la inferior obtención por parte de las Mineras Volcán y Chungar; también, se contrajo el plomo (-16,4%) y zinc (-8,6%). No obstante, se elevó el cobre (4,3%) y molibdeno (3,7%).

Subsector Electricidad

La generación de energía eléctrica, en el mes observado mostró una variación positiva de 10,0%, explicado por la superior producción de energía de origen hidráulica en las centrales Chimay, Yaupi y Malpaso, entre las principales.

Recaudación Tributos Internos

En el mes de estudio, los ingresos recaudados por tributos internos sumaron 69 millones 901 mil soles y crecieron levemente en 0,3%, contrastado con noviembre de 2024, que percibieron 69 millones 703 mil soles. Asimismo, el número de contribuyentes activos fue mayor en 3,4%.



La Libertad, Noviembre 2025

Producción de Caña de Azúcar (Variación porcentual)		Producción de Espárrago (Variación porcentual)		Producción de Ave (Variación porcentual)		Producción de Oro (Variación porcentual)		Producción de Energía Eléctrica (Variación porcentual)		Ingresos Recaudados por la SUNAT - Tributos Internos (Variación porcentual)	
Noviembre 2025/2024	Ene.-Nov. 2025/2024	Noviembre 2025/2024	Ene.-Nov. 2025/2024	Noviembre 2025/2024	Ene.-Nov. 2025/2024	Noviembre 2025/2024	Ene.-Nov. 2025/2024	Noviembre 2025/2024	Ene.-Nov. 2025/2024	Noviembre 2025/2024	Ene.-Nov. 2025/2024
20,4	7,0	-3,4	-1,7	3,5	3,9	-11,3	-14,2	28,5	3,6	0,003	10,1

Sector Agropecuario

La producción de caña de azúcar, durante noviembre de 2025, totalizó 529 mil 258 toneladas y reportó un desempeño positivo de 20,4%, con relación a igual mes de 2024, que mostró 439 mil 569 toneladas, explicado por las superiores áreas cosechadas y las adecuadas temperaturas.

Asimismo, subió el tomate (983,3%), alcachofa (59,8%), maíz amarillo duro (47,2%), sandía (20,5%) y palta (5,0%), entre los más importantes.

Por el contrario, el cultivo de espárrago registró 15 mil 379 toneladas y decreció en 3,4%, respecto al décimo primer mes de 2024, que evidenció 15 mil 916 toneladas.

Además, tuvo una variación negativa la cebolla (-34,5%), arándano (-27,8%), uva (-9,6%), alfalfa (-7,4%) y papa (-2,8%), entre otros.

En el subsector pecuario, la producción de ave alcanzó 32 mil 386 toneladas de peso vivo y se incrementó en 3,5%, con referencia a similar mes de 2024, que obtuvo 31 mil 280 toneladas de peso vivo, por las mayores colocaciones de pollos BB. A su vez, se expandió la leche fresca (8,6%), porcino (3,5%), vacuno (3,0%), huevos (1,5%) y caprino (1,0%), principalmente. Sin embargo, se redujo levemente el ovino (-0,1%).

Subsector Minería

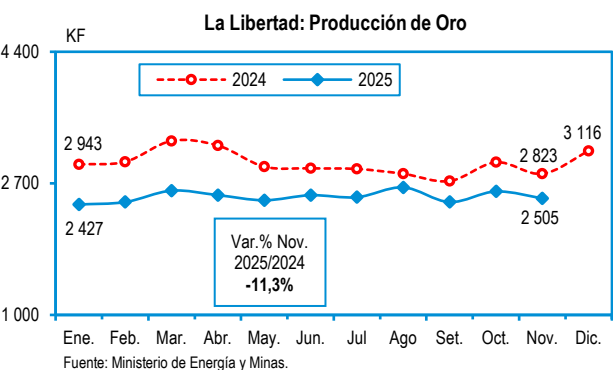
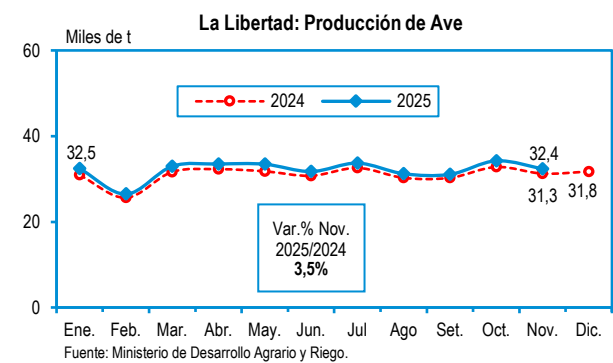
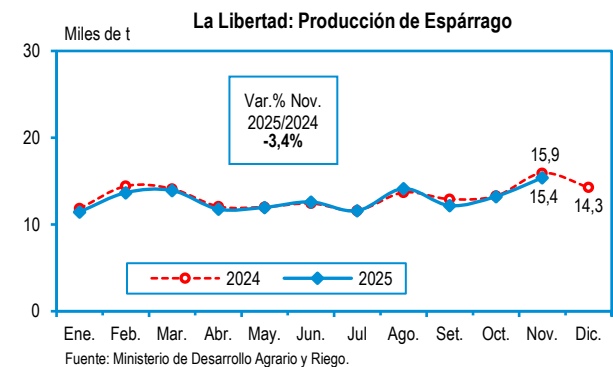
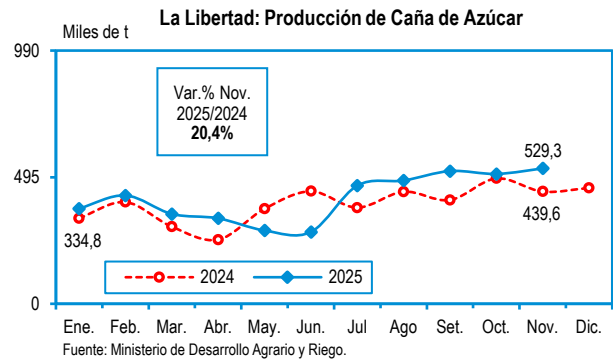
En el mes observado, la extracción de oro reportó 2 mil 505 kilogramos de contenido fino y bajó en 11,3%, contrastado con el mismo mes de 2024, que presentó 2 mil 823 kilogramos de contenido fino, determinado por la inferior actividad operativa de las mineras Boro Misquichilca y Poderosa. Mientras que, aumentó la plata (20,0%).

Subsector Electricidad

La generación de energía eléctrica, durante el mes de análisis, se elevó en 28,5%, con relación a noviembre de 2024, impulsado por la producción de energía de origen eólica (central Cupisnique) y térmica.

Recaudación Tributos Internos

Los ingresos recaudados por tributos internos, en el mes de estudio, contabilizaron 267 millones 977 mil soles y crecieron ligeramente en 0,003%, comparado con el penúltimo mes de 2024, que recabaron 267 millones 969 mil soles. También, el número de contribuyentes activos subió en 4,1%.



Lambayeque, Noviembre 2025

Producción de Caña de Azúcar (Variación porcentual)		Producción de Limón (Variación porcentual)		Producción de Maíz Amarillo Duro (Variación porcentual)		Producción de Huevos (Variación porcentual)		Producción de Energía Eléctrica (Variación porcentual)		Ingresos Recaudados por la SUNAT - Tributos Internos (Variación porcentual)	
Noviembre 2025/2024	Ene.-Nov. 2025/2024	Noviembre 2025/2024	Ene.-Nov. 2025/2024	Noviembre 2025/2024	Ene.-Nov. 2025/2024	Noviembre 2025/2024	Ene.-Nov. 2025/2024	Noviembre 2025/2024	Ene.-Nov. 2025/2024	Noviembre 2025/2024	Ene.-Nov. 2025/2024
14,3	-7,0	35,1	5,1	-22,9	6,8	0,5	-1,4	173,1	105,5	-39,6	4,3

Sector Agropecuario

En el mes de noviembre de 2025, el cultivo de caña de azúcar totalizó 207 mil 452 toneladas y creció en 14,3%, comparado con el mismo mes de 2024, que fue 181 mil 421 toneladas, debido a las adecuadas condiciones climatológicas.

Asimismo, el limón reportó 3 mil 600 toneladas y se elevó en 35,1%, contrastado con similar mes de 2024, que obtuvo 2 mil 665 toneladas.

Igualmente, se expandió la alfalfa (352,2%), tomate (281,2%), cebolla (180,5%), pallar grano seco (134,6%), plátano (97,2%) y zapallo (74,8%), entre los principales.

Sin embargo, el maíz amarillo duro informó 8 mil 546 toneladas y descendió en 22,9%, con referencia al décimo primer mes de 2024, que logró 11 mil 84 toneladas, ante las menores superficies cosechadas.

Además, se redujo la páprika (-98,9%) explicado por las bajas cosechas, maíz choclo (-98,4%), maracuyá (-98,1%), sandía (-62,2%), arándano (-13,5%) y uva (-8,8%).

En el subsector pecuario la producción de huevos presentó 552 toneladas y subió ligeramente en 0,5%, según lo señalado en noviembre de 2024, que registró 549 toneladas.

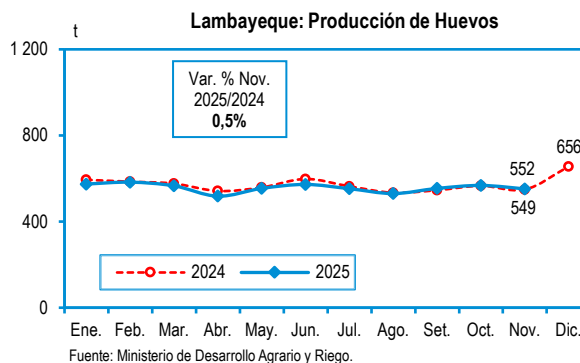
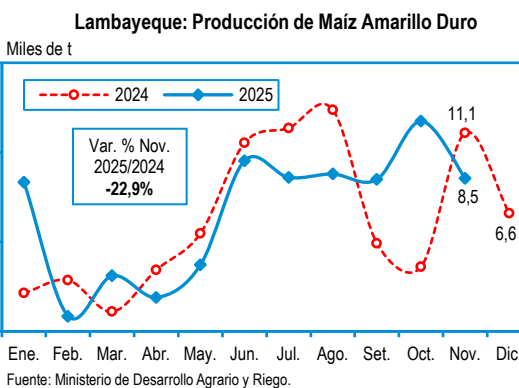
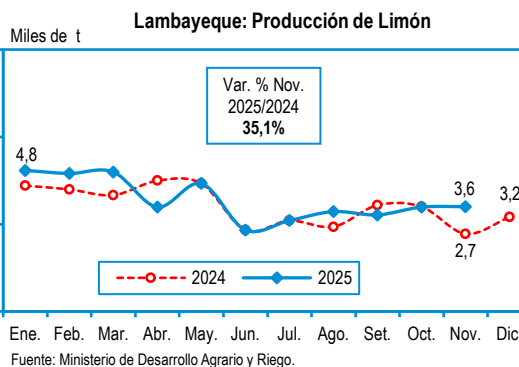
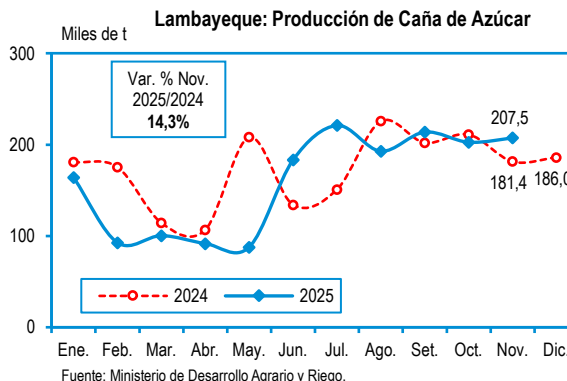
También, aumentó el porcino (4,5%), ave (2,5%) y caprino (0,4%). Por otro lado, disminuyó el ovino (-6,8%), vacuno (-1,9%) y leche fresca (-0,1%).

Subsector Electricidad

La producción de energía eléctrica, durante el mes observado se incrementó en 173,1%, influenciado por la alta generación de energía de origen térmica (central Generación Éten-Reserva Fría).

Recaudación Tributos Internos

En el mes de análisis, los ingresos recaudados por tributos internos fueron 68 millones 329 mil soles y decrecieron en 39,6%, con relación al penúltimo mes de 2024, que registraron 113 millones 89 mil soles.



Lima y Callao, Noviembre 2025

Producción de Maíz Amarillo Duro (Variación porcentual)		Producción de Ave (Variación porcentual)		Producción de Plata (Variación porcentual)		Producción de Zinc (Variación porcentual)		Producción de Energía Eléctrica (Variación porcentual)		Ingresos Recaudados por la SUNAT - Tributos Internos (Variación porcentual)	
Noviembre 2025/2024	Ene.-Nov. 2025/2024	Noviembre 2025/2024	Ene.-Nov. 2025/2024	Noviembre 2025/2024	Ene.-Nov. 2025/2024	Noviembre 2025/2024	Ene.-Nov. 2025/2024	Noviembre 2025/2024	Ene.-Nov. 2025/2024	Noviembre 2025/2024	Ene.-Nov. 2025/2024
-2,7	-46,5	3,5	6,1	12,9	7,5	41,5	21,0	-13,8	-6,0	29,9	17,7

Sector Agropecuario

La producción de maíz amarillo duro, en noviembre de 2025 presentó 2 mil 985 toneladas y disminuyó en 2,7%, con referencia al décimo primer mes de 2024, que obtuvo 3 mil 69 toneladas, determinado por las menores áreas cosechadas.

Asimismo, descendió la yuca (-72,3%), zanahoria (-59,0%); camote (-49,2%) afectado por la reducción de las cosechas, mandarina (-26,5%) y caña de azúcar (-1,1%), entre otros cultivos.

Por otro lado, se elevó el cultivo de uva (233,3%), manzana (120,9%), fresa (90,0%), papa (67,6%) y alfalfa (14,9%), entre los más destacados.

En el subsector pecuario, la producción de ave alcanzó 117 mil 134 toneladas de peso vivo y mostró una variación positiva de 3,5%, contrastado con similar mes de 2024, que registró 113 mil 143 toneladas de peso vivo, por las mayores colocaciones de pollos BB. A su vez, aumentó el porcino (3,7%), caprino (1,4%), leche fresca (1,3%), vacuno (0,8%) y huevos (0,1%). Sin embargo, bajó la alpaca (-7,2%), llama (-2,5%) y ovino (-0,1%).

Subsector Minería

La extracción de plata, en el mes de estudio totalizó 59 mil 220 kilogramos de contenido fino y subió en 12,9%, como consecuencia del buen desempeño de la Empresa Minera Los Quenuales, Compañía de Minas Buenaventura y Sociedad Minera Corona, entre las principales.

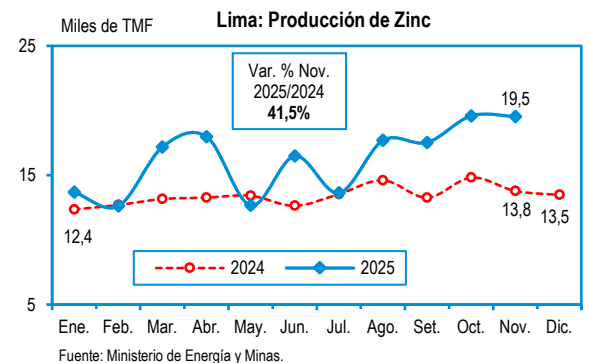
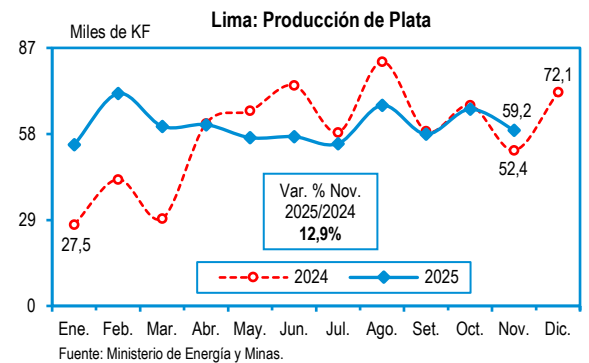
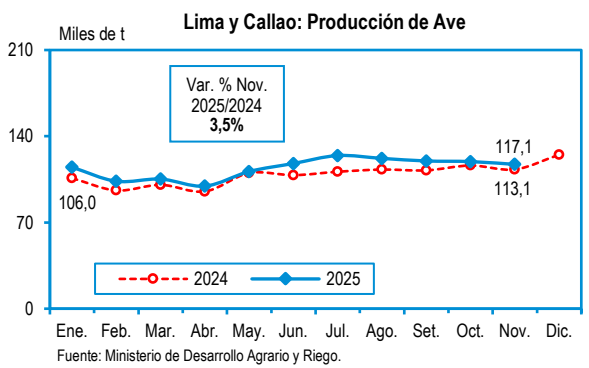
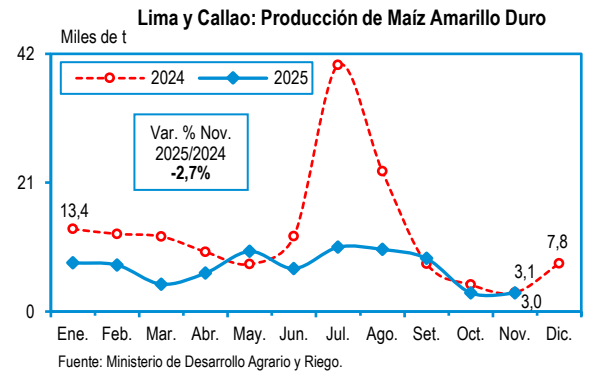
Igualmente, el zinc logró 19 mil 520 toneladas métricas de contenido fino y se expandió en 41,5%, impulsado por la significativa producción en la Empresa Minera Los Quenuales, Sociedad Minera Corona y Compañía de Minas Buenaventura, entre las más importantes. También, creció el plomo (61,1%) y oro (27,3%); en cambio, fue desfavorable la obtención de cobre (-5,7%).

Subsector Electricidad

La producción de energía eléctrica, durante el mes de análisis se contrajo en 13,8%, explicado por la inferior generación de energía de origen térmica (centrales Las Flores, Fénix y Chilca 1, entre otras).

Recaudación Tributos Internos

En el mes observado, los ingresos recaudados por tributos internos sumaron 12 mil 440 millones 650 mil soles y se elevaron en 29,9%, comparado con el penúltimo mes de 2024, que recabaron 9 mil 574 millones 850 mil soles. Además, el número de contribuyentes activos se incrementó en 2,6%.



Loreto, Noviembre 2025

Producción de Palma Aceitera (Variación porcentual)		Producción de Yuca (Variación porcentual)		Producción de Plátano (Variación porcentual)		Producción Fiscalizada de Petróleo Crudo (Variación porcentual)		Producción de Energía Eléctrica (Variación porcentual)		Ingresos Recaudados por la SUNAT-Tributos Internos (Variación porcentual)	
Noviembre 2025/2024	Ene.- Nov. 2025/2024	Noviembre 2025/2024	Ene.- Nov. 2025/2024	Noviembre 2025/2024	Ene.- Nov. 2025/2024	Noviembre 2025/2024	Ene.- Nov. 2025/2024	Noviembre 2025/2024	Ene.- Nov. 2025/2024	Noviembre 2025/2024	Ene.- Nov. 2025/2024
2,5	-0,8	4,9	-14,5	33,1	4,0	-23,8	27,9	-5,3	-0,1	19,3	14,3

Sector Agropecuario

La producción de palma aceitera, en noviembre de 2025, reportó 15 mil 478 toneladas y tuvo una variación positiva de 2,5%, con respecto a similar mes de 2024, que fue 15 mil 98 toneladas.

El cultivo de yuca presentó 64 mil 312 toneladas y aumentó en 4,9%, con referencia a noviembre 2024, que evidenció 61 mil 298 toneladas, determinado por las mayores áreas cosechadas.

Asimismo, la producción de plátano obtuvo 33 mil 613 toneladas y se expandió en 33,1%, comparado con el penúltimo mes de 2024, que informó 25 mil 258 toneladas.

Además, ascendió el melón (9,4%), papaya (3,6%), sandía (2,9%); arroz cáscara (2,8%) y maíz amarillo duro (2,4%) justificados por las superiores cosechas, entre los más importantes.

Sin embargo, se redujo el zapallo (-11,4%), tomate (-8,2%), ají (-6,3%), frijol grano seco (-4,9%) y maíz choclo (-2,7%), entre otros cultivos.

En el subsector pecuario se incrementó la producción de leche fresca (4,6%), ave (4,2%), huevos (2,7%), porcino (0,6%) y caprino (0,4%); por el contrario, descendió el ganado vacuno (-11,2%).

Subsector Hidrocarburos

Durante el mes de análisis, la producción fiscalizada de petróleo crudo registró 475 mil 507 barriles y se contrajo en 23,8%, con relación a noviembre de 2024, que mostró 623 mil 777 barriles, explicado por la menor obtención de la empresa Petrotal (Lote 95).

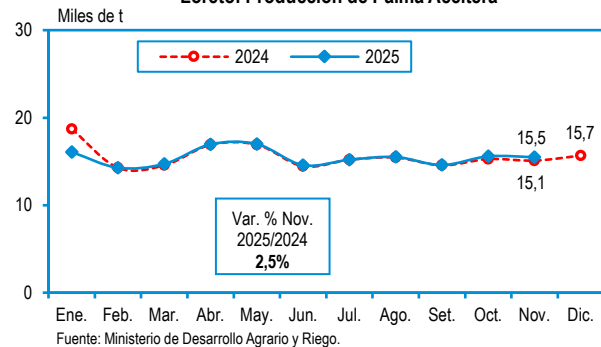
Subsector Electricidad

En el mes observado, la producción de energía eléctrica disminuyó en 5,3%, influenciado por la inferior generación de energía de origen térmica.

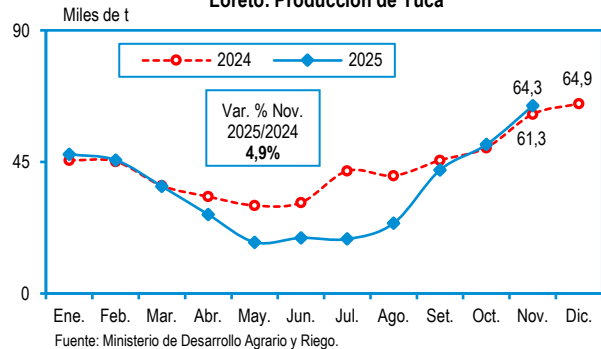
Recaudación Tributos Internos

Los ingresos recaudados por tributos internos, en el mes de estudio, totalizaron 39 millones 106 mil soles y se elevaron en 19,3%, contrastado con el décimo primer mes de 2024, que fueron 32 millones 768 mil soles. Igualmente, el número de contribuyentes activos subió en 5,4%.

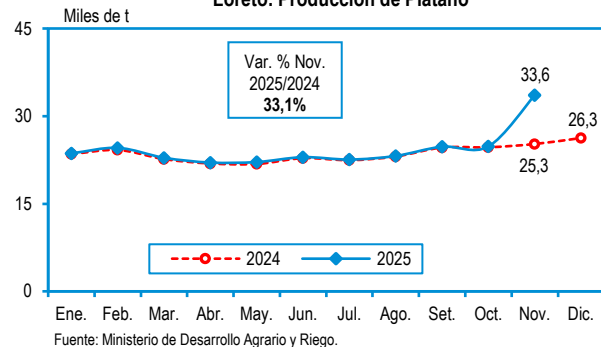
Loreto: Producción de Palma Aceitera



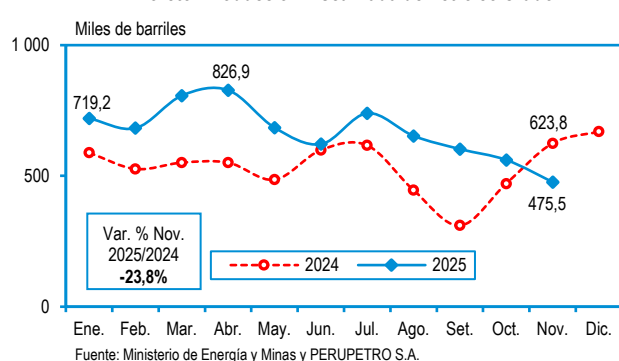
Loreto: Producción de Yuca



Loreto: Producción de Plátano



Loreto: Producción Fiscalizada de Petróleo Crudo



Madre de Dios, Noviembre 2025

Producción de Yuca (Variación porcentual)		Producción de Plátano (Variación porcentual)		Producción de Papaya (Variación porcentual)		Producción de Oro (Variación porcentual)		Producción de Energía Eléctrica (Variación porcentual)		Ingresos Recaudados por la SUNAT-Tributos Internos (Variación porcentual)	
Noviembre 2025/2024	Ene.-Nov. 2025/2024	Noviembre 2025/2024	Ene.-Nov. 2025/2024	Noviembre 2025/2024	Ene.-Nov. 2025/2024	Noviembre 2025/2024	Ene.-Nov. 2025/2024	Noviembre 2025/2024	Ene.-Nov. 2025/2024	Noviembre 2025/2024	Ene.-Nov. 2025/2024
10,1	5,8	1,7	-5,9	-25,3	0,7	-3,7	4,7	422,9	21,1	21,6	13,1

Sector Agropecuario

Durante noviembre de 2025, la producción de yuca obtuvo 2 mil 427 toneladas y subió en 10,1%, respecto al décimo primer mes de 2024, que alcanzó 2 mil 204 toneladas, determinado por las superiores áreas cosechadas.

Igualmente, el plátano registró 3 mil 87 toneladas y creció en 1,7%, con referencia al mismo mes de 2024, que logró 3 mil 35 toneladas.

Similar comportamiento presentó la producción de naranja (95,7%), arroz cáscara (84,6%), cacao (69,9%), piña (59,8%) y limón (4,0%).

Mientras que, la papaya evidenció 1 mil 222 toneladas y disminuyó en 25,3%, en contraste con noviembre de 2024, que fue 1 mil 637 toneladas.

También, descendió el camote (-65,4%), sandía (-55,7%), palta (-20,6%) y mango (-1,0%).

En el subsector pecuario, se incrementó el vacuno (4,7%), porcino (2,0%), ave (0,7%) y leche fresca (0,7%). Sin embargo, se redujo la producción de huevos (-1,8%).

Subsector Minería

En el mes de análisis, la extracción de oro totalizó 101 kilogramos de contenido fino y bajó en 3,7%, según lo informado en igual mes de 2024, explicado por el inferior volumen obtenido por parte de las empresas Quispe Quispe Ismael, Quijua Quispe Juan, Empresa Minera Fortunato Matilde, Inversiones Alvamarpe y Ugarte Pimentel Alcides, entre otras.

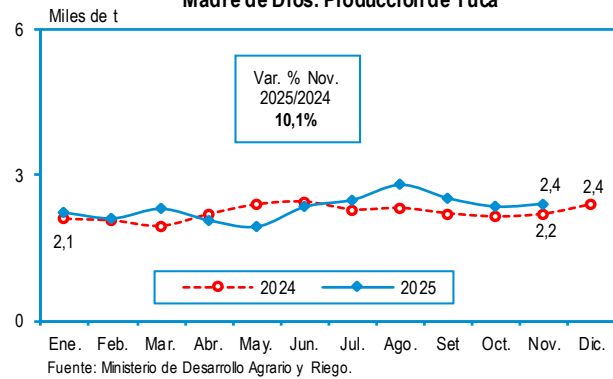
Subsector Electricidad

En el décimo primer mes de 2025, la generación de energía eléctrica se expandió en 422,9% comparado con noviembre de 2024, debido a la mayor producción de energía de origen térmica en la central de Puerto Maldonado-Reserva Fría.

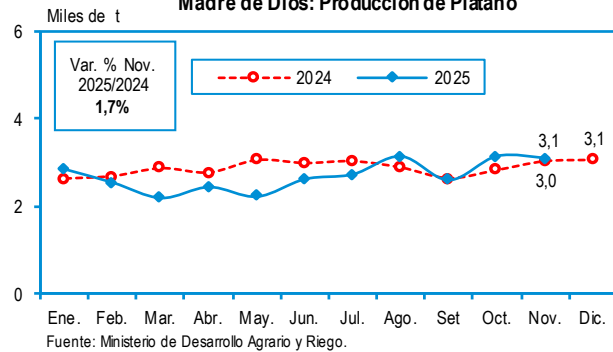
Recaudación Tributos Internos

Durante el mes observado, los ingresos recaudados por tributos internos sumaron 16 millones 820 mil soles y se elevaron en 21,6%, en relación a similar mes de 2024 que contabilizaron 13 millones 827 mil soles. Además, el número de contribuyentes activos aumentó en 5,6%.

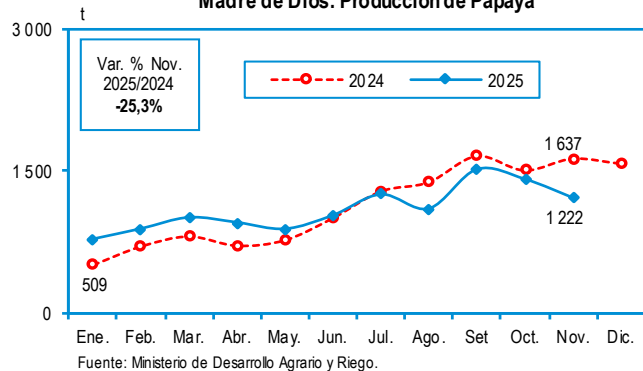
Madre de Dios: Producción de Yuca



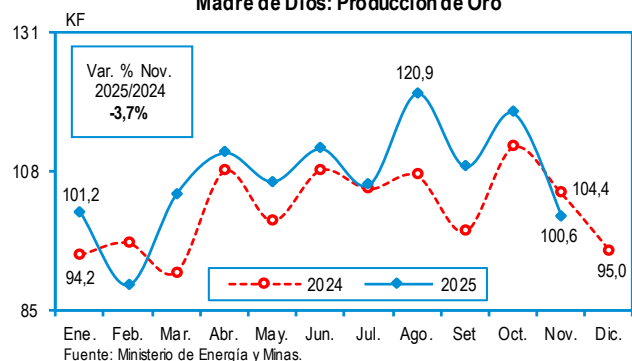
Madre de Dios: Producción de Plátano



Madre de Dios: Producción de Papaya



Madre de Dios: Producción de Oro



Moquegua, Noviembre 2025

Producción de Leche Fresca (Variación porcentual)		Producción de Vacuno (Variación porcentual)		Producción de Cobre (Variación porcentual)		Producción de Molibdeno (Variación porcentual)		Producción de Energía Eléctrica (Variación porcentual)		Ingresos Recaudados por la SUNAT - Tributos Internos (Variación porcentual)	
Noviembre 2025/2024	Ene.-Nov. 2025/2024	Noviembre 2025/2024	Ene.-Nov. 2025/2024	Noviembre 2025/2024	Ene.-Nov. 2025/2024	Noviembre 2025/2024	Ene.-Nov. 2025/2024	Noviembre 2025/2024	Ene.-Nov. 2025/2024	Noviembre 2025/2024	Ene.-Nov. 2025/2024
10,8	4,1	5,2	9,9	-12,3	2,8	4,8	-7,4	3,1	-2,6	-6,1	17,5

Sector Agropecuario

Durante noviembre de 2025, la producción de leche fresca alcanzó 1 mil 709 toneladas y creció en 10,8%, contrastado con el mismo mes de 2024, que reportó 1 mil 543 toneladas.

A su vez, el ganado vacuno registró 147 toneladas de peso vivo y tuvo una variación positiva de 5,2%, con respecto al décimo primer mes de 2024.

Además, aumentó el ave (123,8%), porcino (12,2%), ovino (7,4%), alpaca (6,0%) y llama (1,9%), entre otros. No obstante, disminuyó la producción de huevos (-0,7%).

En el subsector agrícola, se expandió el cultivo de tomate (772,0%) por las mayores áreas cosechadas, palta (151,6%), orégano (79,6%), cebolla (53,5%); y alfalfa (44,4%) ante las favorables condiciones térmicas, entre los más destacados.

Sin embargo, se redujo el zapallo (-90,7%), haba grano seco (-88,0%) y tuna (-35,0%).

Subsector Minería

En el mes observado, la extracción de cobre evidenció 38 mil 410 toneladas métricas de contenido fino y se contrajo en 12,3%, según lo informado en noviembre de 2024, que obtuvo 43 mil 789 toneladas métricas de contenido fino, influenciado por la baja obtención en la empresa Anglo American Quellaveco. Del mismo modo, descendió el oro (-5,2%).

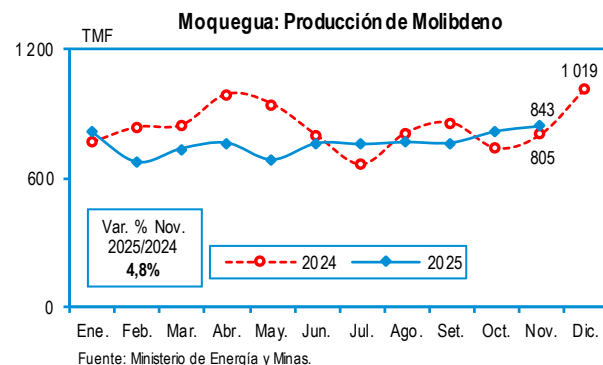
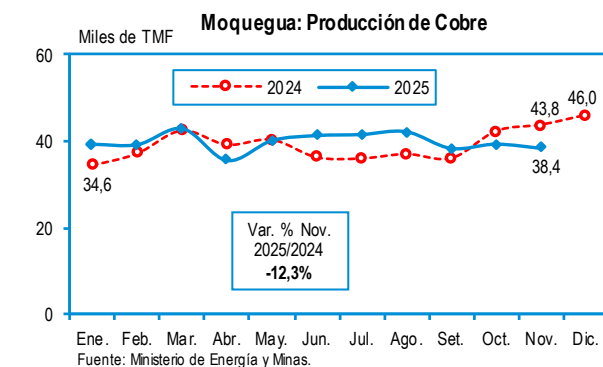
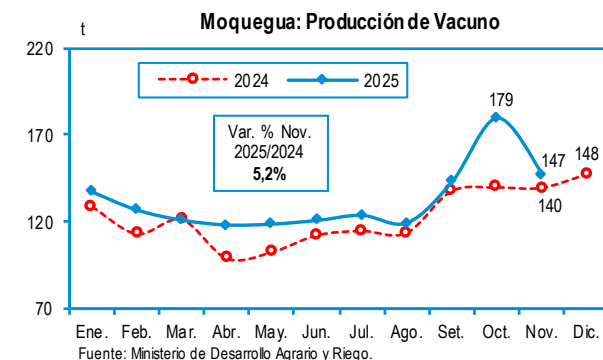
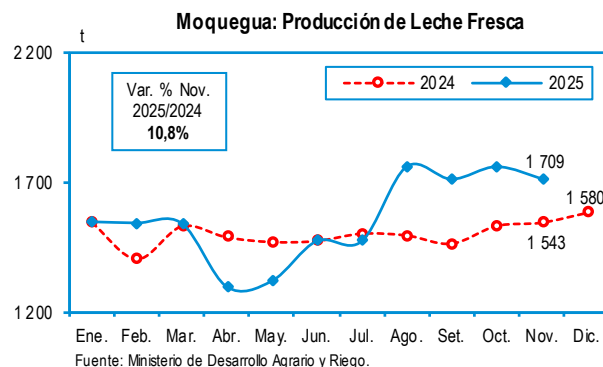
En tanto, el molibdeno presentó 843 toneladas métricas de contenido fino y subió en 4,8%, con referencia a igual mes de 2024 que fue 805 toneladas métricas de contenido fino. También, se incrementó la plata (12,8%).

Subsector Electricidad

La producción de energía eléctrica, en el mes de análisis se elevó en 3,1%, explicado por la alta generación de energía de origen solar.

Recaudación Tributos Internos

En el mes de estudio, los ingresos recaudados por tributos internos contabilizaron 19 millones 992 mil soles y bajaron en 6,1% comparado con similar mes de 2024, que recabaron 21 millones 293 mil soles.



Pasco, Noviembre 2025

Producción de Yuca (Variación porcentual)		Producción de Plátano (Variación porcentual)		Producción de Plata (Variación porcentual)		Producción de Plomo (Variación porcentual)		Producción de Energía Eléctrica (Variación porcentual)		Ingresos Recaudados por la SUNAT - Tributos Internos (Variación porcentual)	
Noviembre 2025/2024	Ene.- Nov. 2025/2024	Noviembre 2025/2024	Ene.- Nov. 2025/2024	Noviembre 2025/2024	Ene.- Nov. 2025/2024	Noviembre 2025/2024	Ene.- Nov. 2025/2024	Noviembre 2025/2024	Ene.- Nov. 2025/2024	Noviembre 2025/2024	Ene.- Nov. 2025/2024
27,3	3,3	-7,3	-1,7	-10,6	-5,6	-2,2	11,7	0,01	-2,4	6,7	16,0

Sector Agropecuario

La producción de yuca, durante noviembre de 2025, fue 9 mil 796 toneladas y se elevó en 27,3%, respecto a similar mes de 2024, que evidenció 7 mil 695 toneladas, impulsado por las mayores superficies cosechadas.

Además, se expandió la palta (74,8%), zapallo (14,8%), rocoto (13,8%) y granadilla (10,1%), entre los más destacados.

Sin embargo, el plátano reportó 11 mil 625 toneladas y decreció en 7,3%, con relación a igual mes de 2024, que obtuvo 12 mil 541 toneladas.

También, descendió el frijol grano seco (-88,0%), ají (-41,1%), achiote (-23,0%) y papa (-12,9%), entre otros cultivos.

En el subsector pecuario, aumentó el porcino (13,5%), leche fresca (9,6%), alpaca (2,8%) y ovino (1,8%), entre otros. No obstante, fue inferior la producción de huevos (-4,3%) y ave (-3,3%).

Subsector Minería

En el mes de análisis, la extracción de plata registró 39 mil 845 kilogramos de contenido fino y mostró una variación negativa de 10,6%, como consecuencia del menor dinamismo de Nexa Resources El Porvenir, Compañía Minera Chungar y Pan American Silver Huarón.

Asimismo, el plomo alcanzó 7 mil 418 toneladas métricas de contenido fino y disminuyó en 2,2%, afectado por la baja obtención de Nexa Resources El Porvenir y Empresa Administradora Cerro.

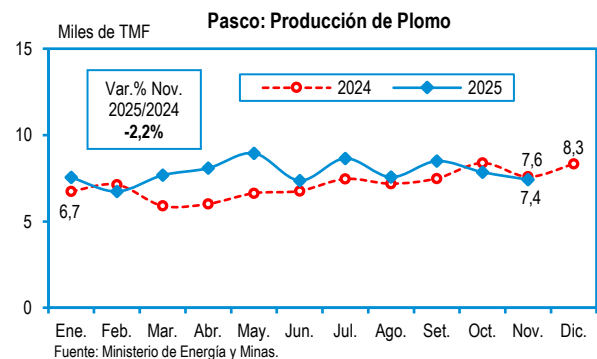
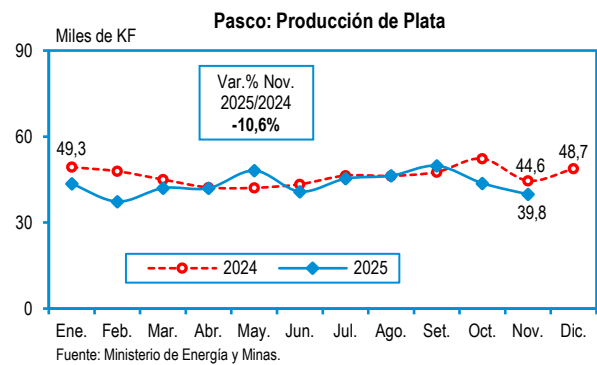
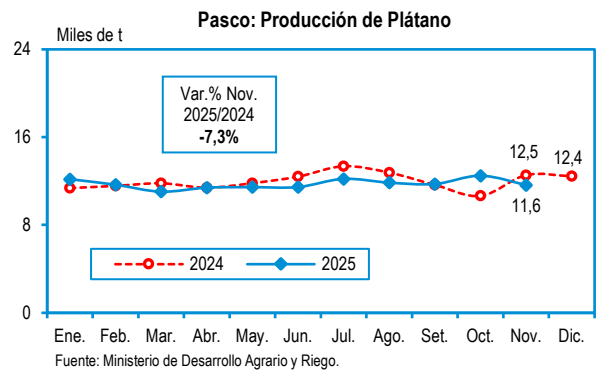
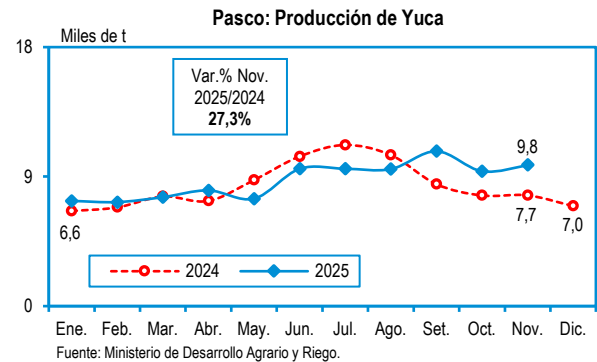
Igualmente, se redujo el volumen producido de cobre (-4,9%) y zinc (-0,7%); mientras que, subió el oro (6,8%).

Subsector Electricidad

La generación de energía eléctrica, durante el mes de estudio creció ligeramente en 0,01%, sustentado en la producción de energía de origen hidráulica.

Recaudación Tributos Internos

Los ingresos recaudados por tributos internos, en el mes observado, contabilizaron 14 millones 733 mil soles y presentaron un desempeño positivo de 6,7%, comparado con noviembre del año 2024, que recabaron 13 millones 813 mil soles. A su vez, el número de contribuyentes activos, se incrementó en 3,4%.



Piura, Noviembre 2025

Producción de Limón (Variación porcentual)		Producción de Plátano (Variación porcentual)		Producción Fiscalizada de Petróleo Crudo (Variación porcentual)		Producción Fiscalizada de Gas Natural (Variación porcentual)		Producción de Energía Eléctrica (Variación porcentual)		Ingresos Recaudados por la SUNAT-Tributos Internos (Variación porcentual)	
Noviembre 2025/2024	Ene.-Nov. 2025/2024	Noviembre 2025/2024	Ene.-Nov. 2025/2024	Noviembre 2025/2024	Ene.-Nov. 2025/2024	Noviembre 2025/2024	Ene.-Nov. 2025/2024	Noviembre 2025/2024	Ene.-Nov. 2025/2024	Noviembre 2025/2024	Ene.-Nov. 2025/2024
12,8	-10,3	0,9	-10,0	-7,0	-1,3	9,9	4,6	4,6	1,7	24,9	-1,5

Sector Agropecuario

La producción de limón, en noviembre de 2025 registró 18 mil 586 toneladas y se elevó en 12,8%, contrastado con el décimo primer mes de 2024, que alcanzó 16 mil 472 toneladas.

A su vez, el plátano reportó 25 mil 521 toneladas y creció ligeramente en 0,9%, con referencia al mismo mes de 2024, que logró 25 mil 305 toneladas.

Similar comportamiento mostró el arroz cáscara (44,4%) por mayores superficies cosechadas, maíz amarillo duro (43,4%), algodón rama (27,8%), caña de azúcar (13,6%) y uva (12,0%), entre los más destacados.

Sin embargo, se contrajo el cultivo de páprika (-84,2%), palta (-73,3%), mango (-41,5%), arándano (-33,5%) y pimienta morrón (-11,5%), entre otros.

En el subsector pecuario aumentó el porcino (4,2%), leche fresca (3,0%), caprino (1,9%), vacuno (0,9%) y ave (0,4%). Mientras que, disminuyó la producción de huevos (-0,8%).

Sector Minería e Hidrocarburos

Durante el periodo de análisis, la explotación fiscalizada de petróleo crudo obtuvo 607 mil 408 barriles y se redujo en 7,0%, con relación a noviembre de 2024, que fue 652 mil 932 barriles, afectado por la menor actividad en los Lotes Z-69, XIII, V, II y I.

Por el contrario, la producción fiscalizada de gas natural evidenció 1 mil 873 millones 231 mil pies cúbicos y se incrementó en 9,9%, sustentado por la explotación en los Lotes III, XIII, X, II y IV.

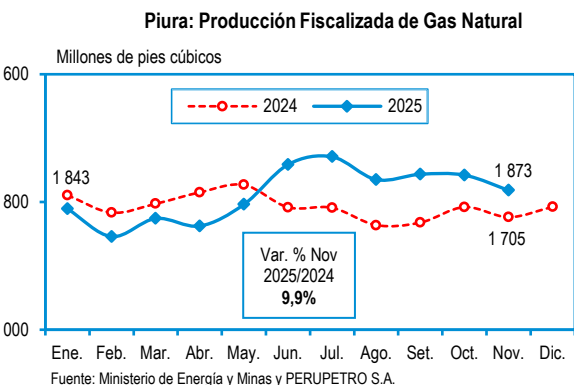
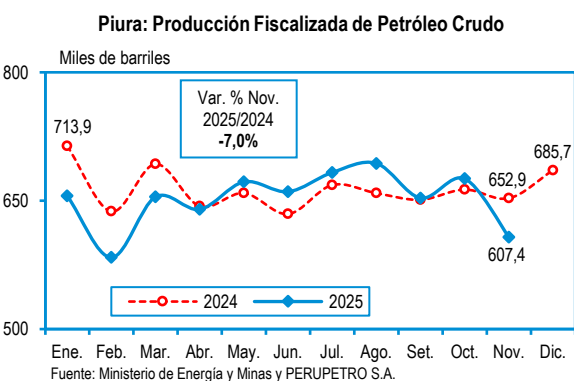
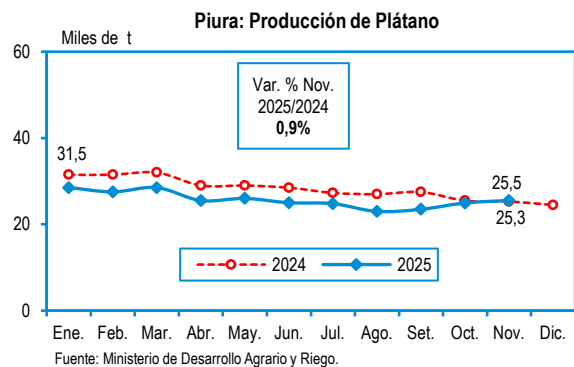
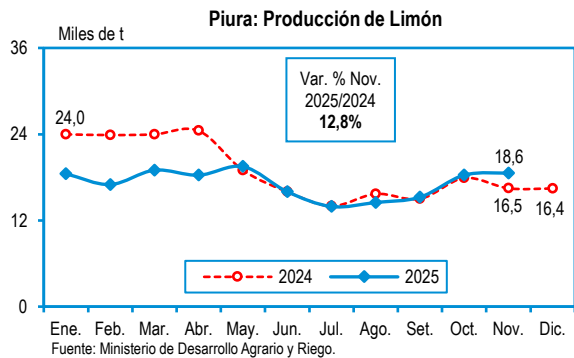
En el subsector minero descendió la extracción de oro (-70,8%) en la empresa Corporación MLD y los Mineros Artesanales.

Subsector Electricidad

La generación de energía eléctrica, en el mes de estudio presentó un desempeño favorable de 4,6%, con respecto a igual mes de 2024, impulsado por la alta producción de energía de origen hidráulica y eólica.

Recaudación Tributos Internos

En el décimo primer mes de 2025, los ingresos recaudados por tributos internos totalizaron 142 millones 577 mil soles y se expandieron en 24,9%, comparado con similar mes de 2024, que contabilizaron 114 millones 123 mil soles. Además, el número de contribuyentes activos subió en 4,9%.



Puno, Noviembre 2025

Producción de Leche Fresca (Variación porcentual)		Producción de Alpaca (Variación porcentual)		Producción de Vacuno (Variación porcentual)		Producción de Concentrado de Estiño (Variación porcentual)		Producción de Energía Eléctrica (Variación porcentual)		Ingresos Recaudados por la SUNAT - Tributos Internos (Variación porcentual)	
Noviembre 2025/2024	Ene.-Nov. 2025/2024	Noviembre 2025/2024	Ene.-Nov. 2025/2024	Noviembre 2025/2024	Ene.-Nov. 2025/2024	Noviembre 2025/2024	Ene.-Nov. 2025/2024	Noviembre 2025/2024	Ene.-Nov. 2025/2024	Noviembre 2025/2024	Ene.-Nov. 2025/2024
6,1	4,4	2,3	3,0	2,1	2,2	-19,1	3,2	140,6	66,6	31,2	31,5

Sector Agropecuario

La producción de leche fresca, en noviembre de 2025, totalizó 9 mil 70 toneladas y creció en 6,1%, con relación a igual mes de 2024, que informó 8 mil 550 toneladas.

La producción de alpaca registró 847 toneladas de peso vivo y aumentó en 2,3%, respecto al mismo mes del año 2024, que fue 828 toneladas de peso vivo.

A su vez, el ganado vacuno alcanzó 3 mil 286 toneladas de peso vivo y subió en 2,1%, con referencia a noviembre de 2024, que evidenció 3 mil 219 toneladas de peso vivo.

Además, presentó un desempeño favorable el porcino (2,0%), llama (1,5%), ovino (0,6%), lana (0,5%), fibra de alpaca (0,3%) y fibra de llama (0,1%); no obstante, descendió el ave (-2,8%) y huevos (-1,1%).

En el subsector agrícola, se elevó el cultivo de piña (17,2%) y plátano (14,8%). Sin embargo, se contrajo la palta (-52,1%), alfalfa (-8,4%), rocoto (-7,3%), papaya (-4,0%) y granadilla (-2,9%).

Subsector Minería

En el mes de análisis, la extracción de concentrado de estiño reportó 2 mil 359 toneladas métricas de contenido fino y bajó en 19,1% comparado con similar mes de 2024, explicado por el inferior volumen producido por la compañía minera Minsur (mina San Rafael).

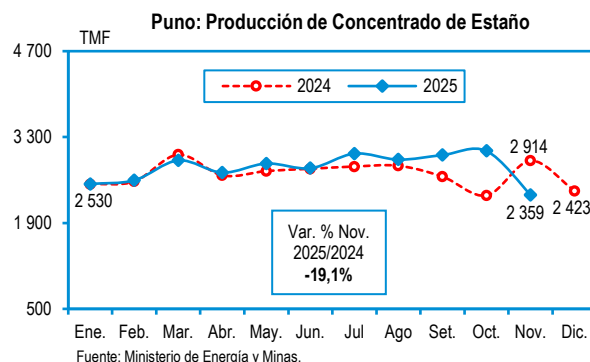
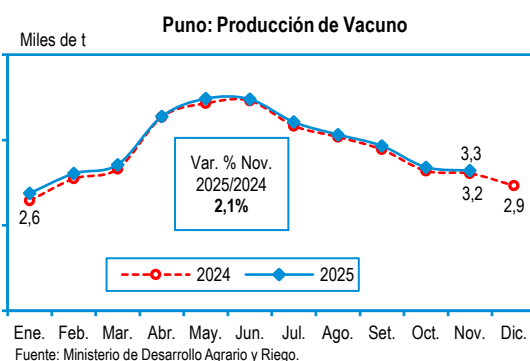
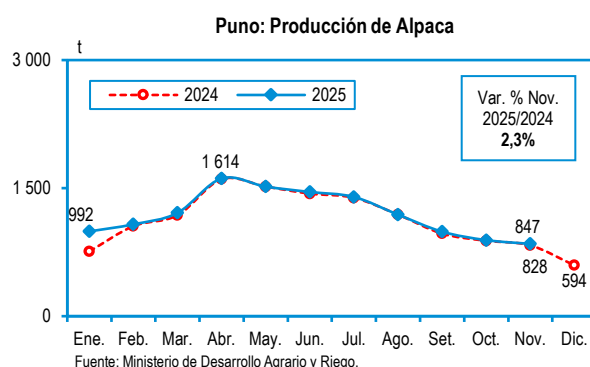
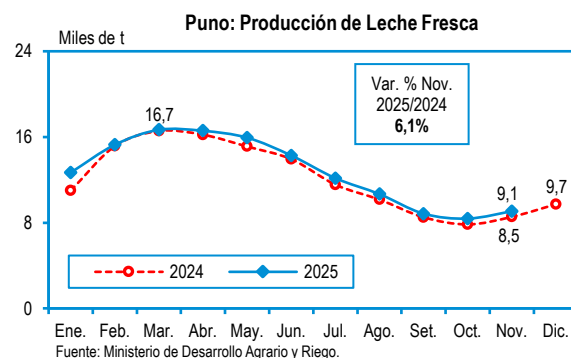
También, se redujo el oro (-28,5%) debido a la escasa obtención de las empresas Cori Puno, Corporación Minera Ananea y Puka Mani. Por otro lado, se expandió la plata.

Subsector Electricidad

La generación de energía eléctrica, en el mes observado mostró una variación positiva de 140,6%, en comparación a noviembre de 2024, impulsado por la mayor producción de energía de origen hidráulica, térmica y solar.

Recaudación Tributos Internos

En el mes de estudio, los ingresos recaudados por tributos internos sumaron 54 millones 230 mil soles y se incrementaron en 31,2%, contrastado con el décimo primer mes de 2024, que recabaron 41 millones 324 mil soles. Igualmente, el número de contribuyentes activos fue mayor en 4,8%.



San Martín, Noviembre 2025

Producción de Arroz Cáscara (Variación porcentual)		Producción de Plátano (Variación porcentual)		Producción de Palma Aceitera (Variación porcentual)		Producción de Cacao (Variación porcentual)		Producción de Energía Eléctrica (Variación porcentual)		Ingresos Recaudados por la SUNAT - Tributos Internos (Variación porcentual)	
Noviembre 2025/2024	Ene.-Nov. 2025/2024	Noviembre 2025/2024	Ene.-Nov. 2025/2024	Noviembre 2025/2024	Ene.-Nov. 2025/2024	Noviembre 2025/2024	Ene.-Nov. 2025/2024	Noviembre 2025/2024	Ene.-Nov. 2025/2024	Noviembre 2025/2024	Ene.-Nov. 2025/2024
6,3	-1,8	22,3	4,8	-19,0	-2,7	-9,0	1,8	-29,3	13,7	9,3	15,9

Sector Agropecuario

En noviembre de 2025, la producción de arroz cáscara registró 76 mil 829 toneladas y creció en 6,3%, según lo informado en el décimo primer mes de 2024, que alcanzó 72 mil 255 toneladas, sustentado por mayores superficies cosechadas.

Además, el plátano totalizó 41 mil 948 toneladas y se incrementó en 22,3%, en relación a igual mes de 2024, que fue 34 mil 289 toneladas.

Similar comportamiento presentó la piña (81,4%), frijol caupí grano seco (29,7%), tomate (13,1%) naranja (11,4%) y yuca (8,7%), entre los más relevantes.

No obstante, la palma aceitera obtuvo 45 mil 938 toneladas y se redujo en 19,0% comparado con noviembre de 2024, que logró 56 mil 682 toneladas.

El cultivo de cacao evidenció 2 mil 835 toneladas y disminuyó en 9,0%, con relación al mismo mes del año 2024, que mostró 3 mil 114 toneladas.

Igualmente, descendió el mango (-28,9%), maíz amarillo duro (-20,7%), papaya (-6,0%) y frijol grano seco (-3,2%).

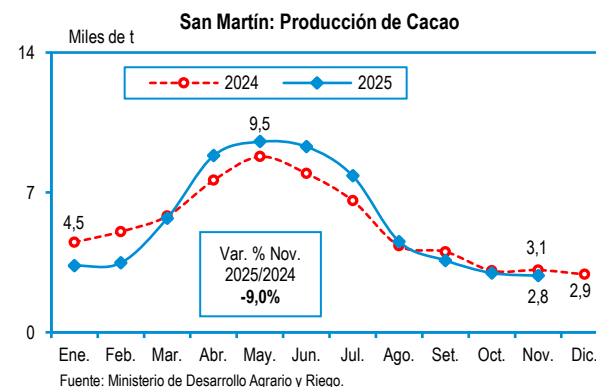
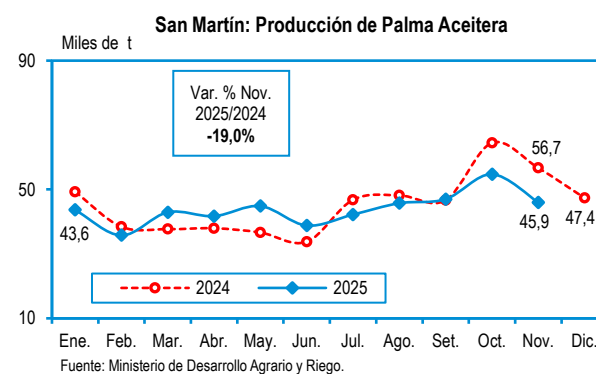
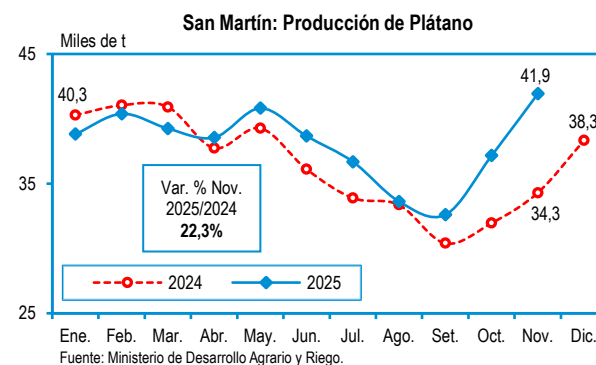
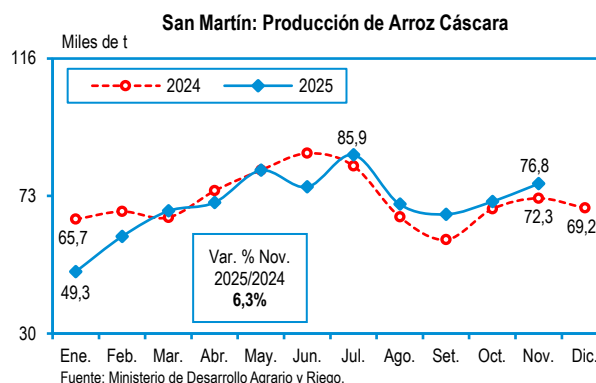
En el subsector pecuario subió la producción de porcino (4,0%), ave (2,0%), huevos (1,8%), leche fresca (0,4%) y vacuno (0,4%).

Subsector Electricidad

En el mes de análisis, la generación de energía eléctrica bajó en 29,3%, explicado por la inferior producción de energía de origen hidráulica.

Recaudación Tributos Internos

Los ingresos recaudados por tributos internos, en el décimo primer mes de 2025, sumaron 43 millones 790 mil soles y se elevaron en 9,3%, respecto a similar mes de 2024, que percibieron 40 millones 59 mil toneladas. También, el número de contribuyentes activos aumentó en 5,4%.



Tacna, Noviembre 2025

Producción de Cebolla (Variación porcentual)		Producción de Leche Fresca (Variación porcentual)		Producción de Cobre (Variación porcentual)		Producción de Molibdeno (Variación porcentual)		Producción de Energía Eléctrica (Variación porcentual)		Ingresos Recaudados por la SUNAT - Tributos Internos (Variación porcentual)	
Noviembre 2025/2024	Ene.-Nov. 2025/2024	Noviembre 2025/2024	Ene.-Nov. 2025/2024	Noviembre 2025/2024	Ene.-Nov. 2025/2024	Noviembre 2025/2024	Ene.-Nov. 2025/2024	Noviembre 2025/2024	Ene.-Nov. 2025/2024	Noviembre 2025/2024	Ene.-Nov. 2025/2024
-66,8	-21,9	3,8	1,0	26,3	-0,03	68,0	16,7	47,7	37,8	-47,4	2,9

Sector Agropecuario

La producción de cebolla, en noviembre de 2025, registró 200 toneladas y decreció en 66,8%, con referencia a igual mes del año 2024, que logró 602 toneladas, debido a las bajas áreas cosechas.

Además, se contrajo el cultivo de haba grano verde (-84,8%), arveja grano verde (-53,3%), rocoto (-34,4%) y tomate (-31,4%). En cambio, subió la sandía (68,2%), zapallo (41,1%), camote (32,9%), orégano (28,7%) y alfalfa (1,8%), entre los más importantes.

En el subsector pecuario, la leche fresca reportó 1 mil 978 toneladas y se incrementó en 3,8%, contrastado con similar mes de 2024. Igualmente, aumentó el porcino (10,6%), alpaca (6,6%), vacuno (0,3%) y ave (0,3%). En tanto, disminuyó la fibra de alpaca (-10,1%), ovino (-5,3%), caprino (-3,2%), huevos (-2,1%) y llama (-0,6%).

Subsector Minería

En el mes de estudio, la obtención de cobre totalizó 16 mil 697 toneladas métricas de contenido fino, mostrando un crecimiento de 26,3%, en comparación al décimo primer mes del año 2024, explicado por el buen desempeño de la empresa Southern Perú Copper Corporation.

También, el molibdeno mostró 825 toneladas métricas de contenido fino y se elevó en 68,0%, respecto a noviembre de 2024, que obtuvo 491 toneladas métricas de contenido fino. Asimismo, presentó un desenvolvimiento favorable la extracción de plata (25,5%). Sin embargo, fue menor el oro (-9,1%).

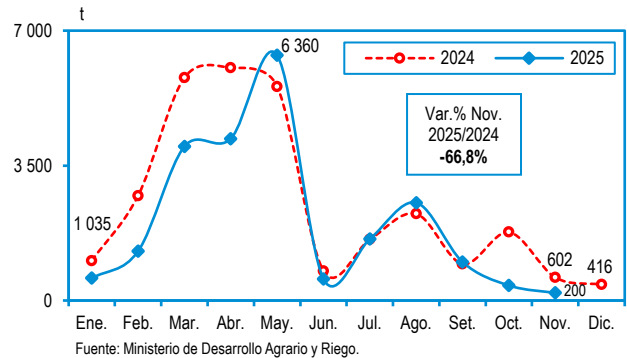
Subsector Electricidad

En el periodo de estudio, la producción de energía eléctrica se expandió en 47,7%, sustentado en la mayor generación de energía de origen hidráulica (central Aricota I) y solar (central Tacna Solar).

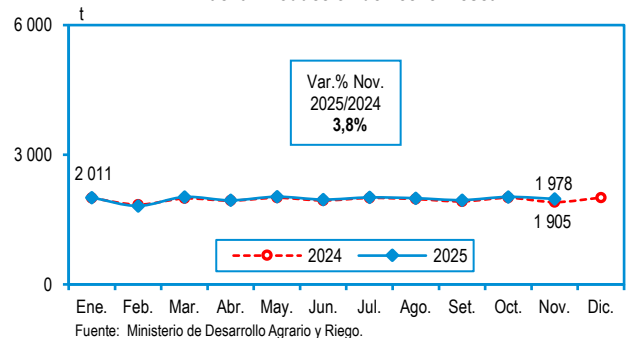
Recaudación Tributos Internos

Los ingresos recaudados por tributos internos, en noviembre de 2025, fueron 24 millones 528 mil soles y se redujeron en 47,4%, con relación al mismo mes de 2024, que recabaron 46 millones 593 mil soles.

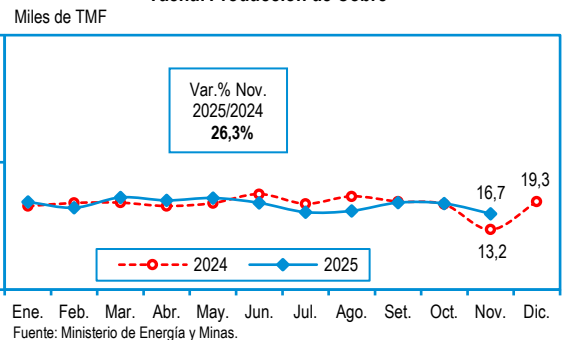
Tacna: Producción de Cebolla



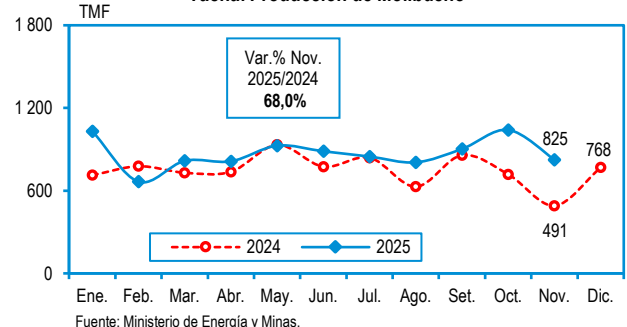
Tacna: Producción de Leche Fresca



Tacna: Producción de Cobre



Tacna: Producción de Molibdeno



Tumbes, Noviembre 2025

Producción de Limón (Variación porcentual)		Producción de Plátano (Variación porcentual)		Producción de Maíz Choclo (Variación porcentual)		Producción de Caprino (Variación porcentual)		Producción de Energía Eléctrica (Variación porcentual)		Ingresos Recaudados por la SUNAT-Tributos Internos (Variación porcentual)	
Noviembre 2025/2024	Ene.-Nov. 2025/2024	Noviembre 2025/2024	Ene.-Nov. 2025/2024	Noviembre 2025/2024	Ene.-Nov. 2025/2024	Noviembre 2025/2024	Ene.-Nov. 2025/2024	Noviembre 2025/2024	Ene.-Nov. 2025/2024	Noviembre 2025/2024	Ene.-Nov. 2025/2024
-22,1	2,2	-53,2	-25,3	4,3	-2,4	0,5	-6,5	-2,0	0,8	24,7	11,6

Sector Agropecuario

La producción de limón, durante noviembre de 2025 registró 4 mil 62 toneladas y se redujo en 22,1%, respecto a similar mes de 2024 que totalizó 5 mil 217 toneladas, sustentado en los bajos rendimientos obtenidos.

A su vez, el plátano presentó 6 mil 165 toneladas y disminuyó en 53,2%, según lo registrado en noviembre de 2024 que obtuvo 13 mil 175 toneladas, determinado por las inferiores superficies cosechadas.

En el mismo sentido, decreció el mango (-65,6%), yuca (-43,2%), papaya (-22,1%), maíz amarillo duro (-7,2%) y cacao (-2,4%), entre otros.

Sin embargo, el cultivo de maíz choclo alcanzó 278 toneladas y aumentó en 4,3%, con relación a igual mes de 2024, ante las superiores áreas sembradas.

Además, se expandió el tomate (486,5%) y cebolla china (266,7%).

En el subsector pecuario, la producción de caprino reportó 55 toneladas de peso vivo y creció levemente en 0,5%, según lo informado en el décimo primer mes de 2024.

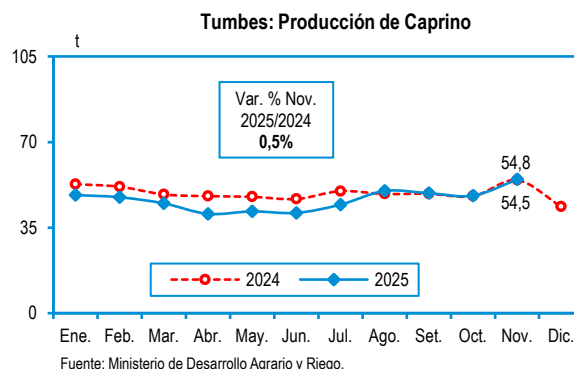
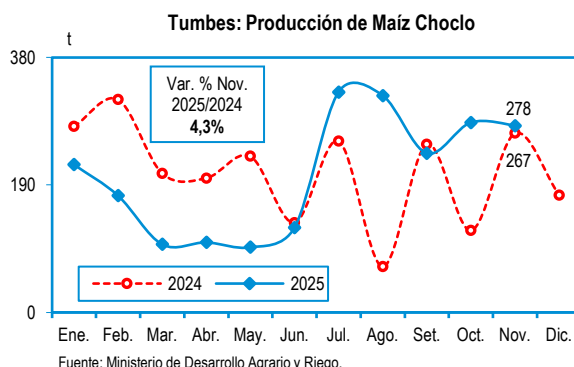
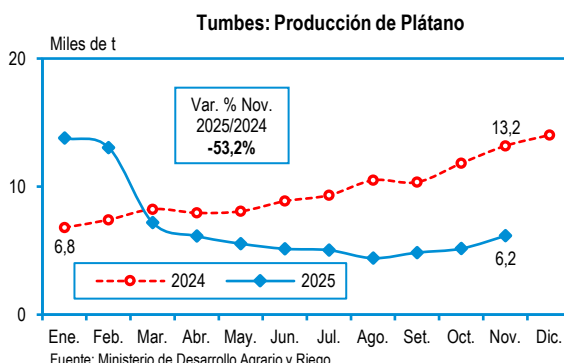
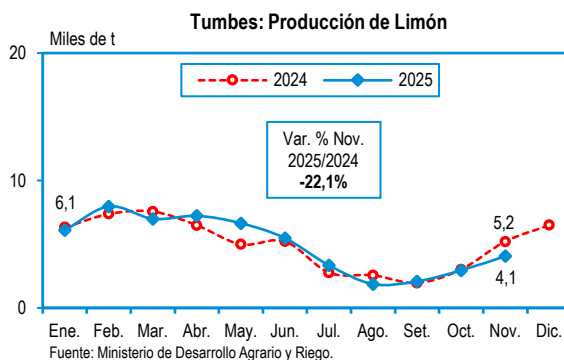
En tanto, subió la leche fresca (1,9%), porcino (1,5%) y vacuno (0,7%). Por el contrario, bajó la producción de ave (-1,4%) y huevos (-0,7%).

Subsector Electricidad

La generación de energía eléctrica, en el penúltimo mes de 2025 se contrajo en 2,0%, influenciado por la menor generación de energía de origen térmica.

Recaudación Tributos Internos

En el mes de análisis, los ingresos recaudados por tributos internos sumaron 9 millones 559 mil soles y se incrementaron en 24,7%, comparado con similar mes de 2024 que captaron 7 millones 668 mil soles. Asimismo, el número de contribuyentes activos fue mayor en 2,4%.



Ucayali, Noviembre 2025

Producción de Palma Aceitera (Variación porcentual)		Producción de Yuca (Variación porcentual)		Producción de Plátano (Variación porcentual)		Producción Fiscalizada de Gas Natural (Variación porcentual)		Producción de Energía Eléctrica (Variación porcentual)		Ingresos Recaudados por la SUNAT-Tributos Internos (Variación porcentual)	
Noviembre 2025/2024	Ene.-Nov. 2025/2024	Noviembre 2025/2024	Ene.-Nov. 2025/2024	Noviembre 2025/2024	Ene.-Nov. 2025/2024	Noviembre 2025/2024	Ene.-Nov. 2025/2024	Noviembre 2025/2024	Ene.-Nov. 2025/2024	Noviembre 2025/2024	Ene.-Nov. 2025/2024
32,4	-20,8	99,1	134,6	-32,0	-22,4	-99,5	-67,7	-88,5	-64,2	4,5	14,8

Sector Agropecuario

En noviembre de 2025, la producción de palma aceitera registró 102 mil 901 toneladas y se elevó en 32,4%, con referencia a igual mes de 2024, que evidenció 77 mil 740 toneladas.

El cultivo de yuca presentó 5 mil 759 toneladas y se expandió en 99,1%, respecto a similar mes de 2024, que mostró 2 mil 892 toneladas, impulsado por el incremento de las cosechas.

Asimismo, creció la producción de ají (260,4%), cacao (84,1%), frijol grano seco (65,7%), achote (62,9%) y mango (8,8%), entre los más importantes.

En cambio, el plátano totalizó 16 mil 439 toneladas y fue inferior en 32,0%, contrastado con el décimo primer mes de 2024, que logró 24 mil 164 toneladas.

Además, tuvo una variación negativa la papaya (-77,2%), sandía (-70,9%), maíz amarillo duro (-55,1%), limón (-36,8%) y arroz cáscara (-15,2%), entre otros.

En el subsector pecuario, se redujo el vacuno (-9,3%); contrariamente, aumentó la producción de huevos (7,8%), porcino (1,3%), leche fresca (1,2%) y ave (1,0%).

Subsector Hidrocarburos

Durante el penúltimo mes de 2025, la explotación fiscalizada de gas natural reportó 840 mil pies cúbicos y se contrajo en 99,5%, con relación a noviembre de 2024, que obtuvo 172 millones 551 mil pies cúbicos, afectado por la baja producción en el Lote 31-C por parte de la empresa Aguaytía Energy del Perú. El promedio diario alcanzó 28 mil 5 pies cúbicos.

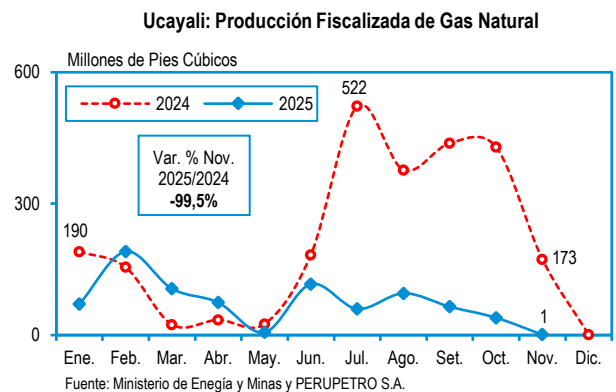
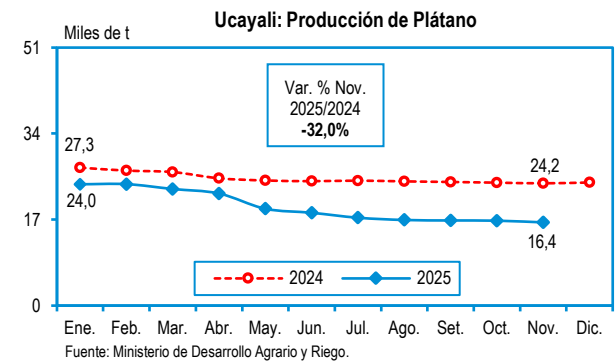
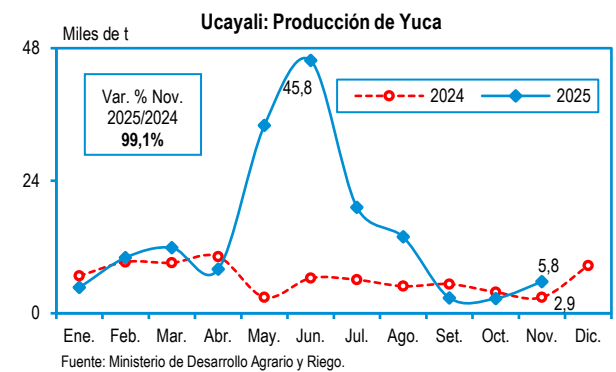
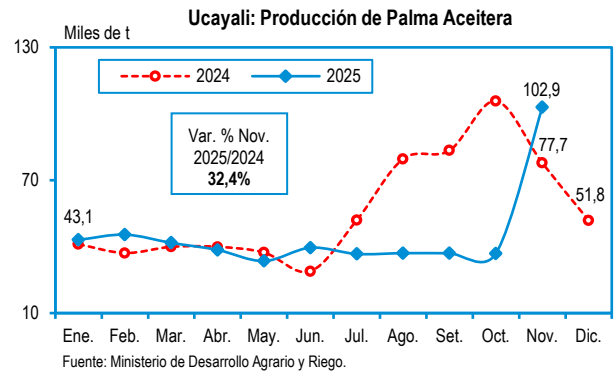
También, disminuyó el petróleo crudo (-23,5%) en el Lote 131.

Subsector Electricidad

La generación de energía eléctrica, en el mes de análisis descendió en 88,5%, explicado por la menor producción de energía de origen térmica en la central Pucallpa-Reserva Fría.

Recaudación Ingresos Tributarios

Durante el mes observado, los ingresos recaudados por tributos internos contabilizaron 81 millones 95 mil soles y tuvieron un desempeño positivo de 4,5%, comparado con el mismo mes de 2024, que recabaron 77 millones 630 mil soles. A su vez, el número de contribuyentes activos subió en 3,9%.



A. ABREVIATURAS

P/	Preliminar
Var.%	Variación porcentual

B. SIGNOS

,	Separación de decimales
...	Información no disponible
-	Magnitud cero
0	La información no alcanza la mitad de la unidad

C. SÍMBOLOS

KF	Kilogramo de contenido fino
t	Tonelada
TMB	Tonelada métrica bruta
TMF	Tonelada métrica fina
TLF	Tonelada larga fina

Ficha Técnica

1. Objetivos

Analizar el comportamiento de la información coyuntural de las principales variables económicas a nivel departamental, que sirva de apoyo en la toma de decisiones en el contexto del planeamiento y desarrollo regional.

2. Cobertura geográfica: Departamental

3. Periodicidad: Mensual

4. Informantes

Ministerio de Desarrollo Agrario y Riego, Ministerio de Energía y Minas, Superintendencia Nacional de Aduanas y de Administración Tributaria.

5. Variable de seguimiento

Entre las principales variables de estudio se encuentran la producción agrícola y pecuaria; minería metálica e hidrocarburos; energía eléctrica; ingresos recaudados por tributos internos; y número de contribuyentes.

6. Tratamiento de la información

Luego de la recopilación mensual de la información se procede a la consistencia y actualización de las variables para realizar el análisis del comportamiento en el mes de estudio.

Se autoriza su reproducción total o parcial, siempre y cuando se haga mención a la Fuente: Instituto Nacional de Estadística e Informática.